

**SISTEMA NACIONAL
DE
ESTADÍSTICAS SOBRE
EJECUCIÓN DE LA PENA**

**Informe Anual
SAN LUIS
SNEEP 2021**

*Dirección Nacional de Política Criminal
en materia de Justicia y Legislación Penal
Subsecretaría de Política Criminal
Secretaría de Justicia
Ministerio de Justicia y Derechos Humanos*

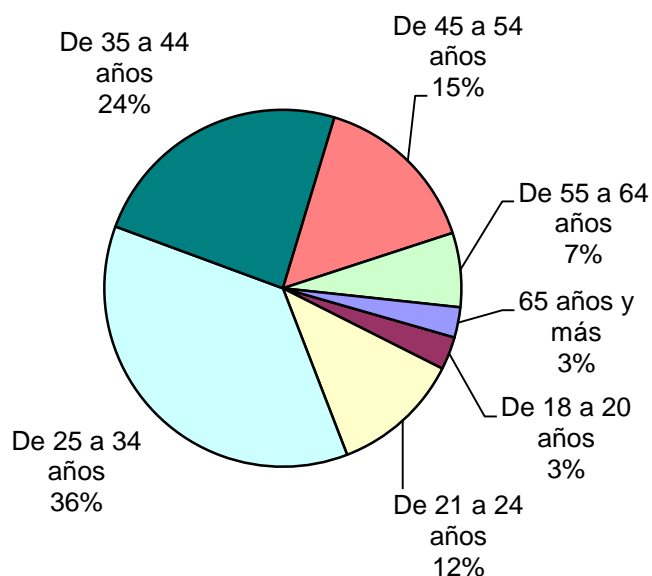
SNEEP 2021 - SAN LUIS

UNIDAD SEGÚN SITUACIÓN LEGAL

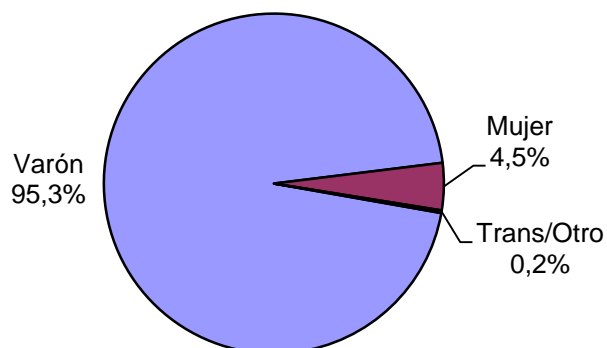
PROVINCIA	UNIDAD	COND.	PROC.	OTRA	TOTAL POR UNIDAD
SAN LUIS	COMPLEJO PENITENCIARIO PROVINCIAL - UNIDAD 1 PENADOS	196	0	0	196
	COMPLEJO PENITENCIARIO PROVINCIAL - UNIDAD 2 PROCESADOS	0	292	1	293
	COMPLEJO PENITENCIARIO PROVINCIAL - UNIDAD 3 JOVENES ADULTOS	2	20	0	22
	COMPLEJO PENITENCIARIO PROVINCIAL - UNIDAD 4 CARCEL MUJERES	21	17	0	38
	COMPLEJO PENITENCIARIO II - MAXIMA AMPLITUD "PAMPA DE SALINAS"	253	1	0	254
TOTAL SERVICIO PENITENCIARIO PROVINCIAL		472	330	1	803

SNEEP 2021 - SAN LUIS


Edades	Cant.
Menores de 18 años	0
De 18 a 20 años	24
De 21 a 24 años	94
De 25 a 34 años	293
De 35 a 44 años	193
De 45 a 54 años	123
De 55 a 64 años	54
65 años y más	22
No consta	0
<i>Total</i>	<i>803</i>



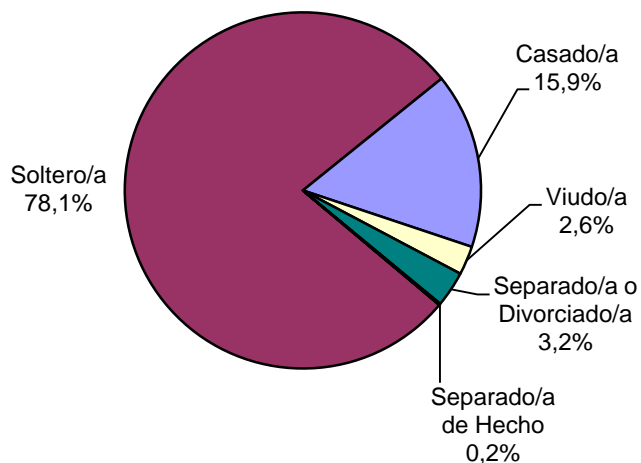
Género	Cant.
Varón	765
Mujer	36
Trans Mujer	2
Trans Varón	0
Otro	0
<i>Total</i>	<i>803</i>



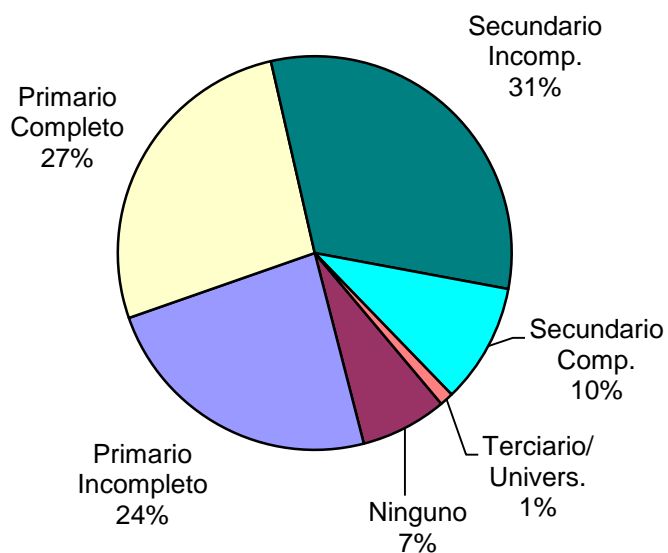
Nacionalidad	Cant.
Argentina	781
Boliviana	13
Brasileña	3
Chilena	4
Paraguaya	0
Uruguaya	0
Peruana	0
Colombiana	0
Ecuatoriana	0
Española	0
Italiana	0
Inglesa	0
China	0
Sudafricana	0
Nigeriana	0
Otras	2
Sin Datos	0
<i>Total</i>	<i>803</i>

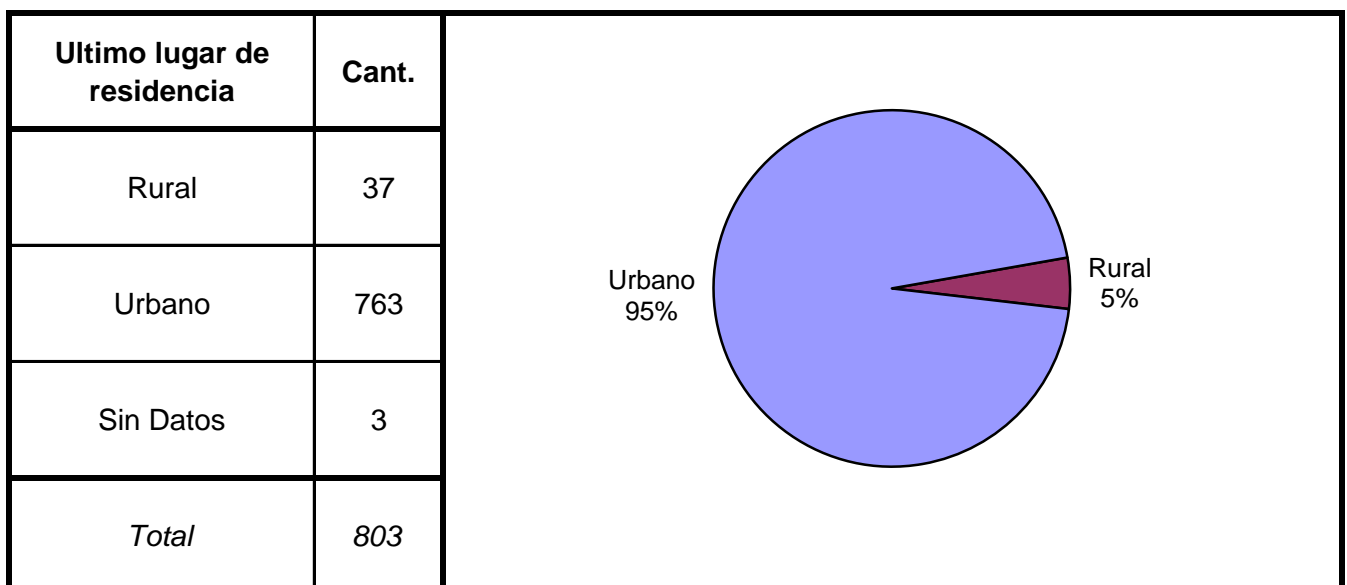
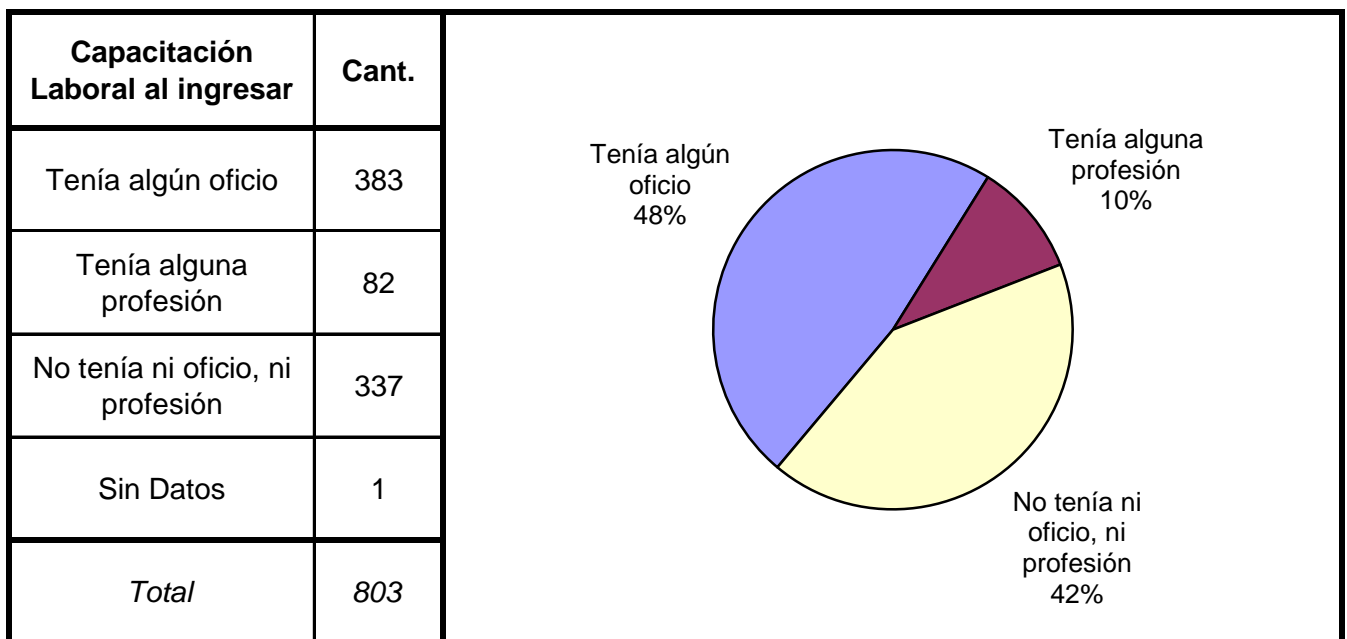
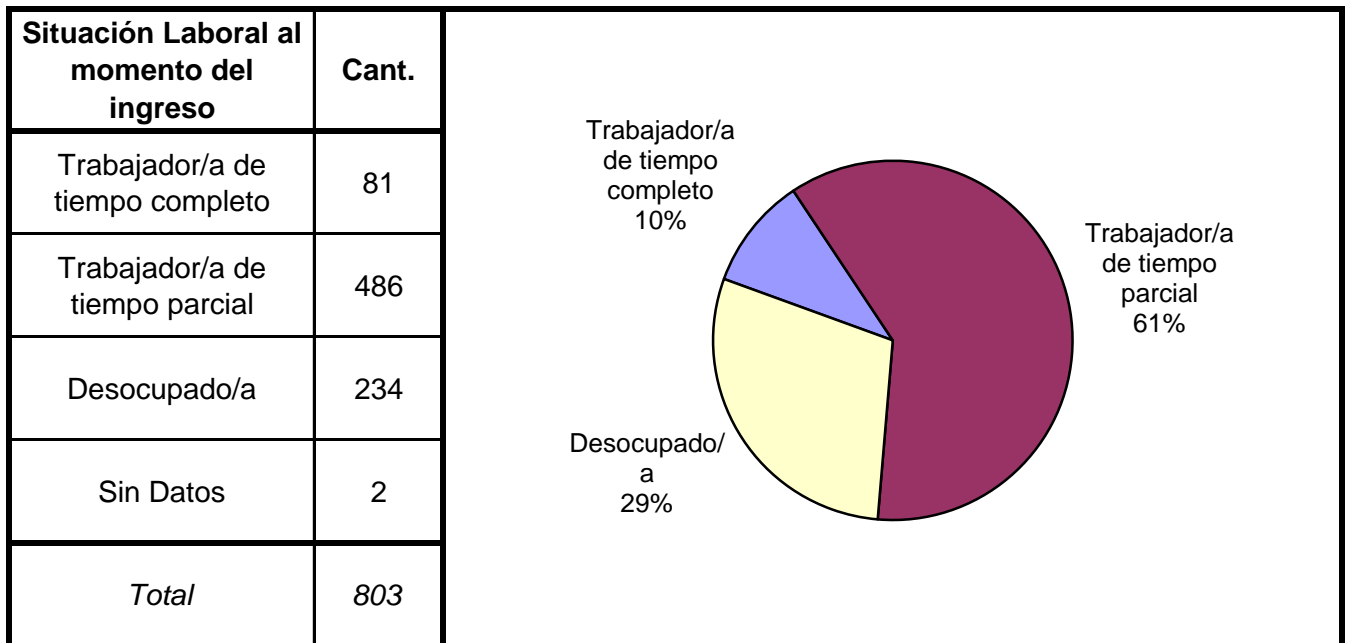


Estado Civil	Cant.
Soltero/a	627
Casado/a	128
Viudo/a	21
Separado/a o Divorciado/a	26
Separado/a de Hecho	1
Conviviente	0
Sin datos	0
<i>Total</i>	<i>803</i>

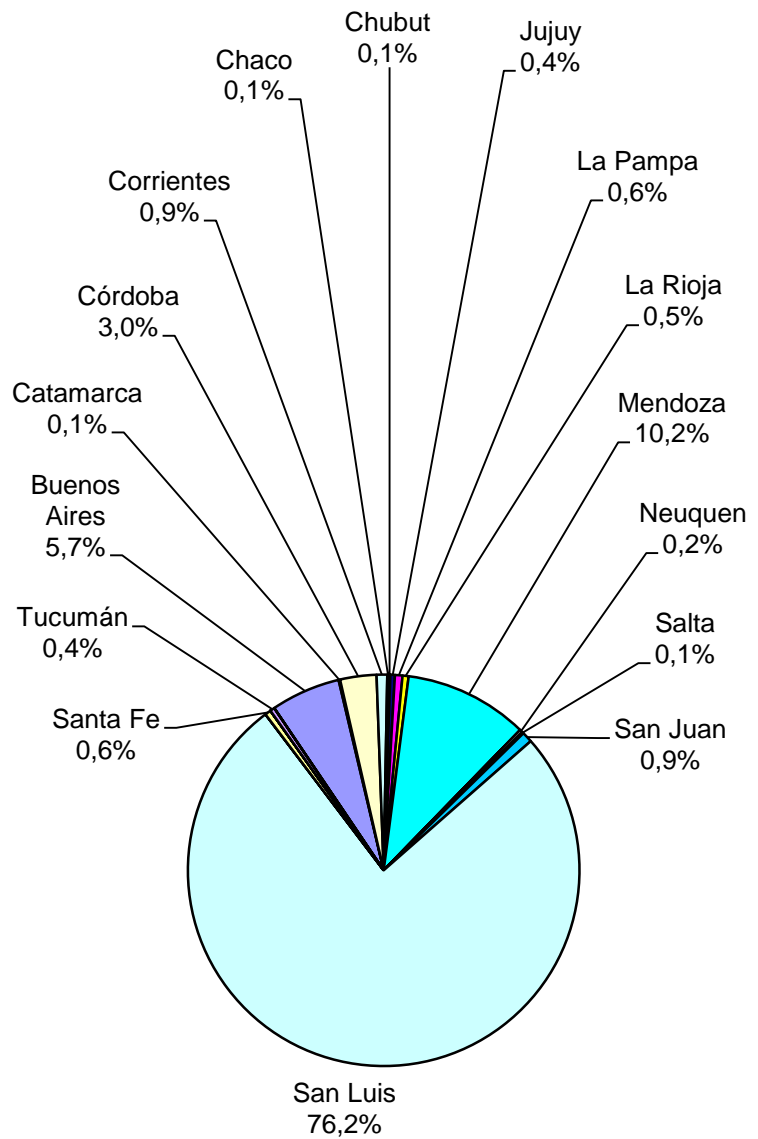


Nivel de Instrucción	Cant.
Ninguno	57
Primario Incompleto	190
Primario Completo	215
Secundario Incomp.	253
Secundario Comp.	79
Terciario Incompleto	0
Terciario Completo	3
Universitario Incomp.	0
Universitario Comp.	6
Sin datos	0
<i>Total</i>	<i>803</i>





Ultima provincia de residencia	Cant.
Buenos Aires	46
Catamarca	1
Córdoba	24
Corrientes	7
Chaco	1
Chubut	1
Entre Rios	0
Formosa	0
Jujuy	3
La Pampa	5
La Rioja	4
Mendoza	82
Misiones	0
Neuquen	2
Rio Negro	0
Salta	1
San Juan	7
San Luis	610
Santa Cruz	0
Santa Fe	4
Santiago del Estero	0
Tierra del Fuego	0
Tucumán	3
Ciudad de Bs.As.	0
Sin datos	2
<i>Total</i>	<i>803</i>



Jurisdicción Judicial	Cant.
Provincial	720
Nacional	0
Federal	83
Justicia de CABA	0
Sin Datos	0
<i>Total</i>	<i>803</i>

A pie chart illustrating the distribution of cases across different jurisdictions. The chart is divided into two segments: a large blue segment representing Provincial jurisdiction at 90%, and a smaller yellow segment representing Federal jurisdiction at 10%.

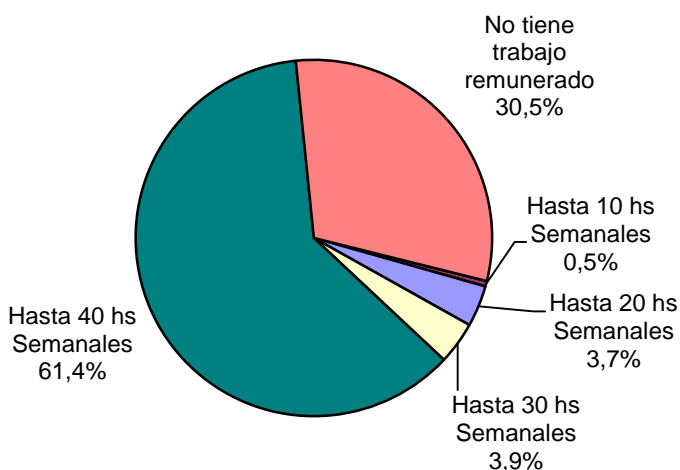
Situación Legal	Cant.
Condenado/a	472
Procesado/a	330
Contraventor/a	0
Inimputable	0
Otra	1
Sin datos	0
<i>Total</i>	<i>803</i>

A pie chart illustrating the distribution of cases by legal status. The chart is divided into three segments: a large maroon segment for 'Condenado/a' at 58,8%, a blue segment for 'Procesado/a' at 41,1%, and a very small segment for 'Otra' at 0,1%.

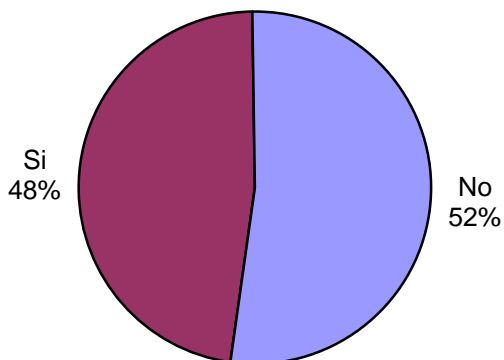
Establecimiento de Procedencia	Cant.
Ingreso Directo	0
Derivación de otro Establec. de Ejecución Penal	14
Derivación de una Institución Policial	789
Derivación de Prefectura o Gendarmería	0
Sin datos	0
<i>Total</i>	<i>803</i>

A pie chart illustrating the distribution of cases by the establishment of origin. The chart is divided into two segments: a large red segment for 'Derivación de una Institución Policial' at 98%, and a small blue segment for 'Derivación de otro Establec. de Ejecución Penal' at 2%.

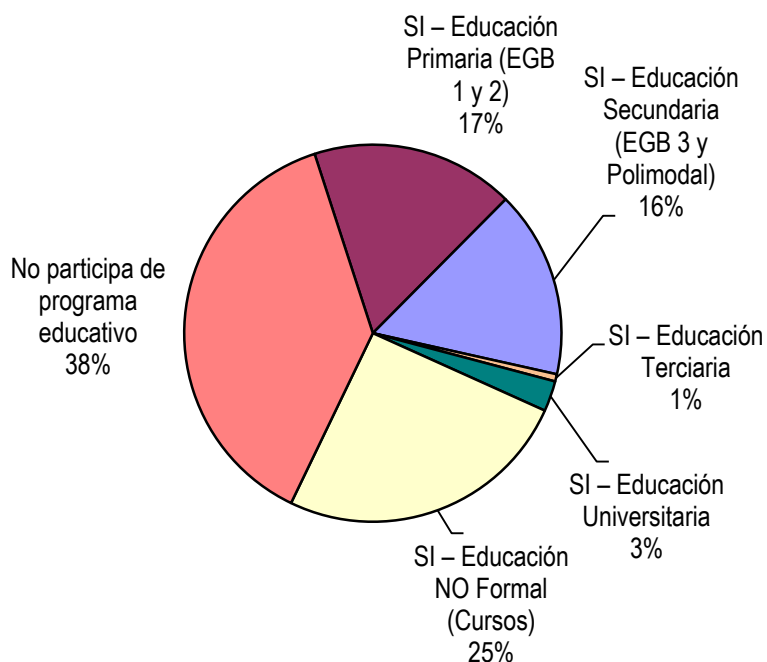
Trabajo remunerado	Cant.
Hasta 10 hs Semanales	4
Hasta 20 hs Semanales	30
Hasta 30 hs Semanales	31
Hasta 40 hs Semanales	493
No tiene trabajo remunerado	245
Sin datos	0
<i>Total</i>	<i>803</i>



Participó de algún Programa de Capacit. Laboral?	Cant.
Si	378
No	417
Sin Datos	8
<i>Total</i>	<i>803</i>



Participó de algún Programa Educativo?	Cant.
SI – Educación Primaria (EGB 1 y 2)	140
SI – Educación Secundaria (EGB 3 y Polimodal)	129
SI – Educación Terciaria	5
SI – Educación Universitaria	21
SI – Educación NO Formal (Cursos)	204
No participa de programa educativo	304
Sin datos	0
<i>Total</i>	<i>803</i>



Participó de Activ. Recreativas o Deportivas?	Cant.
Si	798
No	3
Sin Datos	2
<i>Total</i>	<i>803</i>

A pie chart illustrating the distribution of responses regarding participation in recreational or sports activities. The chart is almost entirely blue, representing 'Si' at 99.6%, with a very thin red slice representing 'No' at 0.4%.

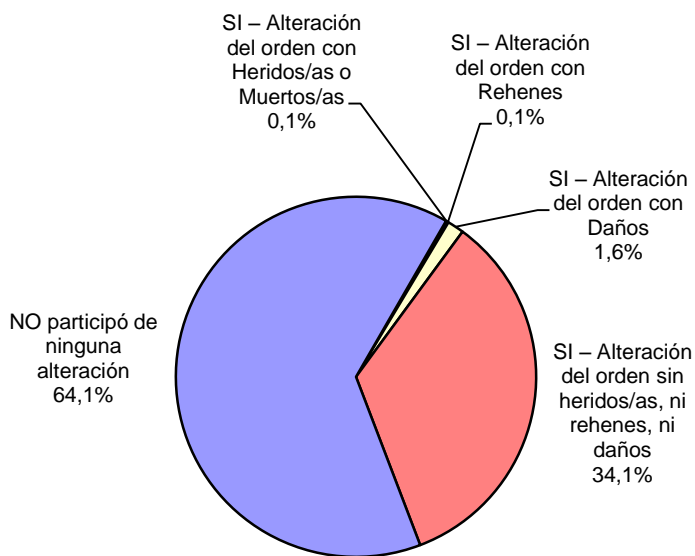
Recibió Asistencia Médica por tipo de ENFERMEDAD	Cant.
Si recibió asistencia médica por Control	770
Asma o EPOC	0
Chagas	1
Diabetes	2
Enfermedades Mentales	0
Hepatitis	3
Hipertensión	0
HIV	0
Tuberculosis	0
Otras Enfermedades	27
NO recibió asistencia médica	0
Sin datos	0
<i>Total</i>	<i>803</i>

A pie chart showing the distribution of medical assistance by disease type. The largest slice is blue, representing 'Si recibió asistencia médica por Control' at 95.9%. Other categories include 'Otras Enfermedades' (3.4%), 'Hepatitis' (0.4%), 'Diabetes' (0.2%), and 'Chagas' (0.1%).

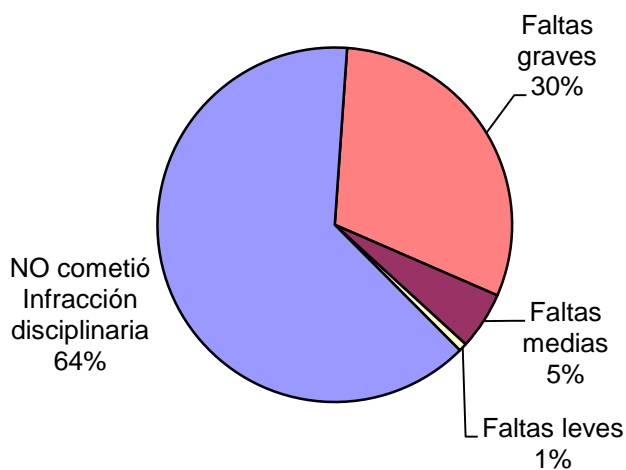
Recibió visitas durante el último año?	Cant.
Si	796
No	5
Sin Datos	2
<i>Total</i>	<i>803</i>

A pie chart showing the distribution of responses regarding visits received in the last year. The chart is almost entirely blue, representing 'Si' at 99%, with a thin red slice representing 'No' at 1%.

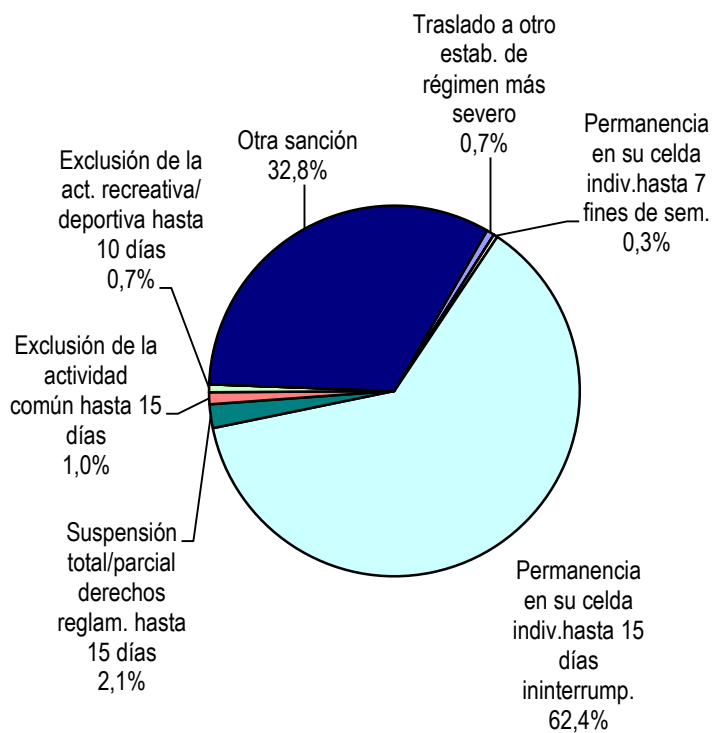
Participó de algún tipo de Alteración del orden?	Cant.
SI – Alteración del orden con Heridos/as o Muertos/as	1
SI – Alteración del orden con Rehenes	1
SI – Alteración del orden con Daños	12
SI – Alteración del orden sin heridos/as, ni rehenes, ni daños	274
NO participó de ninguna alteración	515
Sin Datos	0
<i>Total</i>	<i>803</i>



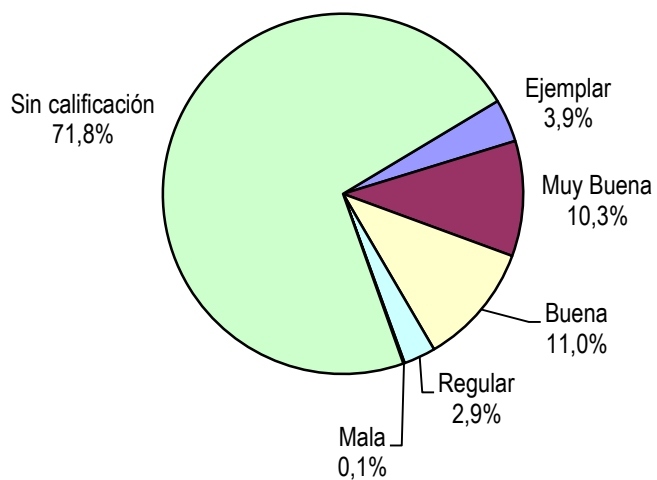
Tipo de infracción disciplinaria	Cant.
Faltas graves	243
Faltas medias	42
Faltas leves	6
NO cometió Infracción disciplinaria	508
Sin Datos	4
<i>Total</i>	<i>803</i>



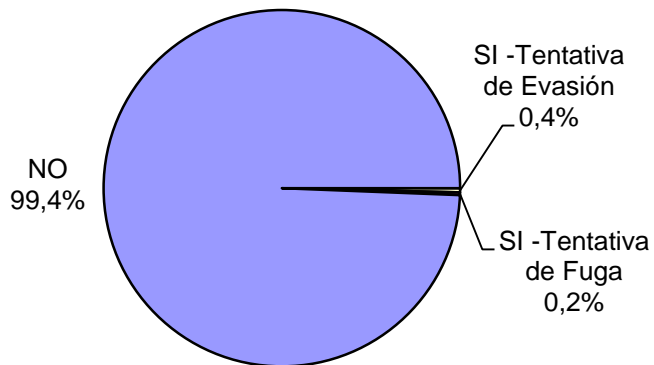
Tipo de Sanción Disciplinaria	Cant.
Traslado a otro estab. de régimen más severo	2
Traslado a otra sección de régimen más severo	0
Permanencia en su celda indiv.hasta 7 fines de sem.	1
Permanencia en su celda indiv.hasta 15 días ininterrump.	181
Suspensión total/parcial derechos reglam. hasta 15 días	6
Exclusión de la actividad común hasta 15 días	3
Exclusión de la act. recreativa/ deportiva hasta 10 días	2
Amonestación	0
Otra sanción	95
Sin Datos	513
<i>Total</i>	<i>803</i>

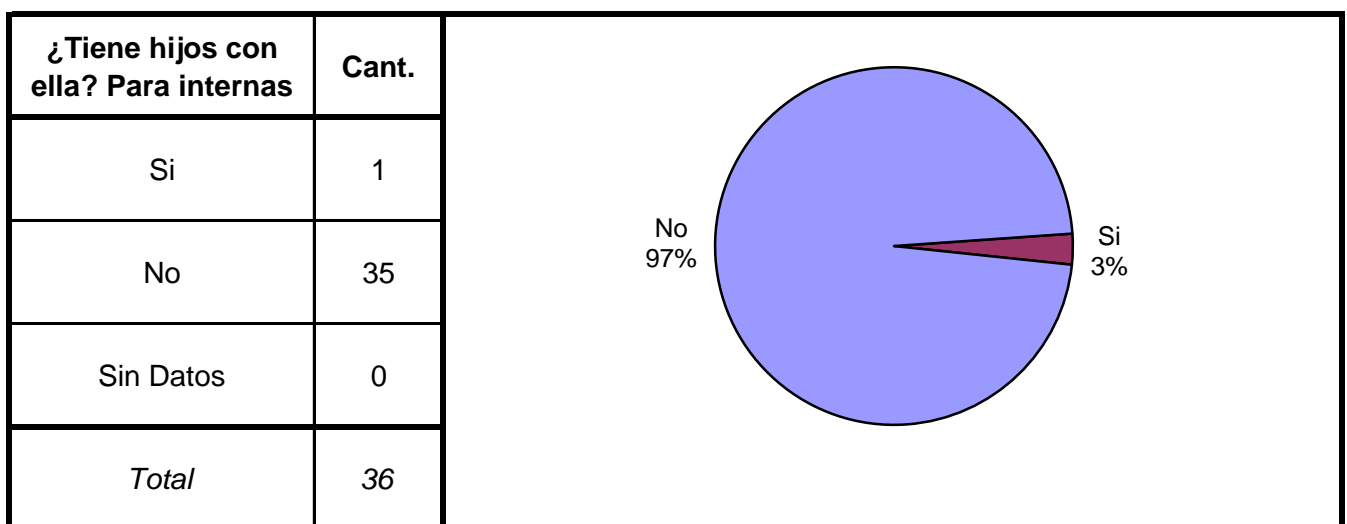
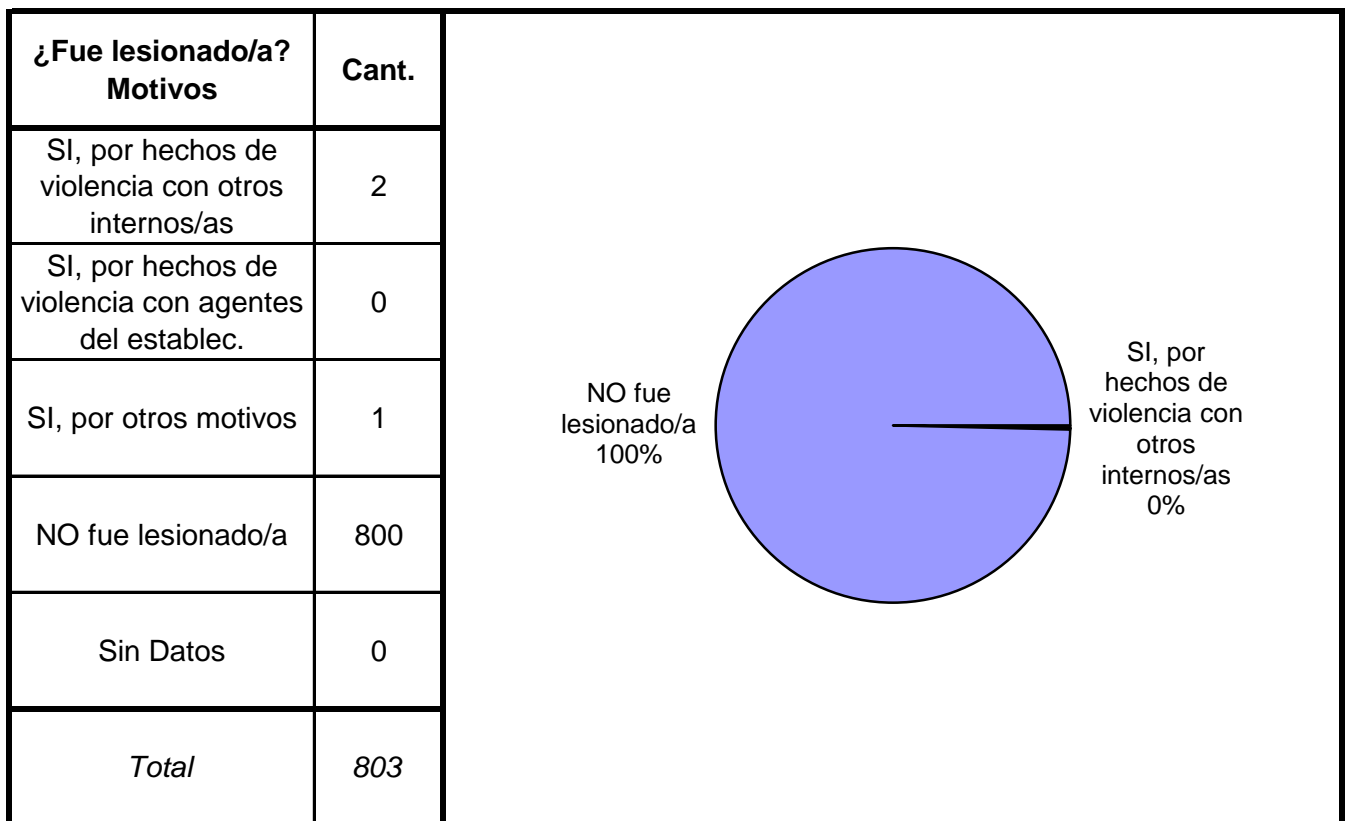
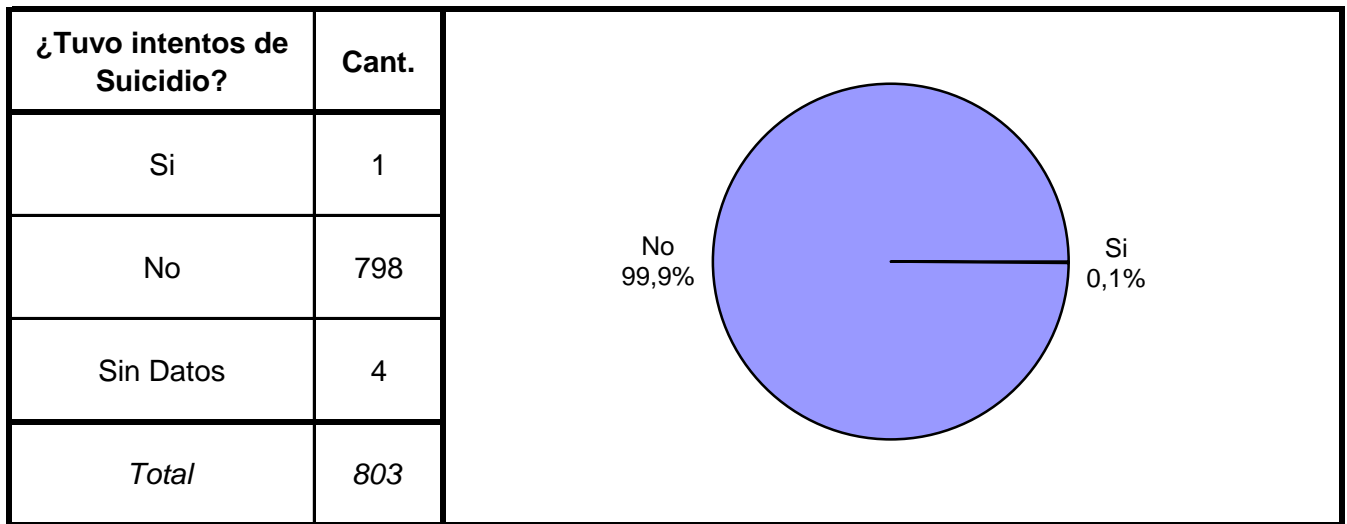


Calificación de conducta	Cant.
Ejemplar	31
Muy Buena	83
Buena	88
Regular	23
Mala	1
Pésima	0
Sin calificación	576
Sin Datos	1
<i>Total</i>	<i>803</i>

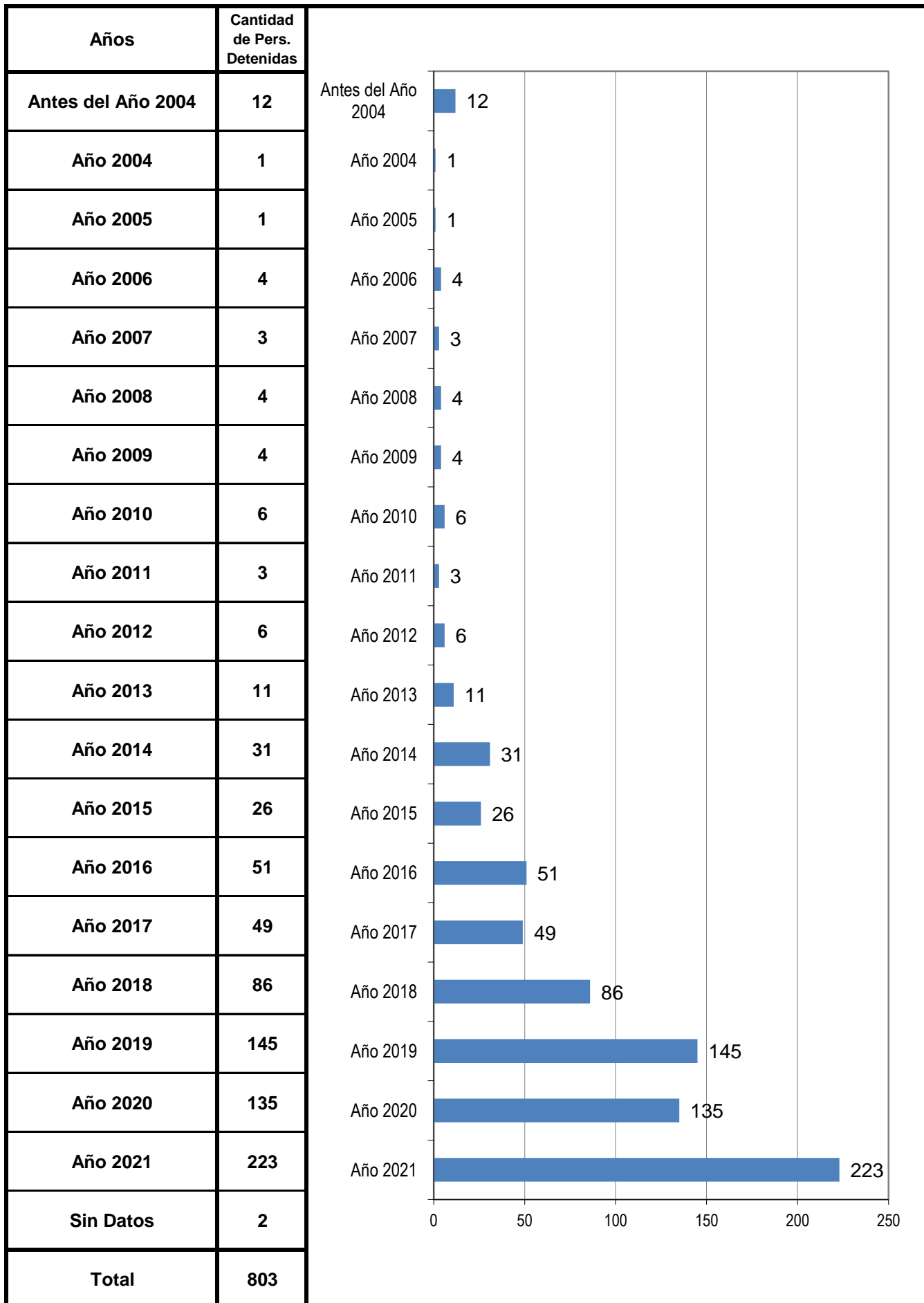


¿Tuvo intentos de fuga o evasión?	Cant.
SI -Tentativa de Evasión	3
SI -Tentativa de Fuga	2
NO	798
Sin Datos	0
<i>Total</i>	<i>803</i>





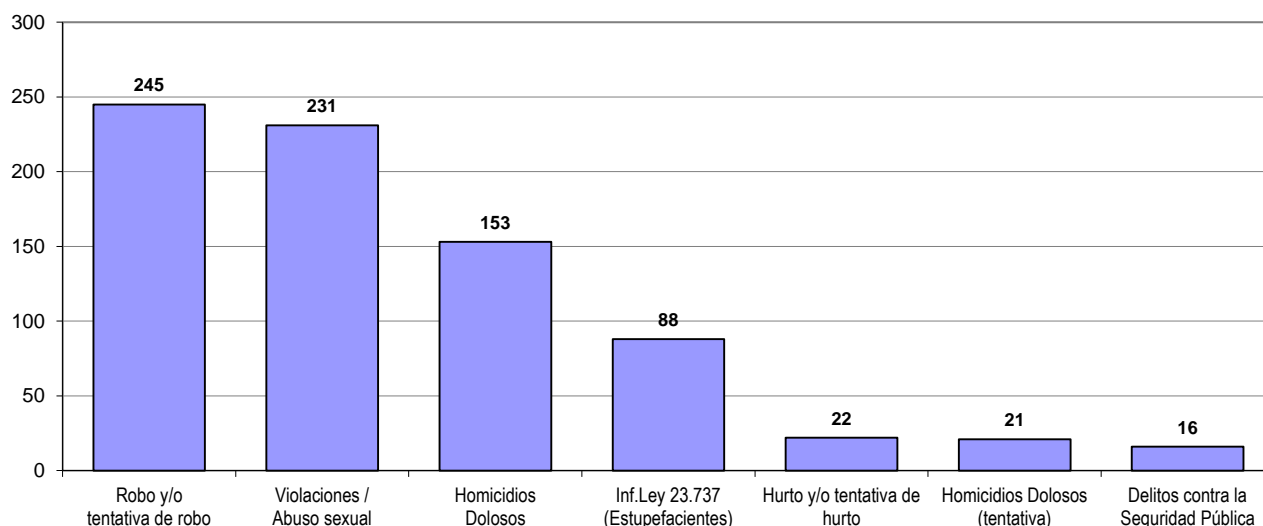
AÑO DE DETENCIÓN



SNEEP 2021 - SAN LUIS

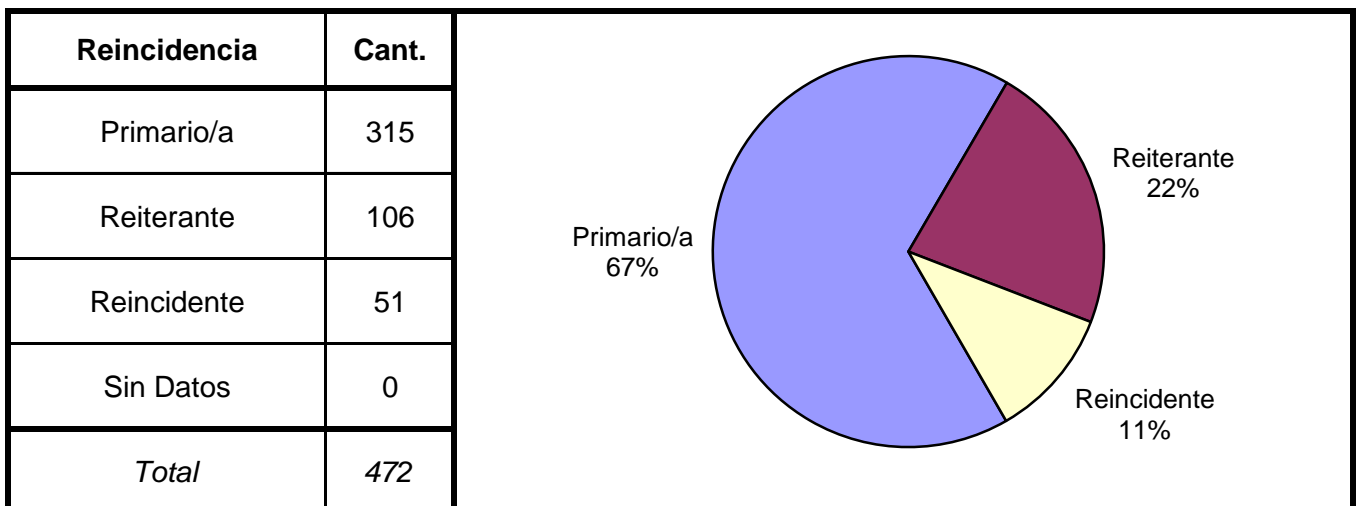
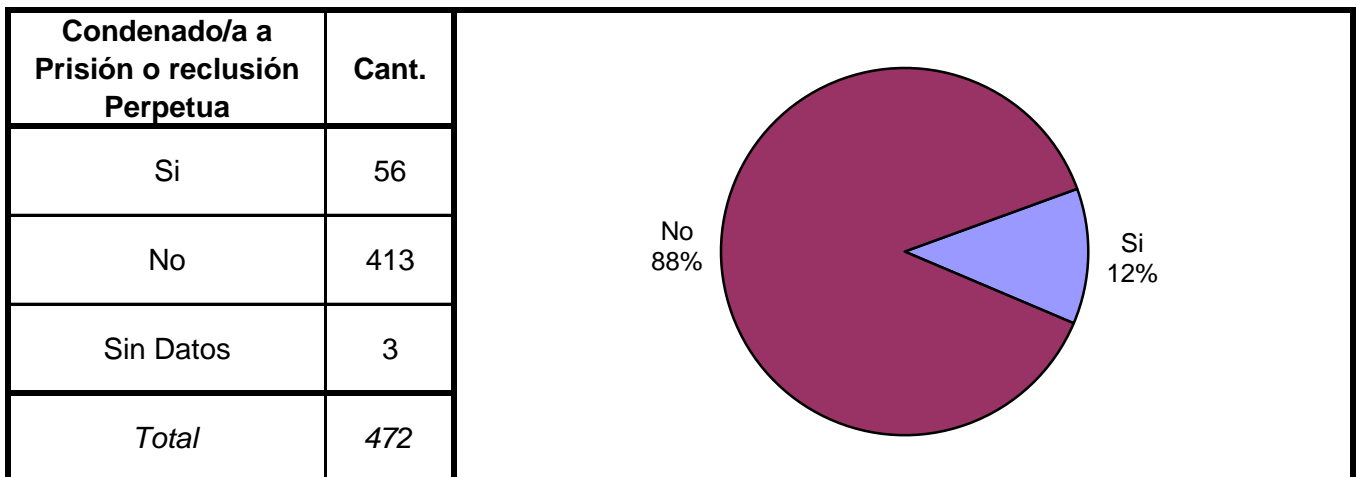
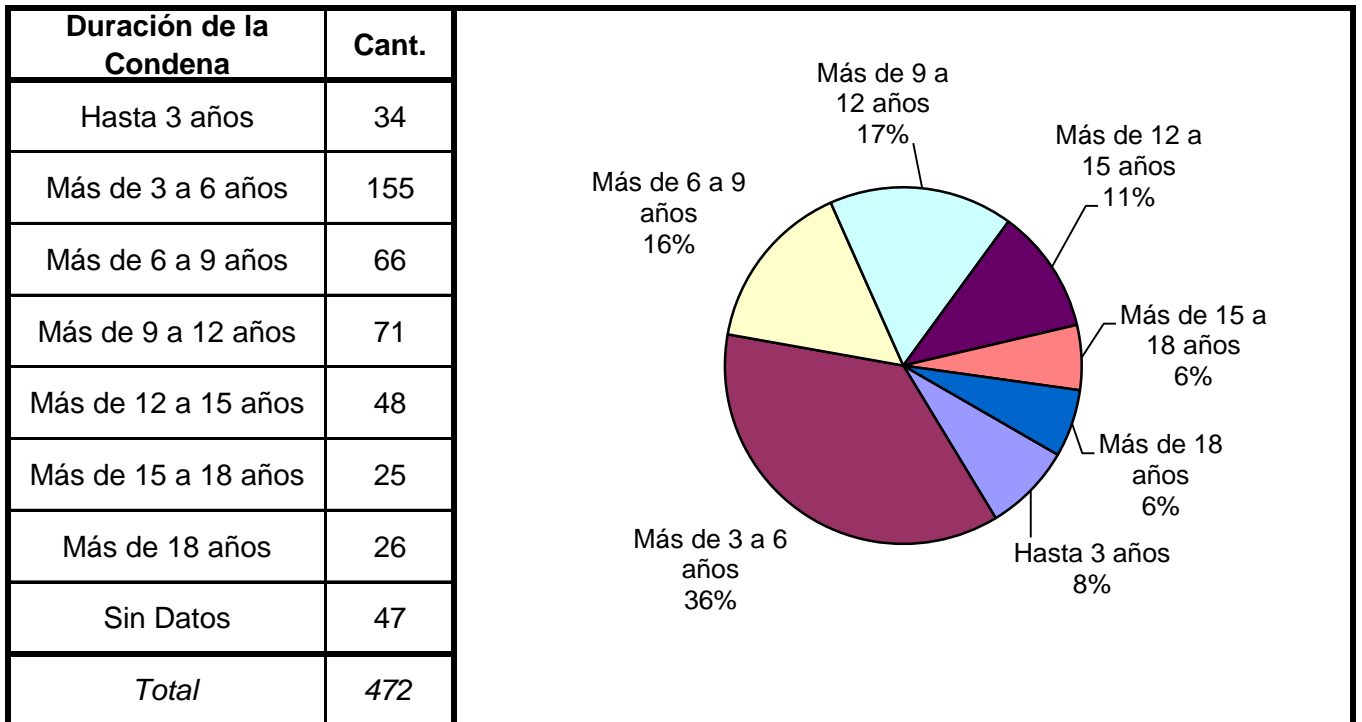
TIPO DE DELITO	1º Mención	2º Mención	3º Mención	4º Mención	5º Mención	TOTAL
Homicidios Dolosos	146	4	2	1	0	153
Homicidios Dolosos (tentativa)	19	2	0	0	0	21
Homicidios Culposos	9	0	0	0	0	9
Lesiones Dolosas	11	1	1	0	0	13
Lesiones Culposas	1	2	0	0	0	3
Otros Delitos contra las personas	5	0	1	1	0	7
Delitos contra el honor	3	0	0	0	0	3
Violaciones / Abuso sexual	229	1	1	0	0	231
Otros delitos contra la integridad sexual	6	7	0	0	1	14
Amenazas	7	3	0	0	0	10
Privación ilegítima de la libertad	3	3	2	1	0	9
Delito contra la libertad cometido por funcionario público	0	0	0	0	0	0
Otros delitos contra la libertad	2	1	0	0	0	3
Hurto y/o tentativa de hurto	20	2	0	0	0	22
Robo y/o tentativa de robo	227	18	0	0	0	245
Otros delitos contra la propiedad	7	2	2	0	0	11
Delitos contra la Seguridad Pública	9	5	2	0	0	16
Delitos contra el Orden Público	0	1	0	0	0	1
Delitos contra la Seguridad de la Nación	0	0	0	0	0	0
Delitos contra los Poderes Públicos	0	0	0	0	0	0
Delitos contra la Administración Pública	11	1	1	0	0	13
Delitos contra la Fe Pública	1	0	0	0	0	1
Delitos contra el estado civil	0	0	0	0	0	0
Infracción Ley N° 23.737 (Estupefacientes)	2	0	0	0	0	2
Infracción Ley N° 23.737 - TENENCIA PARA CONSUMO	0	0	0	0	0	0
Infracción Ley N° 23.737 - TENENCIA SIMPLE	31	0	0	0	0	31
Infracción Ley N° 23.737 - COMERCIALIZACION	51	2	0	0	0	53
Infracción Ley N° 23.737 - OTROS	1	1	0	0	0	2
Infracción Ley N° 24.769 Penal Tributaria	0	2	0	0	0	2
Infracción Ley N° 13.944 Incump.de Deberes	0	0	0	0	0	0
Delitos previstos en Leyes Especiales	0	0	0	0	0	0
Contravenciones	0	0	0	0	0	0
Lesía Humanidad	2	0	0	0	0	2
Contrabando de Estupefacientes (Código Aduanero)	0	0	0	0	0	0
Sin Datos	0	745	791	800	802	
<i>Total</i>	<i>803</i>	<i>803</i>	<i>803</i>	<i>803</i>	<i>803</i>	<i>877</i>

Delitos con mayores menciones

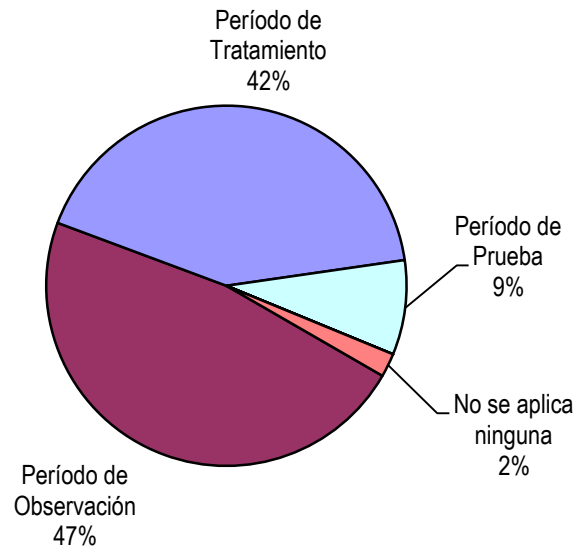


SNEEP 2021 - SAN LUIS

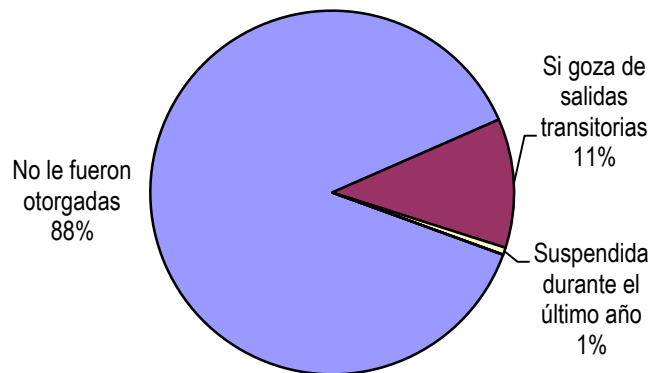
Frecuencias para las personas detenidas con condena




Períodos de la Progresividad	Cant.
Período de Observación	223
Período de Tratamiento	198
Período de Prueba	40
Período de Libertad Condicional	0
Se aplica otra caracterización	0
No se aplica ninguna	10
Sin datos	1
<i>Total</i>	<i>472</i>

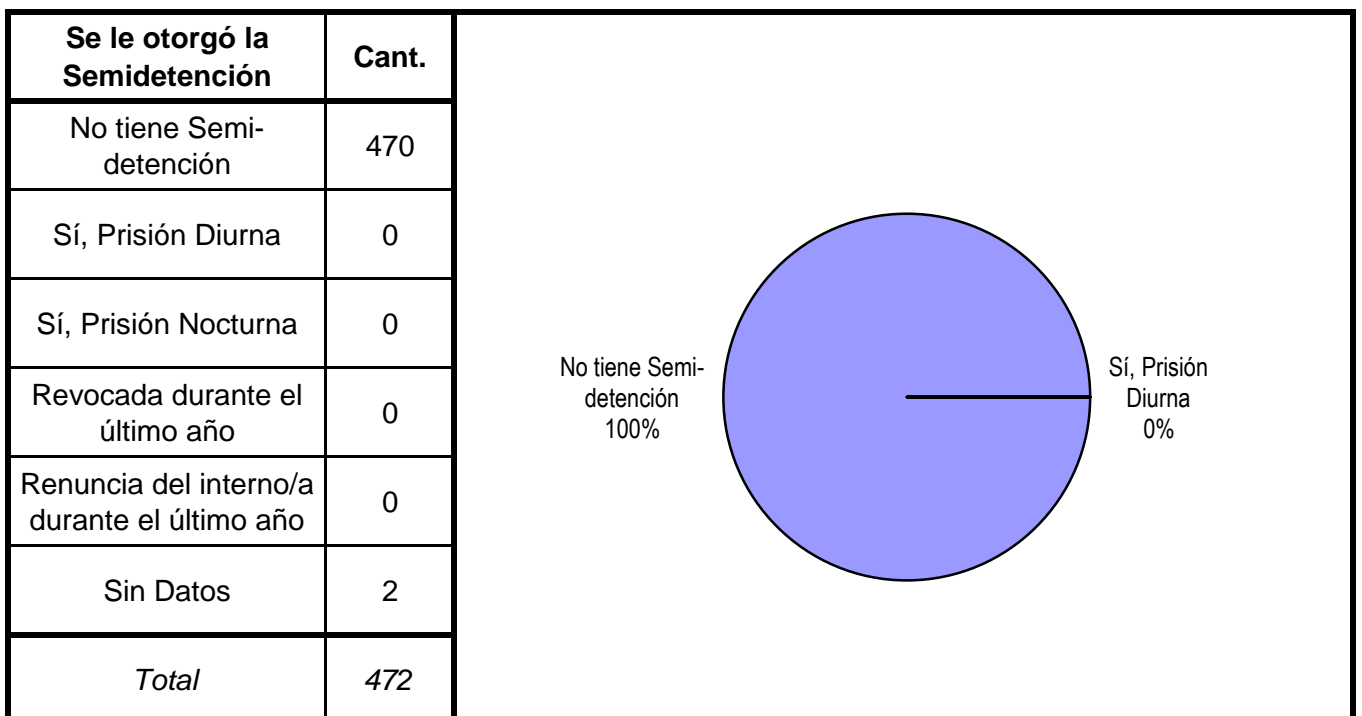
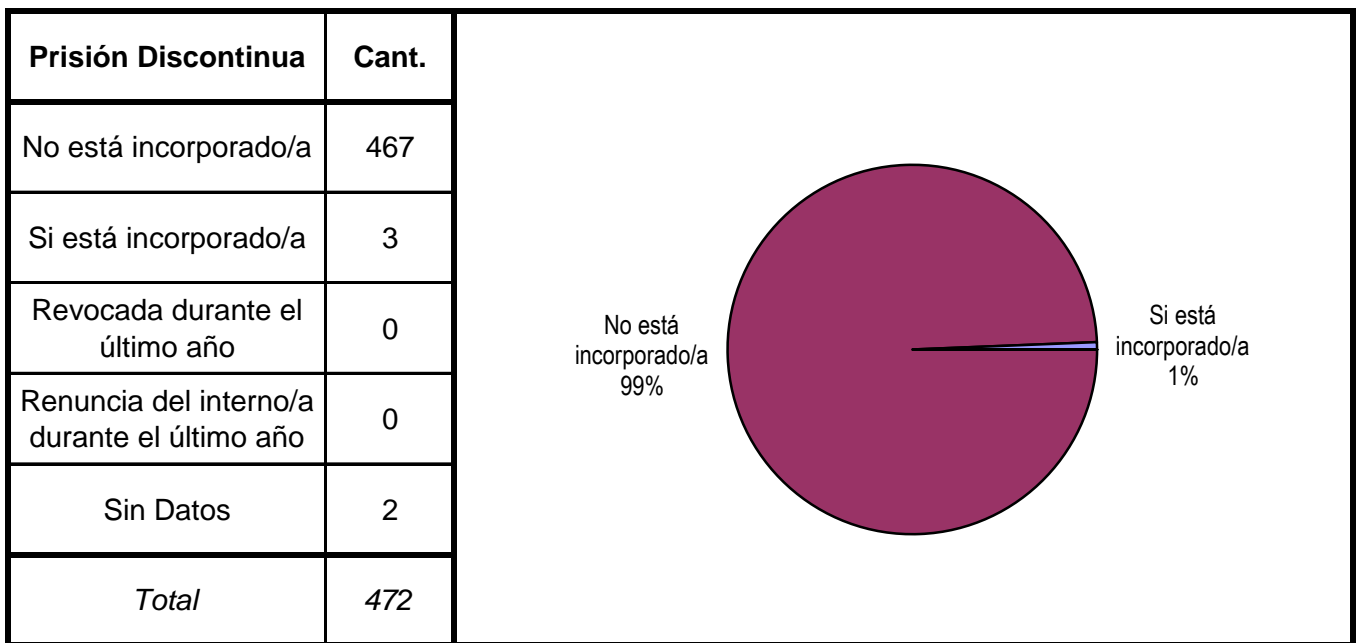
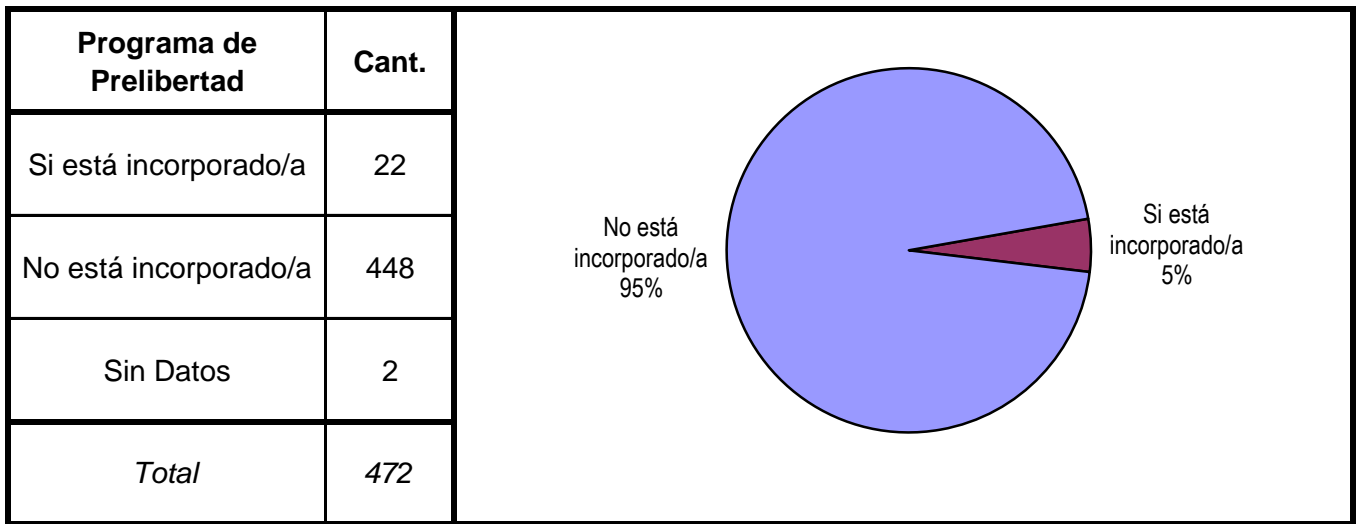


Tiene o tuvo salidas transitorias	Cant.
No le fueron otorgadas	413
Si goza de salidas transitorias	54
Suspendida durante el último año	3
Revocado durante el último año	0
Sin Datos	2
<i>Total</i>	<i>472</i>

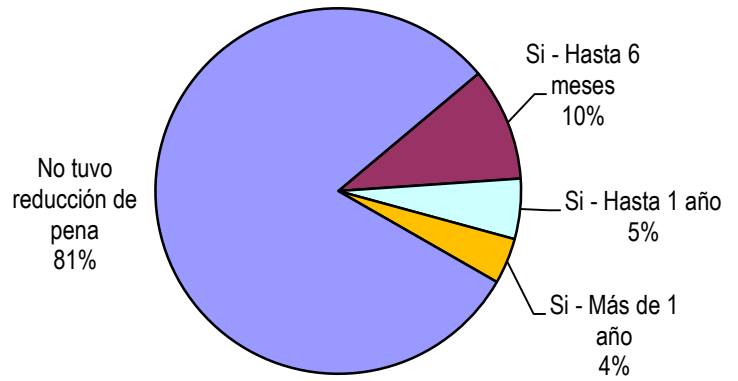


Régimen de Semilibertad	Cant.
No está incorporado/a al régimen de semilibertad	441
Si está incorporado/a	29
Suspendido durante el último año	0
Revocado durante el último año	0
Sin Datos	2
<i>Total</i>	<i>472</i>





Tuvo reducción de pena	Cant.
Si - Hasta 6 meses	47
Si - Hasta 1 año	25
Si - Más de 1 año	19
No tuvo reducción de pena	378
Sin datos	3
<i>Total</i>	<i>472</i>



SNEEP 2021 - SAN LUIS

CAPACIDAD Y POBLACIÓN SEGUN UNIDAD

PROVINCIA	UNIDADES	CAPACIDAD	POBLACIÓN ALOJADA	SOBREPOBLACIÓN	PORCENTAJE DE SOBRE POBLACIÓN
SAN LUIS	COMPLEJO PENITENCIARIO PROVINCIAL - UNIDAD 1 PENADOS	136	196	60	44,1%
	COMPLEJO PENITENCIARIO PROVINCIAL - UNIDAD 2 PROCESADOS	136	293	157	115,4%
	COMPLEJO PENITENCIARIO PROVINCIAL - UNIDAD 3 JOVENES ADULTOS	39	22	-17	-43,6%
	COMPLEJO PENITENCIARIO PROVINCIAL - UNIDAD 4 CARCEL MUJERES	37	38	1	2,7%
	COMPLEJO PENITENCIARIO II - MAXIMA AMPLITUD "PAMPA DE SALINAS"	236	254	18	7,6%
TOTAL SERVICIO PENITENCIARIO PROVINCIAL		584	803	219	37,5%

SNEEP 2021 - SAN LUIS

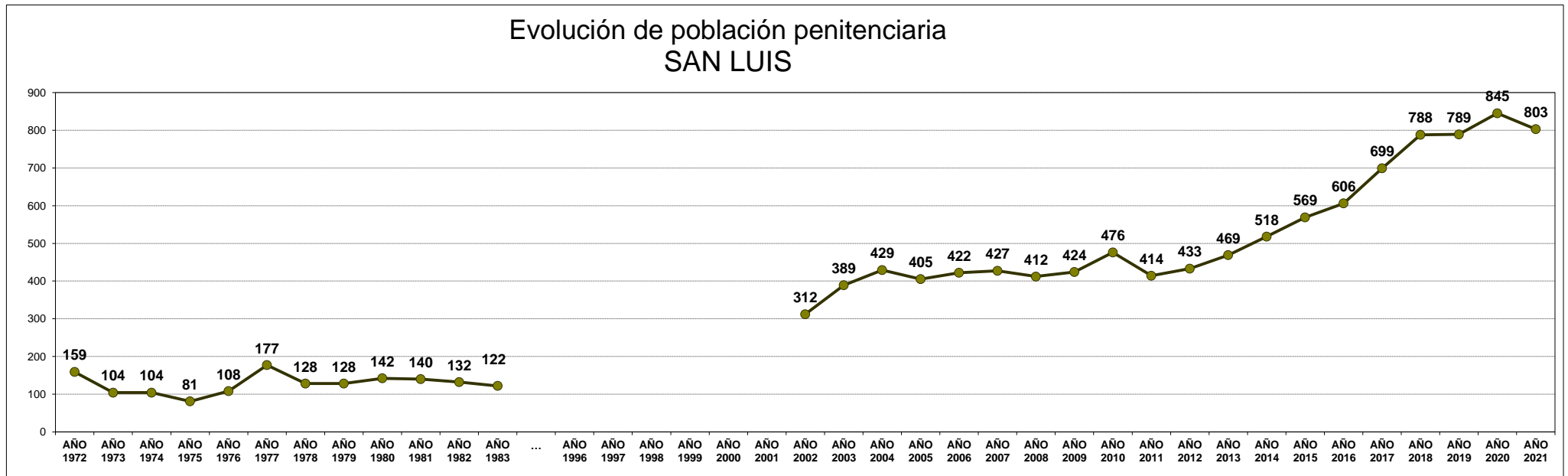
DOTACIÓN DE PERSONAL SEGUN UNIDAD

PROVINCIA	UNIDADES	DOTACIÓN DE PERSONAL					
		CARGO	VARÓN	MUJER	TRANS	TOTALES	
SAN LUIS	COMPLEJO PENITENCIARIO PROVINCIAL - UNIDAD 1 PENADOS	Oficiales	16	0	0	16	44
		Suboficiales	8	1	0	9	
		Cadetes/Agentes	18	1	0	19	
		Personal civil	0	0	0	0	
		Otros	0	0	0	0	
	COMPLEJO PENITENCIARIO PROVINCIAL - UNIDAD 2 PROCESADOS	Oficiales	11	1	0	12	38
		Suboficiales	3	0	0	3	
		Cadetes/Agentes	22	1	0	23	
		Personal civil	0	0	0	0	
		Otros	0	0	0	0	
	COMPLEJO PENITENCIARIO PROVINCIAL - UNIDAD 3 JOVENES ADULTOS	Oficiales	6	1	0	7	22
		Suboficiales	5	0	0	5	
		Cadetes/Agentes	9	1	0	10	
		Personal civil	0	0	0	0	
		Otros	0	0	0	0	
	COMPLEJO PENITENCIARIO PROVINCIAL - UNIDAD 4 CARCEL MUJERES	Oficiales	0	10	0	10	23
		Suboficiales	0	2	0	2	
		Cadetes/Agentes	0	11	0	11	
		Personal civil	0	0	0	0	
		Otros	0	0	0	0	
COMPLEJO PENITENCIARIO II - MAXIMA AMPLITUD "PAMPA DE SALINAS"	Oficiales	55	22	0	77	217	
	Suboficiales	42	15	0	57		
	Cadetes/Agentes	46	37	0	83		
	Personal civil	0	0	0	0		
	Otros	0	0	0	0		
TOTAL DOTACIÓN DE PERSONAL		Oficiales	88	34	0	122	344
		Suboficiales	58	18	0	76	
		Cadetes/Agentes	95	51	0	146	
		Personal Civil	0	0	0	0	
		Otros	0	0	0	0	

EVOLUCIÓN POBLACIÓN PENITENCIARIA - PROVINCIA DE SAN LUIS

AÑO	AÑO	AÑO	AÑO	AÑO	AÑO	AÑO	AÑO	AÑO	AÑO	AÑO	AÑO	...	AÑO	AÑO	AÑO	AÑO	AÑO	AÑO	AÑO	AÑO	AÑO	AÑO	AÑO	AÑO	AÑO	AÑO	AÑO	AÑO	AÑO	AÑO	AÑO	AÑO	AÑO	AÑO	AÑO	AÑO	AÑO	AÑO
1972	1973	1974	1975	1976	1977	1978	1979	1980	1981	1982	1983	...	1996	1997	1998	1999	2000	2001	2002	2003	2004	2005	2006	2007	2008	2009	2010	2011	2012	2013	2014	2015	2016	2017	2018	2019	2020	2021
159	104	104	81	108	177	128	128	142	140	132	122	...							312	389	429	405	422	427	412	424	476	414	433	469	518	569	606	699	788	789	845	803

Relevamiento basado en datos proporcionados por el Registro Nacional de Reincidencia y el Servicio Penitenciario Provincial.



ACLARACION: La estadística oficial sobre población penitenciaria (SNEEP) comenzó en el año 2002.
De los años 1972 a 1983 se recuperaron los datos de los libros publicados por el Registro Nacional de Reincidencia.