

**SISTEMA NACIONAL
DE
ESTADÍSTICAS SOBRE
EJECUCIÓN DE LA PENA**

**Informe Anual
FORMOSA
SNEEP 2021**

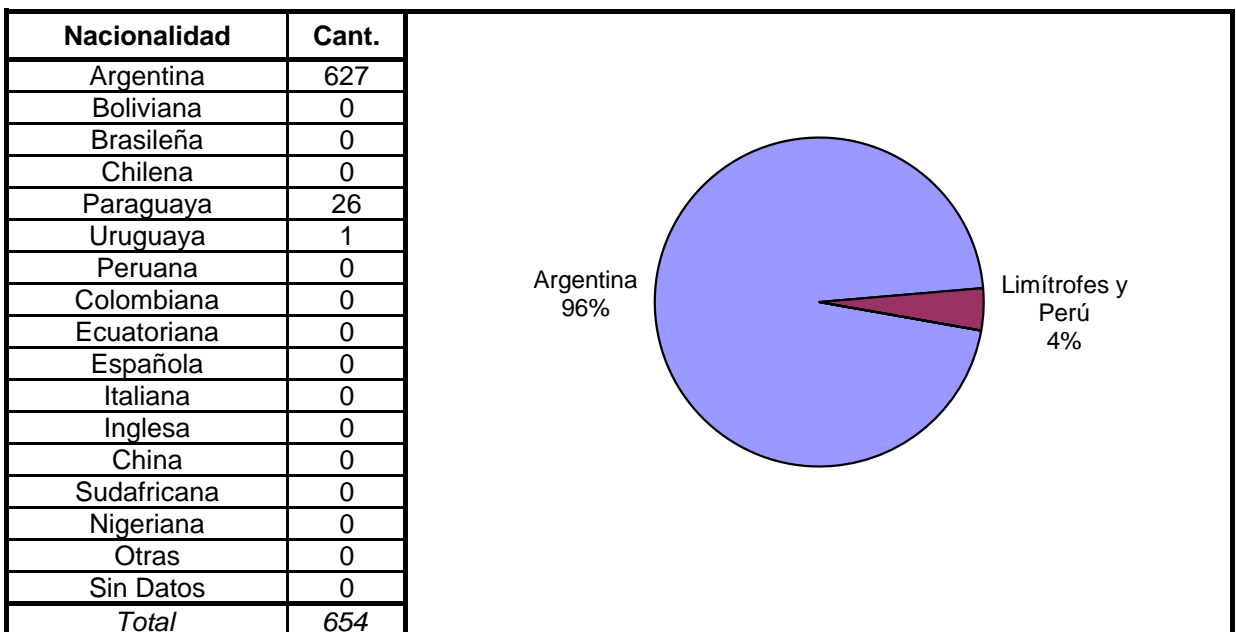
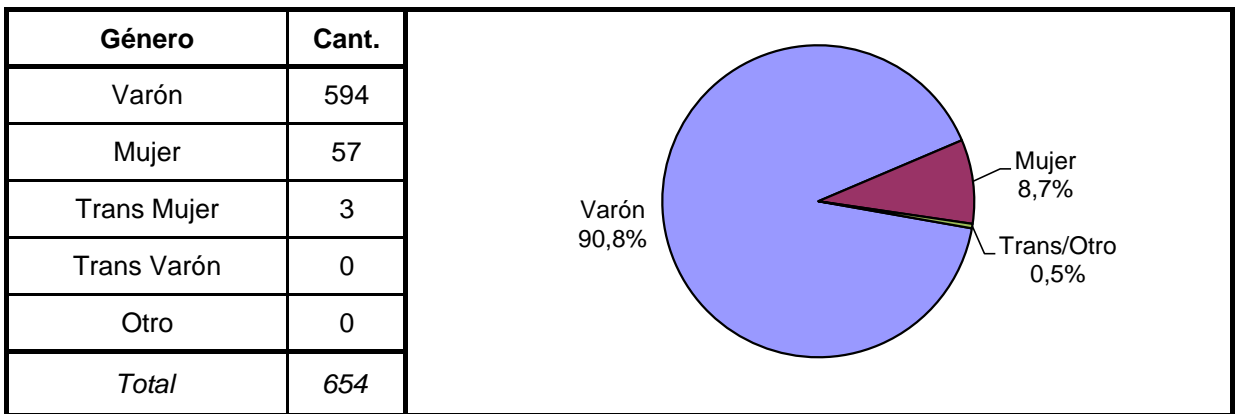
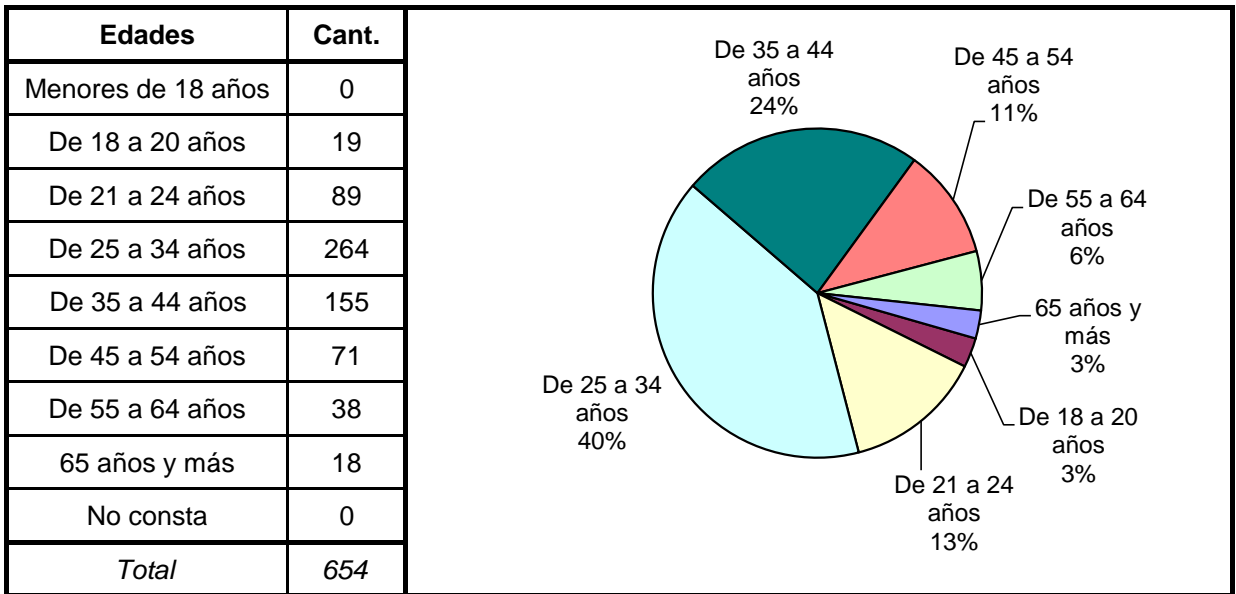
*Dirección Nacional de Política Criminal
en materia de Justicia y Legislación Penal
Subsecretaría de Política Criminal
Secretaría de Justicia
Ministerio de Justicia y Derechos Humanos*

SNEEP 2021 - FORMOSA

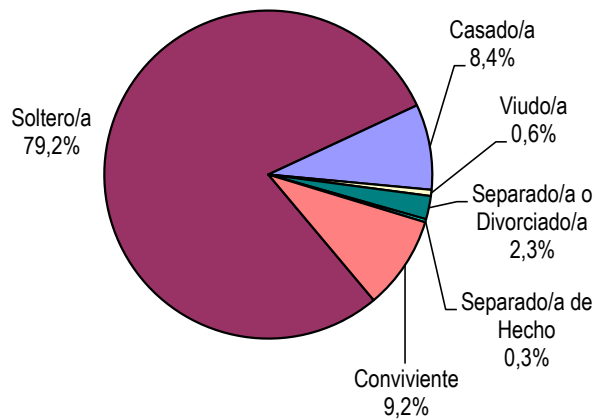
UNIDAD SEGÚN SITUACIÓN LEGAL

PROVINCIA	UNIDAD	COND.	PROC.	OTRA	TOTAL POR UNIDAD
FORMOSA	UNIDAD PENIT.PROVINCIAL N°1 DETENCION PREVENTIVA	71	164	9	244
	UNIDAD PENIT.PROVINCIAL N°2 DE LA MUJER	8	26	0	34
	UNIDAD PENIT.PROVINCIAL N°3 MIXTA LAS LOMITAS	39	75	0	114
	UNIDAD PENIT.PROVINCIAL N°4 DETENCION PREVENTIVA MIXTA CLORINDA	10	47	0	57
	UNIDAD PENIT.PROVINCIAL N°5	63	50	0	113
	UNIDAD PENIT.PROVINCIAL N°6	52	17	2	71
	UNIDAD PENITENCIARIA PROVINCIAL N° 4 y N°5 SUB UNIDAD	0	21	0	21
TOTAL SERVICIO PENITENCIARIO PROVINCIAL		243	400	11	654

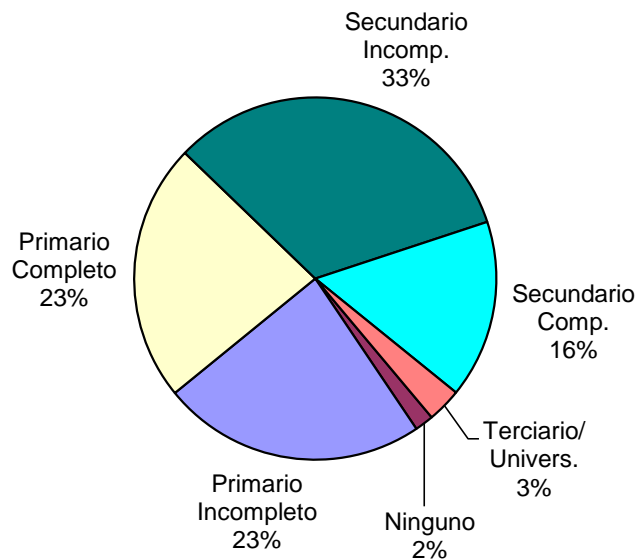
SNEEP 2021 - FORMOSA

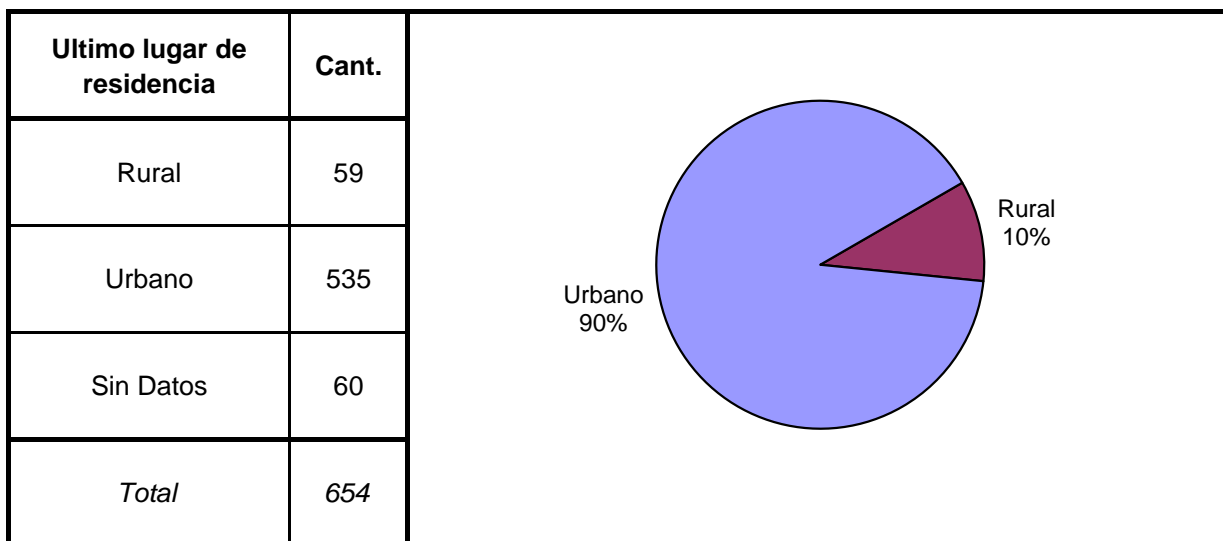
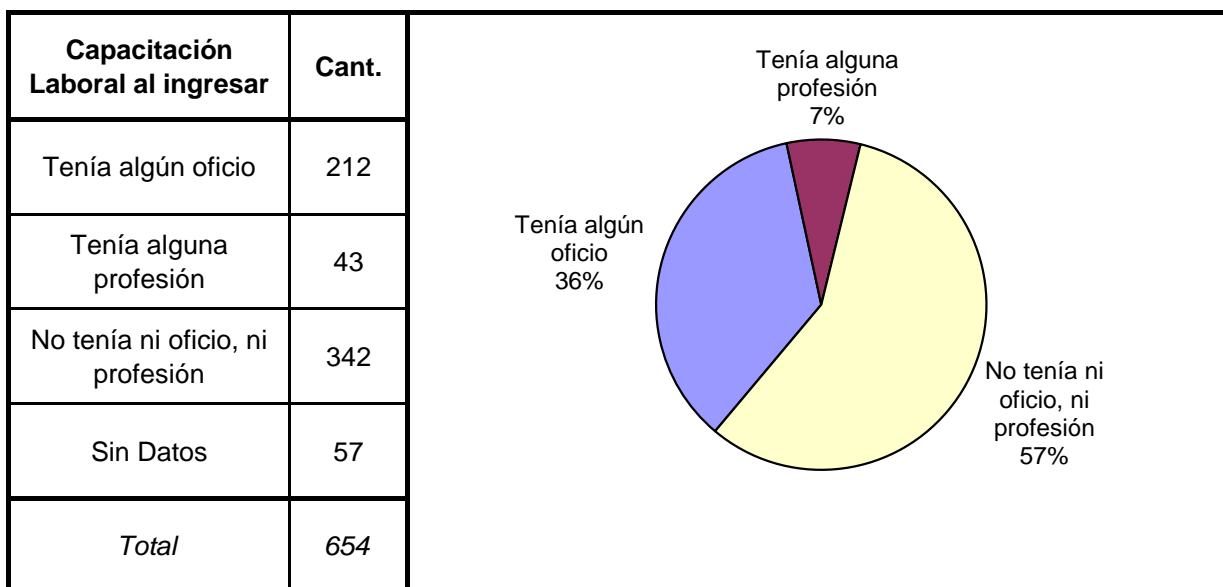
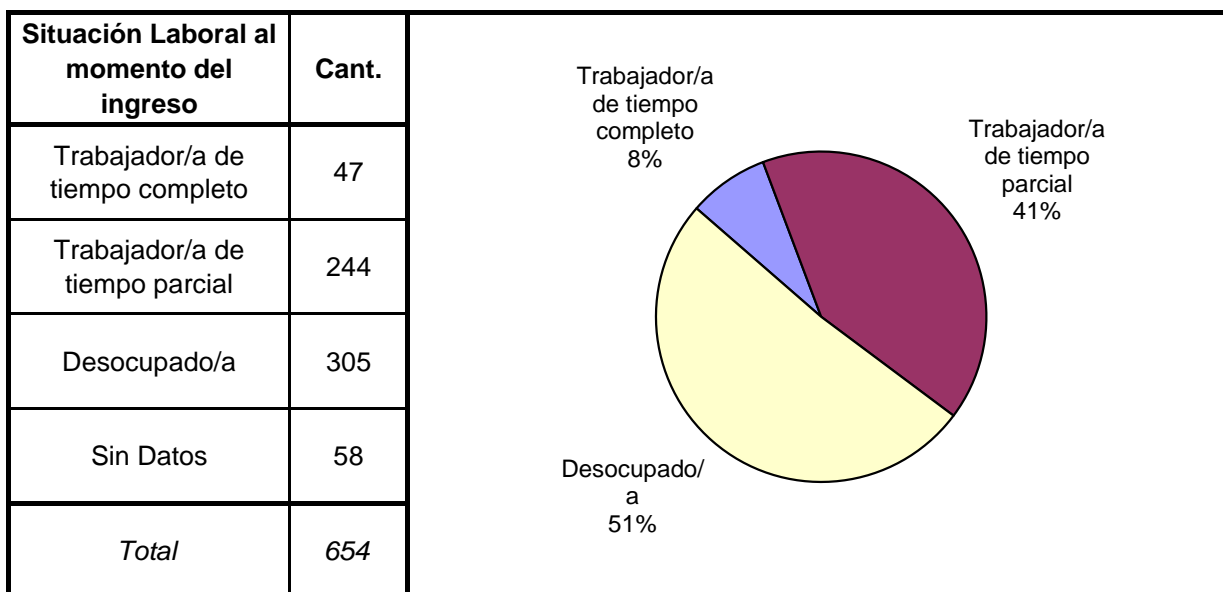


Estado Civil	Cant.
Soltero/a	517
Casado/a	55
Viudo/a	4
Separado/a o Divorciado/a	15
Separado/a de Hecho	2
Conviviente	60
Sin datos	1
<i>Total</i>	<i>654</i>

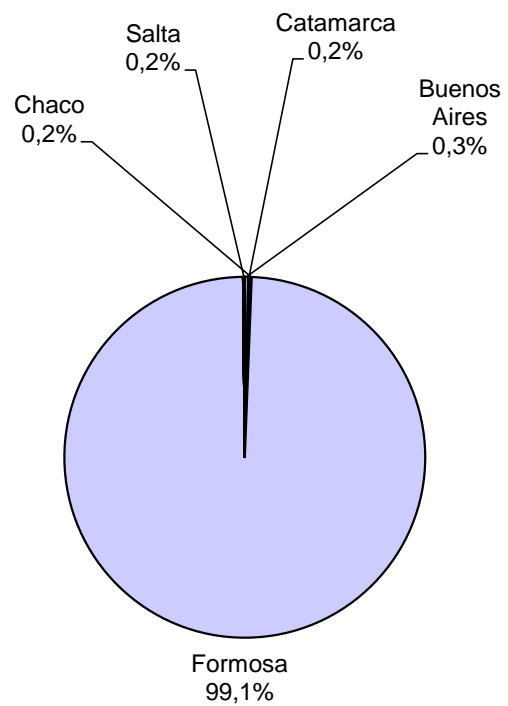


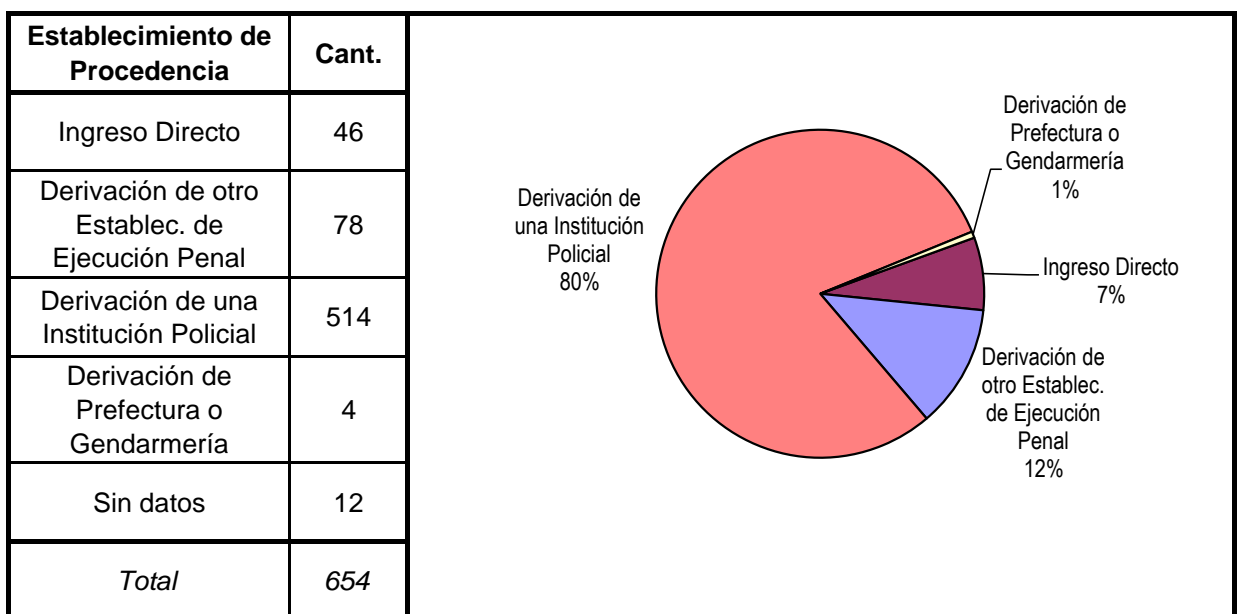
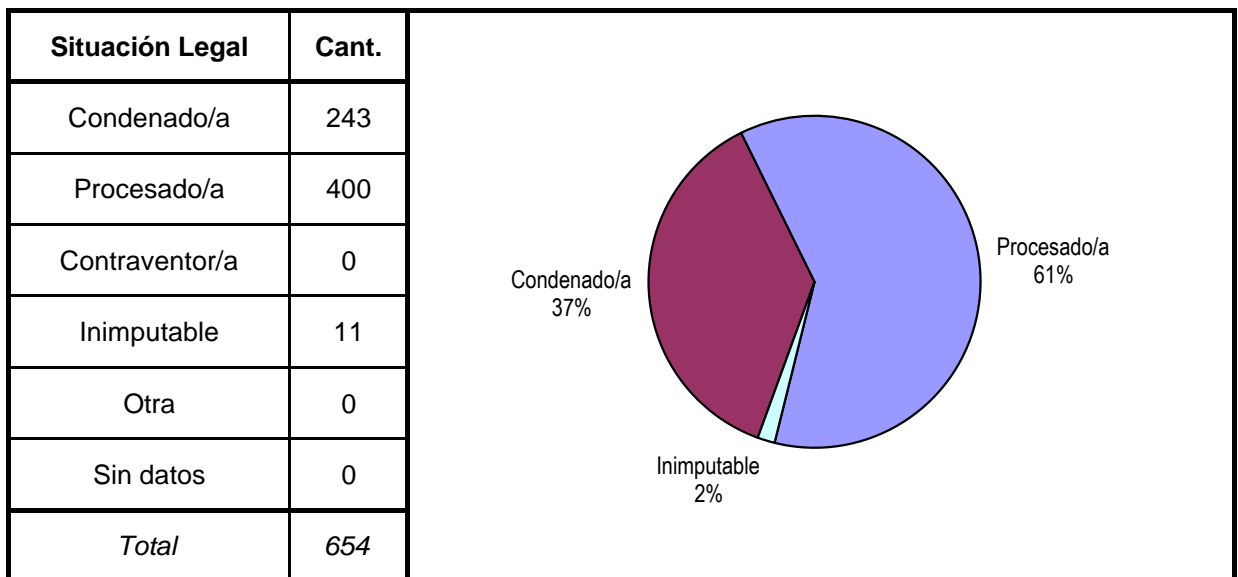
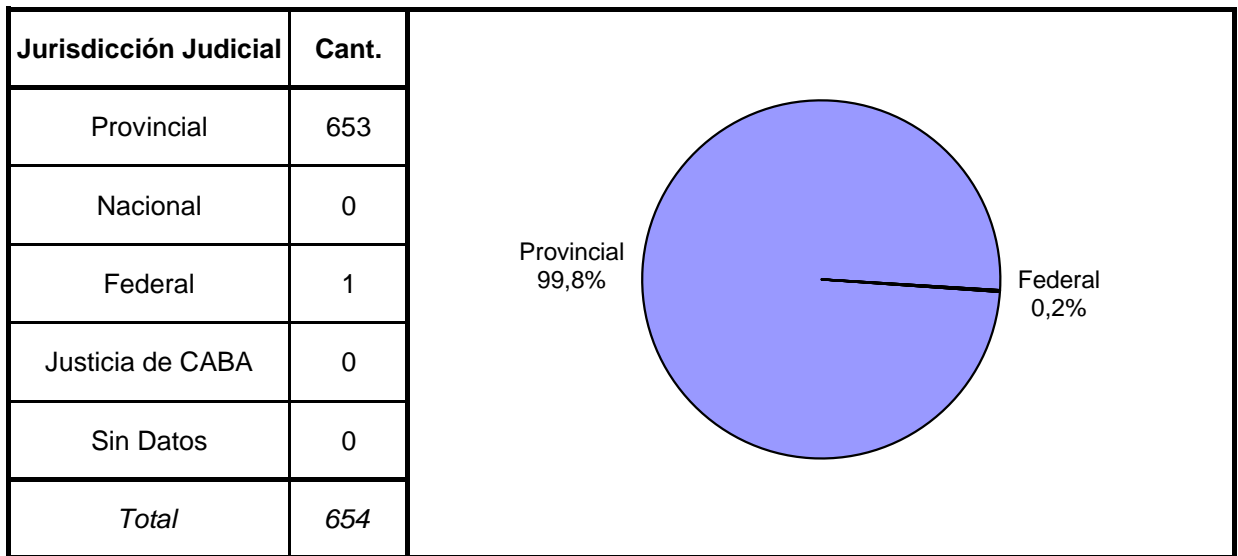
Nivel de Instrucción	Cant.
Ninguno	11
Primario Incompleto	154
Primario Completo	151
Secundario Incomp.	214
Secundario Comp.	104
Terciario Incompleto	8
Terciario Completo	6
Universitario Incomp.	3
Universitario Comp.	3
Sin datos	0
<i>Total</i>	<i>654</i>

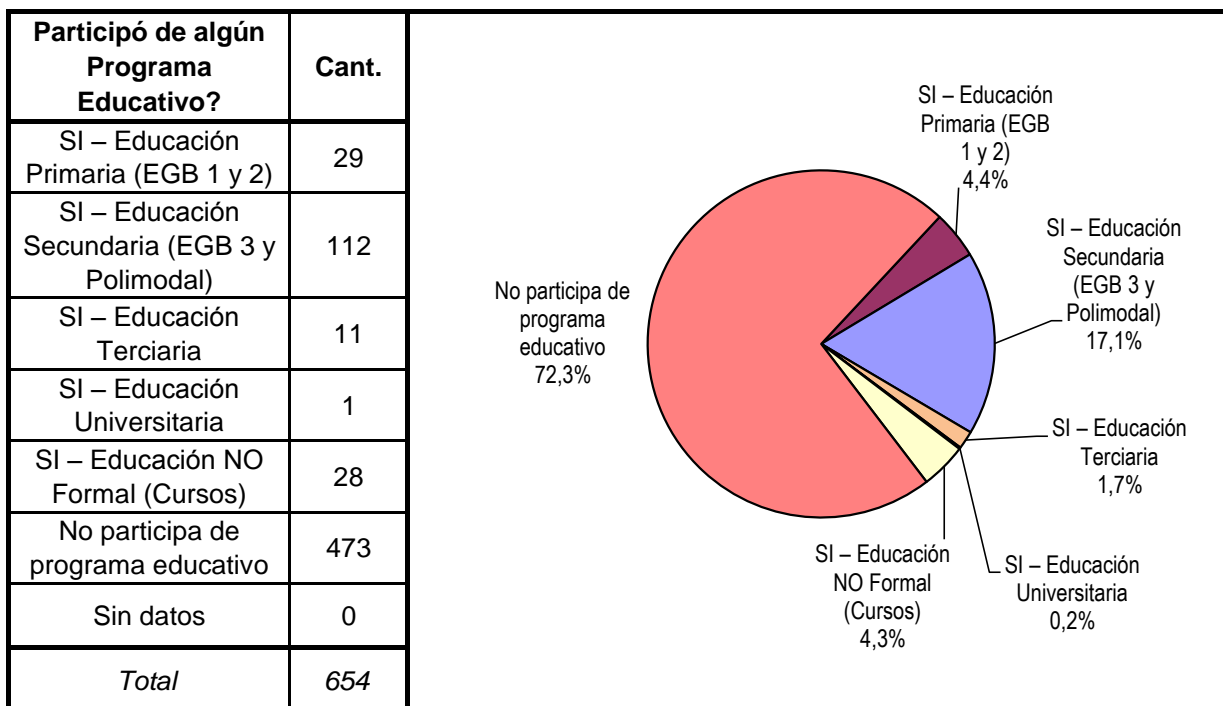
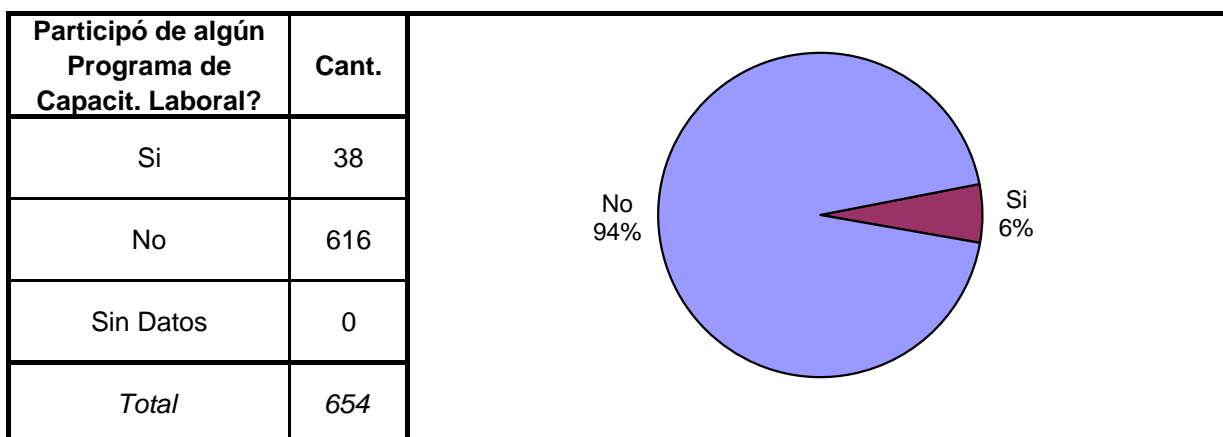
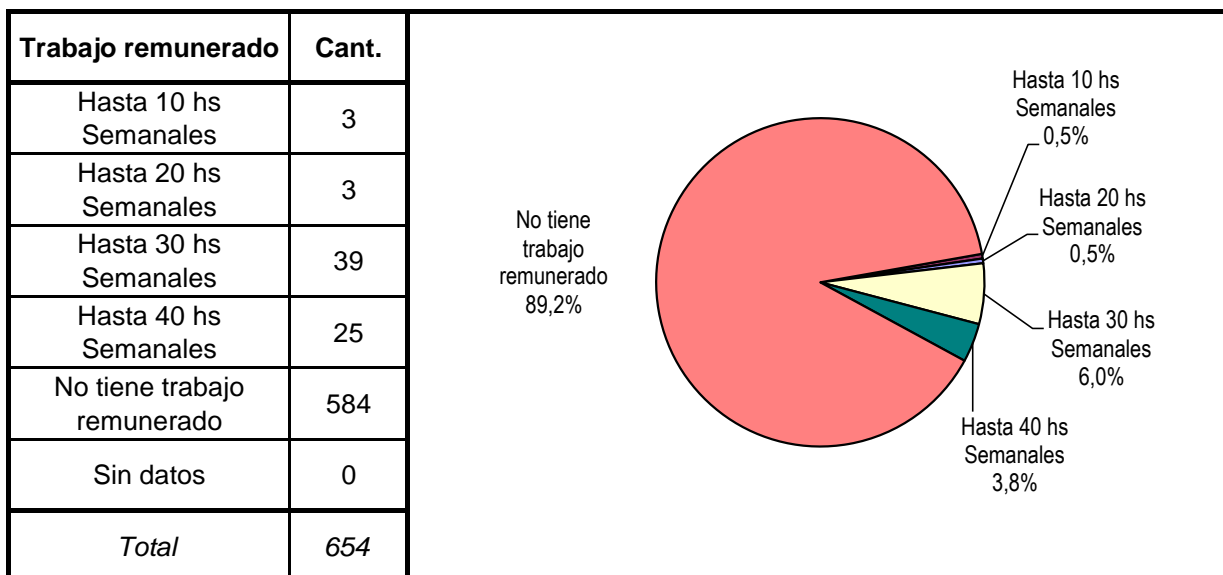


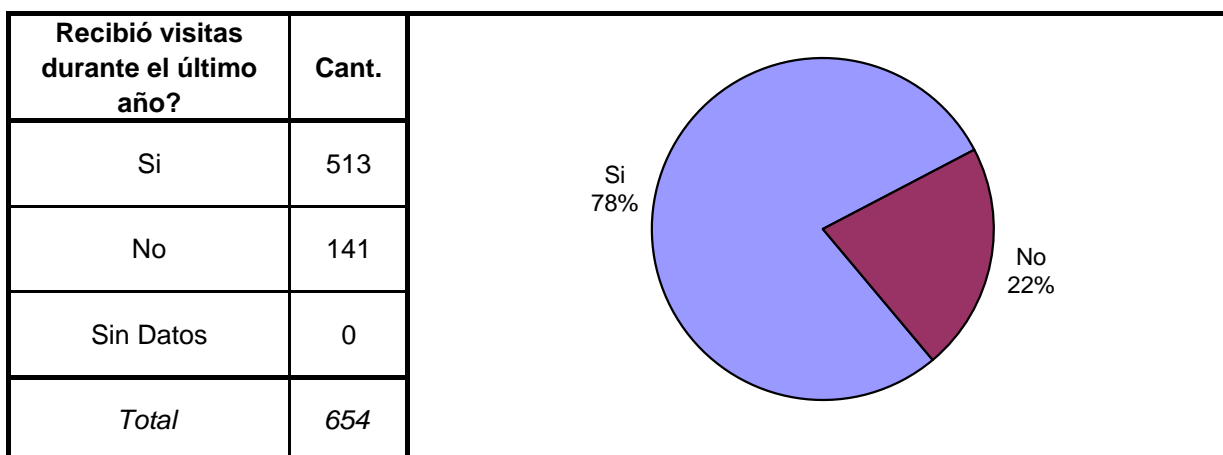
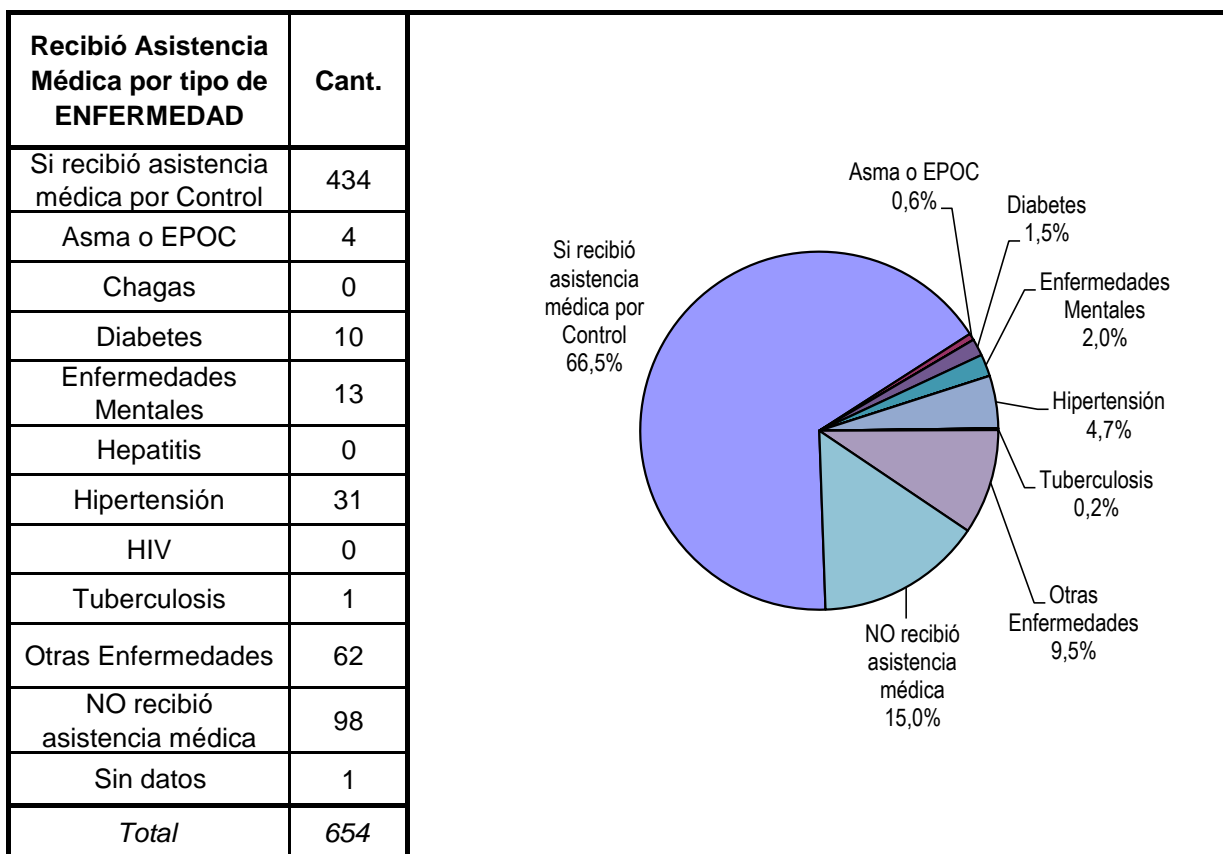
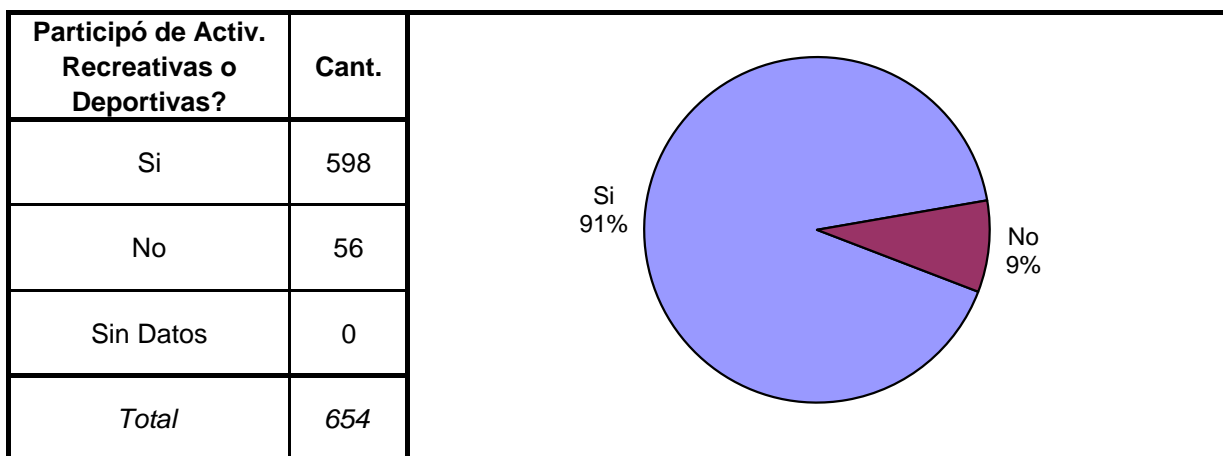


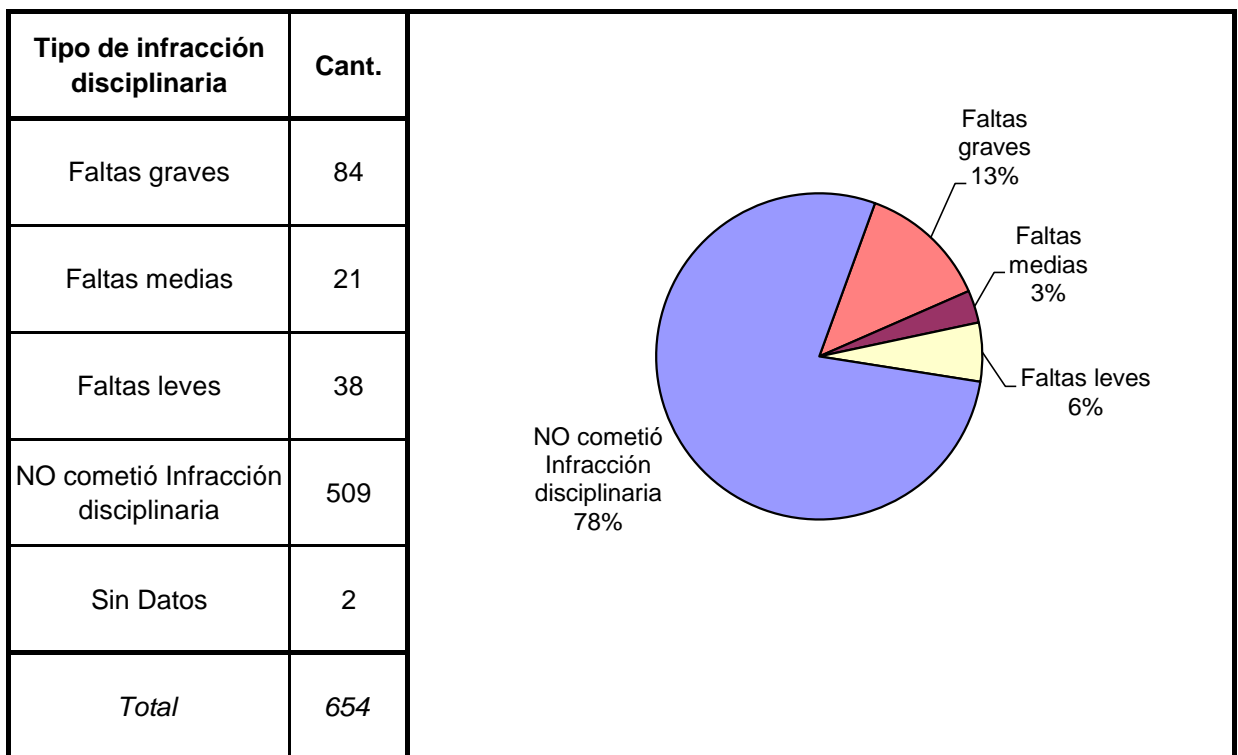
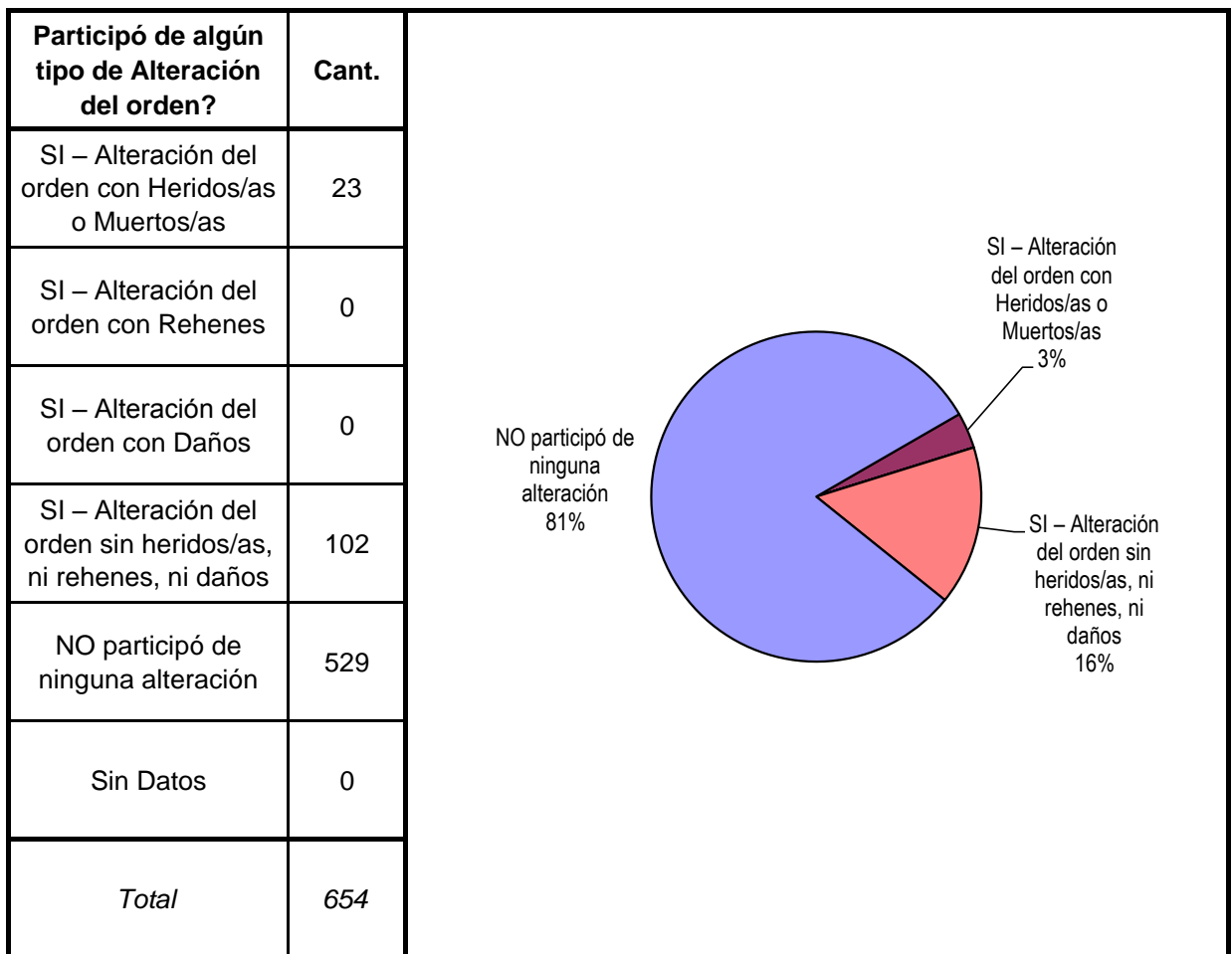
Ultima provincia de residencia	Cant.
Buenos Aires	2
Catamarca	1
Córdoba	0
Corrientes	0
Chaco	1
Chubut	0
Entre Rios	0
Formosa	649
Jujuy	0
La Pampa	0
La Rioja	0
Mendoza	0
Misiones	0
Neuquen	0
Rio Negro	0
Salta	1
San Juan	0
San Luis	0
Santa Cruz	0
Santa Fe	0
Santiago del Estero	0
Tierra del Fuego	0
Tucumán	0
Ciudad de Bs.As.	0
Sin datos	0
<i>Total</i>	<i>654</i>



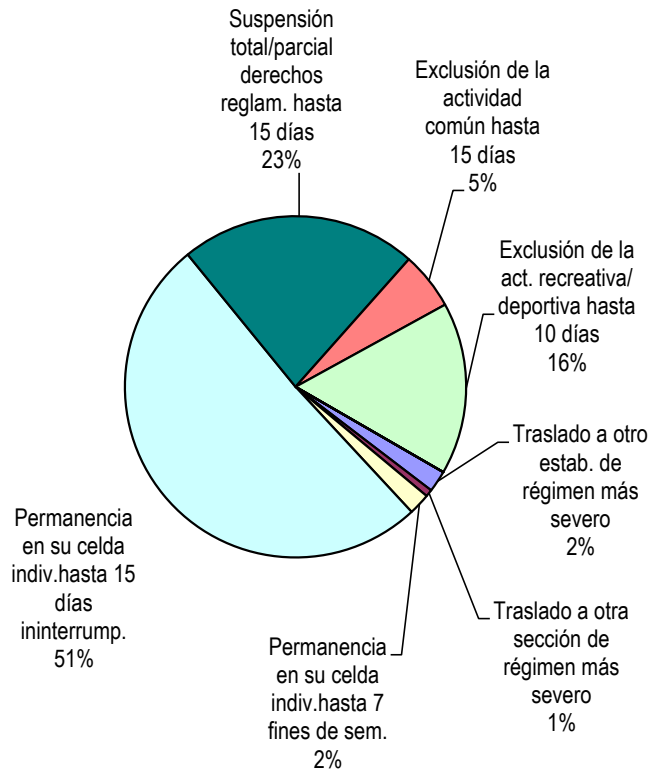




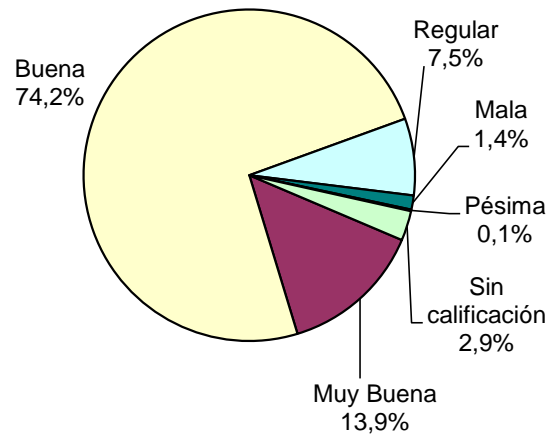




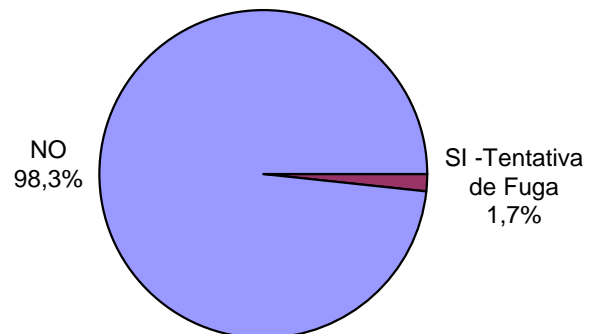
Tipo de Sanción Disciplinaria	Cant.
Traslado a otro estab. de régimen más severo	3
Traslado a otra sección de régimen más severo	1
Permanencia en su celda indiv.hasta 7 fines de sem.	3
Permanencia en su celda indiv.hasta 15 días ininterrump.	75
Suspensión total/parcial derechos reglam. hasta 15 días	33
Exclusión de la actividad común hasta 15 días	8
Exclusión de la act. recreativa/ deportiva hasta 10 días	24
Amonestación	0
Otra sanción	0
Sin Datos	507
<i>Total</i>	<i>654</i>

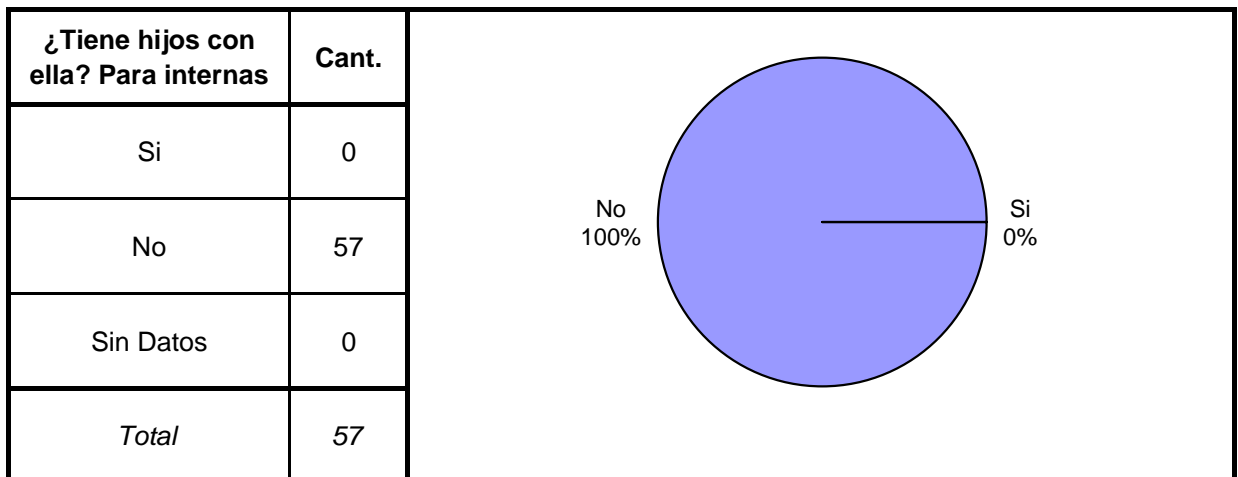
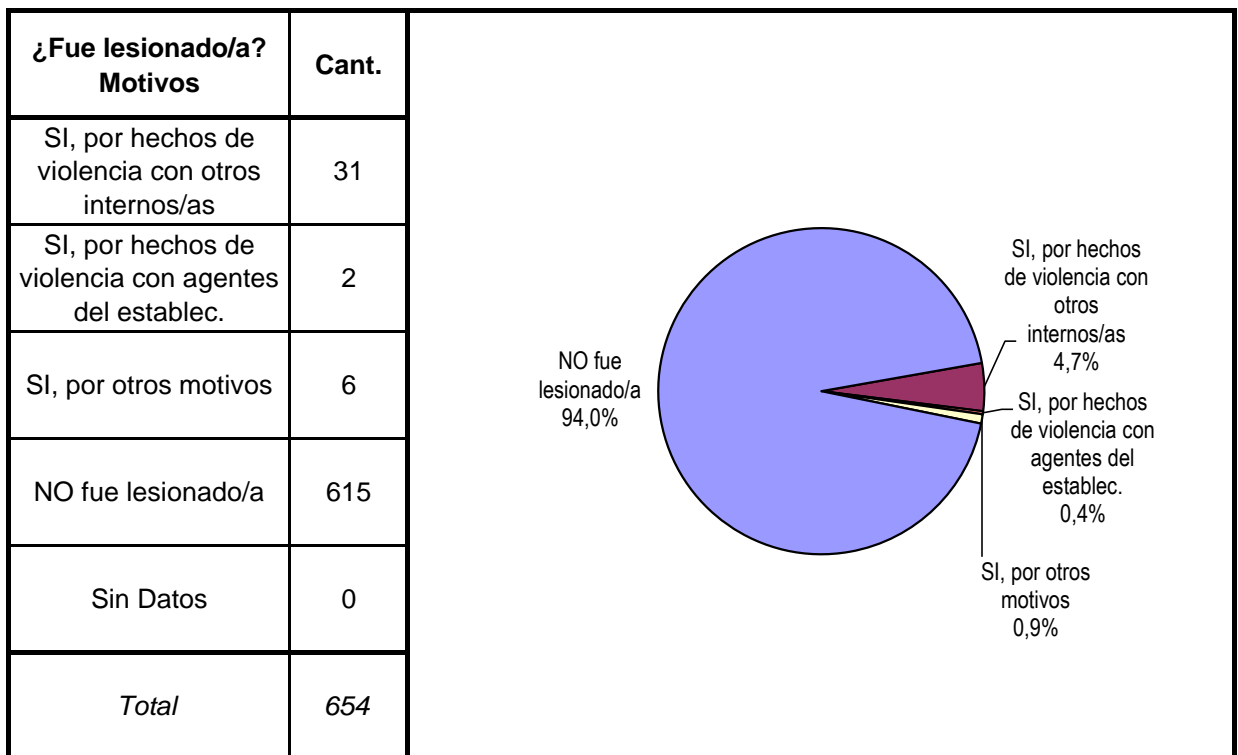
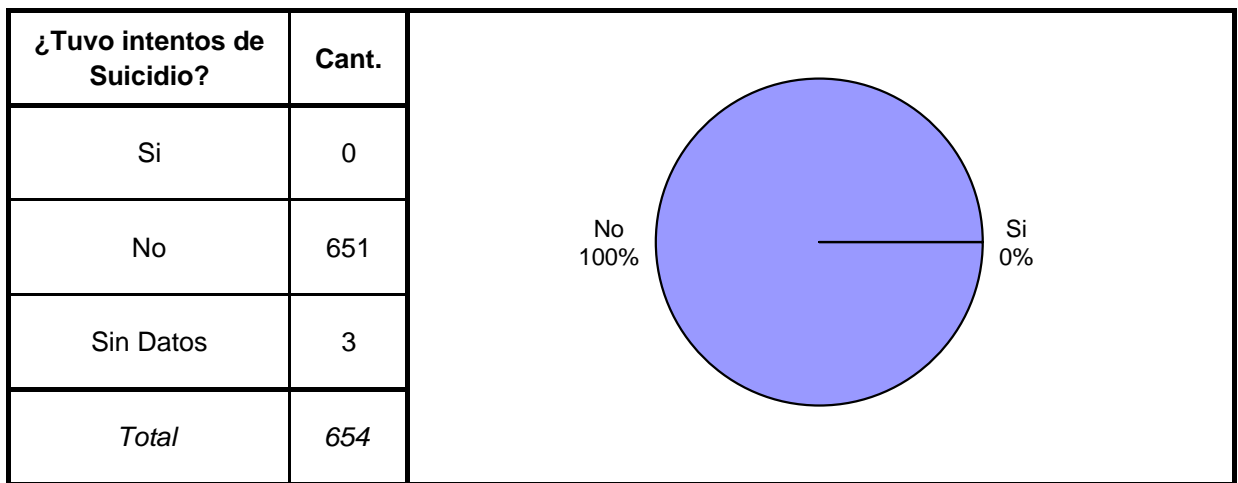


Calificación de conducta	Cant.
Ejemplar	0
Muy Buena	91
Buena	485
Regular	49
Mala	9
Pésima	1
Sin calificación	19
Sin Datos	0
<i>Total</i>	<i>654</i>

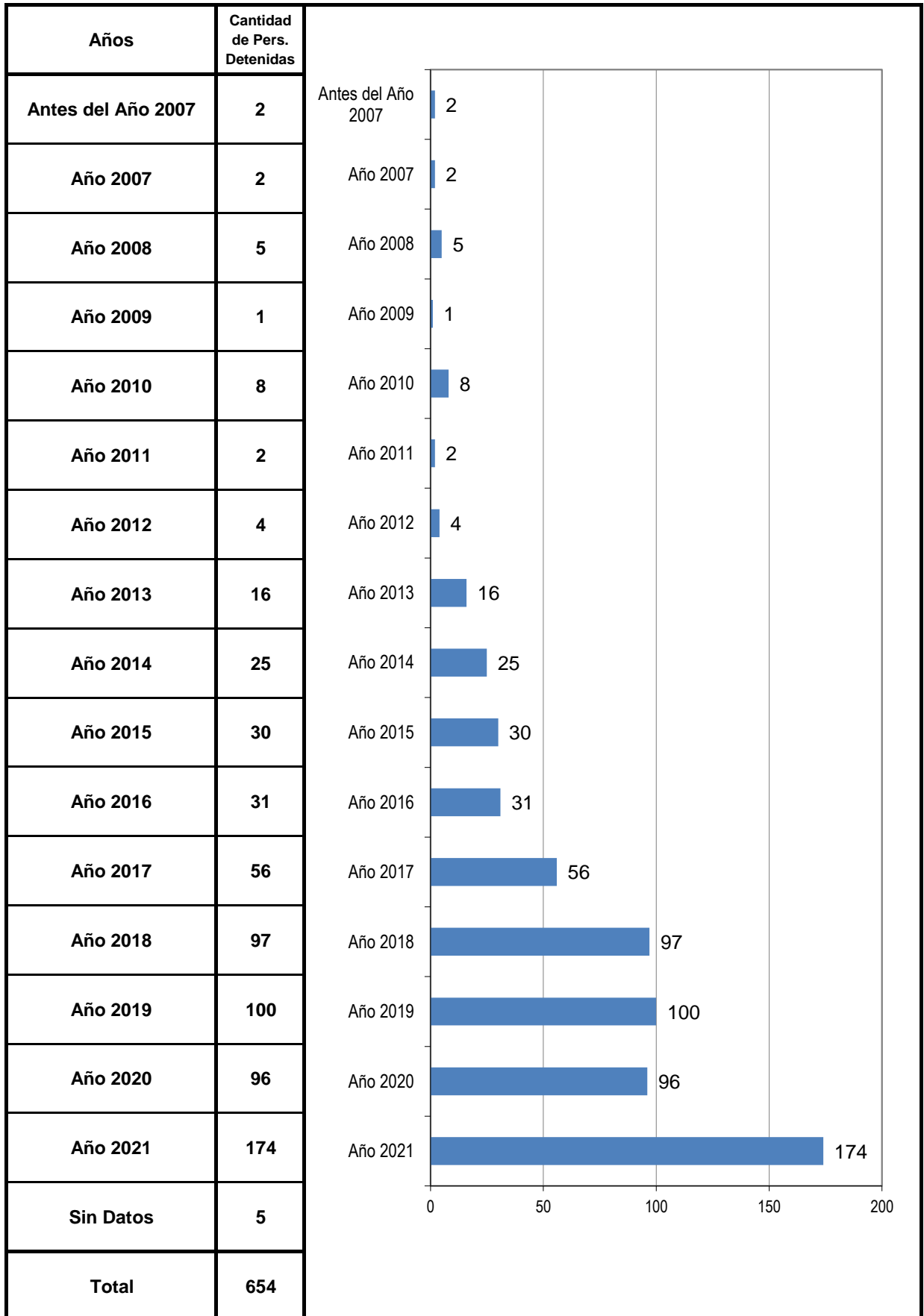


¿Tuvo intentos de fuga o evasión?	Cant.
SI -Tentativa de Evasión	0
SI -Tentativa de Fuga	11
NO	640
Sin Datos	3
<i>Total</i>	<i>654</i>





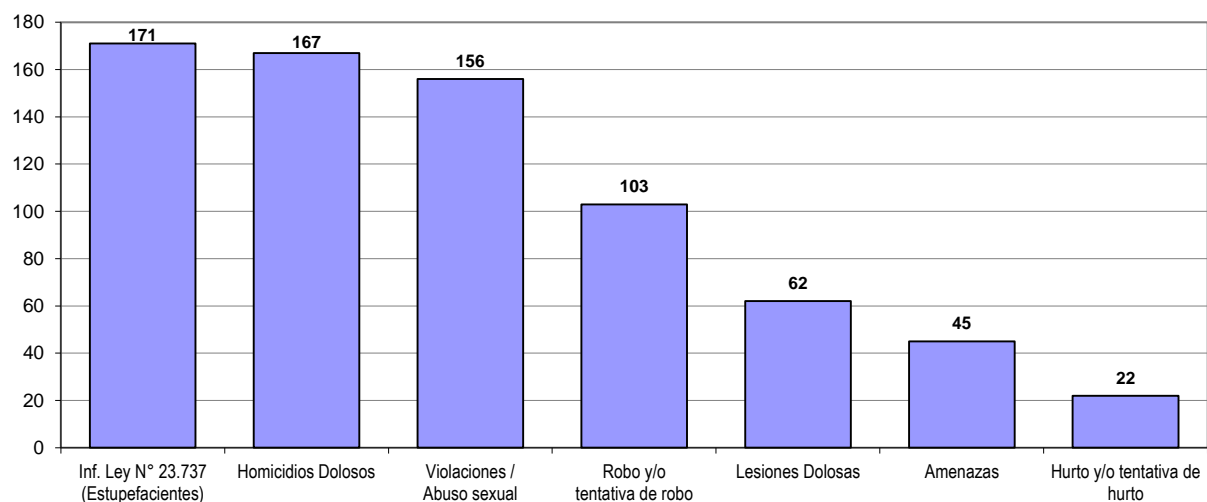
AÑO DE DETENCIÓN



SNEEP 2021 - FORMOSA

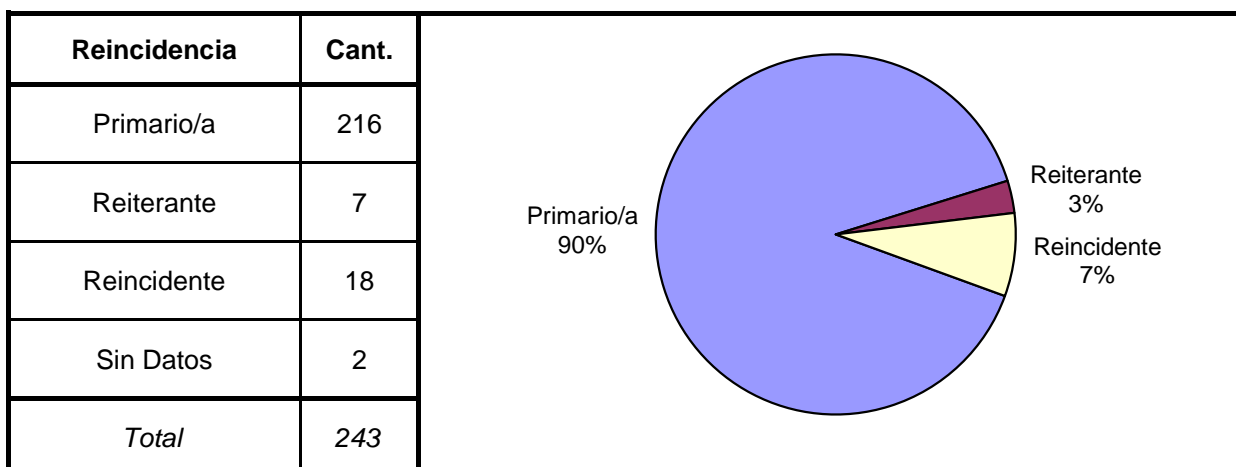
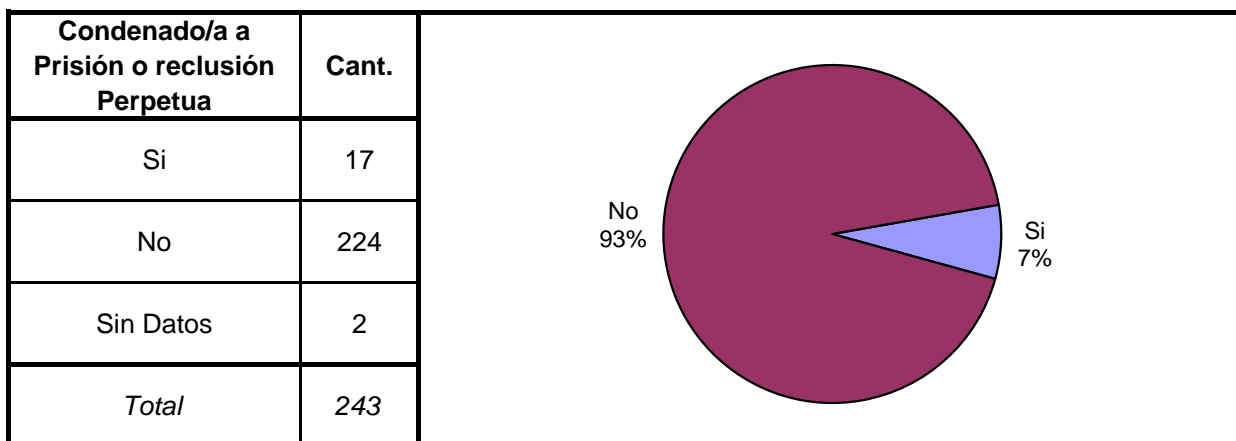
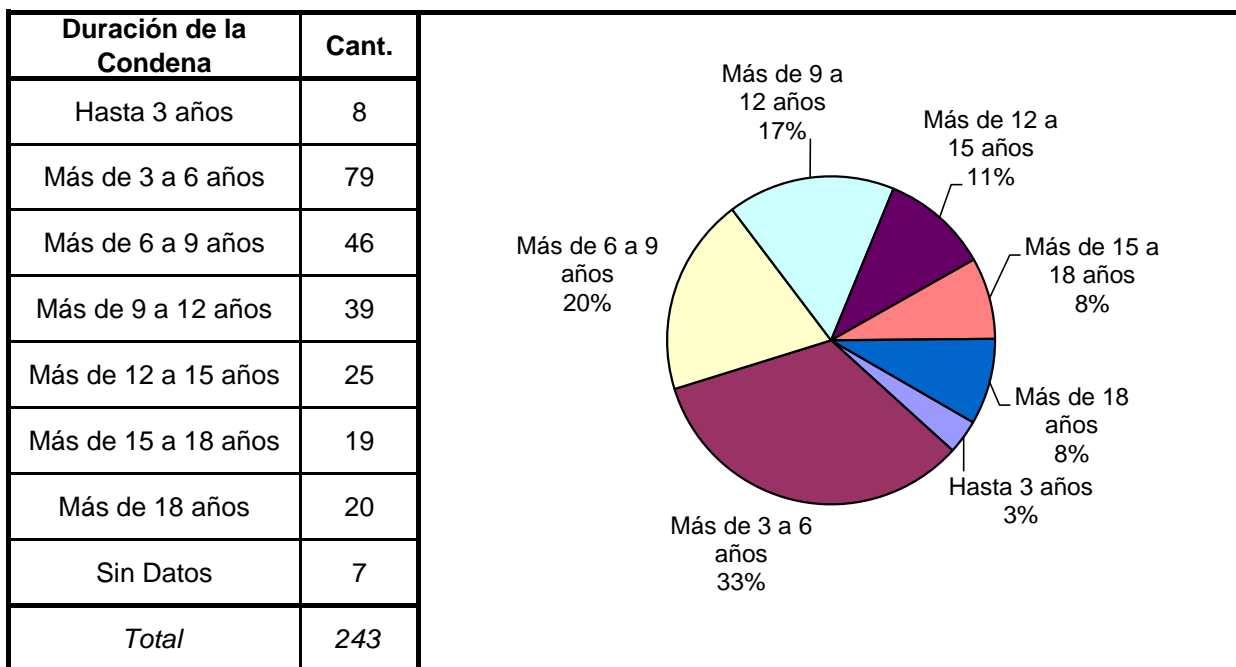
TIPO DE DELITO	1º Mención	2º Mención	3º Mención	4º Mención	5º Mención	TOTAL
Homicidios Dolosos	158	7	1	1	0	167
Homicidios Dolosos (tentativa)	10	4	0	0	0	14
Homicidios Culposos	4	0	0	0	0	4
Lesiones Dolosas	21	37	2	1	1	62
Lesiones Culposas	3	3	0	0	0	6
Otros Delitos contra las personas	1	0	0	0	0	1
Delitos contra el honor	15	0	0	0	0	15
Violaciones / Abuso sexual	149	6	1	0	0	156
Otros delitos contra la integridad sexual	6	4	0	0	0	10
Amenazas	18	17	8	2	0	45
Privación ilegítima de la libertad	2	2	2	0	0	6
Delito contra la libertad cometido por funcionario público	0	0	0	0	0	0
Otros delitos contra la libertad	2	1	1	0	0	4
Hurto y/o tentativa de hurto	14	6	1	1	0	22
Robo y/o tentativa de robo	74	21	7	1	0	103
Otros delitos contra la propiedad	12	1	8	1	0	22
Delitos contra la Seguridad Pública	1	8	3	0	0	12
Delitos contra el Orden Público	0	1	2	0	0	3
Delitos contra la Seguridad de la Nación	0	0	0	0	0	0
Delitos contra los Poderes Públicos	0	1	0	0	0	1
Delitos contra la Administración Pública	1	5	3	1	1	11
Delitos contra la Fe Pública	1	0	0	0	0	1
Delitos contra el estado civil	0	0	0	0	0	0
Infracción Ley N° 23.737 (Estupefacientes)	2	1	0	0	0	3
Infracción Ley N° 23.737 - TENENCIA PARA CONSUMO	0	0	0	0	0	0
Infracción Ley N° 23.737 - TENENCIA SIMPLE	16	0	0	0	0	16
Infracción Ley N° 23.737 - COMERCIALIZACION	136	16	0	0	0	152
Infracción Ley N° 23.737 - OTROS	0	0	0	0	0	0
Infracción Ley N° 24.769 Penal Tributaria	0	0	0	0	0	0
Infracción Ley N° 13.944 Incump.de Deberes	0	0	0	0	0	0
Delitos previstos en Leyes Especiales	2	2	0	0	0	4
Contravenciones	0	0	0	0	0	0
Lesía Humanidad	0	0	0	0	0	0
Contrabando de Estupefacientes (Código Aduanero)	0	0	0	0	0	0
Sin Datos	6	511	615	646	652	
<i>Total</i>	<i>654</i>	<i>654</i>	<i>654</i>	<i>654</i>	<i>654</i>	<i>840</i>

Delitos con mayores menciones

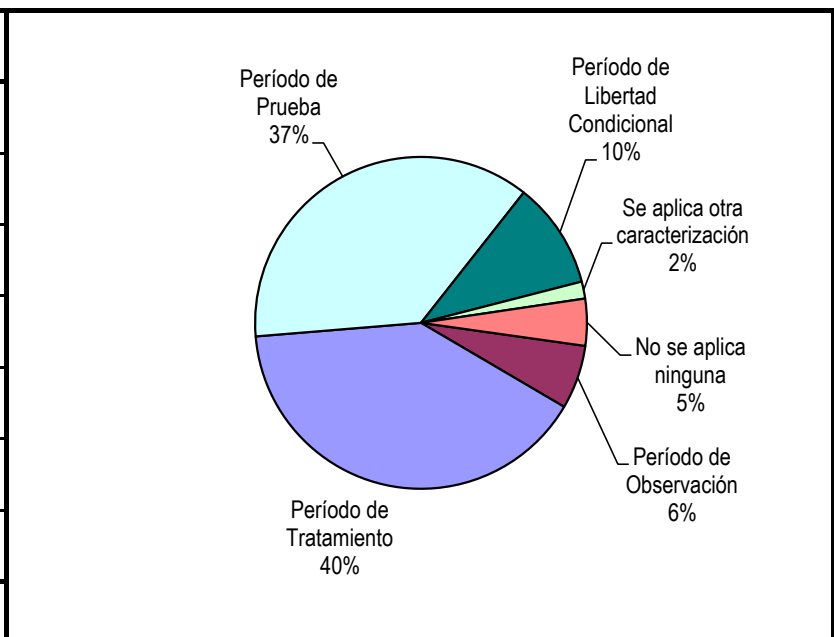


SNEEP 2021 - FORMOSA

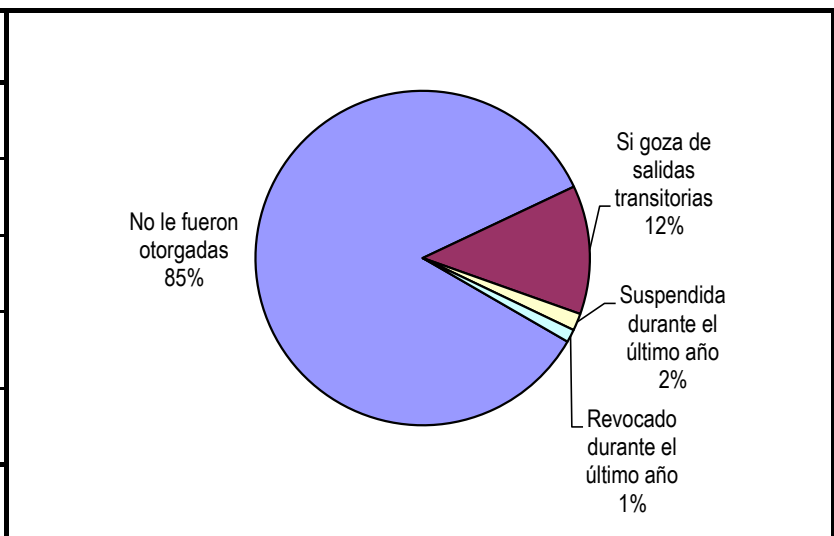
Frecuencias para las personas detenidas con condena



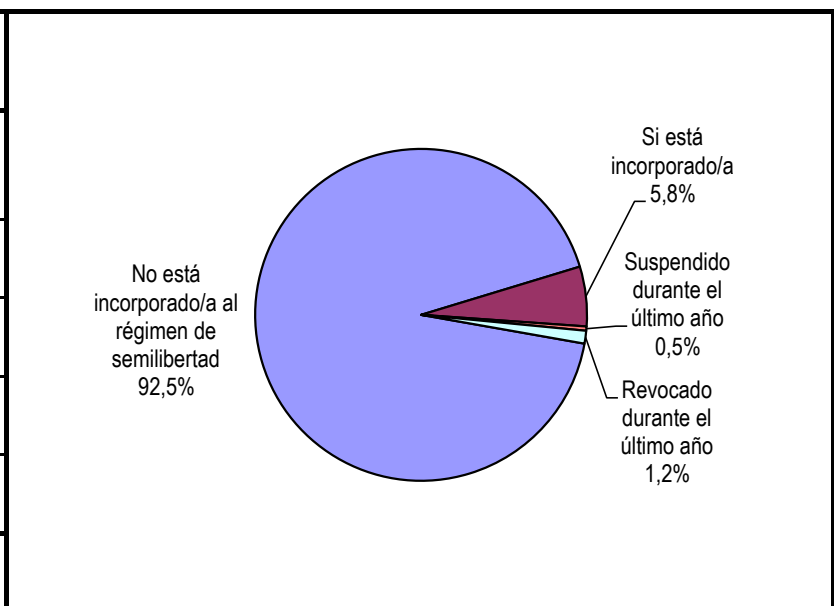
Períodos de la Progresividad	Cant.
Período de Observación	15
Período de Tratamiento	97
Período de Prueba	89
Período de Libertad Condicional	25
Se aplica otra caracterización	4
No se aplica ninguna	11
Sin datos	2
<i>Total</i>	<i>243</i>

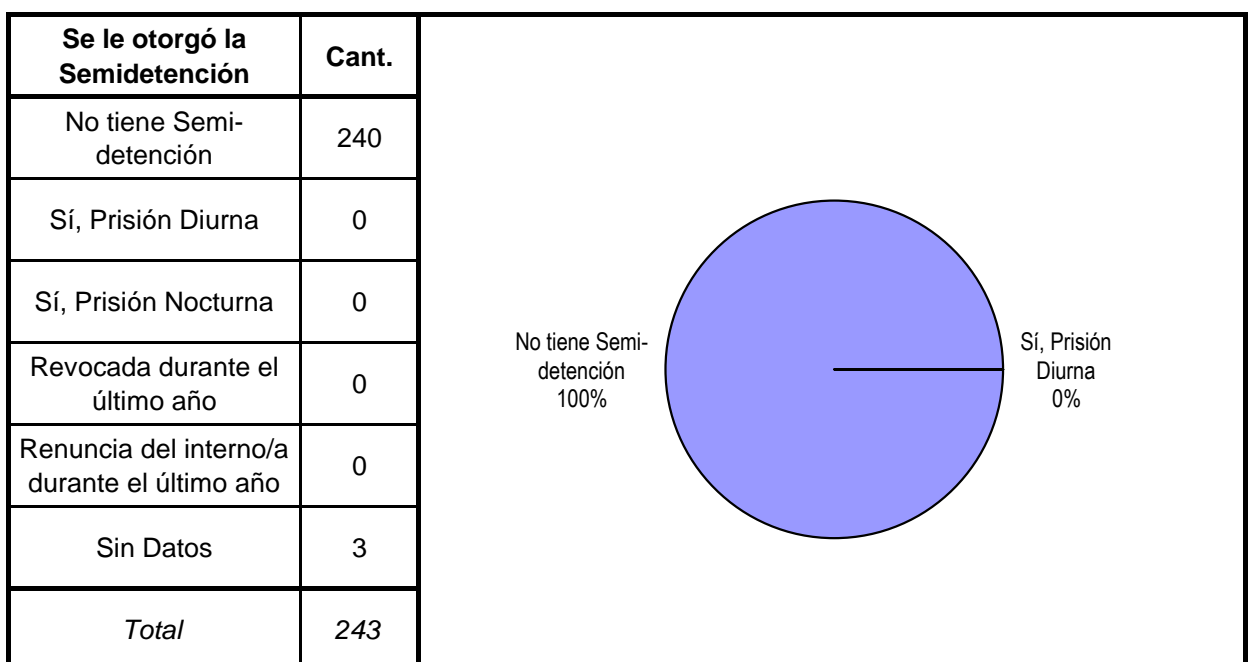
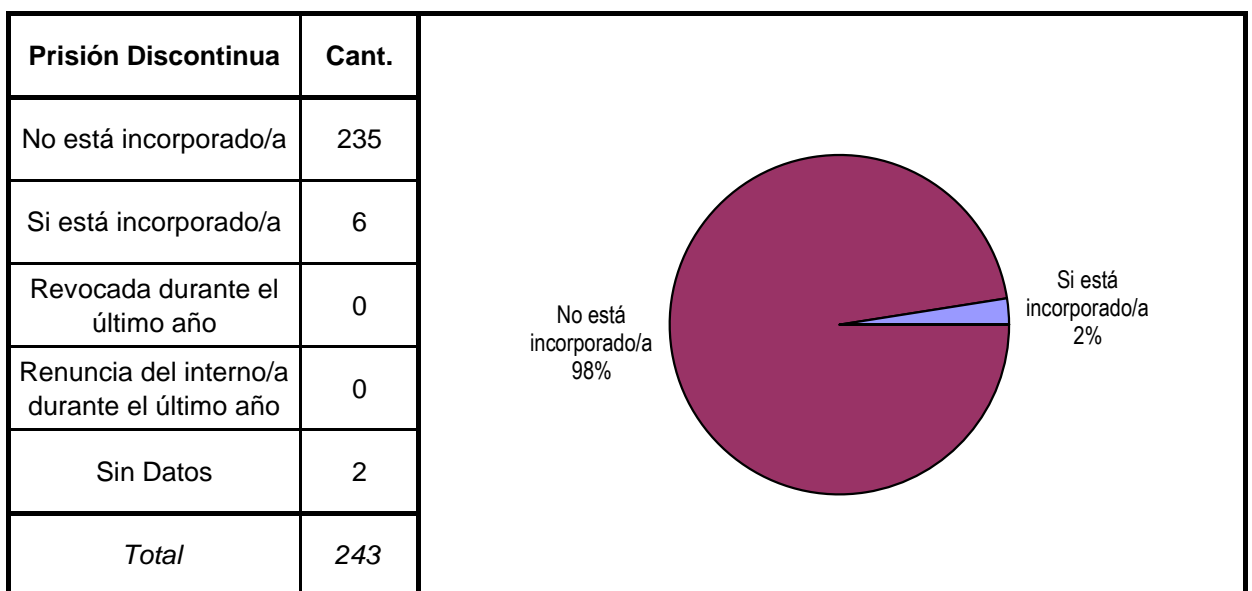
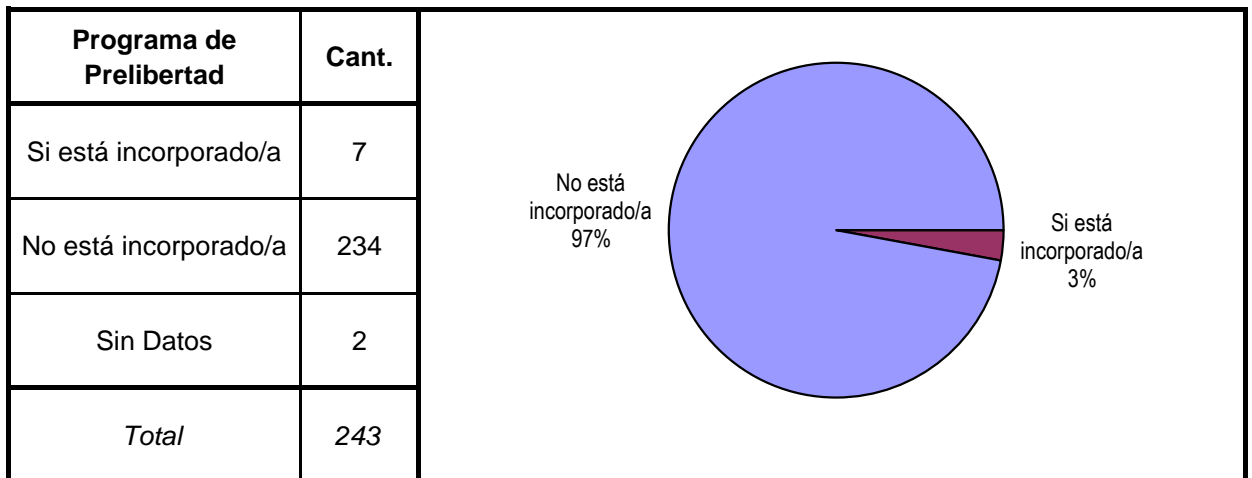


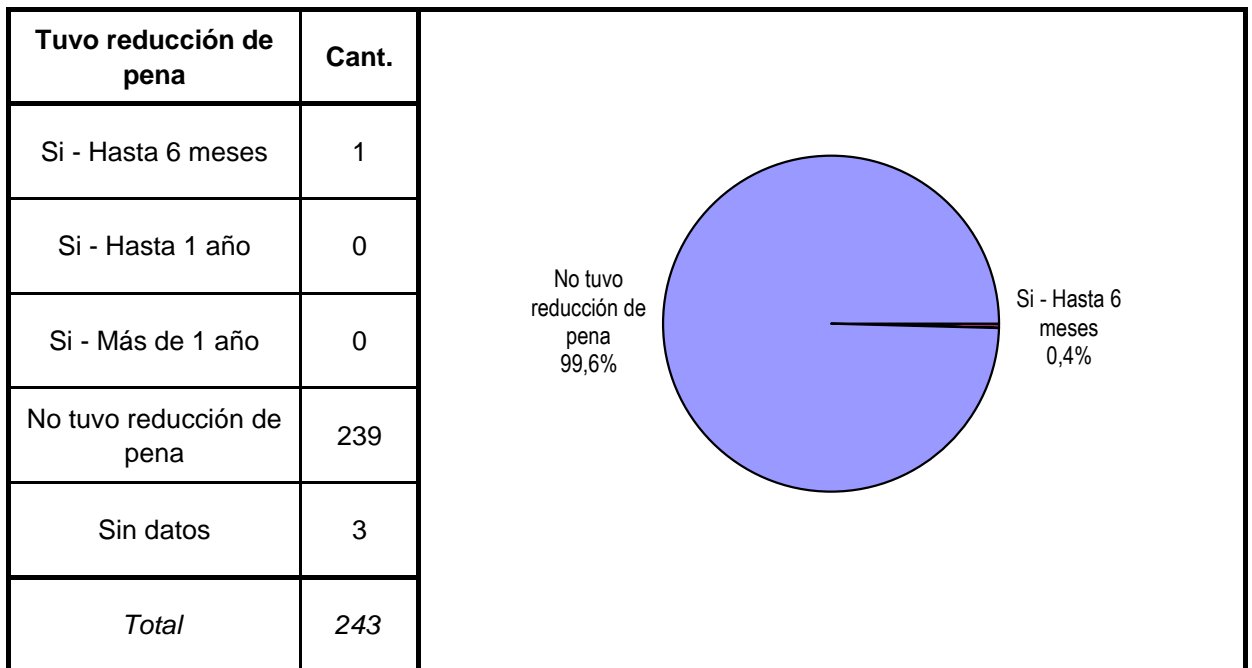
Tiene o tuvo salidas transitorias	Cant.
No le fueron otorgadas	204
Si goza de salidas transitorias	30
Suspendida durante el último año	4
Revocado durante el último año	3
Sin Datos	2
<i>Total</i>	<i>243</i>



Régimen de Semilibertad	Cant.
No está incorporado/a al régimen de semilibertad	223
Si está incorporado/a	14
Suspendido durante el último año	1
Revocado durante el último año	3
Sin Datos	2
<i>Total</i>	<i>243</i>







SNEEP 2021 - FORMOSA

CAPACIDAD Y POBLACIÓN SEGUN UNIDAD

PROVINCIA	UNIDADES	CAPACIDAD	POBLACIÓN ALOJADA	SOBREPOBLACIÓN	PORCENTAJE DE SOBRE POBLACIÓN
FORMOSA	UNIDAD PENIT.PROVINCIAL N°1 DETENCION PREVENTIVA	220	244	24	10,9%
	UNIDAD PENIT.PROVINCIAL N°2 DE LA MUJER	48	34	-14	-29,2%
	UNIDAD PENIT.PROVINCIAL N°3 MIXTA LAS LOMITAS	124	114	-10	-8,1%
	UNIDAD PENIT.PROVINCIAL N°4 DETENCION PREVENTIVA MIXTA CLORINDA	62	57	-5	-8,1%
	UNIDAD PENIT.PROVINCIAL N°5	164	113	-51	-31,1%
	UNIDAD PENIT.PROVINCIAL N°6	64	71	7	10,9%
	UNIDAD PENITENCIARIA PROVINCIAL N° 4 y N°5 SUB UNIDAD	32	21	-11	-34,4%
TOTAL SERVICIO PENITENCIARIO PROVINCIAL		714	654	-60	-8,4%

SNEEP 2021 - FORMOSA

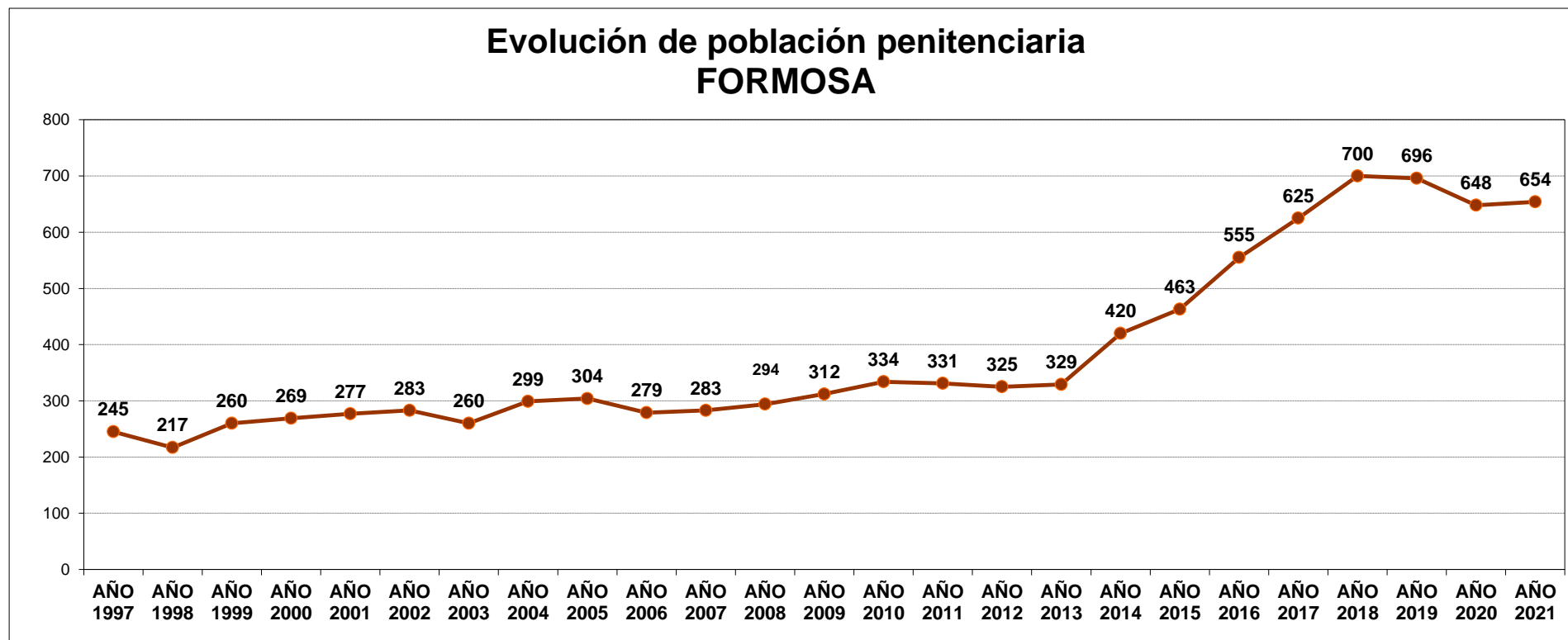
DOTACIÓN DE PERSONAL SEGUN UNIDAD

PROVINCIA	UNIDADES	DOTACIÓN DE PERSONAL					
		CARGO	VARÓN	MUJER	TRANS	TOTALES	
FORMOSA	UNIDAD PENIT.PROVINCIAL N°1 DETENCION PREVENTIVA	Oficiales	18	3	0	21	117
		Suboficiales	56	12	0	68	
		Cadetes/Agentes	24	4	0	28	
		Personal civil	0	0	0	0	
		Otros	0	0	0	0	
	UNIDAD PENIT.PROVINCIAL N°2 DE LA MUJER	Oficiales	0	8	0	8	52
		Suboficiales	0	32	0	32	
		Cadetes/Agentes	1	11	0	12	
		Personal civil	0	0	0	0	
		Otros	0	0	0	0	
	UNIDAD PENIT.PROVINCIAL N°3 MIXTA LAS LOMITAS	Oficiales	9	1	0	10	50
		Suboficiales	11	5	0	16	
		Cadetes/Agentes	18	6	0	24	
		Personal civil	0	0	0	0	
		Otros	0	0	0	0	
	UNIDAD PENIT.PROVINCIAL N°4 DETENCION PREVENTIVA MIXTA CLORINDA	Oficiales	6	3	0	9	35
		Suboficiales	6	4	0	10	
		Cadetes/Agentes	7	9	0	16	
		Personal civil	0	0	0	0	
		Otros	0	0	0	0	
	UNIDAD PENIT.PROVINCIAL N°5	Oficiales	9	1	0	10	63
		Suboficiales	25	2	0	27	
		Cadetes/Agentes	18	4	0	22	
		Personal civil	3	1	0	4	
		Otros	0	0	0	0	
	UNIDAD PENIT.PROVINCIAL N°6	Oficiales	6	2	0	8	64
		Suboficiales	20	8	0	28	
		Cadetes/Agentes	25	3	0	28	
Personal civil		0	0	0	0		
Otros		0	0	0	0		
UNIDAD PENITENCIARIA PROVINCIAL N° 4 y N°5 SUB UNIDAD	Oficiales	2	1	0	3	13	
	Suboficiales	3	0	0	3		
	Cadetes/Agentes	6	1	0	7		
	Personal civil	0	0	0	0		
	Otros	0	0	0	0		
TOTAL DOTACIÓN DE PERSONAL		Oficiales	50	19	0	69	394
		Suboficiales	121	63	0	184	
		Cadetes/Agent	99	38	0	137	
		Personal Civil	3	1	0	4	
		Otros	0	0	0	0	

EVOLUCIÓN POBLACIÓN PENITENCIARIA - PROVINCIA DE FORMOSA

AÑO	AÑO	AÑO	AÑO	AÑO	AÑO	AÑO	AÑO	AÑO	AÑO	AÑO	AÑO	AÑO	AÑO	AÑO	AÑO	AÑO	AÑO	AÑO	AÑO	AÑO	AÑO	AÑO	AÑO	AÑO	AÑO
1996	1997	1998	1999	2000	2001	2002	2003	2004	2005	2006	2007	2008	2009	2010	2011	2012	2013	2014	2015	2016	2017	2018	2019	2020	2021
s/d	245	217	260	269	277	283	260	299	304	279	283	294	312	334	331	325	329	420	463	555	625	700	696	648	654

Relevamiento basado en datos proporcionados por el Registro Nacional de Reincidencia y la Policía Provincial.



ACLARACION: La estadística oficial sobre población penitenciaria (SNEEP) comenzó en el año 2002.