

**Sistema Nacional  
de Estadística  
sobre Ejecución  
de la Pena**

**SNEEP**

**2021**

*Dirección Nacional de Política Criminal en  
materia de Justicia y Legislación Penal*

Subsecretaría de Política Criminal  
Secretaría de Justicia  
Ministerio de Justicia y Derechos Humanos

# Sistema Nacional de Estadística sobre Ejecución de la Pena (SNEEP 2021)

---

## Informe Ejecutivo SNEEP 2021

### Introducción

La Dirección Nacional de Política Criminal en materia de Justicia y Legislación Penal del Ministerio de Justicia y Derechos Humanos, a partir de lo dispuesto por la ley 25.266 del año 2000, es el organismo encargado de elaborar la estadística oficial sobre criminalidad y funcionamiento del sistema de justicia penal. En este marco, la Dirección creó el Sistema Nacional de Estadísticas Criminales con el objeto de recopilar la información registrada por los organismos integrantes del sistema de justicia penal en el país. Como uno de los eslabones dentro de este sistema general, se implementó en el año 2002 el Sistema Nacional de Estadísticas sobre Ejecución de la Pena (SNEEP) que abarca a la población privada de libertad por una infracción penal.

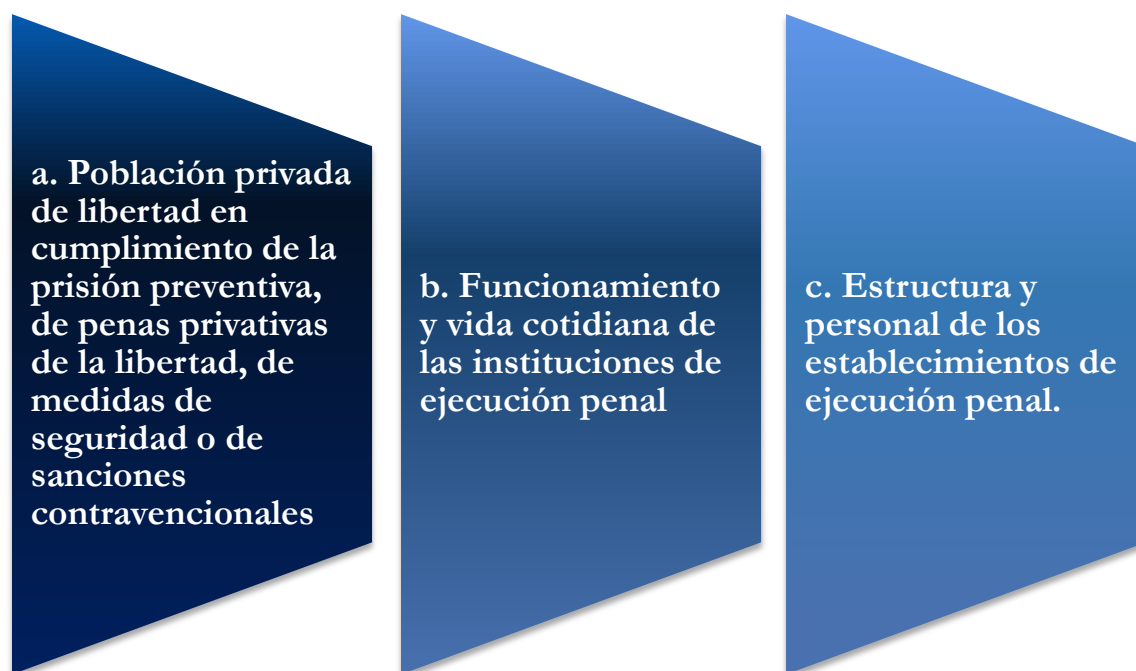
En la Argentina existen instituciones penitenciarias a nivel federal, con unidades ubicadas en todo el país, y a nivel provincial a través de instituciones penitenciarias propias, organizadas generalmente bajo la forma de un servicio penitenciario provincial o esquema análogo. Es decir que se trata de una pluralidad de organismos ubicadas bajo competencias jurídicas y políticas diferentes. Esta compleja organización dificultó el diseño de un sistema válido de recopilación periódica de datos comparables para todo el país, que tenga las mismas unidades de análisis y cuente con el rigor científico necesario. En ese aspecto, más allá de algunos esfuerzos pioneros, como el Primer censo Carcelario Nacional llevado a cabo en el año 1906, nunca se pudo establecer un relevamiento censal periódico y uniforme que diera cuenta del total de la población penitenciaria del país hasta el lanzamiento del SNEEP-

Además, en nuestro país existe población privada de libertad por infracción a una norma penal no solamente en el ámbito penitenciario. Nos referimos a los casos de personas detenidas en comisarías o destacamentos de fuerzas de seguridad, y a niños y adolescentes en conflicto con la ley penal viviendo en dispositivos específicos. Para abordar ambos grupos, la Dirección lleva a cabo dos relevamientos independientes que se elaboran y publican en forma paralela al SNEEP.

## Objeto y metodología del SNEEP

El SNEEP tiene como objeto el conocimiento de la ejecución penal en sentido amplio; es decir, no solamente la ejecución de las penas privativas de la libertad sino también la ejecución de las medidas de seguridad y de las sanciones contravencionales que consisten en la privación de la libertad. Asimismo, incluye información referida a la prisión preventiva –que en sentido estricto no constituye una institución de la ejecución penal- en virtud del peso cuantitativo que tiene en la población privada de la libertad en nuestro país y por ende, su peso cualitativo en lo que se refiere al funcionamiento y vida cotidiana de las instituciones de ejecución penal.

El SNEEP constituye una fuente de conocimiento de tres áreas bien diferenciadas de la ejecución penal:



El SNEEP tiene como destinatarios a todas las unidades de detención penal, dependientes del sistema federal y provincial. El diseño de los cuestionarios de recolección de datos se llevó a cabo teniendo como referencia a la ley de ejecución de la pena (ley 24.660). Se trata de dos cuestionarios que deben responderse por cada establecimiento de detención y que se refieren al total de la población bajo jurisdicción de los mismos.

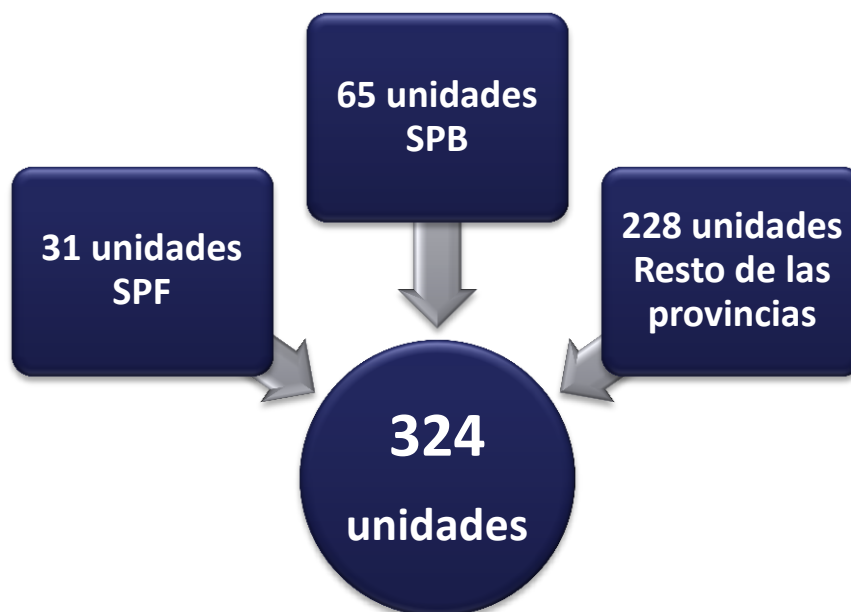
El primero de los instrumentos consiste en una serie de cuadros básicos con información agrupada, tomando como unidad de análisis al establecimiento. Los datos requeridos son básicamente: cantidad de personas privadas de libertad, situación legal, egresos (de personas procesadas y condenadas), cantidad de alteraciones al orden, cantidad de suicidios, cantidad de fallecidos, cantidad de ingresos y egresos, cantidad de fugas y evasiones de las personas alojadas en el establecimiento durante el último año, discriminados por género y jurisdicción. Además, se incluye información del establecimiento y la dotación de personal.

El segundo instrumento consiste en un censo sobre el total de la población detenida al día 31 de diciembre de cada año en cada establecimiento. Aquí la unidad de análisis son las personas privadas de libertad a esa fecha. En el censo se recaba la siguiente información sobre cada interno o interna: edad, género, nacionalidad, estado civil, nivel de instrucción, situación laboral, lugar de residencia, jurisdicción judicial, situación legal, fecha de detención, fecha de condena, establecimiento de procedencia, tipo de delitos imputado, participación en trabajo remunerado, en actividades de capacitación laboral, en actividades recreativas, asistencia médica, visitas, alteraciones al orden, sanciones disciplinarias, calificaciones de conducta, tentativas de fugas o evasiones, tentativas de suicidios, lesiones recibidas, duración de la condena, medidas de seguridad, reincidencia, régimen de progresividad, salidas transitorias, régimen de semilibertad, programa de prelibertad, prisión discontinua, semidetención, reducción de pena, mujeres alojadas con sus hijos o hijas.

La oficina central de cada servicio penitenciario -o policía local- recopila las planillas de todos sus establecimientos y las remite a la Dirección en donde, luego de procesar y validar la información, se vuelca a una base de datos elaborada a tal fin. Con los principales resultados se realizan los informes nacionales y provinciales que se remiten a las autoridades encargadas del diseño de las políticas penitenciarias y se publican para el acceso público. Asimismo esta información también se utiliza para completar los anuarios estadísticos del INDEC y para responder requerimientos internacionales como la Encuesta de Tendencias Delictivas y Funcionamiento de los Sistemas de Justicia Penal de Naciones Unidas (CTD).

### Algunos datos a destacar

En la Argentina hay 324 unidades de detención, siendo las jurisdicciones que más cárceles tienen el Servicio Penitenciario de la provincia de Buenos Aires con 65 y el Servicio Penitenciario Federal con 31 unidades.

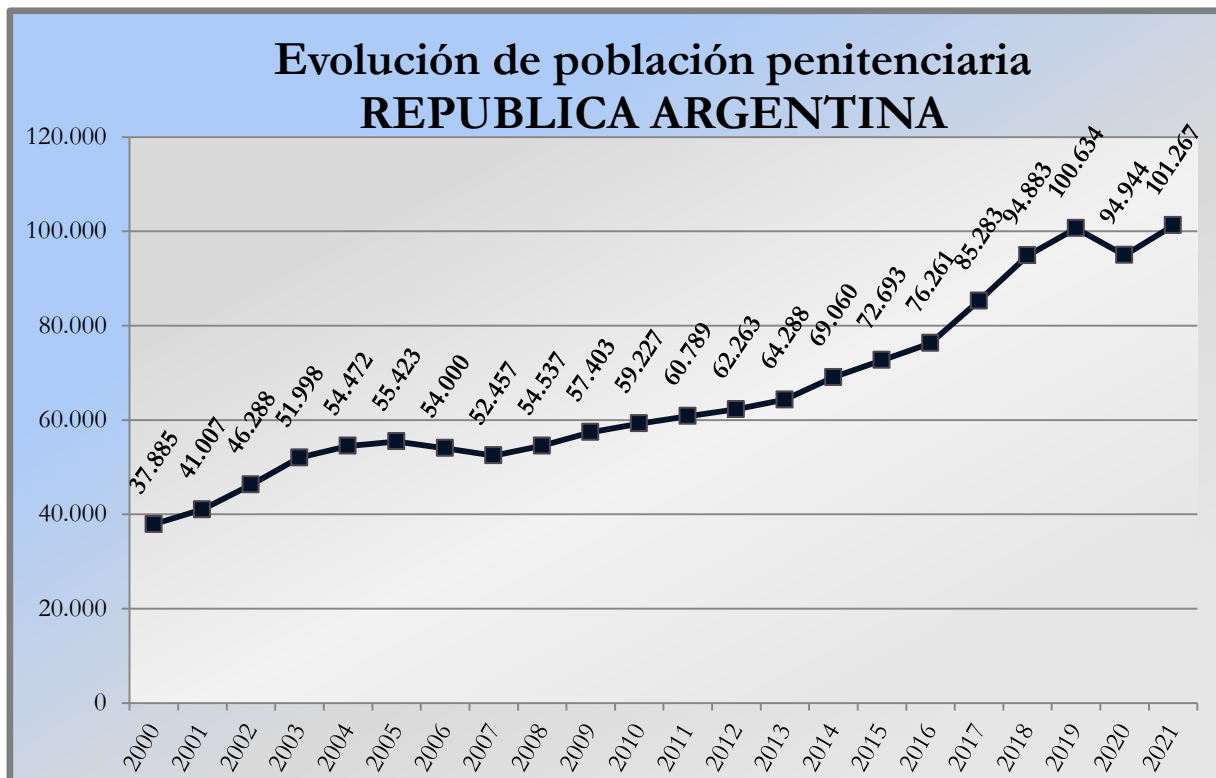


Al 31 de diciembre de 2021, había en la República Argentina **101.267** personas privadas de libertad en unidades de detención, lo que implica una **tasa de 221** cada 100.000 habitantes. Si a esta población le sumamos las **12.807** personas privadas de libertad en dependencias policiales o de fuerzas de seguridad informado por dichas instituciones, la cifra alcanza los **114.074** es decir una **tasa de 249** personas detenidas cada 100.000 habitantes. La provincia de Buenos Aires es la que más personas presas tiene en sus unidades de detención, alcanzando el 46% del total.

Estos índices ubican a la Argentina cerca del promedio de la mayoría de naciones que informan -especialmente las de la región- bastante alejada de las elevadas tasas de Estados Unidos (629) pero también de las bajas tasas de India (35) o Japón (37).

En términos generales, desde la década del noventa existe una tendencia creciente en la población penitenciaria. Analizando la evolución de todo el período, hubo otros momentos de leves bajas o amesetamiento, como los años 2006 y 2007. Durante el año 2020 hubo un descenso del 6% de personas privadas de libertad en relación al período anterior, mientras

que en el año 2021 hubo un ascenso del 7% respecto al período anterior habiendo un incremento del 71% en relación al año 2010 y del 119% en relación al año 2002.



## Población Penitenciaria y Policial privada de libertad

# 114.074

### Personas privadas de libertad en Prisión

# 101.267

Personas privadas  
de libertad en  
Comisarías o  
Destacamentos  
Policiales

CONDENADOS/AS

## 55.933

PROCESADOS/AS

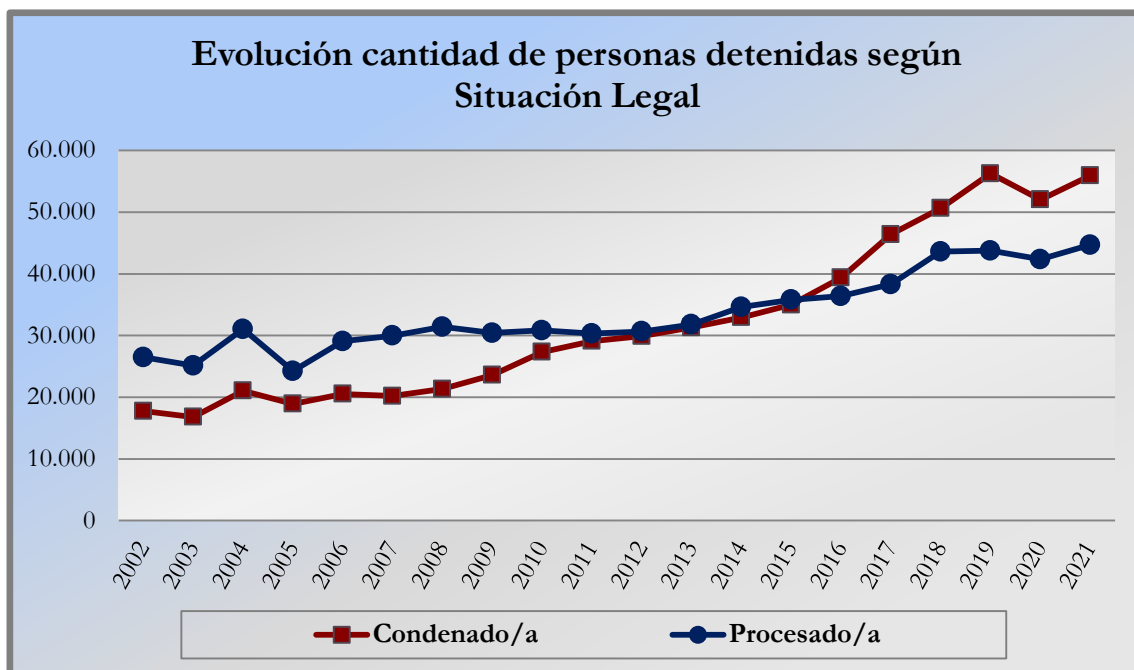
## 44.687

INIMPUTABLE/OTRA

## 647

## 12.807

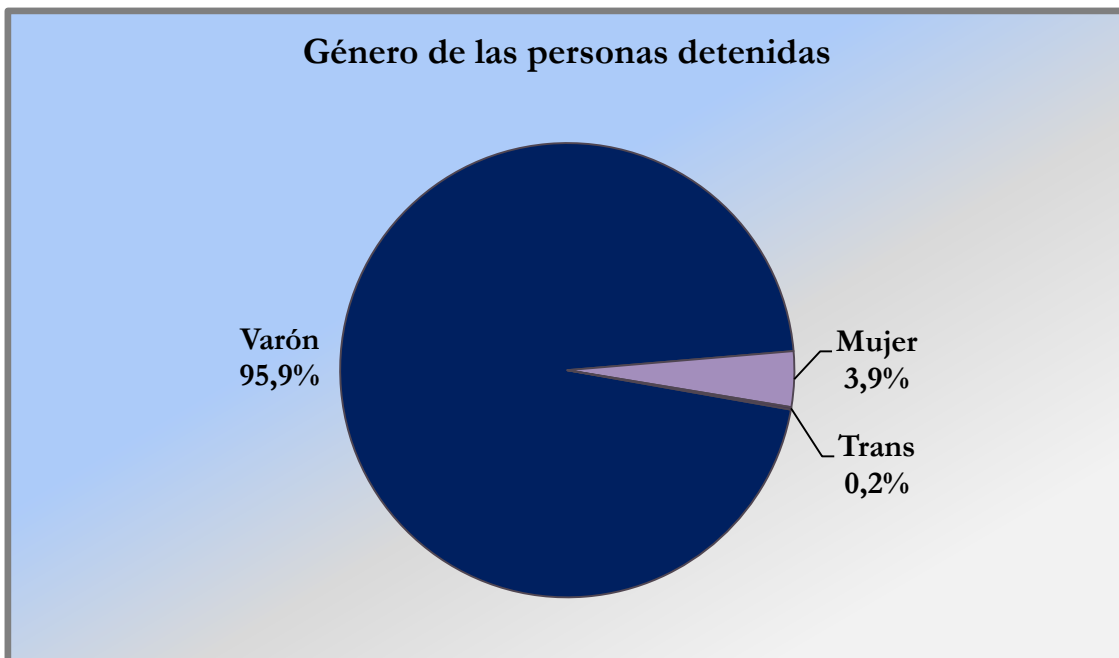
En el año 2021, el 55,2% de las personas privadas de libertad en unidades penitenciarias tenían condena. De esta manera, por quinto año se revierte una tendencia histórica donde siempre eran más de la mitad las personas detenidas sin condena judicial.



En términos generales, la población penitenciaria tiene una destacada presencia de jóvenes, de varones, de nacionalidad argentina y con un bajo nivel de escolarización. El 96% de las personas detenidas al 31 de diciembre de 2021 eran varones, el 95% eran argentinos, el 62% tenía estudios primarios o inferiores al momento de ingresar al establecimiento y el 56% tenía menos de 35 años de edad.



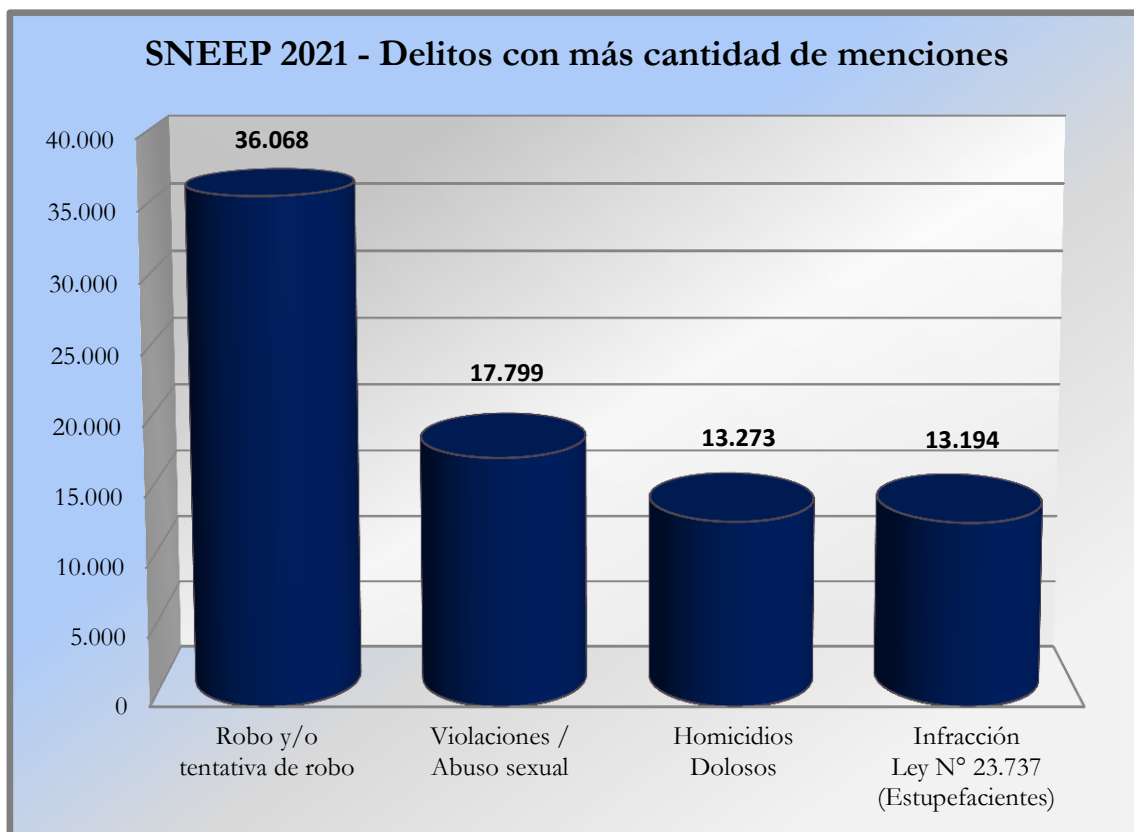
En el SNEEP 2021 se han ampliado las categorías de la variable género desagregando la categoría Trans en: Trans Mujer/Travesti, Trans Varón y Otro; avanzando a partir de este cambio, en un proceso de reconocimiento de derechos de identidad de género de las personas. Esta modificación, implementada en línea con una política de Estado en la materia, ha sido eje del programa nacional de capacitación implementado durante los años 2021 y 2022, dirigido a la totalidad de operadores del SNEEP a fin de mejorar la calidad de los datos. La población penitenciaria 2021 estaba compuesta por 97.095 varones, 3.998 mujeres, 151 mujeres trans y 23 varones trans.



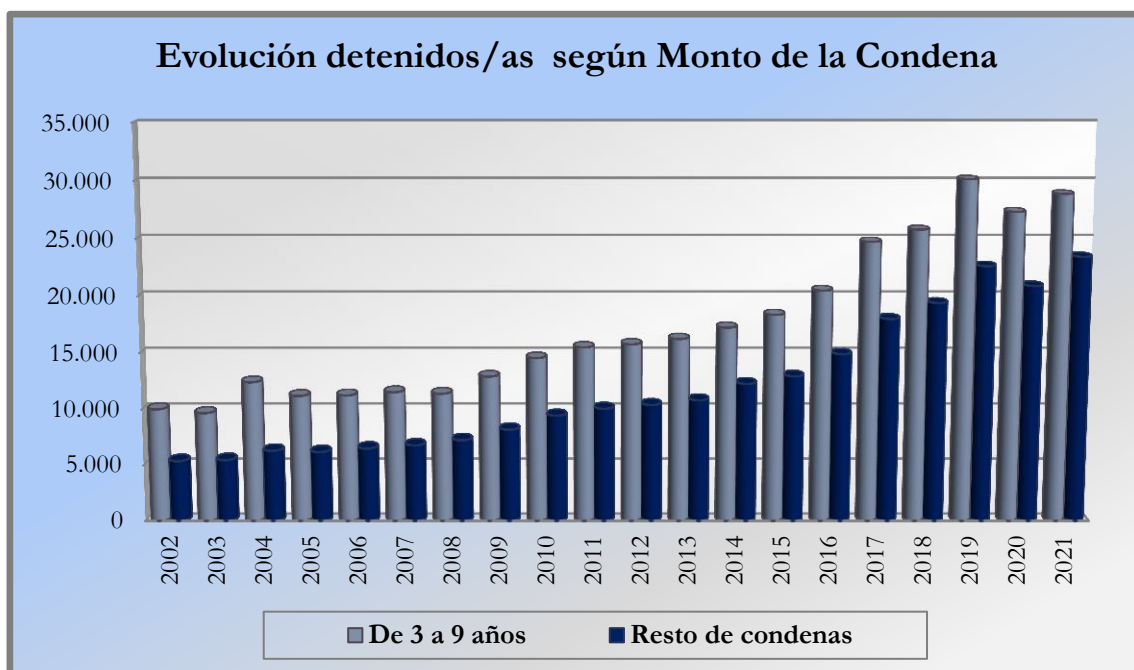
Por otra parte, y siguiendo una tendencia histórica muy marcada, los principales delitos imputados a las personas privadas de libertad fueron robos (y tentativas de robos), abuso sexual (violaciones), homicidios dolosos e infracción a la ley 23.737 de estupefacientes. Esta última norma tuvo un marcado incremento entre los años 2016 y 2019, cuando llegó a ocupar el segundo lugar entre las figuras penales con más menciones.

Hay que tener en cuenta que la distribución de delitos imputados en la población carcelaria no es equiparable a la distribución de la estadística general sobre delitos registrados por las policías de todo el país, en donde la presencia de homicidios, abuso sexual e infracción a la ley 23.737 tiene índices menores en relación al resto de delitos.

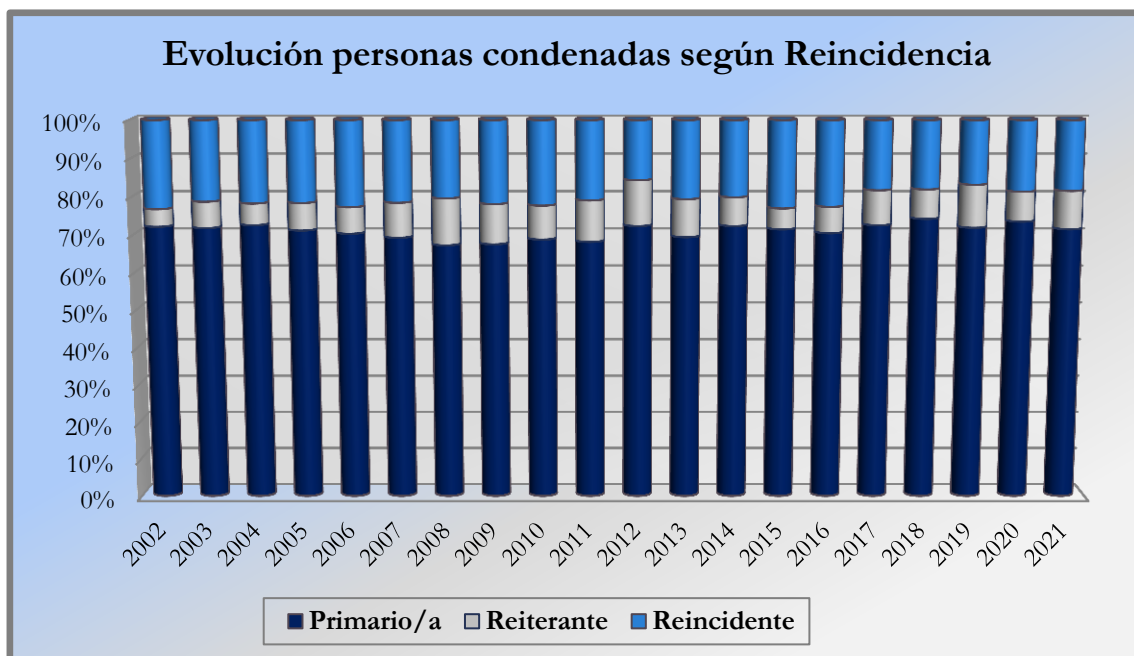




En el caso de aquellas personas que tenían una condena penal, se destaca que en su mayor parte se trataba de sentencias que imponían una pena de entre 3 y 9 años. Esto abarcó el 55% de los casos en el año 2021 lo cual es una característica observada históricamente.



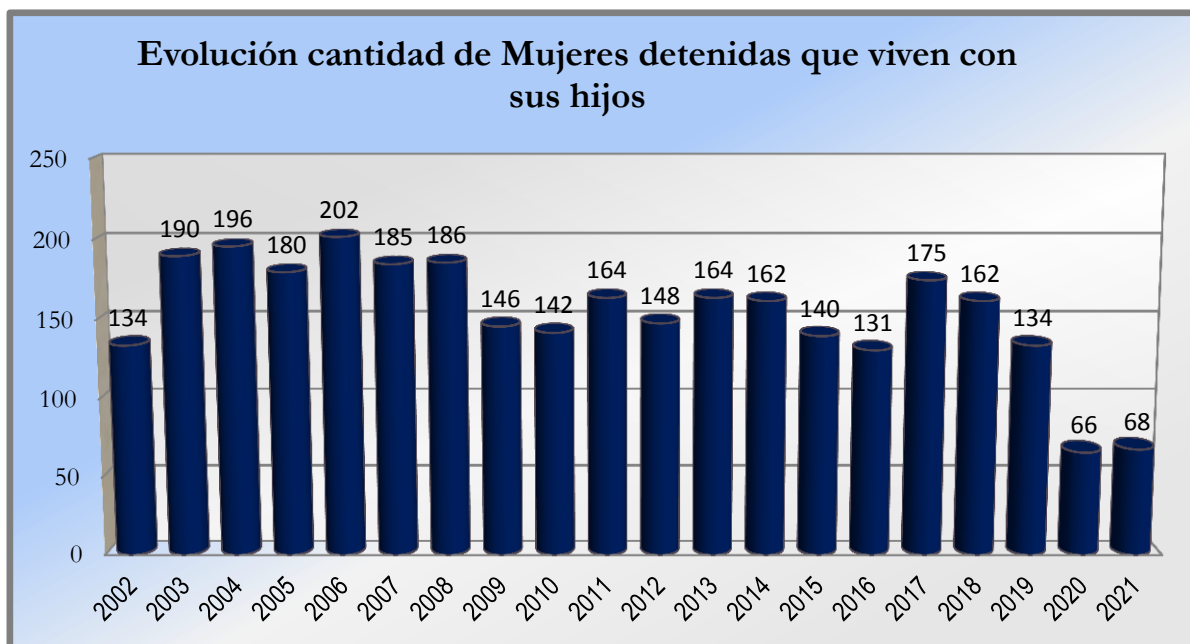
Siguiendo una línea histórica registrada a lo largo de la serie estadística del SNEEP, más de las dos terceras partes de las personas condenadas eran primarias, es decir, no tenían declaración de reincidente.



En el año 2020, probablemente debido a la pandemia habían descendido las participaciones en programas de trabajo y educación. Mientras que, en el año 2021 subió al 20% la cantidad de personas privadas de libertad que participaron en algún programa de capacitación laboral dentro de la institución; y también un 51% de la población penitenciaria participó en un programa de educación.



Se contabilizaron 68 casos de mujeres que viven con sus hijos en el establecimiento penal. Esta cifra es similar a la registrada en el período anterior.



En relación a la sobrepoblación existente en los establecimientos de detención, cabe aclarar que esta cifra es difícil de calcular en este tipo de relevamiento, no solamente por los sesgos propios de la fuente de información, sino también porque no todas las instituciones utilizan los mismos criterios e informan en forma completa. Con estas salvedades, de acuerdo a lo informado por las unidades de detención, en el año 2021 a nivel global había un promedio de 15,7% de sobrepoblación, es decir aumentó 3,2% respecto del índice del año 2020 (12,5%), pero disminuyó en relación al 23% registrado en 2019.

Por último, se ha incorporado a los informes del SNEEP información sobre el caudal de ingresos y egresos registrados en los establecimientos. Si bien se trata de una variable existente desde hace varios años, anteriormente no fue posible utilizarla debido a problemas de consistencia en los datos (alto nivel de subregistro, problemas de interpretación de algunas variables, falta de registros internos compatibles con la categorización del SNEEP, etc.). En esta oportunidad, si bien, permanecen algunos inconvenientes, en particular en relación a la falta de datos completos de algunas unidades, se ha optado por sumarla a los informes. Acá se muestra un resumen de ingresos y egresos totales informados en el año y, en el Informe General se amplían los datos por jurisdicción.

#### INGRESOS en Establecimientos Penitenciarios según género

| Personas detenidas INGRESADAS en 2021     | VARÓN          | MUJER       | TRANS      | TOTAL          |
|---|----------------|-------------|------------|----------------|
| INGRESO DIRECTO (por resolución judicial) | 32.290         | 2.306       | 93         | 34.689         |
| TRASLADO de otra Unidad Penitenciaria     | 65.074         | 1.749       | 73         | 66.896         |
| OTRA forma de ingreso                     | 7.523          | 614         | 7          | 8.144          |
| <b>TOTAL</b>                              | <b>104.887</b> | <b>4669</b> | <b>173</b> | <b>109.729</b> |

#### EGRESOS de Establecimientos Penitenciarios según Situación Legal y Género

| Personas que EGRESARON en 2021 | VARÓN          | MUJER        | TRANS      | TOTAL          |
|--------------------------------|----------------|--------------|------------|----------------|
| PROCESADOS                     | 51.150         | 3.408        | 96         | 54.654         |
| CONDENADOS                     | 50.177         | 1.673        | 17         | 51.867         |
| <b>TOTAL</b>                   | <b>101.327</b> | <b>5.081</b> | <b>113</b> | <b>106.521</b> |

## ANEXO I - CUADROS DE EVOLUCIÓN SNEEP 2007 A 2021

| Situación Legal | Año 2007      | Año 2008      | Año 2009      | Año 2010      | Año 2011      | Año 2012      | Año 2013      | Año 2014      | Año 2015      | Año 2016      | Año 2017      | Año 2018      | Año 2019       | Año 2020      | Año 2021      |
|-----------------|---------------|---------------|---------------|---------------|---------------|---------------|---------------|---------------|---------------|---------------|---------------|---------------|----------------|---------------|---------------|
| Condenado       | 20.196        | 21.333        | 23.590        | 27.320        | 29.095        | 29.902        | 31.289        | 32.940        | 34.992        | 39.373        | 46.405        | 50.628        | 56.270         | 52.035        | 55.933        |
| Procesado       | 29.972        | 31.389        | 30.409        | 30.832        | 30.305        | 30.643        | 31.785        | 34.613        | 35.779        | 36.374        | 38.315        | 43.597        | 43.752         | 42.348        | 44.687        |
| Contraventor    | 1             | 17            | 29            | 85            | 0             | 6             | 33            | 9             | 4             | 0             | 0             | 4             | 9              | 0             | 1             |
| Inimputable     | 590           | 552           | 514           | 509           | 438           | 394           | 335           | 263           | 246           | 241           | 281           | 288           | 308            | 264           | 268           |
| Otra situación  | 221           | 156           | 216           | 171           | 268           | 247           | 667           | 582           | 443           | 273           | 282           | 366           | 304            | 297           | 378           |
| Sin Datos       | 0             | 1             | 0             | 0             | 0             | 0             | 0             | 0             | 0             | 0             | 0             | 0             | 0              | 0             | 0             |
| <b>TOTAL</b>    | <b>50.980</b> | <b>53.448</b> | <b>54.758</b> | <b>58.917</b> | <b>60.106</b> | <b>61.192</b> | <b>64.109</b> | <b>68.407</b> | <b>71.464</b> | <b>76.261</b> | <b>85.283</b> | <b>94.883</b> | <b>100.634</b> | <b>94.944</b> | <b>101267</b> |

| ¿Participó de Programa de Capacitación Laboral? | Año 2007      | Año 2008      | Año 2009      | Año 2010      | Año 2011      | Año 2012      | Año 2013      | Año 2014      | Año 2015      | Año 2016      | Año 2017      | Año 2018      | Año 2019      | Año 2020      | Año 2021       |
|---|---------------|---------------|---------------|---------------|---------------|---------------|---------------|---------------|---------------|---------------|---------------|---------------|---------------|---------------|----------------|
| Si  | 7.700         | 7.392         | 8.309         | 9.986         | 10.637        | 11.392        | 16.370        | 12.931        | 14.735        | 15163         | 20.157        | 21.110        | 21.804        | 10.592        | 19.388         |
| No  | 36.801        | 41.135        | 41.607        | 42.904        | 47.288        | 47.792        | 46.316        | 51.116        | 54.287        | 56.662        | 63.221        | 73.230        | 76.202        | 82.116        | 78.898         |
| Sin Datos                                       | 6.479         | 4.921         | 4.842         | 6.027         | 2.181         | 2.008         | 1.423         | 4.360         | 2.442         | 4.436         | 1.905         | 543           | 2.628         | 2.236         | 2.981          |
| <b>TOTAL</b>                                    | <b>50.980</b> | <b>53.448</b> | <b>54.758</b> | <b>58.917</b> | <b>60.106</b> | <b>61.192</b> | <b>64.109</b> | <b>68.407</b> | <b>71.464</b> | <b>76.261</b> | <b>85.283</b> | <b>94.883</b> | <b>100634</b> | <b>94.944</b> | <b>101.267</b> |

| ¿Participó de algún Programa Educativo? | Año 2007     | Año 2008     | Año 2009     | Año 2010     | Año 2011     | Año 2012     | Año 2013     | Año 2014     | Año 2015     | Año 2016     | Año 2017     | Año 2018     | Año 2019      | Año 2020     | Año 2021       |
|---|--------------|--------------|--------------|--------------|--------------|--------------|--------------|--------------|--------------|--------------|--------------|--------------|---------------|--------------|----------------|
| Si - educ. PRIMARIA                     | 8.368        | 9.835        | 9.805        | 9.391        | 10944        | 9.863        | 11677        | 11993        | 13319        | 15823        | 14371        | 18103        | 17294         | 15057        | 20.247         |
| Si - educ. SECUND..                     | 4.900        | 5.961        | 5.461        | 8.211        | 8.767        | 9.870        | 9.941        | 10420        | 13637        | 14116        | 14214        | 13905        | 16314         | 13505        | 17.323         |
| Si - educ. TERCARIA                     | 158          | 104          | 142          | 205          | 280          | 312          | 321          | 375          | 602          | 810          | 1101         | 701          | 1271          | 2284         | 2.562          |
| Si - educ. UNIVERSIT.                   | 563          | 610          | 628          | 619          | 925          | 926          | 1.327        | 1.139        | 1.207        | 1553         | 1907         | 2168         | 4397          | 1883         | 2.086          |
| Si - educ. NO FORMAL                    | 3.850        | 3.969        | 4.072        | 4.588        | 4.414        | 4.782        | 4.478        | 8.185        | 7.168        | 5908         | 7510         | 9440         | 9801          | 6440         | 7.612          |
| No participa Prog.Educat.               | 28710        | 27061        | 28994        | 29940        | 31032        | 29574        | 34378        | 32908        | 34063        | 34471        | 40984        | 48167        | 47960         | 53951        | 48.409         |
| Sin Datos                               | 4.431        | 5.908        | 5.656        | 5.963        | 3.744        | 5.865        | 1.987        | 3.387        | 1.468        | 3.580        | 5196         | 2399         | 3597          | 1824         | 3.028          |
| <b>TOTAL</b>                            | <b>50980</b> | <b>53448</b> | <b>54758</b> | <b>58917</b> | <b>60106</b> | <b>61192</b> | <b>64109</b> | <b>68407</b> | <b>71464</b> | <b>76261</b> | <b>85283</b> | <b>94883</b> | <b>100634</b> | <b>94944</b> | <b>101.267</b> |

### Cantidad de delitos imputados a las personas detenidas (es la suma de las cinco menciones)

Es mayor a la cantidad de personas detenidas, porque puede haber personas detenidas por más de un delito

| Tipo de Delitos                      | Año 2007 | Año 2008 | Año 2009 | Año 2010 | Año 2011 | Año 2012 | Año 2013 | Año 2014 | Año 2015 | Año 2016 | Año 2017 | Año 2018 | Año 2019 | Año 2020 | Año 2021 |
|--------------------------------------|----------|----------|----------|----------|----------|----------|----------|----------|----------|----------|----------|----------|----------|----------|----------|
| Homicidios dolosos                   | 7449     | 7839     | 8463     | 7515     | 7840     | 7978     | 9291     | 9357     | 10282    | 10355    | 11567    | 12419    | 13023    | 11623    | 13273    |
| Homicidios dolosos tent.             | 1124     | 1494     | 1490     | 1248     | 1185     | 1578     | 1320     | 1943     | 1923     | 1886     | 2177     | 3006     | 2487     | 2884     | 3192     |
| Homicidios Culposos                  | 747      | 1026     | 995      | 1629     | 1840     | 1797     | 1145     | 1706     | 1343     | 1201     | 1349     | 1408     | 1876     | 1970     | 2306     |
| Lesiones Dolosas                     | 816      | 1092     | 962      | 987      | 756      | 781      | 868      | 999      | 1441     | 1987     | 2349     | 3156     | 3520     | 3066     | 3836     |
| Lesiones Culposas                    | 286      | 384      | 297      | 221      | 248      | 334      | 402      | 387      | 311      | 474      | 511      | 432      | 559      | 843      | 1618     |
| Otros delitos c/ las personas        | 2237     | 2726     | 2865     | 3900     | 3153     | 3411     | 3617     | 4640     | 4199     | 4766     | 6139     | 5294     | 6794     | 6500     | 6904     |
| Delitos c/ el honor                  | 497      | 582      | 1075     | 860      | 1408     | 1435     | 1283     | 1528     | 1745     | 1838     | 1151     | 871      | 794      | 390      | 533      |
| Violaciones                          | 3291     | 3252     | 3426     | 4330     | 4260     | 4784     | 5371     | 5590     | 6545     | 7019     | 9919     | 11547    | 14051    | 14574    | 17799    |
| Otros delitos c/la integridad sexual | 1958     | 2104     | 2031     | 1882     | 2083     | 2222     | 2094     | 2216     | 2759     | 2510     | 2572     | 2570     | 2855     | 2753     | 2533     |

Sistema Nacional de Estadística sobre Ejecución de la Pena (SNEEP 2021)

| Tipo de Delitos                         | 2007  | 2008  | 2009  | 2010  | 2011  | 2012  | 2013  | 2014  | 2015  | 2016  | 2017  | 2018  | 2019  | 2020  | 2021  |
|---|-------|-------|-------|-------|-------|-------|-------|-------|-------|-------|-------|-------|-------|-------|-------|
| Amenazas                                | 432   | 532   | 509   | 608   | 496   | 727   | 683   | 1019  | 1031  | 1823  | 2452  | 2898  | 3643  | 3680  | 5651  |
| Privación Ilegít. de la libertad        | 988   | 1075  | 1225  | 1192  | 939   | 890   | 1105  | 1166  | 1285  | 1208  | 1480  | 1644  | 1781  | 1373  | 1844  |
| Del. contra la lib. por Func.Público    | 36    | 37    | 153   | 91    | 126   | 173   | 177   | 247   | 321   | 170   | 124   | 99    | 100   | 63    | 82    |
| Otros delitos contra la libertad        | 597   | 468   | 580   | 565   | 555   | 569   | 686   | 763   | 970   | 1345  | 1516  | 1587  | 1508  | 1246  | 1499  |
| Hurto y/o tentativa                     | 2513  | 4312  | 5289  | 3574  | 4746  | 4376  | 4917  | 4352  | 3238  | 2316  | 3001  | 3113  | 3351  | 2612  | 3395  |
| Robo y/o tentativa                      | 22471 | 22312 | 22322 | 25687 | 25062 | 24566 | 25199 | 25928 | 28863 | 31393 | 32554 | 37535 | 38141 | 33420 | 36068 |
| Otros delitos c/ la propiedad           | 3124  | 3315  | 2815  | 2708  | 3673  | 2637  | 3652  | 4121  | 4137  | 4085  | 4764  | 5484  | 3962  | 5207  | 4608  |
| Delitos contra la seguridad pública     | 2266  | 1998  | 3012  | 2395  | 2131  | 1863  | 2126  | 2447  | 3962  | 3482  | 3957  | 3667  | 4510  | 4846  | 4011  |
| Delitos contra el orden público         | 220   | 391   | 327   | 318   | 572   | 364   | 596   | 461   | 594   | 502   | 928   | 1046  | 1367  | 1530  | 1334  |
| Delitos contra la Seg.de la Nación      | 46    | 20    | 15    | 27    | 21    | 15    | 13    | 14    | 8     | 58    | 14    | 106   | 141   | 260   | 212   |
| Delitos contra el Poder Público         | 11    | 13    | 7     | 8     | 23    | 40    | 32    | 46    | 35    | 46    | 67    | 52    | 78    | 59    | 27    |
| Delitos contra la Administ.Pública      | 907   | 868   | 869   | 741   | 779   | 715   | 998   | 975   | 1150  | 1329  | 1725  | 2031  | 2487  | 2168  | 2732  |
| Delitos contra la Fe Pública            | 199   | 197   | 110   | 323   | 200   | 149   | 160   | 140   | 164   | 150   | 221   | 205   | 316   | 129   | 155   |
| Delitos c/ el Estado civil              | 8     | 7     | 6     | 39    | 8     | 36    | 71    | 19    | 16    | 21    | 111   | 11    | 162   | 171   | 244   |
| Infracción Ley 23.737 (estupefacientes) | 5150  | 5408  | 5390  | 5945  | 7123  | 6620  | 7250  | 7435  | 8193  | 10476 | 12279 | 15216 | 16664 | 13715 | 13194 |
| Infracción Ley penal tributaria         | 87    | 14    | 5     | 11    | 5     | 73    | 8     | 106   | 15    | 16    | 15    | 28    | 18    | 6     | 7     |
| Infr. Ley 13.944 Incumpl.Deberes        | 7     | 8     | 1     | 7     | 8     | 7     | 10    | 17    | 17    | 16    | 19    | 11    | 14    | 25    | 7     |
| Delitos previstos en leyes espec.       | 102   | 224   | 219   | 366   | 280   | 331   | 493   | 504   | 345   | 390   | 241   | 207   | 315   | 104   | 101   |
| Contravenciones                         | 10    | 77    | 38    | 170   | 11    | 34    | 107   | 51    | 36    | 97    | 36    | 39    | 291   | 42    | 45    |
| Lesas Humanidad                         |       |       |       |       |       |       |       |       |       |       |       |       |       | 125   | 334   |
| Contrabando de Estupefacientes          |       |       |       |       |       |       |       |       |       |       |       |       |       | 164   | 201   |

FRECUENCIAS DE VARIABLES SOLO PARA PERSONAS CONDENADAS

| Duración de la condena | Año 2007     | Año 2008     | Año 2009     | Año 2010     | Año 2011     | Año 2012     | Año 2013     | Año 2014     | Año 2015     | Año 2016     | Año 2017     | Año 2018     | Año 2019     | Año 2020     | Año 2021      |
|------------------------|--------------|--------------|--------------|--------------|--------------|--------------|--------------|--------------|--------------|--------------|--------------|--------------|--------------|--------------|---------------|
| Hasta 3 años           | 1.149        | 1.424        | 1.720        | 2.370        | 2.190        | 2.042        | 2.389        | 2.911        | 3.094        | 3.839        | 4.959        | 6280         | 7348         | 6306         | 7.408         |
| De 3 a 6 años          | 6.702        | 6.605        | 7.617        | 8.711        | 9.237        | 9.335        | 9.698        | 10256        | 11029        | 12519        | 15061        | 16144        | 19047        | 17211        | 18.388        |
| De 6 a 9 años          | 4.828        | 4.788        | 5.303        | 5.849        | 6.269        | 6.436        | 6.547        | 6.989        | 7.342        | 7.975        | 9.688        | 9664         | 11126        | 10141        | 10.509        |
| De 9 a 12 años         | 2.550        | 2.606        | 2.902        | 3.103        | 3.459        | 3.667        | 3.721        | 4.128        | 4.476        | 5.012        | 5.944        | 6013         | 6948         | 6505         | 7.103         |
| De 12 a 15 años        | 1.361        | 1.432        | 1.600        | 1.807        | 1.991        | 2.108        | 2.096        | 2.329        | 2.515        | 2.789        | 3.380        | 3329         | 3901         | 3821         | 4.209         |
| De 15 a 18 años        | 732          | 764          | 842          | 965          | 1.082        | 1.133        | 1.123        | 1.238        | 1.213        | 1.436        | 1.695        | 1728         | 1962         | 1891         | 2.005         |
| Más de 18 años         | 996          | 1.027        | 1.130        | 1.203        | 1.342        | 1.448        | 1.485        | 1.669        | 1.644        | 1.824        | 2.029        | 2060         | 2468         | 2371         | 2.718         |
| Sin Datos              | 1.878        | 2.687        | 2.476        | 3.312        | 3.525        | 3.733        | 4.230        | 3.420        | 3.679        | 3.979        | 3.649        | 5410         | 3470         | 3789         | 3.593         |
| <b>TOTAL</b>           | <b>20196</b> | <b>21333</b> | <b>23590</b> | <b>27320</b> | <b>29095</b> | <b>29902</b> | <b>31289</b> | <b>32940</b> | <b>34992</b> | <b>39373</b> | <b>46405</b> | <b>50628</b> | <b>56270</b> | <b>52035</b> | <b>55.933</b> |

| Reincidencia                 | Año 2007     | Año 2008     | Año 2009     | Año 2010     | Año 2011     | Año 2012     | Año 2013     | Año 2014     | Año 2015     | Año 2016     | Año 2017     | Año 2018     | Año 2019     | Año 2020     | Año 2006      |
|------------------------------|--------------|--------------|--------------|--------------|--------------|--------------|--------------|--------------|--------------|--------------|--------------|--------------|--------------|--------------|---------------|
| Primario                     | 12616        | 14021        | 14559        | 17815        | 17847        | 20624        | 21078        | 21492        | 22675        | 26674        | 32316        | 36428        | 38570        | 37506        | 38.417        |
| Reiterante                   | 1.669        | 2.567        | 2.274        | 2.303        | 2.846        | 3.421        | 3.024        | 2.245        | 1.746        | 2.621        | 4087         | 3789         | 6052         | 4009         | 5.398         |
| Reincidente (art.50 CP)      | 3.831        | 4.154        | 4.609        | 5.653        | 5.283        | 4.307        | 6.046        | 5.790        | 7.127        | 8.368        | 8124         | 8840         | 9005         | 9499         | 9.901         |
| Reincidente múlt.(art.52 CP) | 87           | 89           | 99           | 107          | 187          | 143          | 197          | 171          | 168          | 176          |              |              |              |              |               |
| Sin Datos                    | 1.993        | 502          | 2.049        | 1.442        | 2.932        | 1.407        | 944          | 3.242        | 3.276        | 1.534        | 1878         | 1571         | 2643         | 1021         | 2.217         |
| <b>TOTAL</b>                 | <b>20537</b> | <b>20196</b> | <b>21333</b> | <b>23590</b> | <b>27320</b> | <b>29095</b> | <b>29902</b> | <b>31289</b> | <b>32940</b> | <b>34992</b> | <b>39373</b> | <b>46405</b> | <b>56270</b> | <b>52035</b> | <b>55.933</b> |

| Porcentaje de sobrepoblación | Año 2007 | Año 2008 | Año 2009 | Año 2010 | Año 2011 | Año 2012 | Año 2013 | Año 2014 | Año 2015 | Año 2016 | Año 2017 | Año 2018 | Año 2019 | Año 2020 | Año 2021 |
|------------------------------|----------|----------|----------|----------|----------|----------|----------|----------|----------|----------|----------|----------|----------|----------|----------|
|                              | -6,2%    | -3,9%    | 0,7%     | 1,0%     | 0,0%     | 1,5%     | -0,5%    | 3,3%     | 6,2%     | 12,3%    | 15,2%    | 22,1%    | 22,9%    | 12,5%    | 15,7%    |





## CODIFICACIÓN DE VARIABLES (SNEEP 1)

### Género

- 1- **Varón** (persona que, de acuerdo con su sexo asignado al nacer, fue registrada como varón y que, en la actualidad, se siente y/o autopercibe como varón).
- 2- **Mujer** (persona que, de acuerdo con su sexo asignado al nacer, fue registrada como mujer y que, en la actualidad, se siente y/o autopercibe como mujer).
- 3- **Trans Mujer** (persona que, de acuerdo con su sexo asignado al nacer, fue registrada como varón y que, en la actualidad, se siente y/o **autopercibe como mujer** trans (independientemente de que haya realizado o no la rectificación de su DNI y/o alguna intervención sobre su cuerpo).  
**Travesti** (persona que se expresa socialmente con un género distinto a su sexo asignado al nacer y se siente y/o autopercibe como travesti (independientemente de que haya realizado o no la rectificación de su DNI y/o alguna intervención sobre su cuerpo).
- 4- **Trans Varón** (persona que de acuerdo con su sexo asignado al nacer fue registrada como mujer y que, en la actualidad, se siente y/o **autopercibe como varón** trans (independientemente de que haya realizado o no la rectificación de su DNI y/o alguna intervención sobre su cuerpo).
- 5- **Otro** (persona que se siente y/o autopercibe con una identidad de género distinta a las mencionadas anteriormente)

### 1) Nacionalidad

- 1- Argentina
- 2- Boliviana
- 3- Brasileña
- 4- Chilena
- 5- Paraguaya
- 6- Uruguaya
- 7- Peruana
- 8- Colombiana
- 9- Ecuatoriana
- 10- Española
- 11- Italiana
- 12- Inglesa
- 13- China
- 14- Sudafricana
- 15- Nigeriana
- 16- Otras

### 2) Estado Civil

- 1- Soltero/a
- 2- Casado/a
- 3- Viudo/a
- 4- Separado/a o Divorciado/a
- 5- Separado/a de Hecho
- 6- Concubino/a

**3) Nivel de Instrucción**

- 1- Ninguno
- 2- Primario Incompleto
- 3- Primario Completo
- 4- Secundario Incompleto
- 5- Secundario Completo
- 6- Terciario Incompleto
- 7- Terciario Completo
- 8- Universitario Incompleto
- 9- Universitario Completo

**4) Situación laboral al momento del ingreso**

- 1- Trabajador/a de tiempo completo
- 2- Trabajador/a de tiempo parcial
- 3- Desocupado/a

**5) Capacitación Laboral al momento del ingreso**

- 1- Tenía algún oficio
- 2- Tenía alguna profesión
- 3- No tenía ni oficio, ni profesión

**6) Lugar de residencia al momento del ingreso**

- 1- Rural
- 2- Urbano

**7) Provincia de residencia al momento del ingreso**

- 1- Buenos Aires
- 2- Catamarca
- 3- Córdoba
- 4- Corrientes
- 5- Chaco
- 6- Chubut
- 7- Entre Ríos
- 8- Formosa
- 9- Jujuy
- 10- La Pampa
- 11- La Rioja
- 12- Mendoza
- 13- Misiones
- 14- Neuquen
- 15- Río Negro
- 16- Salta
- 17- San Juan
- 18- San Luis
- 19- Santa Cruz
- 20- Santa Fe
- 21- Santiago del Estero
- 22- Tierra del Fuego
- 23- Tucumán
- 24- Ciudad de Buenos Aires

## 8) Jurisdicción Judicial

- 1- PROVINCIAL - Buenos Aires
- 2- PROVINCIAL - Catamarca
- 3- PROVINCIAL - Córdoba
- 4- PROVINCIAL - Corrientes
- 5- PROVINCIAL - Chaco
- 6- PROVINCIAL - Chubut
- 7- PROVINCIAL - Entre Ríos
- 8- PROVINCIAL - Formosa
- 9- PROVINCIAL - Jujuy
- 10- PROVINCIAL - La Pampa
- 11- PROVINCIAL - La Rioja
- 12- PROVINCIAL - Mendoza
- 13- PROVINCIAL - Misiones
- 14- PROVINCIAL - Neuquén
- 15- PROVINCIAL - Río Negro
- 16- PROVINCIAL - Salta
- 17- PROVINCIAL - San Juan
- 18- PROVINCIAL - San Luis
- 19- PROVINCIAL - Santa Cruz
- 20- PROVINCIAL - Santa Fe
- 21- PROVINCIAL - Santiago del Estero
- 22- PROVINCIAL - Tierra del Fuego
- 23- PROVINCIAL - Tucumán
- 24- NACIONAL
- 25- FEDERAL
- 26- Justicia de la Ciudad de Buenos Aires

## 9) Situación Legal

- 1- Condenado/a
- 2- Procesado/a
- 3- Contraventor/a
- 4- Inimputable
- 5- Otra

## 10) Establecimiento de Procedencia

- 1- Ingreso Directo
- 2- Derivación de otro Establecimiento de Ejecución Penal
- 3- Derivación de una Institución Policial (alojados más de 4 días)
- 4- Derivación de una Institución dependiente de una fuerza de seguridad (Prefectura o Gendarmería)

## 11) Tipo de delito por el cual ingresó al Establecimiento

### DELITOS CONTRA LAS PERSONAS

- 1- Homicidios Dolosos (Art. 79, Art. 80, Art. 81 inc. "A")
- 2- Homicidios Dolosos (tentativa)
- 3- Homicidios Culposos (Art. 84, Art. 84 bis)
- 4- Lesiones Dolosas (Art. 89, Art. 90, Art. 91, Art. 96)
- 5- Lesiones Culposas (Art. 94, Art. 94 bis)
- 6- Otros Delitos contra las personas (Art.81 inc."B", Art.83, Art.85 al Art.88, Art.95, Art.97 al Art.108)
- 7- DELITOS CONTRA EL HONOR (Art. 109, Art. 110, Art. 111, Art. 113, Art. 117 bis)

DELITOS CONTRA LA INTEGRIDAD SEXUAL

- 8- Violaciones / Abuso sexual (Art. 119, Art. 120, Art. 124)
- 9- Otros delitos contra la integridad sexual (Art. 125 al Art. 131)

DELITOS CONTRA LA LIBERTAD

- 10- Amenazas (Art. 149 bis, Art. 149 ter)
- 11- Privación ilegítima de la libertad (Art. 141, Art. 142, Art. 142 bis)
- 12- Delito contra la libertad cometido por funcionario público (Art. 142 ter, Art. 143, Art. 144 bis, Art. 144 ter, Art. 144 quater, Art. 144 quinto, Art. 151, Art. 154, Art. 157)
- 13- Otros delitos contra la libertad (Art. 140, Art. 145, Art. 145 bis, Art. 145 ter, Art. 146, Art. 147, Art. 148, Art. 148 bis, Art. 149, Art. 150, Art. 153, Art. 153 bis, Art. 155, Art. 156, Art. 157 bis al Art. 161)

DELITOS CONTRA LA PROPIEDAD

- 14- Hurto y/o tentativa de hurto (Art. 162, Art. 163, Art. 163 bis)
- 15- Robo y/o tentativa de robo (Art. 164, Art. 165, Art. 166, Art. 167, Art. 167 bis)
- 16- Otros delitos contra la propiedad (Art. 167 ter al Art. 184)
- 17- DELITOS CONTRA LA SEGURIDAD PÚBLICA (Art. 186 al Art. 208)
- 18- DELITOS C/ EL ORDEN PÚBLICO (Art. 209 al Art. 213 bis)
- 19- DELITOS CONTRA LA SEGURIDAD DE LA NACIÓN (Art. 214 al Art. 225)
- 20- DELITOS CONTRA LOS PODERES PUBLICOS (Art. 226 al Art. 230)
- 21- DELITOS C/ LA ADMINISTRACION PÚBLICA (Art. 237 al Art. 281 bis)
- 22- DELITOS C/ LA FE PÚBLICA (Art. 282 al Art. 302)
- 23- DELITOS C/ EL ESTADO CIVIL (Art. 134 al Art. 139 bis)

**24- INFRACCION LEY 23737**

**240- INFRACCION LEY 23737 – TENENCIA PARA USO PERSONAL** (Art. 14 párrafo 2)

**241- INFRACCION LEY 23737 – TENENCIA SIMPLE** (Art. 14 párrafo 1)

**242- INFRACCION LEY 23737 – COMERCIALIZACION** (Art. 5 incisos “C” y “D”)

**244- INFRACCION LEY 23737 – OTROS** (Art.5 inc.A, B y E, 6, 7, 8, 9, 10, 12, 23, 24, 28, 29, 29bis, 44, 44bis)

25-INFRACCION LEY N° 24.769 PENAL TRIBUTARIA (Art. 1 al Art. 12 bis)

26-INFRACCION LEY N° 13.944 INCUMPLIMIENTO DE DEBERES (Art. 1 y 2)

27-DELITOS PREVISTOS EN LEYES ESPECIALES

28-CONTRAVENCIONES

**29-LESA HUMANIDAD:** Estatuto de Roma de la Corte Penal Internacional (aprobado por Ley 25.390), Ley N° 24.556 (Convención Interamericana sobre Desaparición Forzada de Personas, aprobada por la Asamblea General de la Organización de Estados Americanos), Ley N° 23.313 (Pactos Internacionales de Derechos Económicos, Sociales y Culturales y Civiles y Políticos y su Protocolo facultativo).

**30-CONTRABANDO DE ESTUPEFACIENTES** (Art. 866 Código Aduanero)

**12) Trabajo Remunerado según cantidad de horas (a la fecha de corte)**

- 1- Hasta 10 hs. Semanales
- 2- Hasta 20 hs. Semanales
- 3- Hasta 30 hs. Semanales
- 4- Hasta 40 hs. Semanales
- 5- No tiene trabajo remunerado

**13) ¿Participó regularmente de algún programa de Formación o Capacitación Laboral durante el último año?**

- 1- SI
- 2- NO

**14) ¿Participó regularmente de algún Programa Educativo durante el último año?**

- 1- SI – Educación **PRIMARIA (EGB 1 y 2)**
- 2- SI – Educación **SECUNDARIA (EGB 3 y Polimodal)**
- 3- SI – Educación **TERCIARIA**
- 4- SI – Educación **UNIVERSITARIA**
- 5- SI – Educación **NO Formal (Cursos)**
- 6- No participa de ningún programa educativo

**15) ¿Participó regularmente de Actividades Recreativas y/o Deportivas durante el último año?**

- 1- SI
- 2- NO

**16) ¿Recibió Asistencia Médica? POR TIPO DE ENFERMEDAD (se deberá indicar un solo código de acuerdo a la patología más grave o crónica)**

**1- SI recibió asistencia médica por Control**

- 11- SI - ASMA ó EPOC
- 12- SI - CHAGAS
- 13- SI – DIABETES
- 14- SI – ENFERMEDADES MENTALES
- 15- SI – HEPATITIS
- 16- SI – HIPERTENSIÓN
- 17- SI – HIV
- 18- SI - TUBERCULOSIS
- 19- SI – OTRAS ENFERMEDADES

**2- NO recibió asistencia médica**

**17) ¿Recibió Visitas durante el último año?**

- 1- SI
- 2- NO

**18) ¿Participó de alguna Alteración del Orden durante el último año? Indicar tipo de Alteración del Orden**

- 1- SI – Alteración del orden con Heridos/as o Muertos/as
- 2- SI – Alteración del orden con Rehenes
- 3- SI – Alteración del orden con Daños
- 4- SI – Alteración del orden **sin** heridos/as, ni rehenes, ni daños.
- 5- NO participó de ninguna alteración

**19) Tipo de Infracción disciplinaria cometida por el/la detenido/a durante el último año**

- 1- Faltas graves
- 2- Faltas medias
- 3- Faltas leves
- 4- NO cometió Infracción disciplinaria

**20) Tipo de Sanciones Disciplinarias impuesta al detenido/a**

- 1- Traslado a otro establecimiento de régimen más severo
- 2- Traslado a otra sección de régimen más severo
- 3- Permanencia en su alojamiento individual o en celdas cuyas condiciones no agraven ilegítimamente la detención hasta 7 fines de semana sucesivos o alternados

- 4- Permanencia en su alojamiento individual o en celdas cuyas condiciones no agraven ilegítimamente la detención hasta 15 días ininterrumpidos
- 5- Suspensión o restricción total o parcial de los derechos reglamentarios hasta 15 días
- 6- Exclusión de la actividad común hasta 15 días
- 7- Exclusión de la actividad recreativa o deportiva hasta 10 días
- 8- Amonestación
- 9- Otra sanción

**21) Calificación de conducta del detenido/a**

- 1- Ejemplar
- 2- Muy Buena
- 3- Buena
- 4- Regular
- 5- Mala
- 6- Pésima
- 7- Sin calificación

**22) ¿Tuvo intentos de Fugas o Evasiones durante el último año?**

- 1- SI, tentativa de Evasión
- 2- SI, tentativa de Fuga
- 3- No

**23) ¿Tuvo intentos de Suicidio durante el último año?**

- 1- SI
- 2- NO

**24) ¿Fue lesionado/a en el establecimiento en el último año? Motivos**

- 1- SI, por hechos de violencia con otros detenidos/as
- 2- SI, por hechos de violencia con agentes del establecimiento
- 3- SI, por otros motivos
- 4- NO fue lesionado/a

**25) ¿Está condenado/a a Prisión Perpetua o Reclusión Perpetua?**

- 1- SI, PERPETUA
- 2- NO

**26) ¿Tiene Medida de Seguridad (art. 52 CP)?**

- 1- SI
- 2- NO

**27) Reincidencia**

- 1- Primario/a
- 2- Reiterante
- 3- Reincidente

**28) Períodos de Progresividad del Régimen Penitenciario en el últ. año. Art.12, Ley 24.660**

- 1- Período de observación
- 2- Período de tratamiento
- 3- Período de prueba
- 4- Período de libertad condicional
- 5- Se aplica otra caracterización
- 6- No se aplica ninguna

**29) ¿Tiene o tuvo salidas transitorias en el último año? Art. 16 y 19, Ley Nº 24.660**

- 1- NO le fueron otorgadas
- 2- SI goza de salidas transitorias
- 3- Suspendidas durante el último año
- 4- Revocadas durante el último año

**30) ¿Está incorporado/a al Régimen de Semilibertad? Artículos 15, 19 y 23 Ley Nº 24.660**

- 1- NO está incorporado/a al régimen de Semilibertad
- 2- SI está incorporado
- 3- Suspendido durante el último año
- 4- Revocado durante el último año

**31) ¿Está incorporado/a a un Programa de Prelibertad? Artículo 30, Ley Nº 24.660**

- 1- SI está incorporado
- 2- NO está incorporado

**32) ¿Cumple la pena bajo la modalidad de Prisión Discontinua? Artículos 36 y 49, Ley Nº 24.660**

- 1- NO está incorporado/a
- 2- SI está incorporado/a
- 3- Revocada durante el último año
- 4- Renuncia del detenido/a durante el último año

**33) ¿Se le otorgó la Semidetención? Artículos 39 a 42, Ley Nº 24.660**

- 1- No tiene Semidetención
- 2- SI, Prisión Diurna
- 3- SI, Prisión Nocturna
- 4- Revocada durante el último año
- 5- Renuncia del detenido/a durante el último año

**34) ¿Tuvo reducción de pena en el último año?**

- 1- SI – Hasta 6 meses
- 2- SI – Hasta 1 año
- 3- SI – Más de 1 año
- 4- NO tuvo reducción de pena

**35) Para MUJERES: ¿Tiene hijos/as alojados/as con ella? Artículo 195, Ley Nº 24.660**

- 1- SI
- 2- NO



**INSTRUMENTO DE RECOLECCIÓN DE DATOS PARA ESTABLECIMIENTOS DE EJECUCIÓN DE PENAS PRIVATIVAS DE LIBERTAD**

|   |
|---|
| 1. PROVINCIA:   |
| 2. REPARTICIÓN / Tipo Serv.Penit.<br>(Servicio Penitenciario Provincial o Federal):                     |
| 3. NOMBRE DEL ESTABLECIMIENTO<br>de Ejecución de las Penas<br>Privativas de Libertad:                   |
| 4. TIPO DE ESTABLECIMIENTO de<br>Ejecución de las Penas Privativas<br>de Libertad (Art.176 Ley 24.660): |
| 5. DOMICILIO (Calle, N°, Ciudad y CP):  |
| 6. TELÉFONOS:   |
| 7. CORREO ELECTRÓNICO:  |
| 8. RESPONSABLE DE LA<br>CONFECCION DE LA ESTADÍSTICA:   |
| 9. CAPACIDAD FÍSICA REAL DE<br>ALOJAMIENTO (CANTIDAD de PLAZAS):  |

**10. DOTACIÓN DE PERSONAL POR UNIDAD DE DETENCIÓN PENAL / DEPENDENCIA**

| PERSONAL        | Varón    | Mujer    | Trans    | TOTAL    |
|-----------------|----------|----------|----------|----------|
| Oficiales       |          |          |          | 0        |
| Suboficiales    |          |          |          | 0        |
| Cadetes/Agentes |          |          |          | 0        |
| Personal Civil  |          |          |          | 0        |
| Otros/as        |          |          |          | 0        |
| <b>TOTAL</b>    | <b>0</b> | <b>0</b> | <b>0</b> | <b>0</b> |

**CUADRO 1. POBLACIÓN PRIVADA DE LIBERTAD POR JURISDICCIÓN, SITUACIÓN LEGAL Y GÉNERO (PERSONAS ALOJADAS EL DÍA 31 DE DICIEMBRE)**

| Situación Legal   | Provincial |          |          | Nacional |          |          | Federal  |          |          | TOTAL    |
|-------------------|------------|----------|----------|----------|----------|----------|----------|----------|----------|----------|
|                   | Varón      | Mujer    | Trans    | Varón    | Mujer    | Trans    | Varón    | Mujer    | Trans    |          |
| Procesados/as     |            |          |          |          |          |          |          |          |          | 0        |
| Condenados/as     |            |          |          |          |          |          |          |          |          | 0        |
| Inimputables      |            |          |          |          |          |          |          |          |          | 0        |
| Contraventores/as |            |          |          |          |          |          |          |          |          | 0        |
| Otros alojados/as |            |          |          |          |          |          |          |          |          | 0        |
| <b>TOTAL</b>      | <b>0</b>   | <b>0</b> | <b>0</b> | <b>0</b> | <b>0</b> | <b>0</b> | <b>0</b> | <b>0</b> | <b>0</b> | <b>0</b> |

**Aclaración:** En la columna Trans (deberán indicar la suma de Trans Mujer/T ravesti+Trans Varón+Otro). Asimismo, se deberá tener en cuenta que la cantidad de personas procesadas y condenadas, etc. como así también la población total debe coincidir con la cantidad de detenidos/as que envíen en el SNEEP 1.

**CUADRO 2. CANTIDAD DE INGRESOS DURANTE EL ÚLTIMO AÑO**

| PERSONAS DETENIDAS INGRESADAS DURANTE EL ÚLTIMO AÑO | VARÓN    | MUJER    | TRANS    | TOTAL    |
|---|----------|----------|----------|----------|
| INGRESO DIRECTO (por resolución judicial)           |          |          |          | 0        |
| TRASLADO de otra Unidad Penitenciaria               |          |          |          | 0        |
| OTRA forma de ingreso                               |          |          |          | 0        |
| <b>TOTAL</b>  | <b>0</b> | <b>0</b> | <b>0</b> | <b>0</b> |

**CUADRO 3. EGRESOS DE PERSONAS PROCESADAS DURANTE EL ÚLTIMO AÑO**

| MOTIVOS DE EGRESOS     | Provincial |          |          | Nacional |          |          | Federal  |          |          | TOTAL    |
|------------------------|------------|----------|----------|----------|----------|----------|----------|----------|----------|----------|
|                        | Varón      | Mujer    | Trans    | Varón    | Mujer    | Trans    | Varón    | Mujer    | Trans    |          |
| ABSOLUCIÓN             |            |          |          |          |          |          |          |          |          | 0        |
| CAMBIO SITUACIÓN LEGAL |            |          |          |          |          |          |          |          |          | 0        |
| ENTREGA A PADRES       |            |          |          |          |          |          |          |          |          | 0        |
| EVASIÓN                |            |          |          |          |          |          |          |          |          | 0        |
| EXCARCELACIÓN          |            |          |          |          |          |          |          |          |          | 0        |
| FALLECIMIENTO          |            |          |          |          |          |          |          |          |          | 0        |
| FALTA DE MÉRITO        |            |          |          |          |          |          |          |          |          | 0        |
| FUGA                   |            |          |          |          |          |          |          |          |          | 0        |
| INDULTO                |            |          |          |          |          |          |          |          |          | 0        |
| SOBRESEIMIENTO         |            |          |          |          |          |          |          |          |          | 0        |
| TRASLADOS              |            |          |          |          |          |          |          |          |          | 0        |
| VIGILADA               |            |          |          |          |          |          |          |          |          | 0        |
| NO ESPECIFICADOS       |            |          |          |          |          |          |          |          |          | 0        |
| OTROS MOTIVOS          |            |          |          |          |          |          |          |          |          | 0        |
| <b>TOTAL</b>           | <b>0</b>   | <b>0</b> | <b>0</b> | <b>0</b> | <b>0</b> | <b>0</b> | <b>0</b> | <b>0</b> | <b>0</b> | <b>0</b> |

**CUADRO 4. EGRESOS DE PERSONAS CONDENADAS DURANTE EL ÚLTIMO AÑO**

| MOTIVOS DE EGRESOS                    | Provincial |          |          | Nacional |          |          | Federal  |          |          | TOTAL    |
|---------------------------------------|------------|----------|----------|----------|----------|----------|----------|----------|----------|----------|
|                                       | Varón      | Mujer    | Trans    | Varón    | Mujer    | Trans    | Varón    | Mujer    | Trans    |          |
| AGOTAMIENTO DE LA PENA                |            |          |          |          |          |          |          |          |          | 0        |
| EVASIÓN                               |            |          |          |          |          |          |          |          |          | 0        |
| FALLECIMIENTO                         |            |          |          |          |          |          |          |          |          | 0        |
| FUGA                                  |            |          |          |          |          |          |          |          |          | 0        |
| INDULTO                               |            |          |          |          |          |          |          |          |          | 0        |
| LIBERTAD CONDICIONAL ART. 13 C.P.     |            |          |          |          |          |          |          |          |          | 0        |
| LIBERTAD CONDICIONAL ART. 53 C.P.     |            |          |          |          |          |          |          |          |          | 0        |
| LIBERTAD ASISTIDA ART. 54 L.E.P.P.    |            |          |          |          |          |          |          |          |          | 0        |
| PRISIÓN DOMICILIARIA ART. 33 L.E.P.P. |            |          |          |          |          |          |          |          |          | 0        |
| TRASLADOS                             |            |          |          |          |          |          |          |          |          | 0        |
| OTROS MOTIVOS                         |            |          |          |          |          |          |          |          |          | 0        |
| <b>TOTAL</b>                          | <b>0</b>   | <b>0</b> | <b>0</b> | <b>0</b> | <b>0</b> | <b>0</b> | <b>0</b> | <b>0</b> | <b>0</b> | <b>0</b> |

**CUADRO 5. NIÑOS/AS ALOJADOS/AS CON SUS MADRES DURANTE EL ÚLTIMO AÑO**

| MENORES ALOJADOS/AS CON SUS MADRES (Art.195 Ley 24.660) | NIÑAS | NIÑOS | TOTAL |
|---|-------|-------|-------|
| HASTA UN AÑO DE EDAD                                    |       |       | 0     |
| DE <b>UNO</b> A DOS AÑOS DE EDAD                        |       |       | 0     |
| DE <b>DOS</b> A TRES AÑOS DE EDAD                       |       |       | 0     |
| DE <b>TRES</b> A CUATRO AÑOS                            |       |       | 0     |
| <b>TOTAL</b>  | 0     | 0     | 0     |

**CUADRO 6. CANTIDAD DE ALTERACIONES DEL ORDEN Y TIPO DE RESOLUCIÓN DE LAS MISMAS DURANTE EL ÚLTIMO AÑO**

| TIPO DE RESOLUCIÓN según tipo de ALTERACIÓN del Orden | Alteraciones del Orden con DAÑOS | Alteraciones del Orden con REHENES | Alteraciones del Orden con HERIDOS/AS-MUERTOS/AS | TOTAL |
|---|----------------------------------|------------------------------------|--|-------|
| A TRAVÉS DE LA FUERZA                                 |                                  |                                    |  | 0     |
| A TRAVÉS DE LA NEGOCIACIÓN                            |                                  |                                    |  | 0     |
| POR DECISIÓN ESPONTÁNEA DE LOS/AS AMOTINADOS/AS       |                                  |                                    |  | 0     |
| <b>TOTAL</b>  | 0                                | 0                                  | 0  | 0     |

**CUADRO 7. CANTIDAD DE SUICIDIOS DE PERSONAS DETENIDAS SEGÚN SITUACIÓN LEGAL Y GÉNERO DURANTE EL ÚLTIMO AÑO**

| SUICIDIOS | Procesados/as |       |       | Condenados/as |       |       | Inimp/Contrav/Otro |       |       | TOTAL |
|-----------|---------------|-------|-------|---------------|-------|-------|--------------------|-------|-------|-------|
|           | Varón         | Mujer | Trans | Varón         | Mujer | Trans | Varón              | Mujer | Trans |       |
|           |               |       |       |               |       |       |                    |       |       | 0     |

**CUADRO 8. CANTIDAD DE PERSONAS DETENIDAS FALLECIDAS SEGÚN SITUACIÓN LEGAL Y GÉNERO DURANTE EL ÚLTIMO AÑO**

| PERSONAS DETENIDAS FALLECIDAS   | Procesados/as |       |       | Condenados/as |       |       | Inimp/Contrav/Otro |       |       | TOTAL |
|---|---------------|-------|-------|---------------|-------|-------|--------------------|-------|-------|-------|
|   | Varón         | Mujer | Trans | Varón         | Mujer | Trans | Varón              | Mujer | Trans |       |
| Por hechos de Violencia en el Establecimiento producidos por OTROS DETENIDOS/AS |               |       |       |               |       |       |                    |       |       | 0     |
| Por hechos de Violencia en el Establecimiento producidos por AGENTES DEL MISMO  |               |       |       |               |       |       |                    |       |       | 0     |
| POR OTRAS CAUSAS (Excluidos SUICIDIOS)  |               |       |       |               |       |       |                    |       |       | 0     |
| <b>TOTAL</b>  | 0             | 0     | 0     | 0             | 0     | 0     | 0                  | 0     | 0     | 0     |

**CUADRO 9. CANTIDAD DE PERSONAS LESIONADAS Y/O FALLECIDAS COMO RESULTADO DE ALTERACIONES DEL ORDEN EN EL ÚLTIMO AÑO**

| PERSONAS LESIONADAS / FALLECIDAS EN ALTERACIONES DEL ORDEN | Varón | Mujer | Trans | TOTAL |
|--|-------|-------|-------|-------|
| AGENTES LESIONADOS/AS                                      |       |       |       | 0     |
| AGENTES FALLECIDOS/AS                                      |       |       |       | 0     |
| DETENIDOS/AS LESIONADOS/AS                                 |       |       |       | 0     |
| DETENIDOS/AS FALLECIDOS/AS                                 |       |       |       | 0     |
| <b>TOTAL</b>   | 0     | 0     | 0     | 0     |

**Dirección Nacional de Política Criminal en materia de Justicia y Legislación Penal**

Director: Mg. Hernán Olaeta

**Informe ejecutivo:** Lic. María del Pilar Gándaras Costa – Mg. Hernán Olaeta

**Equipo de trabajo del Sistema Nacional de Estadísticas sobre Ejecución de la Pena (SNEEP)**

Coordinación: Lic. María del Pilar Gándaras Costa

Base de datos y programación: Lic. René Merlo

Procesamiento y carga de datos: Estela Torres, César Hubez.

Relevamiento de personas detenidas en Comisarías: Lic. Alejandra Perriello, Lic. Graciela Gándaras Costa.

Relevamiento de personas con Prisión Domiciliaria: Kevin Wierzbinsky