

**SISTEMA NACIONAL
DE
ESTADÍSTICAS SOBRE
EJECUCIÓN DE LA PENA**

**Informe Anual
SANTA FE
SNEEP 2017**

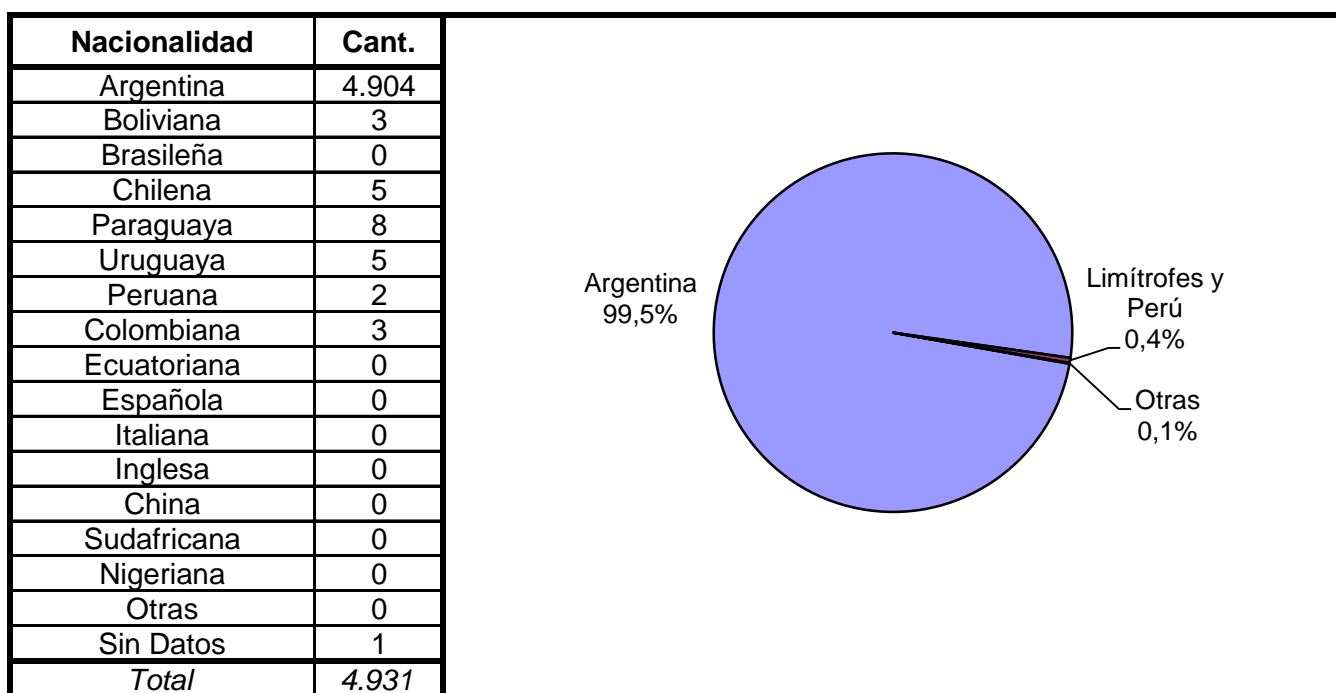
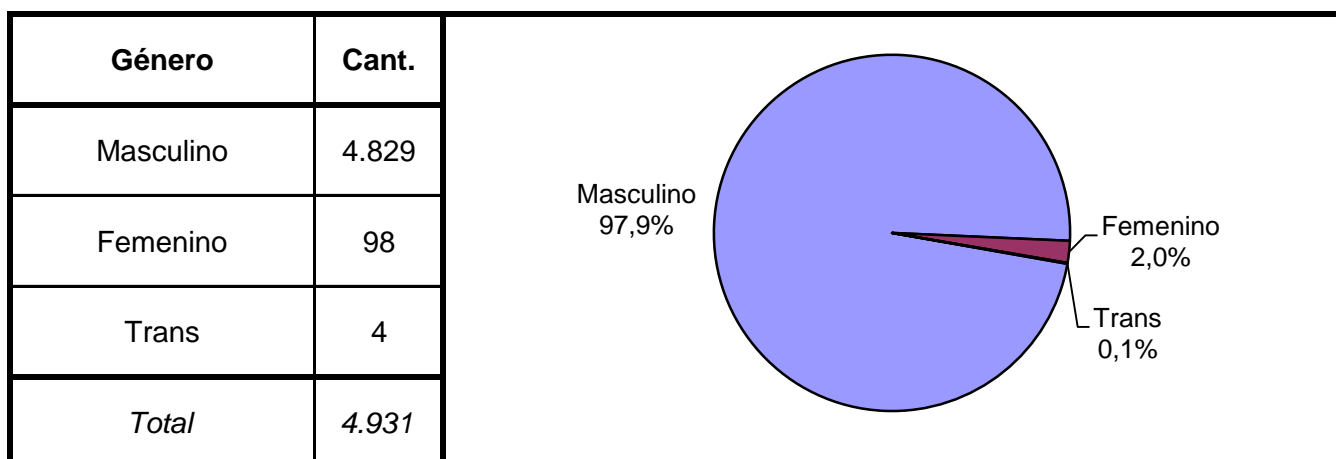
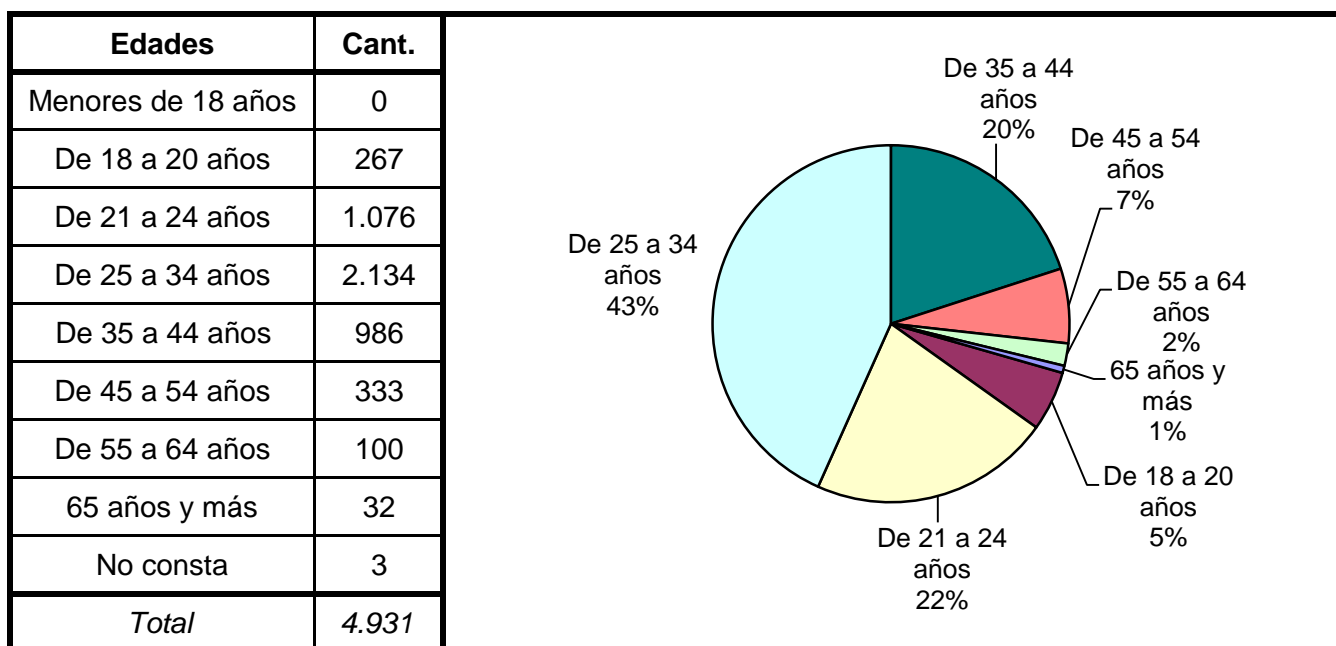
*Dirección Nacional de Política Criminal
en materia de Justicia y Legislación Penal
Subsecretaría de Política Criminal
Secretaría de Justicia
Ministerio de Justicia y Derechos Humanos*

SNEEP 2017 - SANTA FE

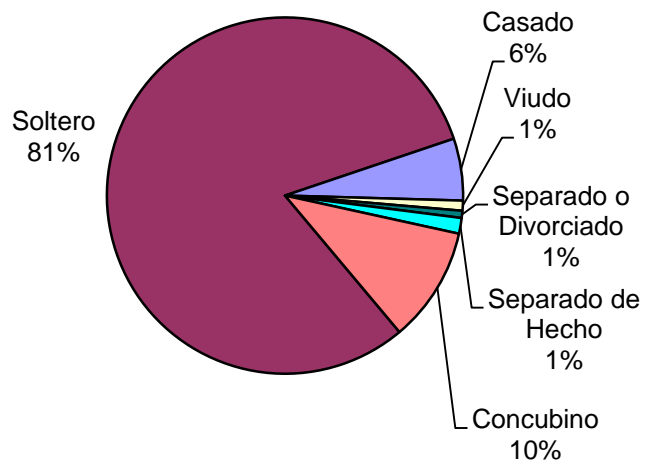
UNIDAD SEGÚN SITUACIÓN LEGAL

PROVINCIA	UNIDAD	CONDE- NADOS	PROCE- SADOS	OTROS	TOTAL POR UNIDAD
SANTA FE	UNIDAD Nº 1 INSTITUTO CORREC. MODELO DR.TABARE - CORONDA	834	574	0	1.408
	UNIDAD Nº 2 INSTITUTO DE DETENCION DE LA CAPITAL	594	284	0	878
	UNIDAD Nº 3 INSTITUTO DE DETENCION DE ROSARIO	190	66	0	256
	UNIDAD Nº 4 INSTITUTO DE RECUPERACION DE MUJERES DE SANTA FE	34	21	0	55
	UNIDAD Nº 5 INSTITUTO DE RECUPERACION DE MUJERES DE ROSARIO	29	15	0	44
	UNIDAD Nº 6 INSTITUTO PENITENCIARIO DE ROSARIO	293	152	0	445
	UNIDAD Nº 9 COLONIA PENAL	33	0	0	33
	UNIDAD Nº10 PENAL DE SANTA FELICIA	117	21	0	138
	UNIDAD Nº11 COMPLEJO PENITENCIARIO DE PIÑERO	871	484	0	1.355
	UNIDAD Nº16 CORRECCIONAL DE ROSARIO	200	119	0	319
TOTAL SERVICIO PENITENCIARIO PROVINCIAL		3.195	1.736	0	4.931

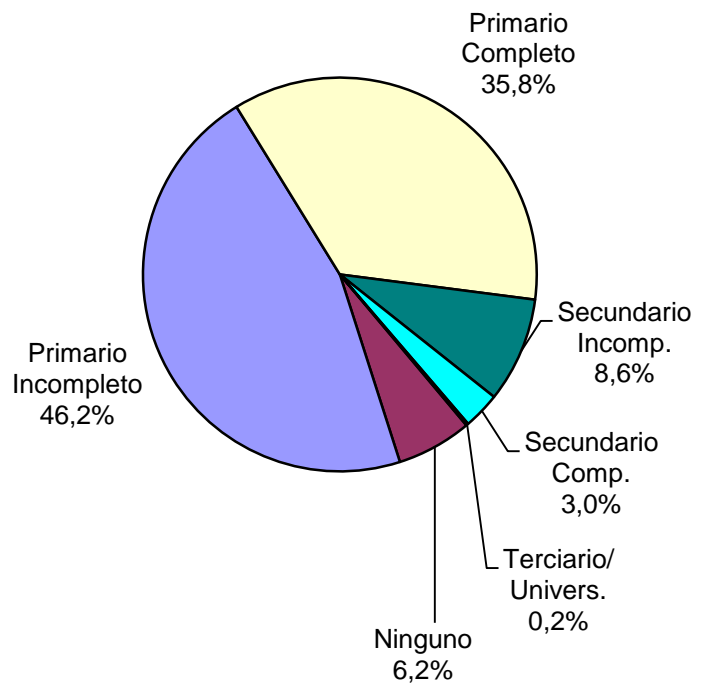
SNEEP 2017 - SANTA FE

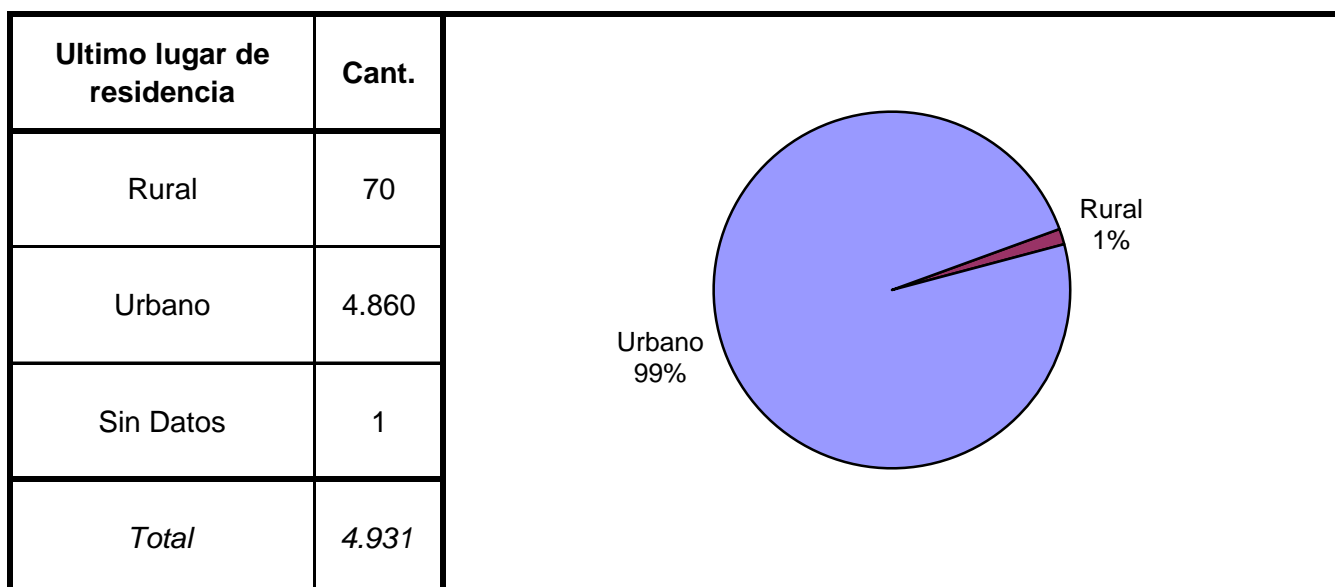
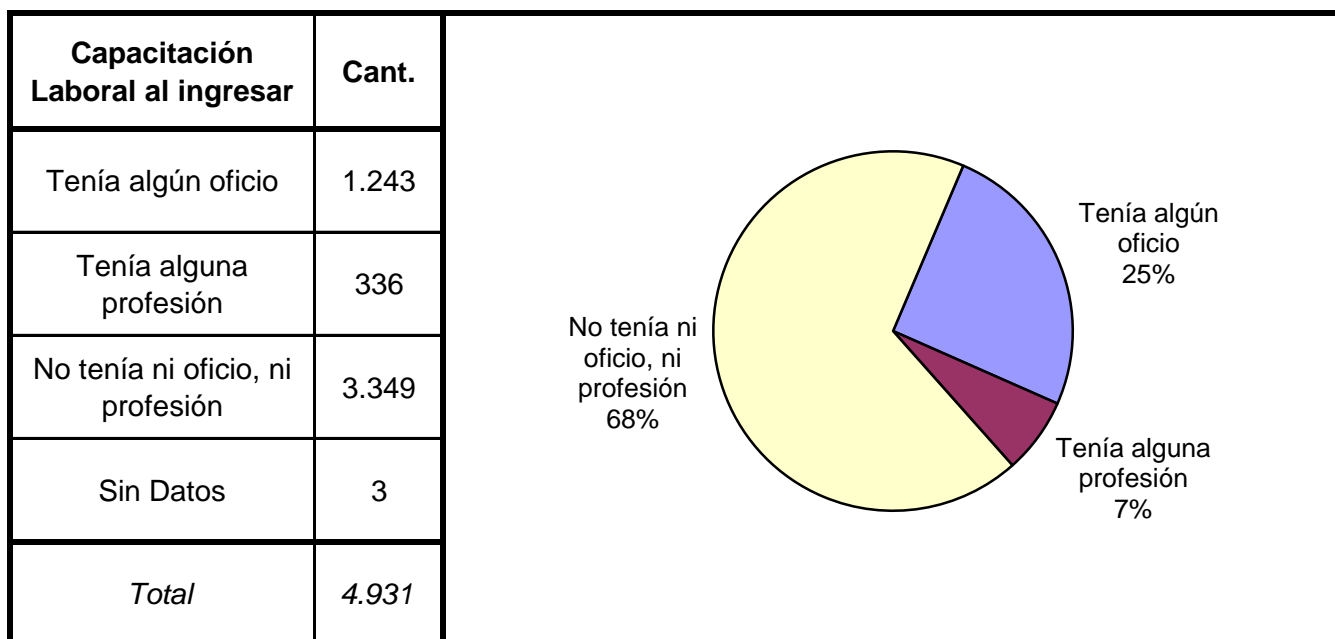
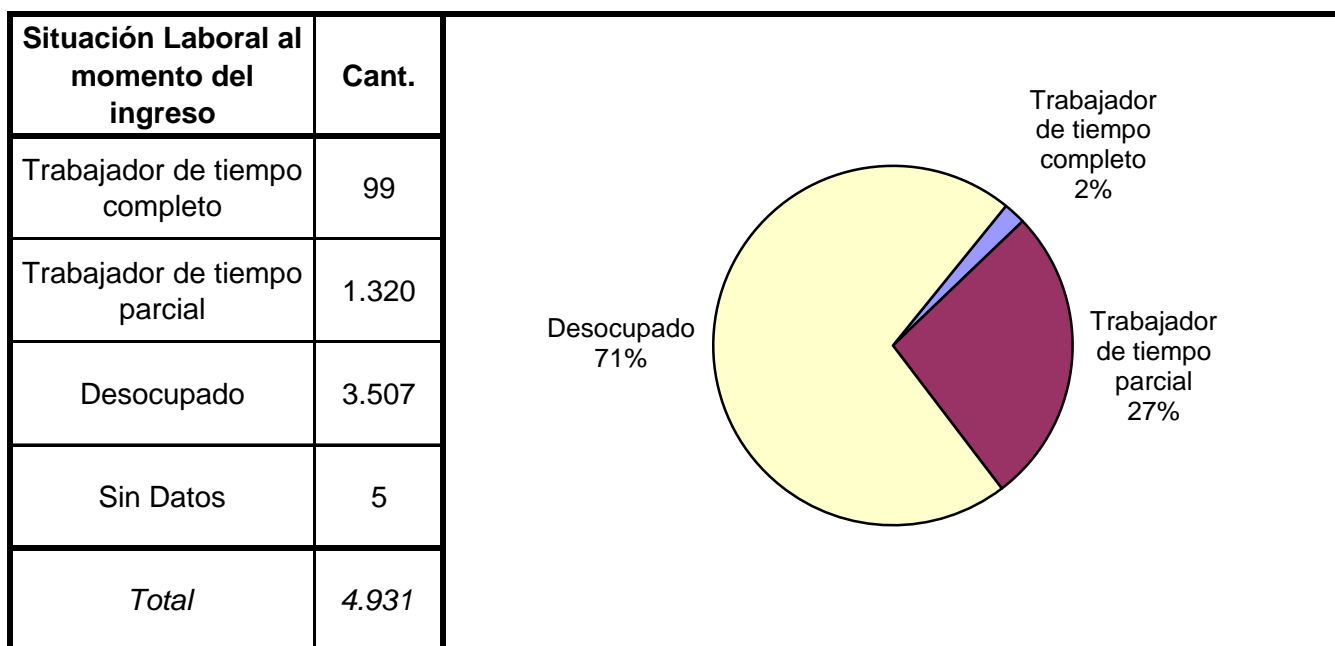


Estado Civil	Cant.
Soltero	3.987
Casado	277
Viudo	45
Separado o Divorciado	32
Separado de Hecho	70
Concubino	515
Sin datos	5
<i>Total</i>	<i>4.931</i>

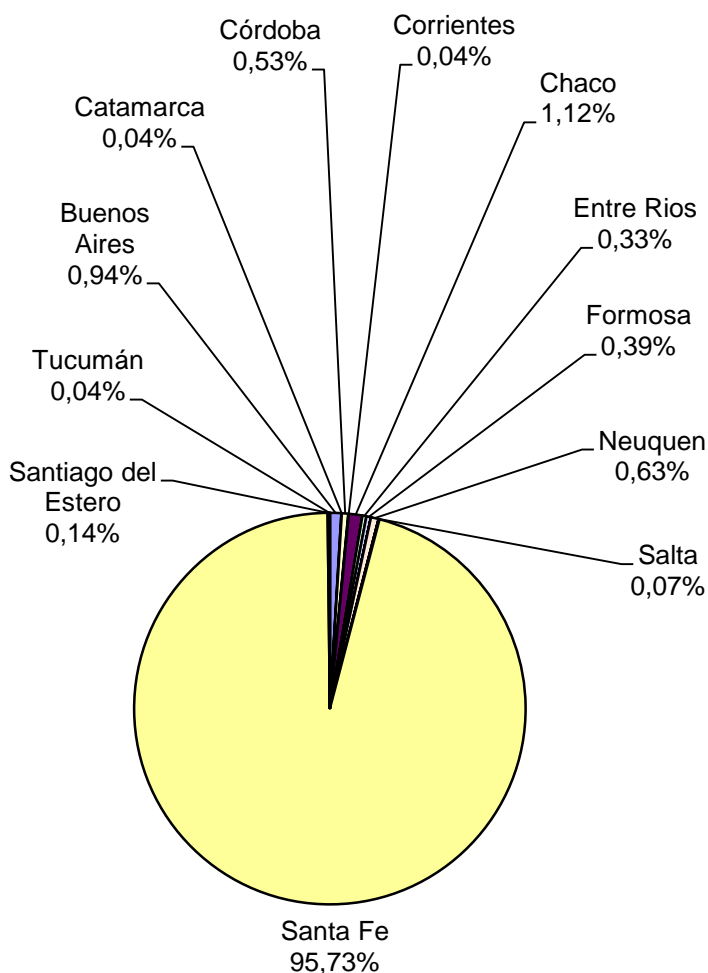


Nivel de Instrucción	Cant.
Ninguno	304
Primario Incompleto	2.271
Primario Completo	1.764
Secundario Incomp.	425
Secundario Comp.	149
Terciario Incompleto	3
Terciario Completo	5
Universitario Incomp.	1
Universitario Comp.	0
Sin datos	9
<i>Total</i>	<i>4.931</i>

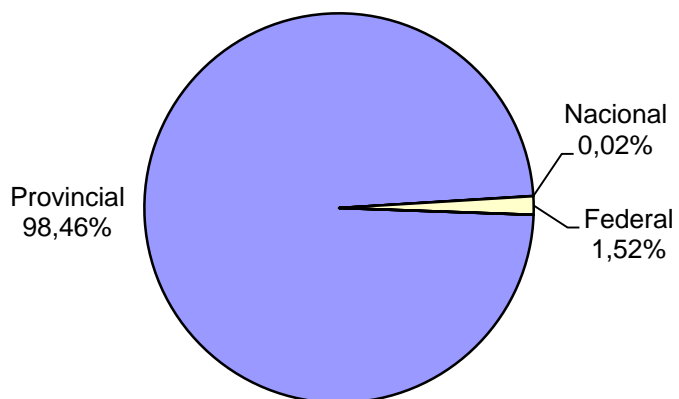




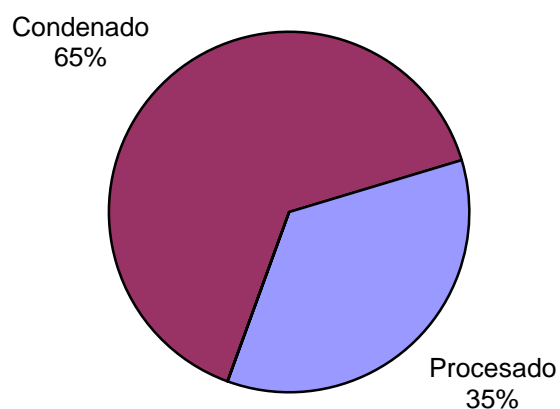
Ultima provincia de residencia	Cant.
Buenos Aires	46
Catamarca	2
Córdoba	26
Corrientes	2
Chaco	55
Chubut	0
Entre Rios	16
Formosa	19
Jujuy	0
La Pampa	0
La Rioja	0
Mendoza	0
Misiones	0
Neuquen	31
Rio Negro	0
Salta	4
San Juan	0
San Luis	0
Santa Cruz	0
Santa Fe	4.708
Santiago del Estero	7
Tierra del Fuego	0
Tucumán	2
Ciudad de Bs.As.	0
Sin datos	13
<i>Total</i>	<i>4.931</i>



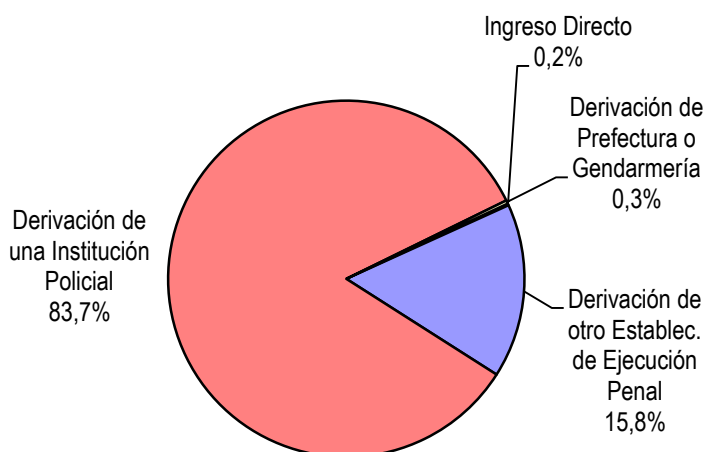
Jurisdicción Judicial	Cant.
Provincial	4.854
Nacional	1
Federal	75
Justicia de CABA	0
Sin Datos	1
<i>Total</i>	<i>4.931</i>

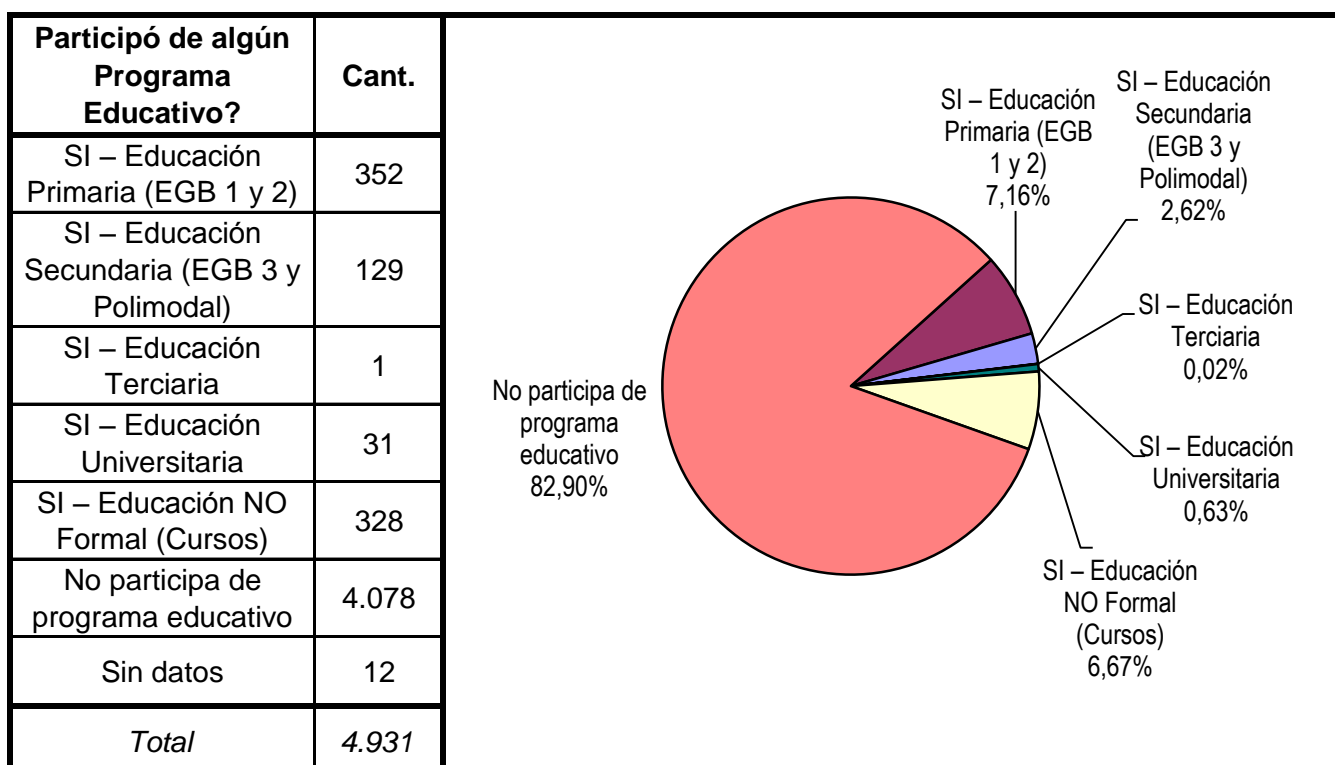
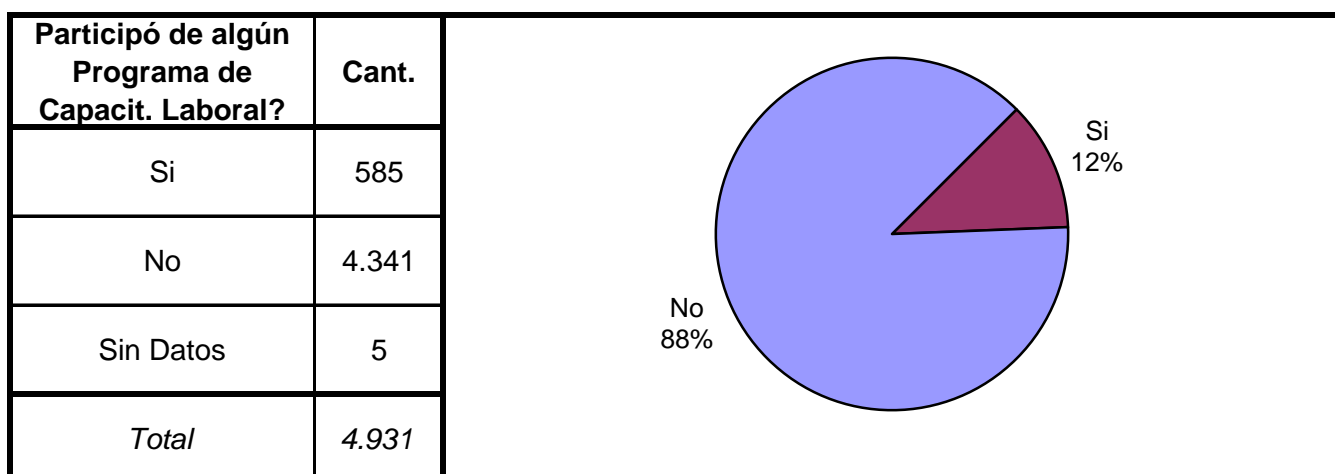
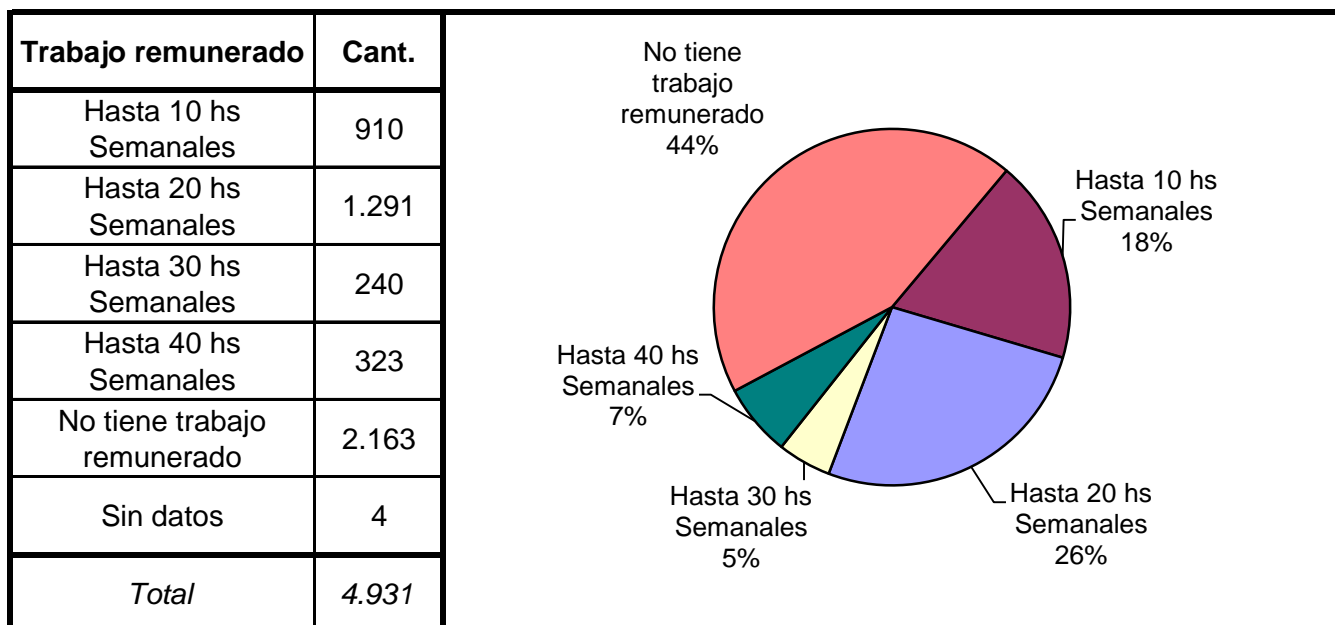


Situación Legal	Cant.
Condenado	3.195
Procesado	1.736
Contraventor	0
Inimputable	0
Otra	0
Sin datos	0
<i>Total</i>	<i>4.931</i>

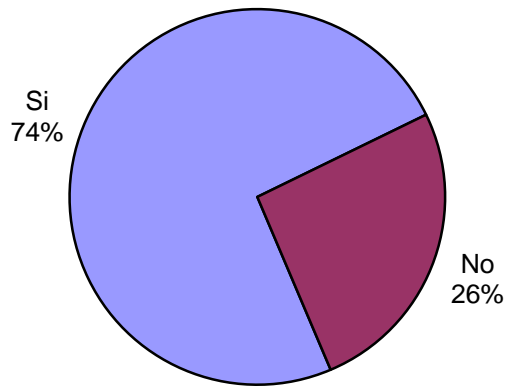


Establecimiento de Procedencia	Cant.
Ingreso Directo	8
Derivación de otro Establec. de Ejecución Penal	777
Derivación de una Institución Policial	4.115
Derivación de Prefectura o Gendarmería	15
Sin datos	16
<i>Total</i>	<i>4.931</i>

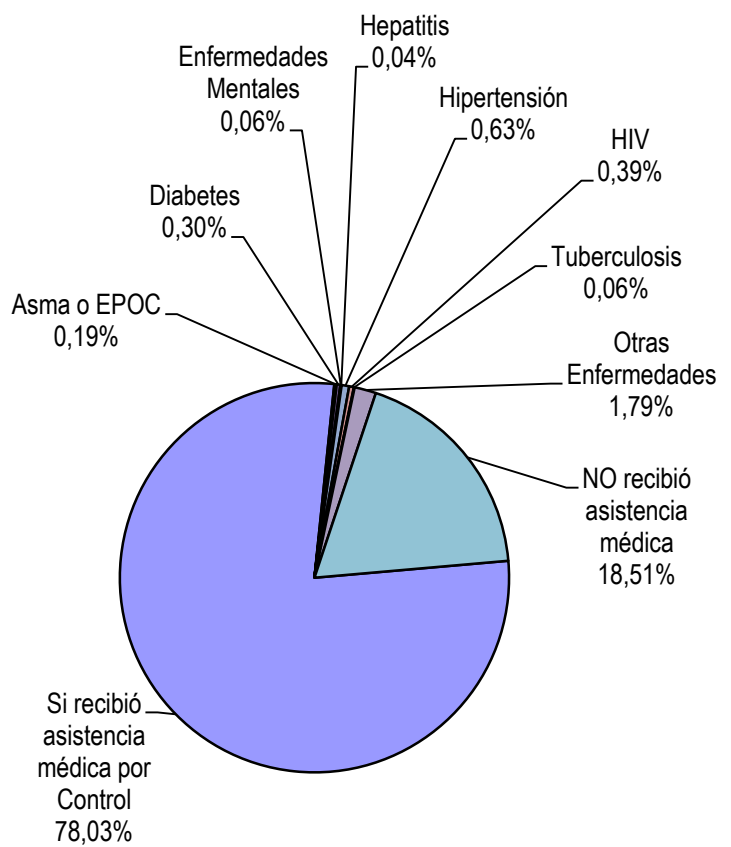




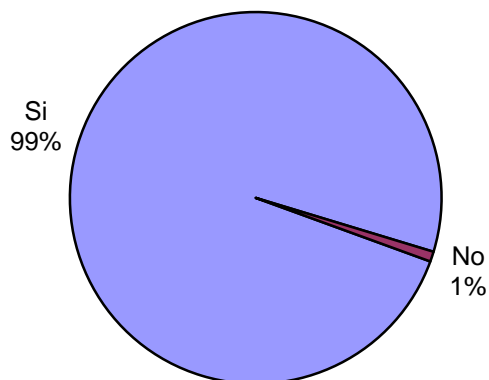
Participó de Activ. Recreativas o Deportivas?	Cant.
Si	3.656
No	1.273
Sin Datos	2
<i>Total</i>	<i>4.931</i>



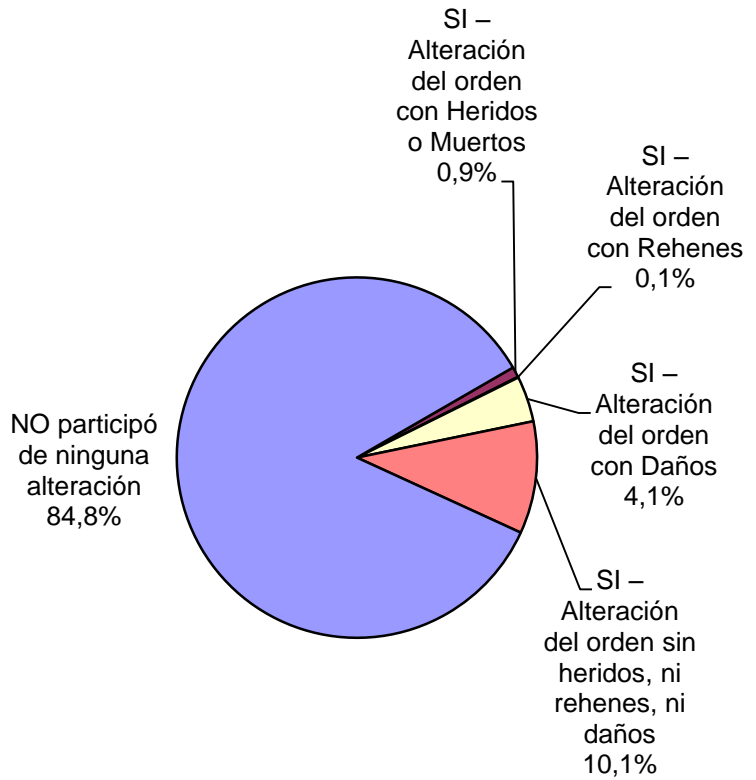
El interno recibió Asistencia Médica por tipo de ENFERMEDAD	Cant.
Si recibió asistencia médica por Control	3.610
Asma o EPOC	9
Chagas	0
Diabetes	14
Enfermedades Mentales	3
Hepatitis	2
Hipertensión	29
HIV	18
Tuberculosis	3
Otras Enfermedades	83
NO recibió asistencia médica	856
Sin datos	304
<i>Total</i>	<i>4.931</i>



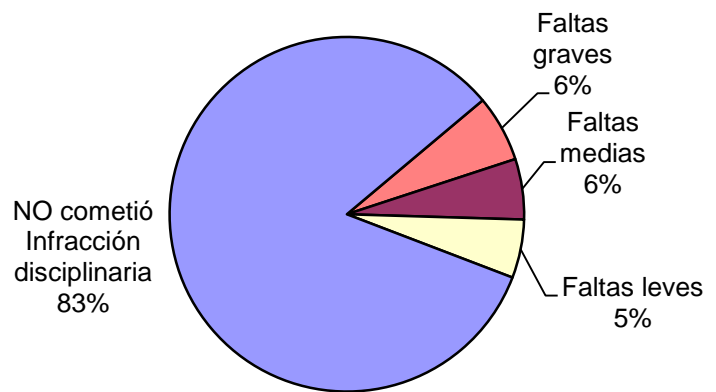
Recibió visitas durante el último año?	Cant.
Si	4.882
No	43
Sin Datos	6
<i>Total</i>	<i>4.931</i>



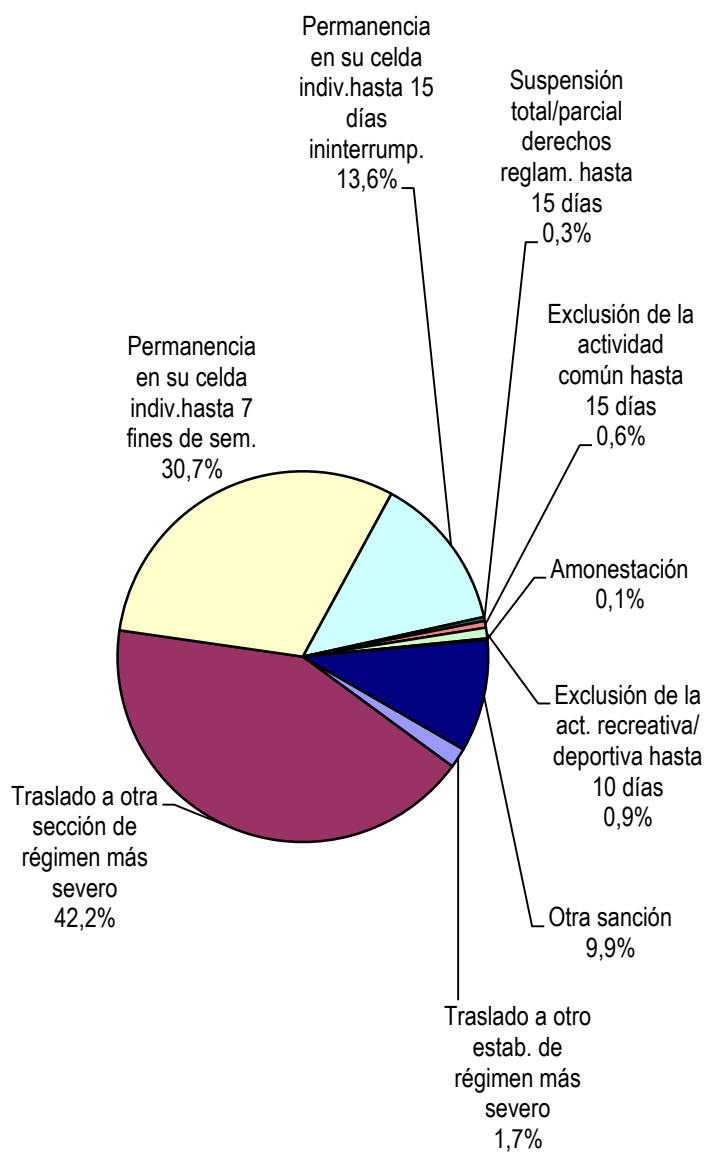
Participó de algún tipo de Alteración del orden?	Cant.
SI – Alteración del orden con Heridos o Muertos	46
SI – Alteración del orden con Rehenes	3
SI – Alteración del orden con Daños	201
SI – Alteración del orden sin heridos, ni rehenes, ni daños	494
NO participó de ninguna alteración	4.161
Sin Datos	26
<i>Total</i>	<i>4.931</i>



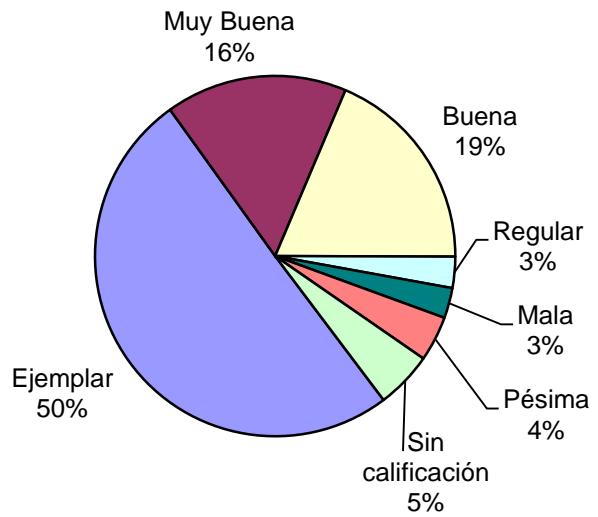
Tipo de infracción disciplinaria	Cant.
Faltas graves	295
Faltas medias	268
Faltas leves	259
NO cometió Infracción disciplinaria	4.036
Sin Datos	73
<i>Total</i>	<i>4.931</i>



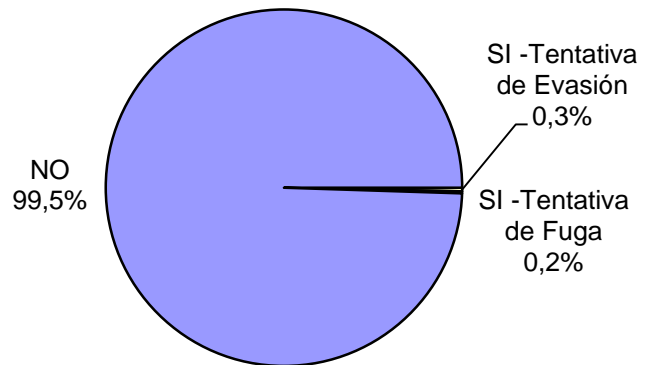
Tipo de Sanción Disciplinaria	Cant.
Traslado a otro estab. de régimen más severo	15
Traslado a otra sección de régimen más severo	362
Permanencia en su celda indiv.hasta 7 fines de sem.	263
Permanencia en su celda indiv.hasta 15 días ininterrump.	117
Suspensión total/parcial derechos reglam. hasta 15 días	3
Exclusión de la actividad común hasta 15 días	5
Exclusión de la act. recreativa/ deportiva hasta 10 días	8
Amonestación	1
Otra sanción	84
Sin Datos	4.073
<i>Total</i>	<i>4.931</i>



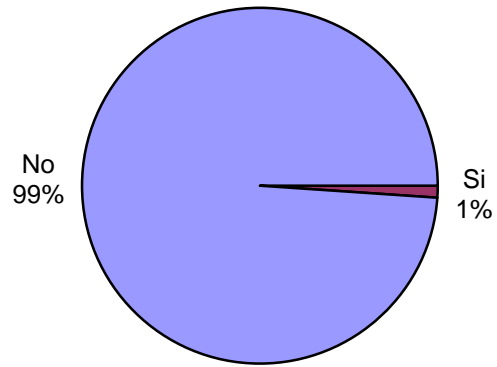
Calificación de conducta del interno	Cant.
Ejemplar	2.482
Muy Buena	803
Buena	920
Regular	138
Mala	134
Pésima	200
Sin calificación	251
Sin Datos	3
<i>Total</i>	<i>4.931</i>



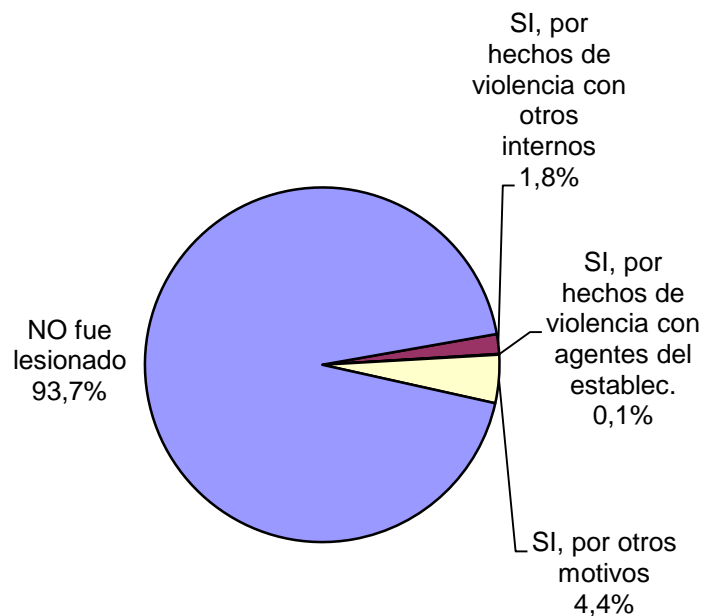
¿Tuvo intentos de fuga o evasión?	Cant.
SI -Tentativa de Evasión	16
SI -Tentativa de Fuga	9
NO	4.903
Sin Datos	3
<i>Total</i>	<i>4.931</i>



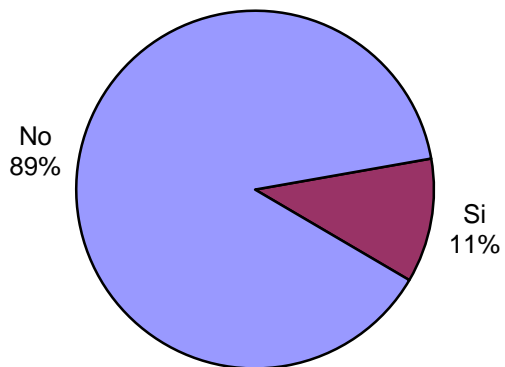
¿Tuvo intentos de Suicidio?	Cant.
Si	53
No	4.870
Sin Datos	8
<i>Total</i>	<i>4.931</i>



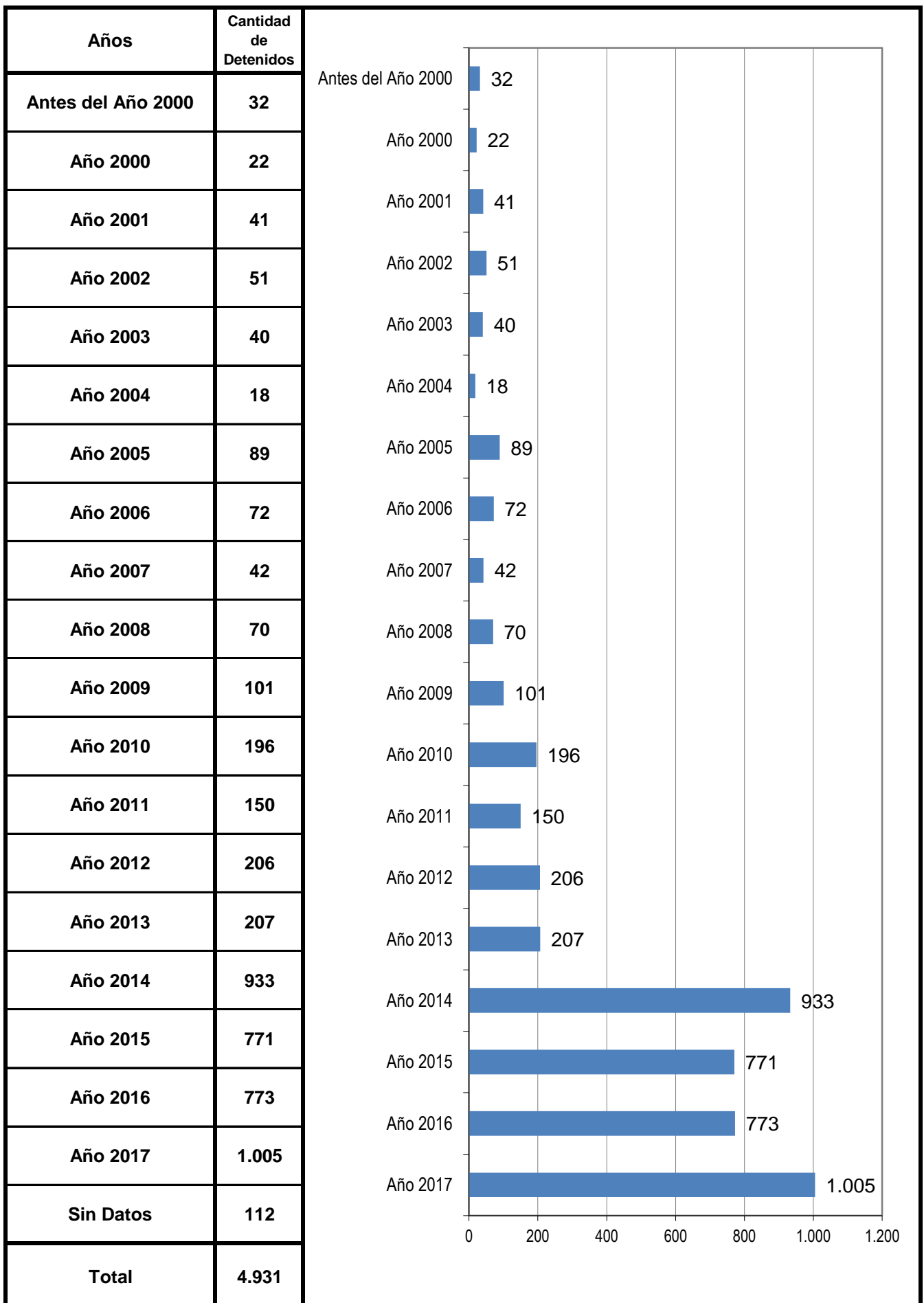
¿Fue lesionado? - Motivos	Cant.
SI, por hechos de violencia con otros internos	83
SI, por hechos de violencia con agentes del establec.	3
SI, por otros motivos	202
NO fue lesionado	4.311
Sin Datos	332
<i>Total</i>	<i>4.931</i>



¿Tiene hijos con ella? Para internas	Cant.
Si	11
No	87
Sin Datos	0
<i>Total</i>	<i>98</i>



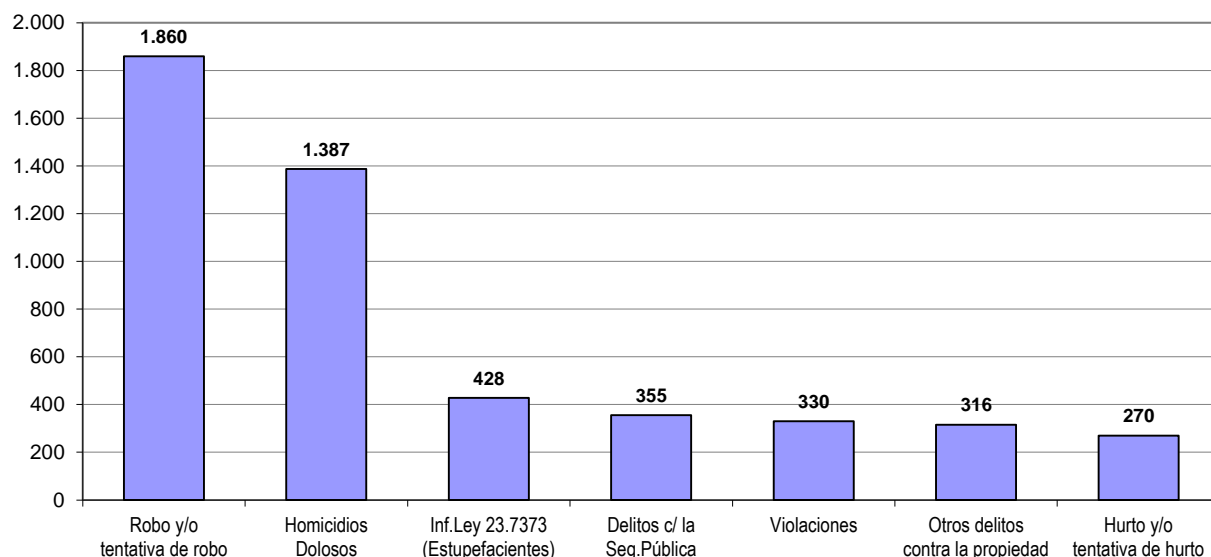
AÑO DE DETENCION DE LOS ENCARCELADOS



SNEEP 2017 - SANTA FE

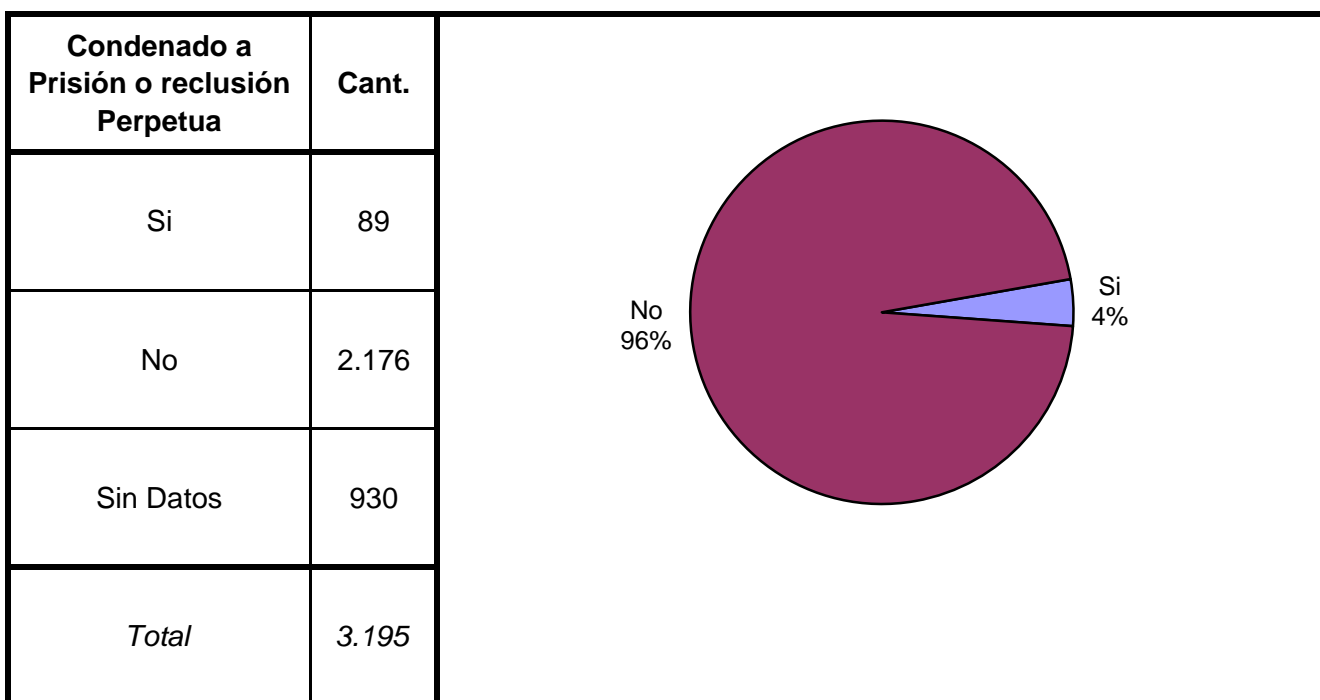
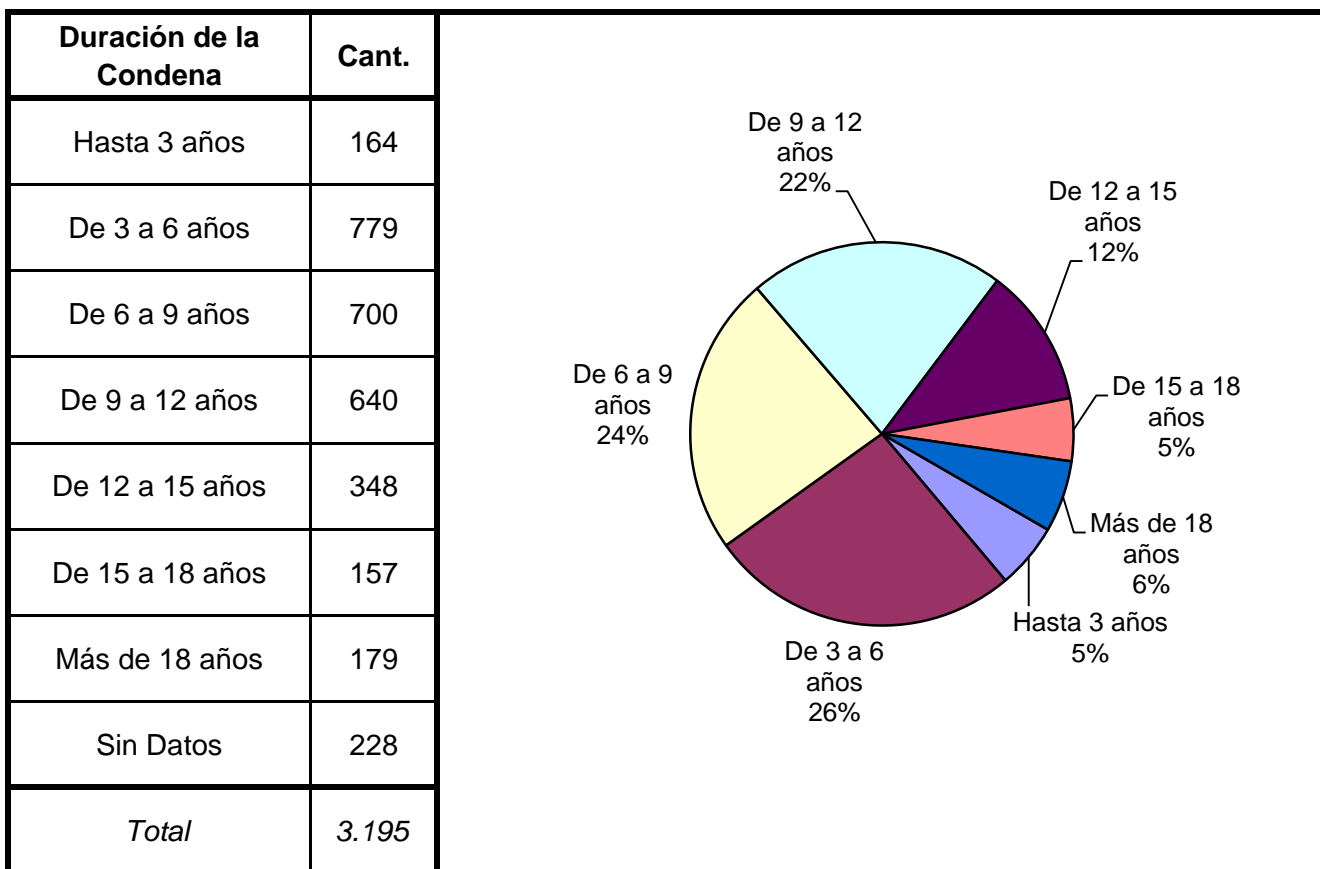
TIPO DE DELITO	1º Mención	2º Mención	3º Mención	4º Mención	5º Mención	TOTAL
Homicidios Dolosos	1.330	52	5	0	0	1.387
Homicidios Dolosos (tentativa)	86	13	1	0	0	100
Homicidios Culposos	28	11	1	0	0	40
Lesiones Dolosas	85	34	12	5	0	136
Lesiones Culposas	15	7	1	1	0	24
Otros Delitos contra las personas	30	0	0	0	0	30
DELITOS CONTRA EL HONOR	10	1	0	0	0	11
Violaciones	279	42	7	2	0	330
Otros delitos contra la integridad sexual	155	36	1	0	0	192
Amenazas	83	37	11	1	0	132
Privación ilegítima de la libertad	99	82	21	2	0	204
Delito contra la libertad cometido por funcionario público	5	2	1	0	0	8
Otros delitos contra la libertad	3	5	2	0	0	10
Hurto y/o tentativa de hurto	220	38	6	6	0	270
Robo y/o tentativa de robo	1.575	217	31	37	0	1.860
Otros delitos contra la propiedad	224	31	34	27	0	316
DELITOS CONTRA LA SEGURIDAD PÚBLICA	113	195	42	5	0	355
DELITOS C/ EL ORDEN PÚBLICO	115	14	0	0	0	129
DELITOS CONTRA LA SEGURIDAD DE LA NACIÓN	3	0	0	0	0	3
DELITOS CONTRA LOS PODERES PUBLICOS	1	2	0	0	0	3
DELITOS C/ LA ADMINISTRACION PÚBLICA	10	0	0	0	0	10
DELITOS C/ LA FE PÚBLICA	5	0	0	0	0	5
DELITOS C/ EL ESTADO CIVIL	2	0	0	0	0	2
INFRACCIÓN LEY N° 23.737 (ESTUPEFACIENTES)	52	0	2	0	0	54
INFRACCIÓN LEY N° 23.737 - TENENCIA	13	3	0	1	0	17
INFRACCIÓN LEY N° 23.737 - COMERCIALIZACION	356	0	0	0	0	356
INFRACCIÓN LEY N° 23.737 - TRAFICO	1	0	0	0	0	1
INFRACCIÓN LEY N° 23.737 - OTROS	0	0	0	0	0	0
INFRACCION LEY N° 24.769 PENAL TRIBUTARIA	0	0	0	0	0	0
INFRACCION LEY N° 13.944 INCUMP.DE DEBERES	1	0	0	0	0	1
DELITOS PREVISTOS EN LEYES ESPECIALES	9	1	0	0	0	10
CONTRAVENCIONES	0	0	0	0	0	0
Sin Datos	23	4.108	4.753	4.844	4.931	
<i>Total</i>	<i>4.931</i>	<i>4.931</i>	<i>4.931</i>	<i>4.931</i>	<i>4.931</i>	<i>5.996</i>

Delitos con mayores menciones

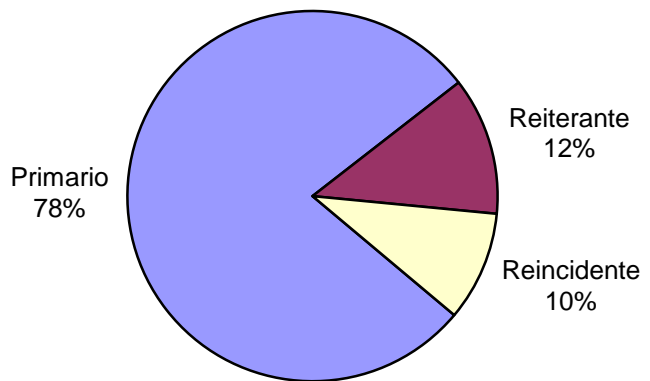


SNEEP 2017 - SANTA FE

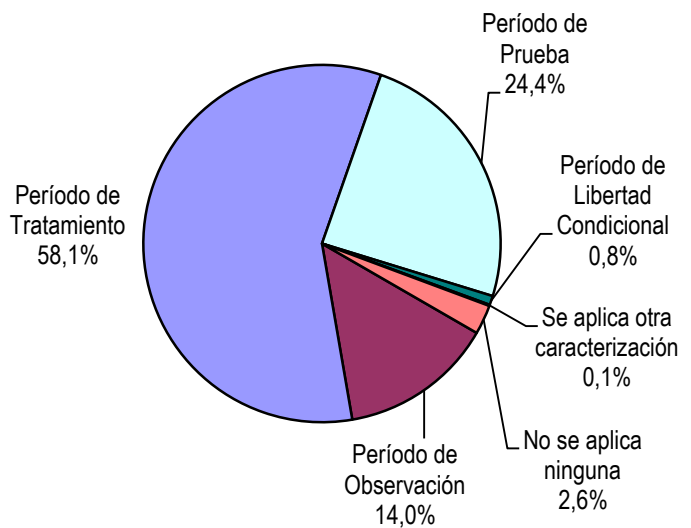
Frecuencias para los detenidos con condena



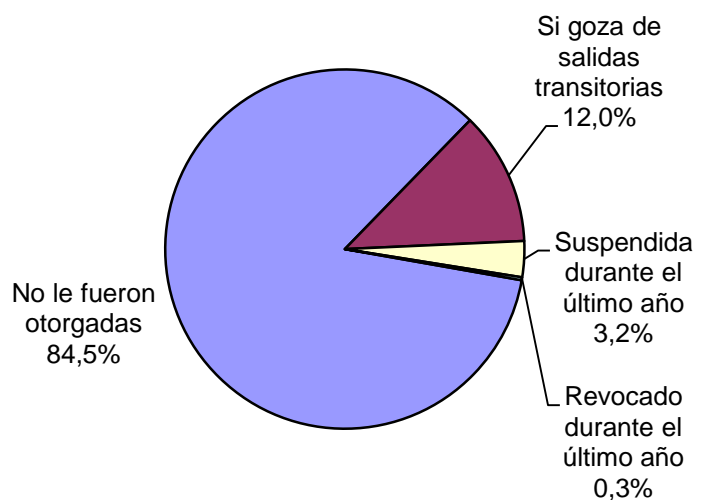
Reincidencia	Cant.
Primario	2.396
Reiterante	368
Reincidente	293
Sin Datos	138
<i>Total</i>	<i>3.195</i>

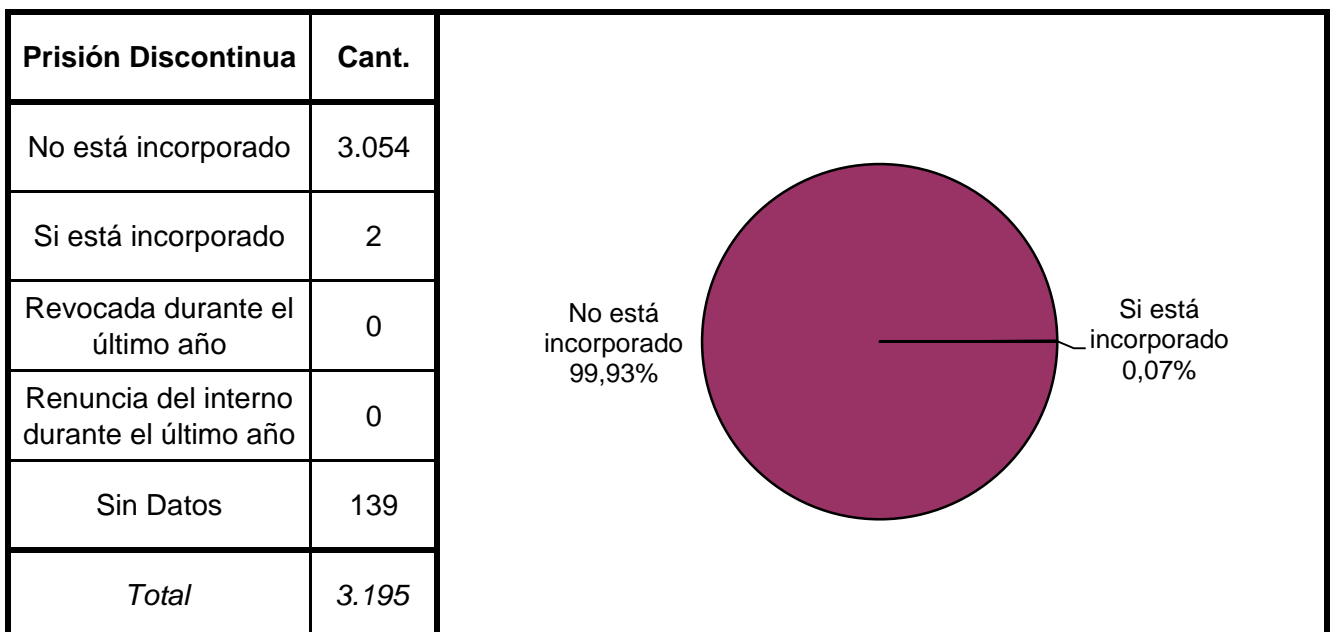
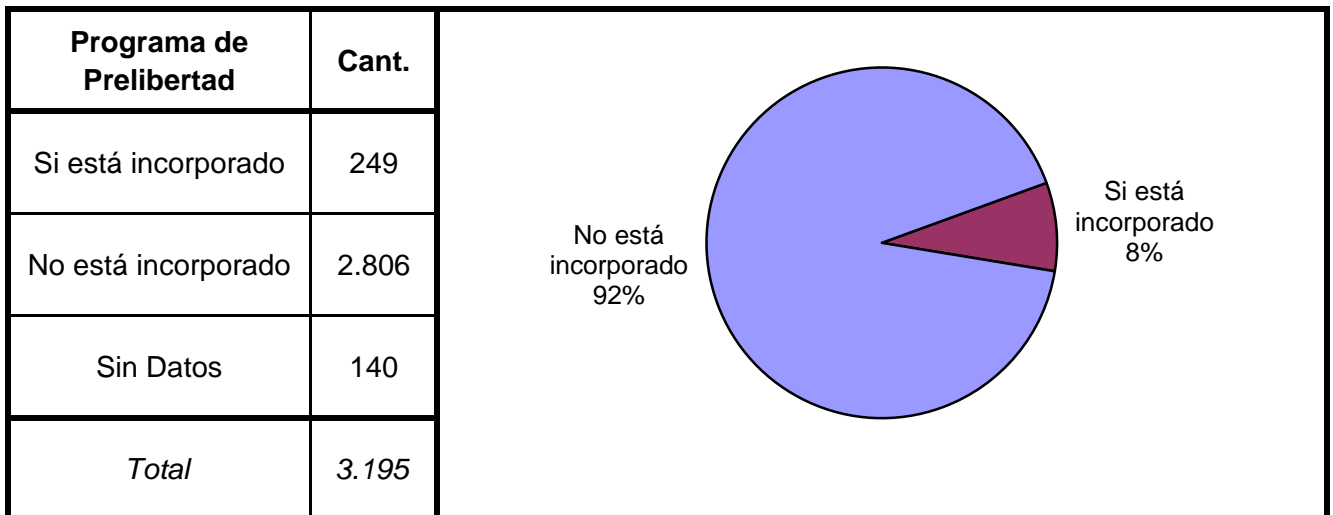
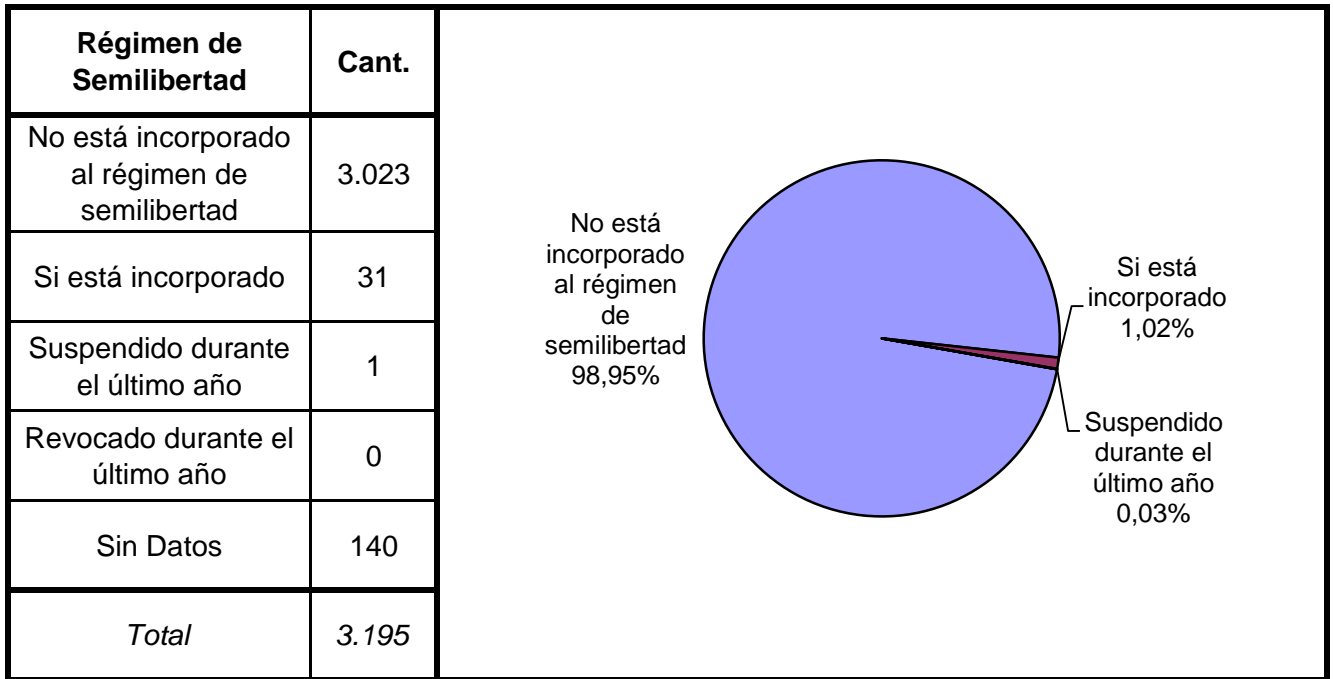


Períodos de la Progresividad	Cant.
Período de Observación	389
Período de Tratamiento	1.619
Período de Prueba	680
Período de Libertad Condicional	23
Se aplica otra caracterización	3
No se aplica ninguna	74
Sin datos	407
<i>Total</i>	<i>3.195</i>

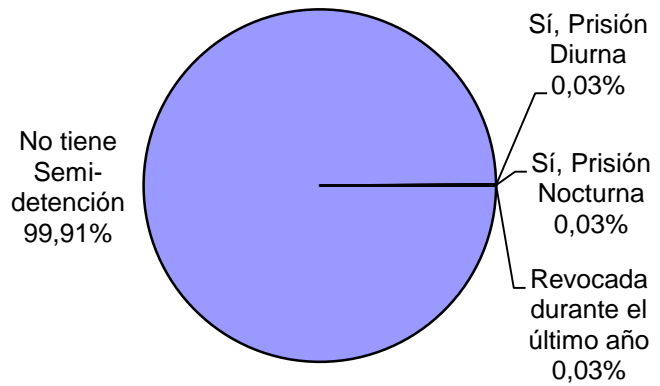


Tiene o tuvo salidas transitorias	Cant.
No le fueron otorgadas	2.584
Si goza de salidas transitorias	367
Suspendida durante el último año	99
Revocado durante el último año	8
Sin Datos	137
<i>Total</i>	<i>3.195</i>






Se le otorgó la Semidetención	Cant.
No tiene Semi-detención	3.051
Sí, Prisión Diurna	1
Sí, Prisión Nocturna	1
Revocada durante el último año	1
Renuncia del interno durante el último año	0
Sin Datos	141
<i>Total</i>	<i>3.195</i>



Tuvo reducción de pena	Cant.
Si - Hasta 6 meses	22
Si - Hasta 1 año	0
Si - Más de 1 año	0
No tuvo reducción de pena	2.833
Sin datos	340
<i>Total</i>	<i>3.195</i>



SNEEP 2017 - SANTA FE

CAPACIDAD Y POBLACIÓN SEGUN UNIDAD

PROVINCIA	UNIDADES	CAPACIDAD	POBLACIÓN ALOJADA	SOBREPOBLACIÓN	PORCENTAJE DE SOBREPOBLACIÓN
SANTA FE	UNIDAD N° 1 INSTITUTO CORREC. MODELO DR.TABARE - CORONDA	1.214	1.408	194	16,0%
	UNIDAD N° 2 INSTITUTO DE DETENCION DE LA CAPITAL	886	878	-8	-0,9%
	UNIDAD N° 3 INSTITUTO DE DETENCION DE ROSARIO	275	256	-19	-6,9%
	UNIDAD N° 4 INSTITUTO DE RECUPERACION DE MUJERES DE SANTA FE	50	55	5	10,0%
	UNIDAD N° 5 INSTITUTO DE RECUPERACION DE MUJERES DE ROSARIO	45	44	-1	-2,2%
	UNIDAD N° 6 INSTITUTO PENITENCIARIO DE ROSARIO	450	445	-5	-1,1%
	UNIDAD N° 9 COLONIA PENAL	40	33	-7	-17,5%
	UNIDAD N°10 PENAL DE SANTA FELICIA	135	138	3	2,2%
	UNIDAD N°11 COMPLEJO PENITENCIARIO DE PIÑERO	1.430	1.355	-75	-5,2%
	UNIDAD N°16 CORRECCIONAL DE ROSARIO	300	319	19	6,3%
TOTAL SERVICIO PENITENCIARIO PROVINCIAL		4.825	4.931	106	2,2%

SNEEP 2017 - SANTA FE

DOTACIÓN DE PERSONAL SEGUN UNIDAD

PROVINCIA	UNIDADES	DOTACIÓN DE PERSONAL				
		CARGO	MASC	FEM	TOTALES	
SANTA FE	UNIDAD N° 1 INSTITUTO CORREC. MODELO DR.TABARE - CORONDA	Oficiales	57	33	90	552
		Suboficiales	397	65	462	
		Cadetes/Agentes	0	0	0	
		Personal civil	0	0	0	
		Otros	0	0	0	
	UNIDAD N° 2 INSTITUTO DE DETENCION DE LA CAPITAL	Oficiales	57	27	84	442
		Suboficiales	292	34	326	
		Cadetes/Agentes	0	0	0	
		Personal civil	27	5	32	
		Otros	0	0	0	
	UNIDAD N° 3 INSTITUTO DE DETENCION DE ROSARIO	Oficiales	25	10	35	146
		Suboficiales	97	13	110	
		Cadetes/Agentes	0	0	0	
		Personal civil	1	0	1	
		Otros	0	0	0	
	UNIDAD N° 4 INSTITUTO DE RECUPERACION DE MUJERES DE SANTA FE	Oficiales	5	24	29	133
		Suboficiales	21	83	104	
		Cadetes/Agentes	0	0	0	
		Personal civil	0	0	0	
Otros		0	0	0		
UNIDAD N° 5 INSTITUTO DE RECUPERACION DE MUJERES DE ROSARIO	Oficiales	5	22	27	115	
	Suboficiales	15	71	86		
	Cadetes/Agentes	0	0	0		
	Personal civil	2	0	2		
	Otros	0	0	0		
UNIDAD N° 6 INSTITUTO PENITENCIARIO DE ROSARIO	Oficiales	24	10	34	244	
	Suboficiales	165	42	207		
	Cadetes/Agentes	0	0	0		
	Personal civil	0	3	3		
	Otros	0	0	0		
UNIDAD N° 9 COLONIA PENAL	Oficiales	5	1	6	29	
	Suboficiales	18	5	23		
	Cadetes/Agentes	0	0	0		
	Personal civil	0	0	0		
	Otros	0	0	0		
UNIDAD N°10 PENAL DE SANTA FELICIA	Oficiales	19	6	25	145	
	Suboficiales	103	15	118		
	Cadetes/Agentes	0	0	0		
	Personal civil	2	0	2		
	Otros	0	0	0		
UNIDAD N°11 COMPLEJO PENITENCIARIO DE PIÑERO	Oficiales	37	51	88	746	
	Suboficiales	501	140	641		
	Cadetes/Agentes	0	0	0		
	Personal civil	5	6	11		
	Otros	6	0	6		
UNIDAD N°16 CORRECCIONAL DE ROSARIO	Oficiales	29	8	37	184	
	Suboficiales	113	34	147		
	Cadetes/Agentes	0	0	0		
	Personal civil	0	0	0		
	Otros	0	0	0		
TOTAL DOTACIÓN DE PERSONAL		Oficiales	263	192	455	2.736
		Suboficiales	1.722	502	2.224	
		Cadetes/Agentes	0	0	0	
		Personal Civil	37	14	51	
		Otros	6	0	6	

