

**SISTEMA NACIONAL
DE
ESTADÍSTICAS SOBRE
EJECUCIÓN DE LA PENA**

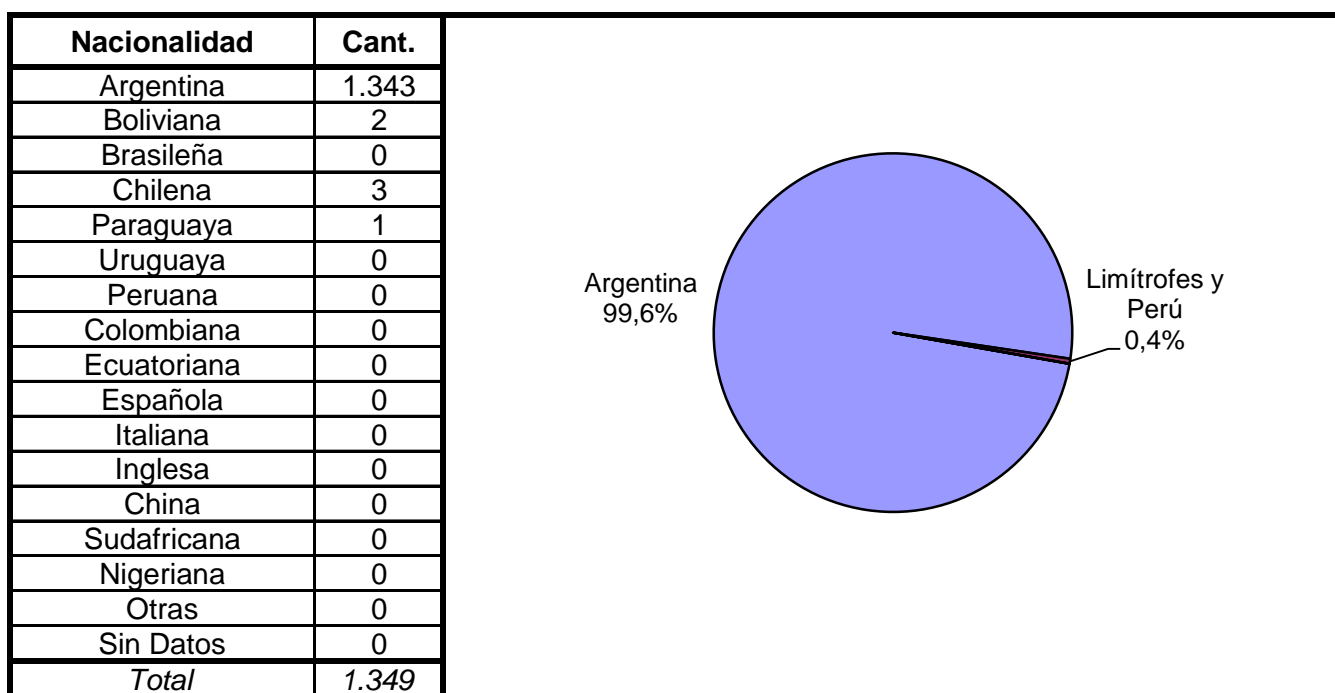
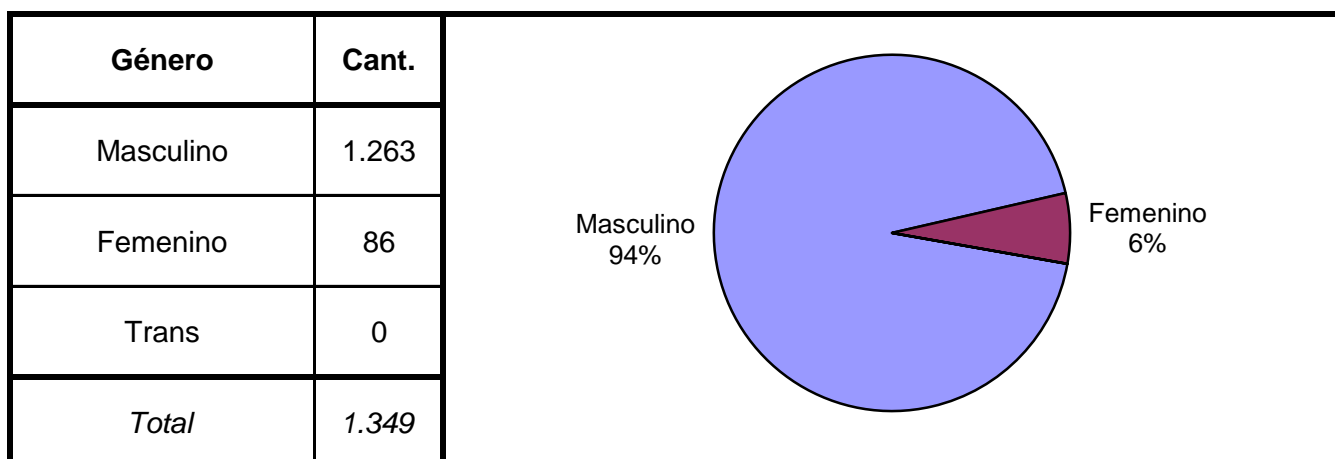
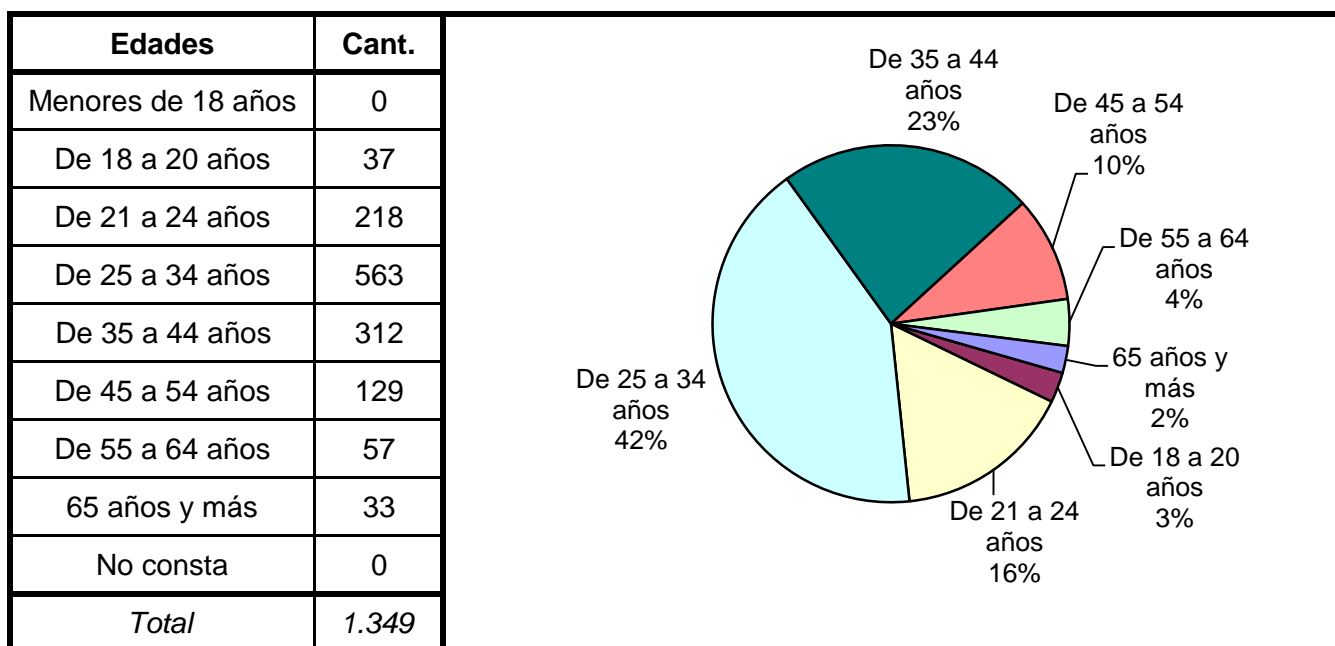
**Informe Anual
SAN JUAN
SNEEP 2017**

*Dirección Nacional de Política Criminal
en materia de Justicia y Legislación Penal
Subsecretaría de Política Criminal
Secretaría de Justicia
Ministerio de Justicia y Derechos Humanos*

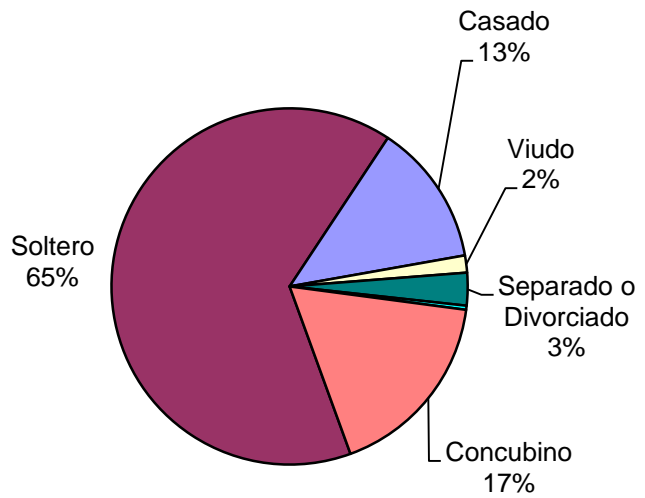
SNEEP 2017 - SAN JUAN
UNIDAD SEGÚN SITUACIÓN LEGAL

| PROVINCIA | UNIDAD | CONDE- NADOS | PROCE- SADOS | OTROS | TOTAL POR UNIDAD |
|--|---|-------------------------|-------------------------|--------------|---------------------------------|
| SAN JUAN | SERVICIO PENITENCIARIO PROVINCIAL "CRIO. GRAL. ANTONIO GIGLIO" | 758 | 591 | 0 | 1.349 |
| TOTAL SERVICIO PENITENCIARIO PROVINCIAL | | 758 | 591 | 0 | 1.349 |

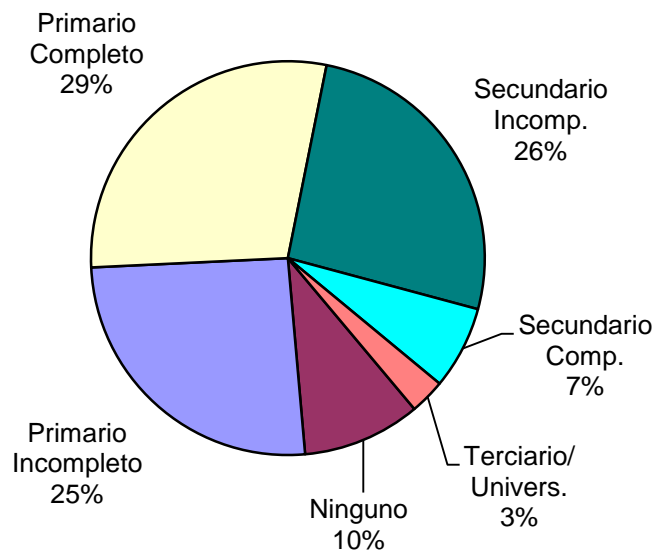
SNEEP 2017 - SAN JUAN

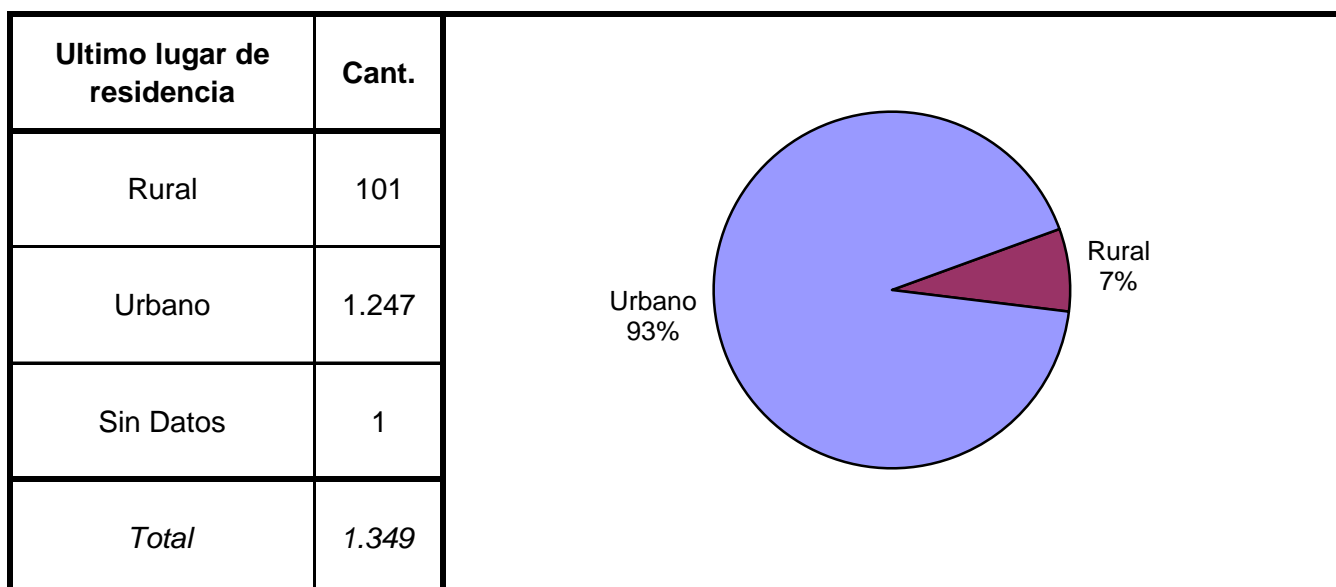
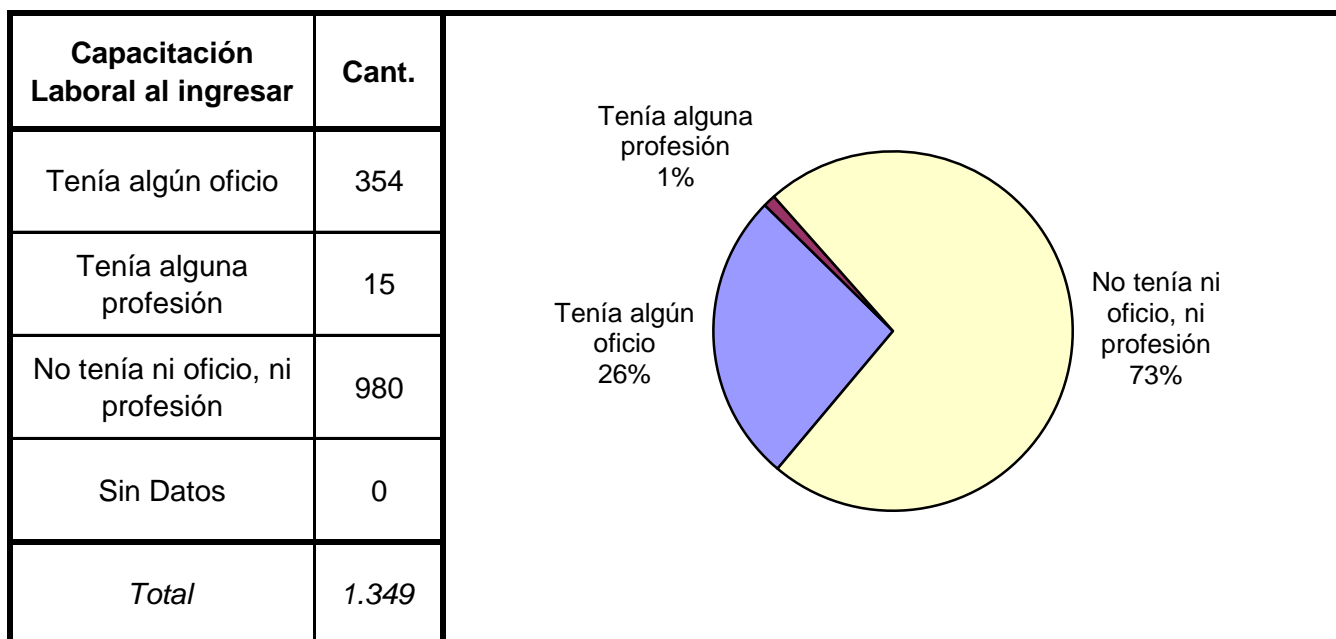
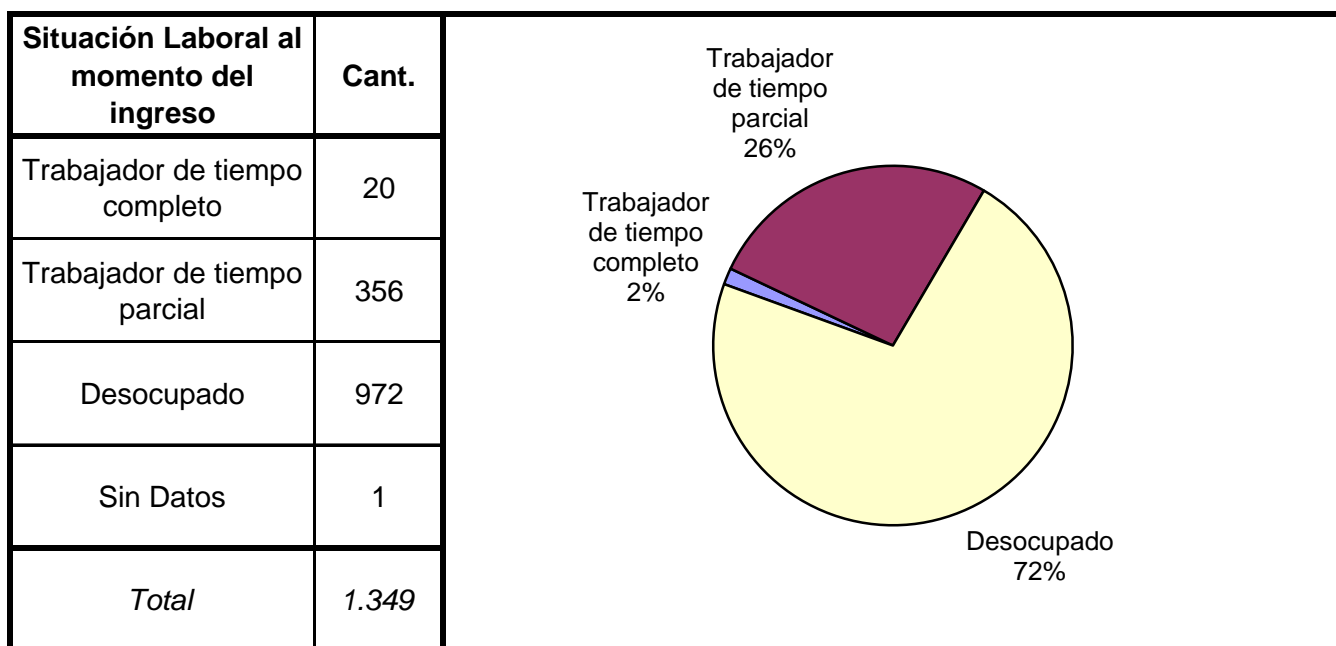


| Estado Civil | Cant. |
|-----------------------|--------------|
| Soltero | 875 |
| Casado | 174 |
| Viudo | 21 |
| Separado o Divorciado | 40 |
| Separado de Hecho | 5 |
| Concubino | 234 |
| Sin datos | 0 |
| <i>Total</i> | <i>1.349</i> |

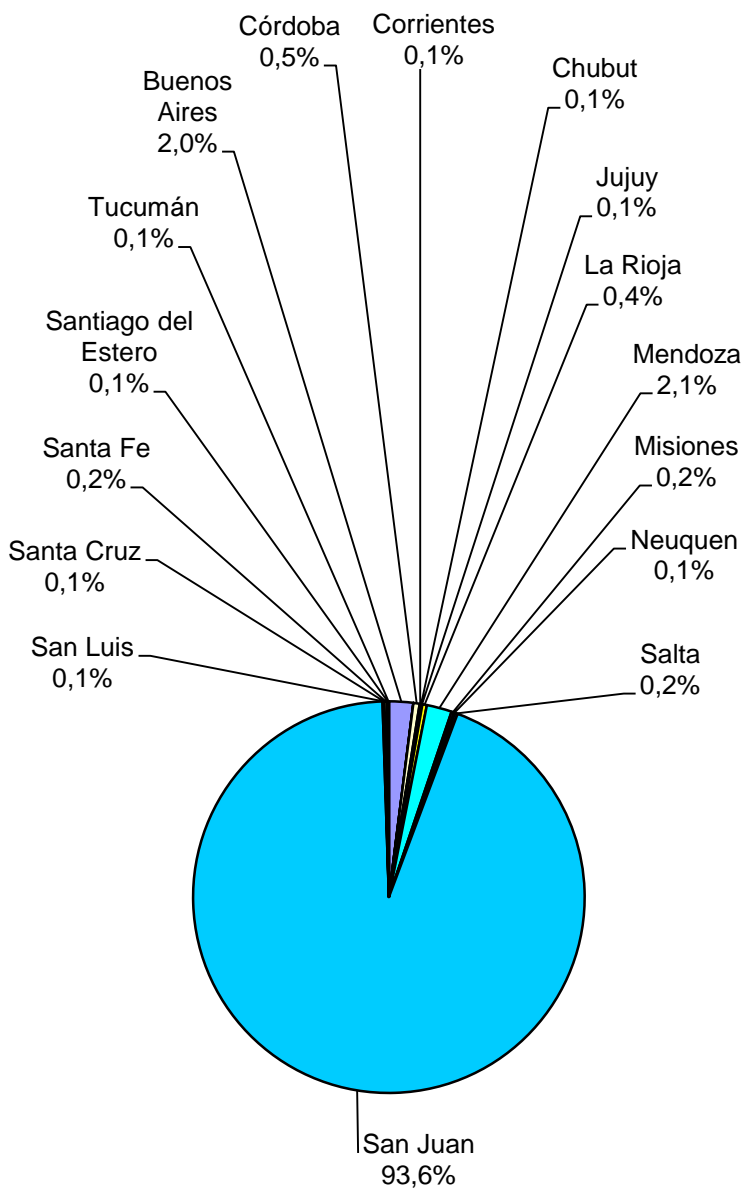


| Nivel de Instrucción | Cant. |
|-----------------------|--------------|
| Ninguno | 131 |
| Primario Incompleto | 346 |
| Primario Completo | 390 |
| Secundario Incomp. | 351 |
| Secundario Comp. | 92 |
| Terciario Incompleto | 11 |
| Terciario Completo | 11 |
| Universitario Incomp. | 11 |
| Universitario Comp. | 6 |
| Sin datos | 0 |
| <i>Total</i> | <i>1.349</i> |





| Ultima provincia de residencia | Cant. |
|--------------------------------|--------------|
| Buenos Aires | 27 |
| Catamarca | 0 |
| Córdoba | 7 |
| Corrientes | 1 |
| Chaco | 0 |
| Chubut | 1 |
| Entre Rios | 0 |
| Formosa | 0 |
| Jujuy | 1 |
| La Pampa | 0 |
| La Rioja | 5 |
| Mendoza | 28 |
| Misiones | 3 |
| Neuquen | 1 |
| Rio Negro | 0 |
| Salta | 3 |
| San Juan | 1.265 |
| San Luis | 1 |
| Santa Cruz | 1 |
| Santa Fe | 3 |
| Santiago del Estero | 1 |
| Tierra del Fuego | 0 |
| Tucumán | 1 |
| Ciudad de Bs.As. | 0 |
| Sin datos | 0 |
| <i>Total</i> | <i>1.349</i> |



| Jurisdicción Judicial | Cant. |
|-----------------------|--------------|
| Provincial | 1.179 |
| Nacional | 0 |
| Federal | 170 |
| Justicia de CABA | 0 |
| Sin Datos | 0 |
| <i>Total</i> | <i>1.349</i> |

A pie chart illustrating the distribution of cases across different jurisdictions. The largest slice, representing Provincial jurisdiction, is colored blue and accounts for 87% of the total. The smaller slice, representing Federal jurisdiction, is colored yellow and accounts for 13% of the total.

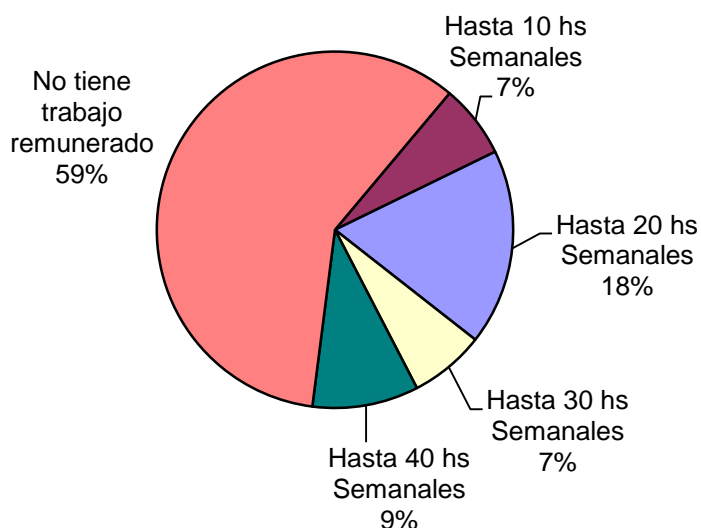
| Situación Legal | Cant. |
|-----------------|--------------|
| Condenado | 758 |
| Procesado | 591 |
| Contraventor | 0 |
| Inimputable | 0 |
| Otra | 0 |
| Sin datos | 0 |
| <i>Total</i> | <i>1.349</i> |

A pie chart illustrating the distribution of cases based on their legal status. The 'Condenado' (Convicted) category, shown in maroon, represents 56% of the total. The 'Procesado' (Processed) category, shown in blue, represents 44% of the total. All other categories have zero counts.

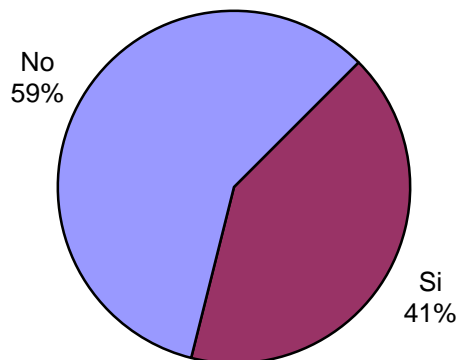
| Establecimiento de Procedencia | Cant. |
|---|--------------|
| Ingreso Directo | 0 |
| Derivación de otro Establec. de Ejecución Penal | 0 |
| Derivación de una Institución Policial | 1.166 |
| Derivación de Prefectura o Gendarmería | 183 |
| Sin datos | 0 |
| <i>Total</i> | <i>1.349</i> |

A pie chart illustrating the distribution of cases by their point of origin. The 'Derivación de una Institución Policial' (Derivation from a Police Institution) category, shown in red, accounts for 86% of the total. The 'Derivación de Prefectura o Gendarmería' (Derivation from Prefecture or Gendarmerie) category, shown in yellow, accounts for 14% of the total. All other categories have zero counts.

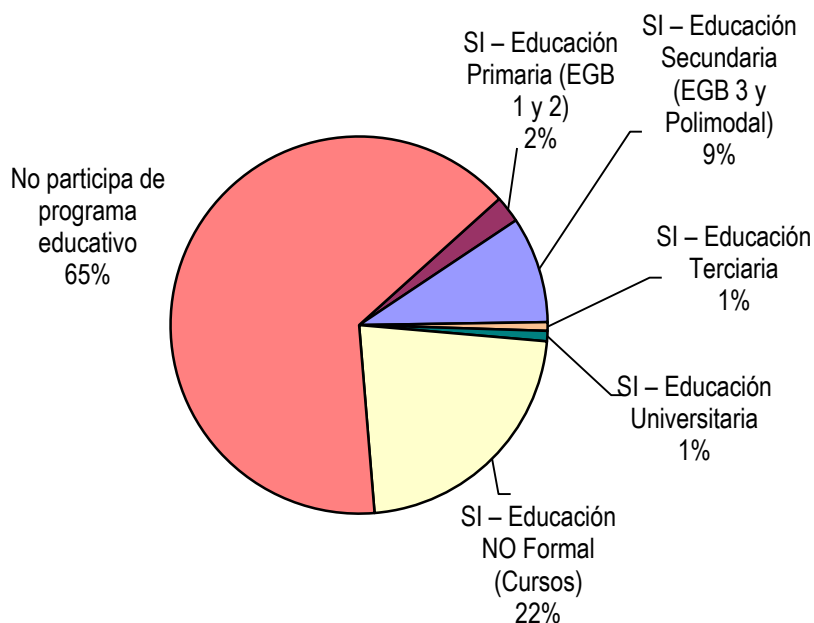
| Trabajo remunerado | Cant. |
|-----------------------------|--------------|
| Hasta 10 hs Semanales | 90 |
| Hasta 20 hs Semanales | 240 |
| Hasta 30 hs Semanales | 92 |
| Hasta 40 hs Semanales | 130 |
| No tiene trabajo remunerado | 797 |
| Sin datos | 0 |
| <i>Total</i> | <i>1.349</i> |



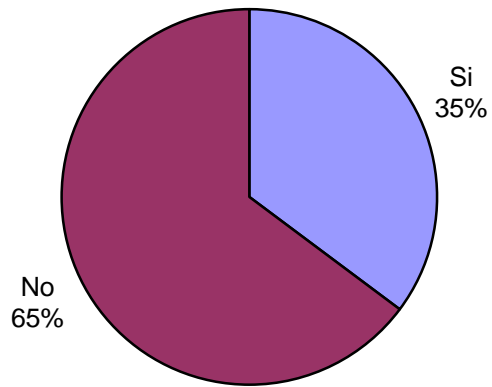
| Participó de algún Programa de Capacit. Laboral? | Cant. |
|--|--------------|
| Si | 547 |
| No | 774 |
| Sin Datos | 28 |
| <i>Total</i> | <i>1.349</i> |



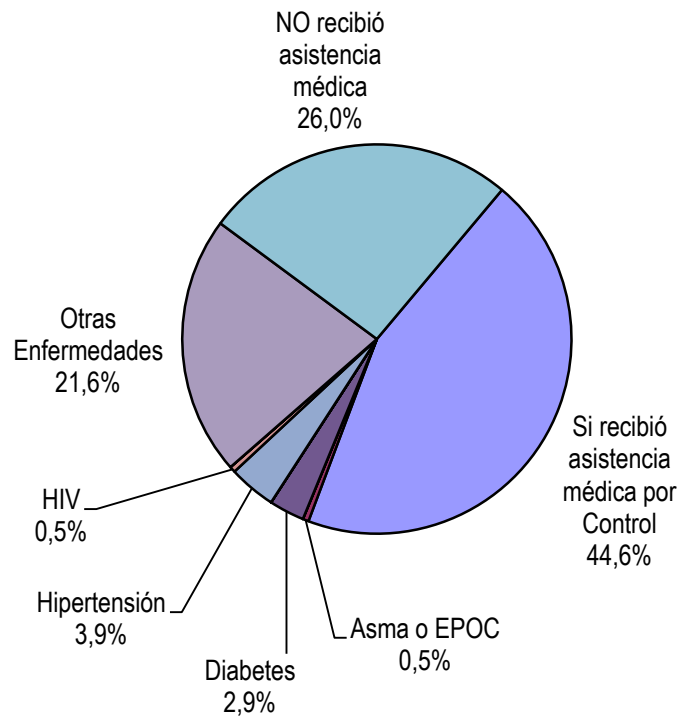
| Participó de algún Programa Educativo? | Cant. |
|---|--------------|
| SI – Educación Primaria (EGB 1 y 2) | 31 |
| SI – Educación Secundaria (EGB 3 y Polimodal) | 123 |
| SI – Educación Terciaria | 10 |
| SI – Educación Universitaria | 12 |
| SI – Educación NO Formal (Cursos) | 301 |
| No participa de programa educativo | 872 |
| Sin datos | 0 |
| <i>Total</i> | <i>1.349</i> |




| Participó de Activ. Recreativas o Deportivas? | Cant. |
|---|--------------|
| Si | 475 |
| No | 874 |
| Sin Datos | 0 |
| <i>Total</i> | <i>1.349</i> |



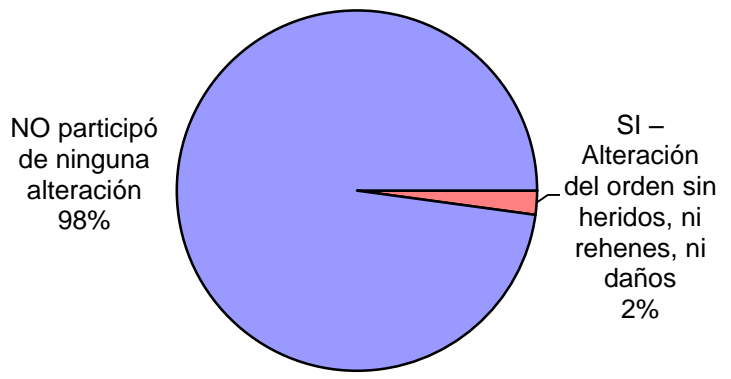
| El interno recibió Asistencia Médica por tipo de ENFERMEDAD | Cant. |
|---|--------------|
| Si recibió asistencia médica por Control | 91 |
| Asma o EPOC | 1 |
| Chagas | 0 |
| Diabetes | 6 |
| Enfermedades Mentales | 0 |
| Hepatitis | 0 |
| Hipertensión | 8 |
| HIV | 1 |
| Tuberculosis | 0 |
| Otras Enfermedades | 44 |
| NO recibió asistencia médica | 53 |
| Sin datos | 1.145 |
| <i>Total</i> | <i>1.349</i> |



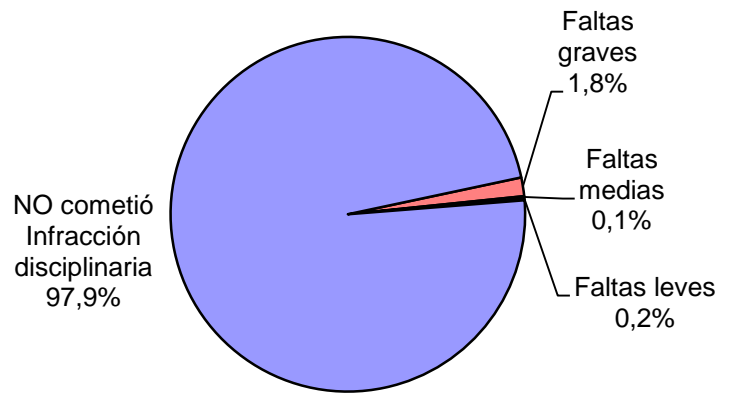
| Recibió visitas durante el último año? | Cant. |
|--|--------------|
| Si | 1.330 |
| No | 19 |
| Sin Datos | 0 |
| <i>Total</i> | <i>1.349</i> |



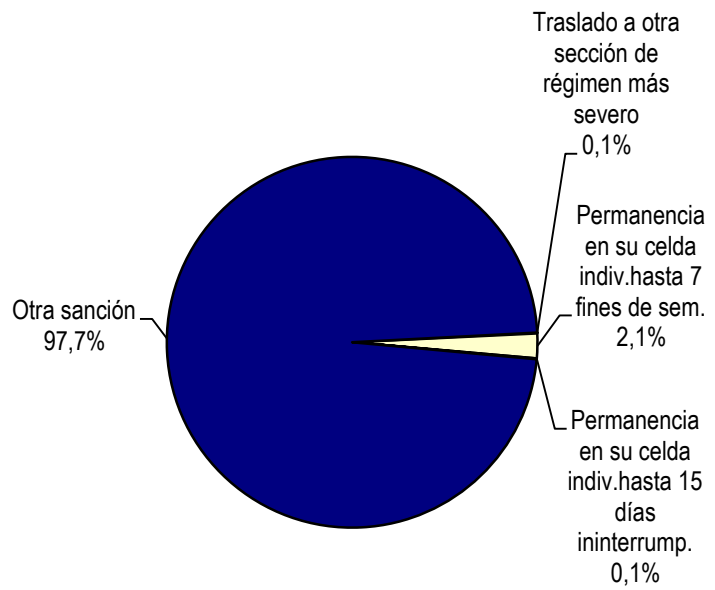
| Participó de algún tipo de Alteración del orden? | Cant. |
|---|--------------|
| SI – Alteración del orden con Heridos o Muertos | 0 |
| SI – Alteración del orden con Rehenes | 0 |
| SI – Alteración del orden con Daños | 0 |
| SI – Alteración del orden sin heridos, ni rehenes, ni daños | 29 |
| NO participó de ninguna alteración | 1.320 |
| Sin Datos | 0 |
| <i>Total</i> | <i>1.349</i> |



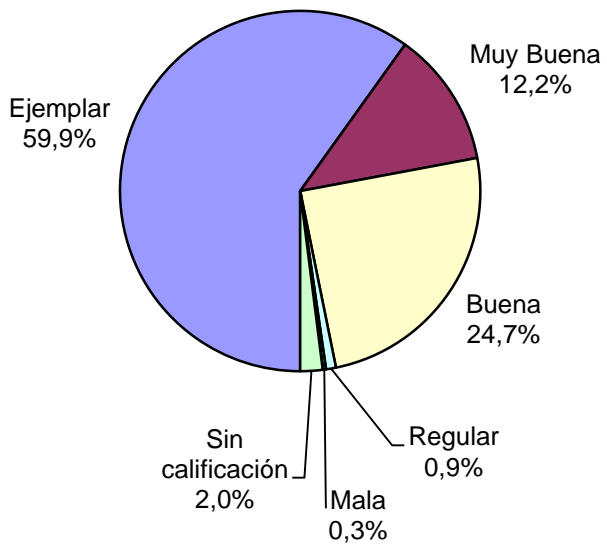
| Tipo de infracción disciplinaria | Cant. |
|-------------------------------------|--------------|
| Faltas graves | 23 |
| Faltas medias | 2 |
| Faltas leves | 3 |
| NO cometió Infracción disciplinaria | 1.321 |
| Sin Datos | 0 |
| <i>Total</i> | <i>1.349</i> |



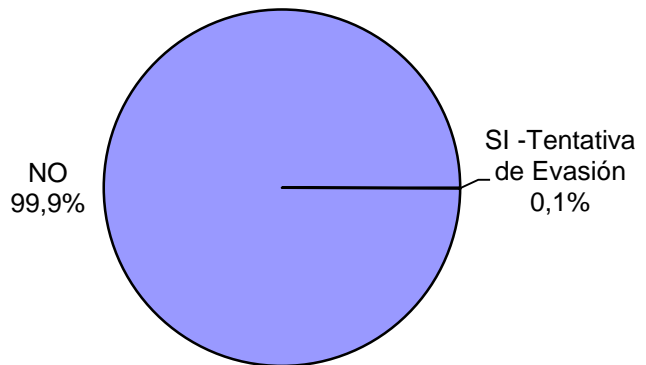
| Tipo de Sanción Disciplinaria | Cant. |
|--|--------------|
| Traslado a otro estab. de régimen más severo | 0 |
| Traslado a otra sección de régimen más severo | 1 |
| Permanencia en su celda indiv.hasta 7 fines de sem. | 29 |
| Permanencia en su celda indiv.hasta 15 días ininterrump. | 1 |
| Suspensión total/parcial derechos reglam. hasta 15 días | 0 |
| Exclusión de la actividad común hasta 15 días | 0 |
| Exclusión de la act. recreativa/ deportiva hasta 10 días | 0 |
| Amonestación | 0 |
| Otra sanción | 1.318 |
| Sin Datos | 0 |
| <i>Total</i> | <i>1.349</i> |



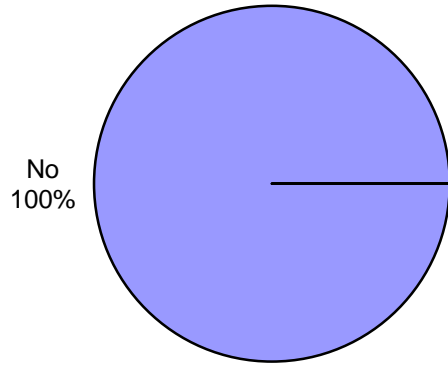
| Calificación de conducta del interno | Cant. |
|--------------------------------------|--------------|
| Ejemplar | 808 |
| Muy Buena | 164 |
| Buena | 334 |
| Regular | 12 |
| Mala | 4 |
| Pésima | 0 |
| Sin calificación | 27 |
| Sin Datos | 0 |
| <i>Total</i> | <i>1.349</i> |



| ¿Tuvo intentos de fuga o evasión? | Cant. |
|-----------------------------------|--------------|
| SI -Tentativa de Evasión | 1 |
| SI -Tentativa de Fuga | 0 |
| NO | 1.348 |
| Sin Datos | 0 |
| <i>Total</i> | <i>1.349</i> |



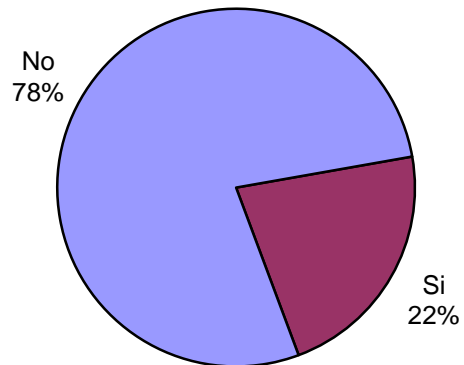
| ¿Tuvo intentos de Suicidio? | Cant. |
|-----------------------------|--------------|
| Si | 0 |
| No | 1.347 |
| Sin Datos | 2 |
| <i>Total</i> | <i>1.349</i> |



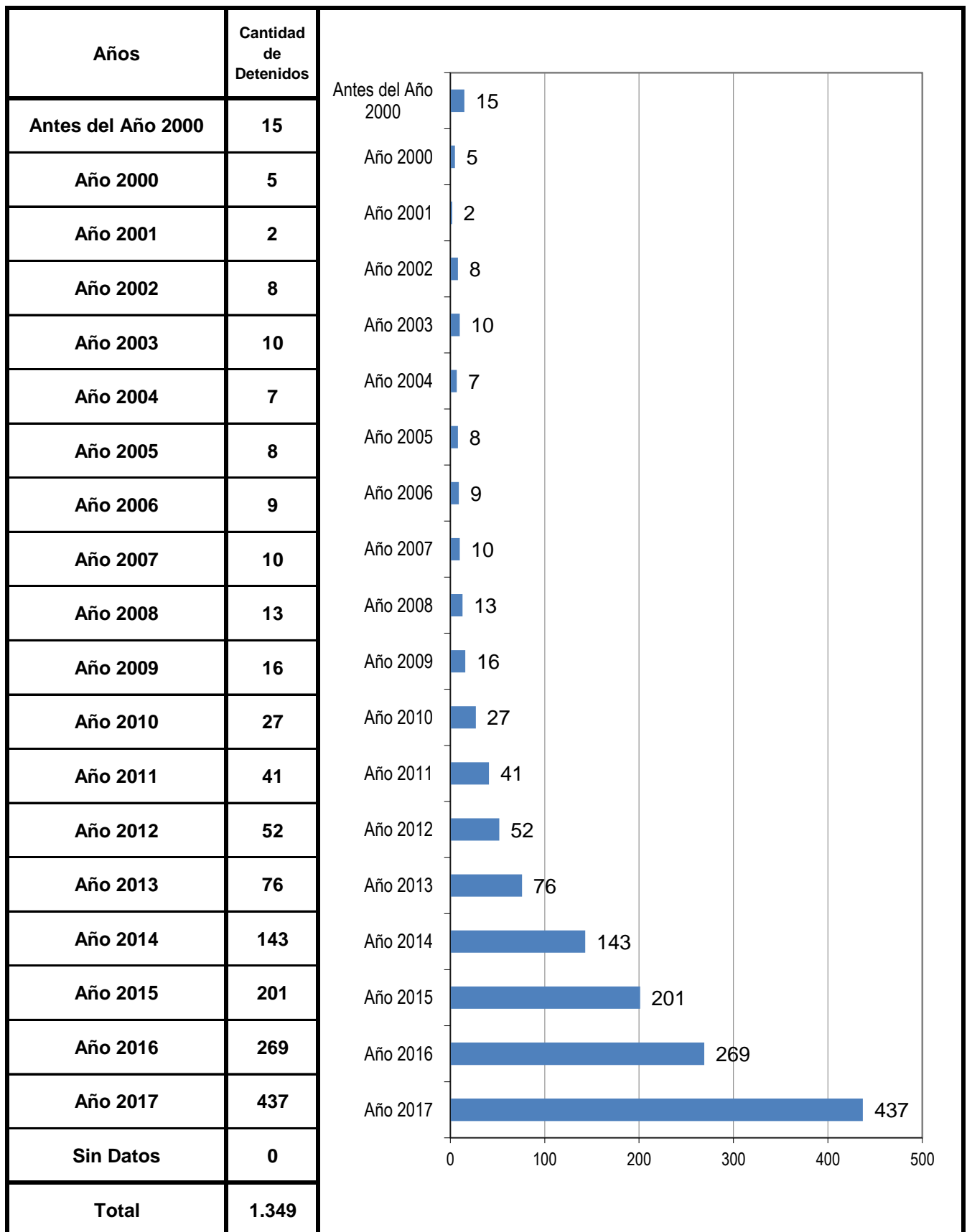
| ¿Fue lesionado? - Motivos | Cant. |
|---|--------------|
| SI, por hechos de violencia con otros internos | 0 |
| SI, por hechos de violencia con agentes del establec. | 0 |
| SI, por otros motivos | 0 |
| NO fue lesionado | 1.349 |
| Sin Datos | 0 |
| <i>Total</i> | <i>1.349</i> |



| ¿Tiene hijos con ella? Para internas | Cant. |
|--------------------------------------|-----------|
| Si | 19 |
| No | 67 |
| Sin Datos | 0 |
| <i>Total</i> | <i>86</i> |

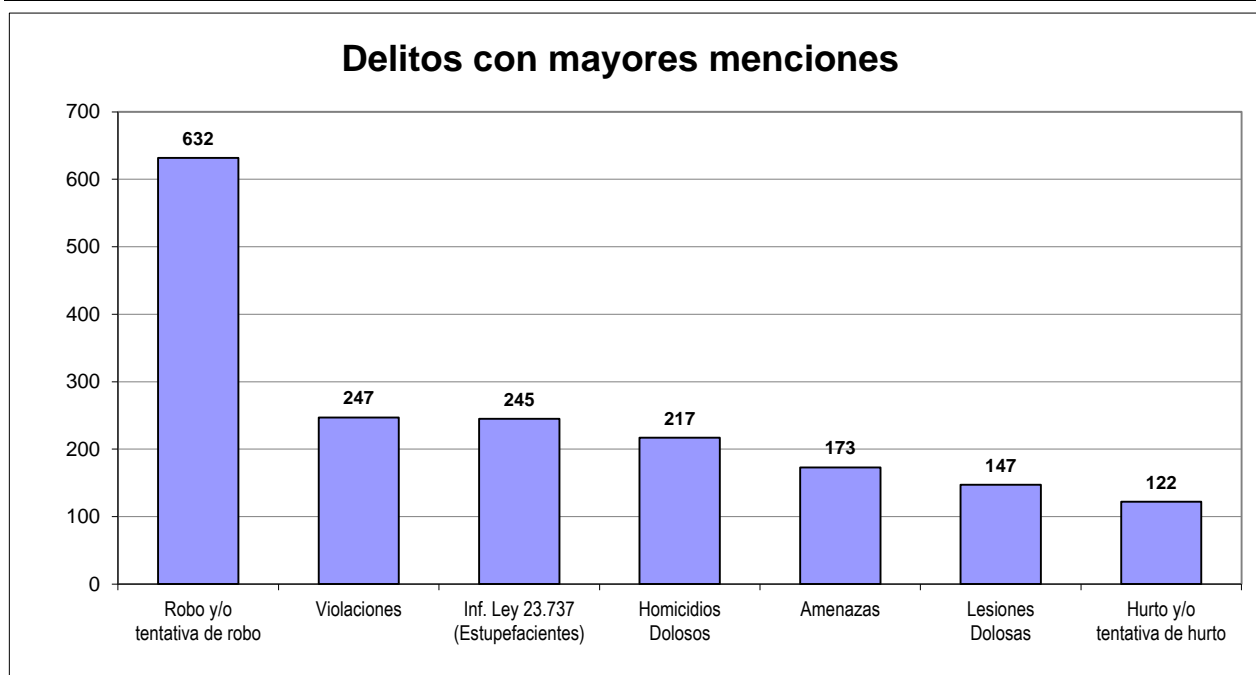


AÑO DE DETENCION DE LOS ENCARCELADOS



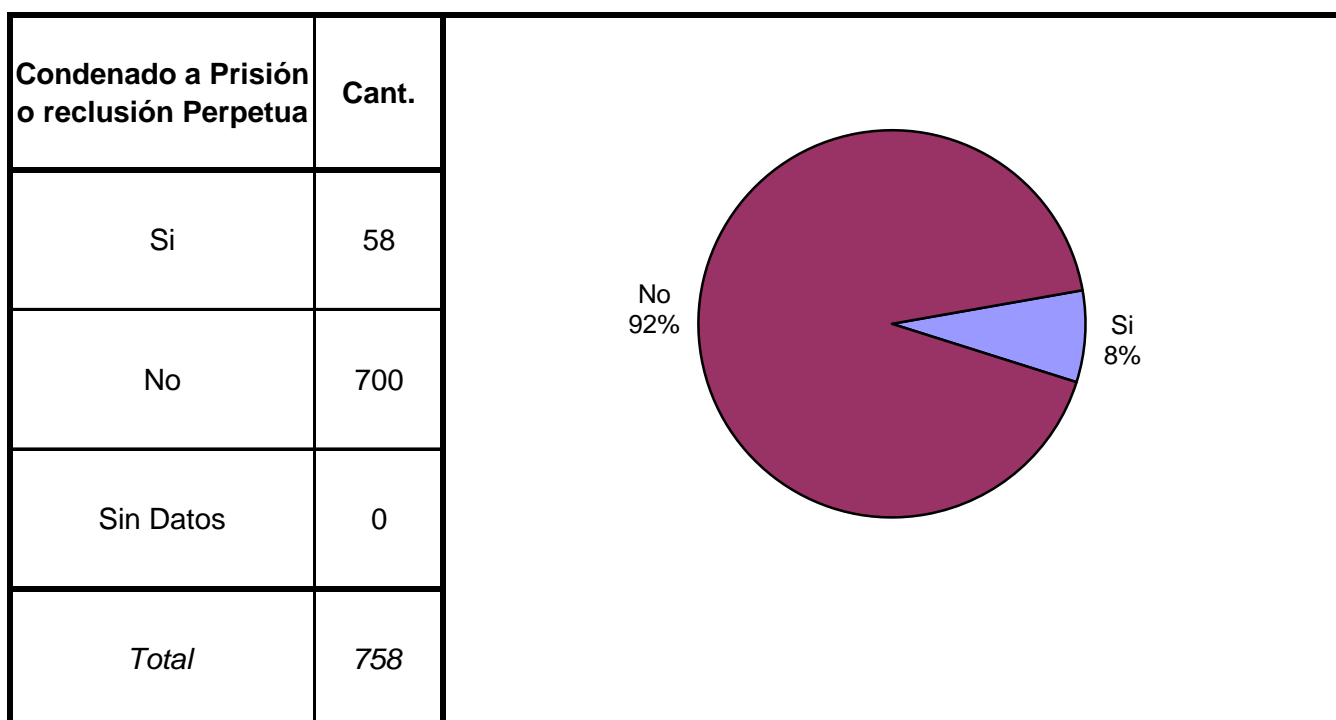
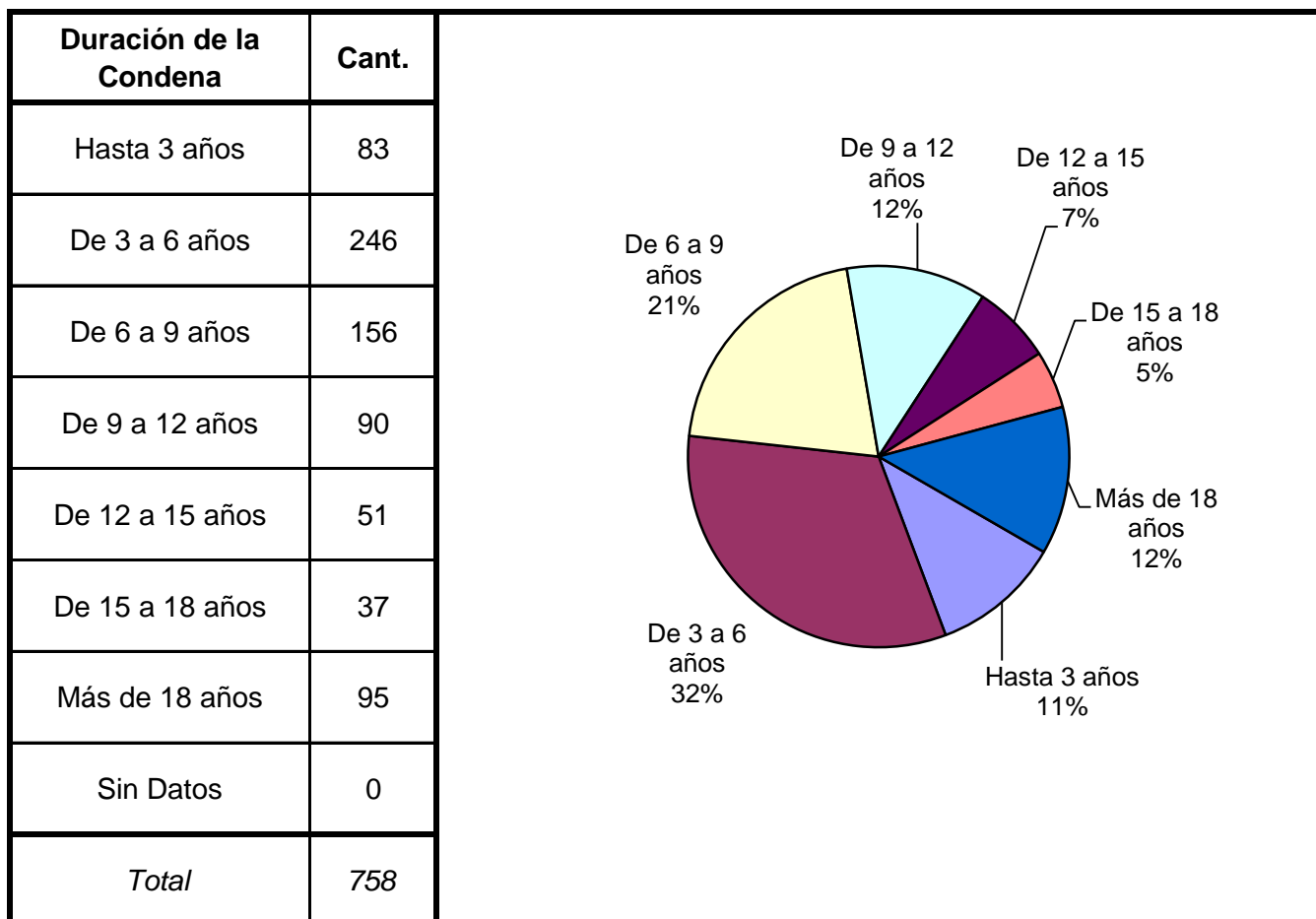
SNEEP 2017 - SAN JUAN

| TIPO DE DELITO | 1º Mención | 2º Mención | 3º Mención | 4º Mención | 5º Mención | TOTAL |
|--|---------------|---------------|---------------|---------------|---------------|--------------|
| Homicidios Dolosos | 175 | 34 | 4 | 3 | 1 | 217 |
| Homicidios Dolosos (tentativa) | 3 | 1 | 0 | 0 | 0 | 4 |
| Homicidios Culposos | 0 | 0 | 0 | 0 | 0 | 0 |
| Lesiones Dolosas | 23 | 61 | 44 | 17 | 2 | 147 |
| Lesiones Culposas | 0 | 1 | 0 | 0 | 0 | 1 |
| Otros Delitos contra las personas | 2 | 0 | 0 | 0 | 0 | 2 |
| DELITOS CONTRA EL HONOR | 0 | 0 | 0 | 0 | 0 | 0 |
| Violaciones | 229 | 11 | 4 | 3 | 0 | 247 |
| Otros delitos contra la integridad sexual | 0 | 0 | 0 | 1 | 1 | 2 |
| Amenazas | 41 | 69 | 46 | 14 | 3 | 173 |
| Privación ilegítima de la libertad | 5 | 0 | 0 | 0 | 0 | 5 |
| Delito contra la libertad cometido por funcionario público | 7 | 4 | 0 | 0 | 0 | 11 |
| Otros delitos contra la libertad | 1 | 0 | 4 | 0 | 0 | 5 |
| Hurto y/o tentativa de hurto | 50 | 43 | 18 | 8 | 3 | 122 |
| Robo y/o tentativa de robo | 564 | 52 | 11 | 3 | 2 | 632 |
| Otros delitos contra la propiedad | 26 | 33 | 21 | 7 | 2 | 89 |
| DELITOS CONTRA LA SEGURIDAD PÚBLICA | 48 | 22 | 10 | 2 | 2 | 84 |
| DELITOS C/ EL ORDEN PÚBLICO | 0 | 0 | 0 | 0 | 0 | 0 |
| DELITOS CONTRA LA SEGURIDAD DE LA NACIÓN | 0 | 0 | 0 | 0 | 0 | 0 |
| DELITOS CONTRA LOS PODERES PUBLICOS | 0 | 0 | 0 | 0 | 0 | 0 |
| DELITOS C/ LA ADMINISTRACION PÚBLICA | 4 | 0 | 0 | 0 | 0 | 4 |
| DELITOS C/ LA FE PÚBLICA | 0 | 0 | 0 | 0 | 0 | 0 |
| DELITOS C/ EL ESTADO CIVIL | 0 | 0 | 0 | 0 | 0 | 0 |
| INFRACCIÓN LEY N° 23.737 (ESTUPEFACIENTES) | 169 | 38 | 21 | 11 | 4 | 243 |
| INFRACCIÓN LEY N° 23.737 - TENENCIA | 0 | 0 | 0 | 1 | 0 | 1 |
| INFRACCIÓN LEY N° 23.737 - COMERCIALIZACION | 0 | 0 | 0 | 0 | 0 | 0 |
| INFRACCIÓN LEY N° 23.737 - TRAFICO | 0 | 0 | 0 | 0 | 0 | 0 |
| INFRACCIÓN LEY N° 23.737 - OTROS | 1 | 0 | 0 | 0 | 0 | 1 |
| INFRACCION LEY N° 24.769 PENAL TRIBUTARIA | 1 | 0 | 0 | 0 | 0 | 1 |
| INFRACCION LEY N° 13.944 INCUMP.DE DEBERES | 0 | 0 | 0 | 0 | 0 | 0 |
| DELITOS PREVISTOS EN LEYES ESPECIALES | 0 | 0 | 0 | 0 | 0 | 0 |
| CONTRAVENCIONES | 0 | 0 | 0 | 0 | 0 | 0 |
| Sin Datos | 0 | 980 | 1.166 | 1.279 | 1.329 | |
| <i>Total</i> | <i>1.349</i> | <i>1.349</i> | <i>1.349</i> | <i>1.349</i> | <i>1.349</i> | <i>1.991</i> |

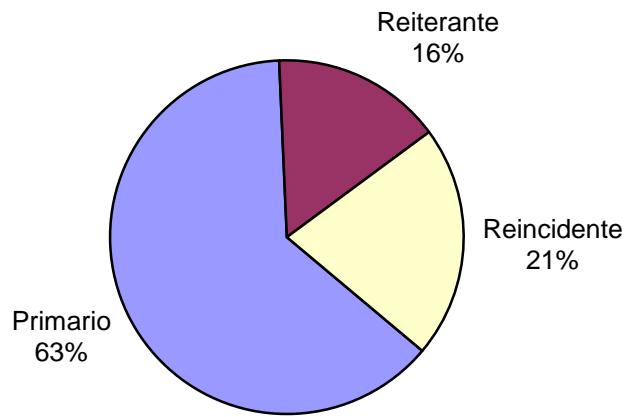


SNEEP 2017 - SAN JUAN

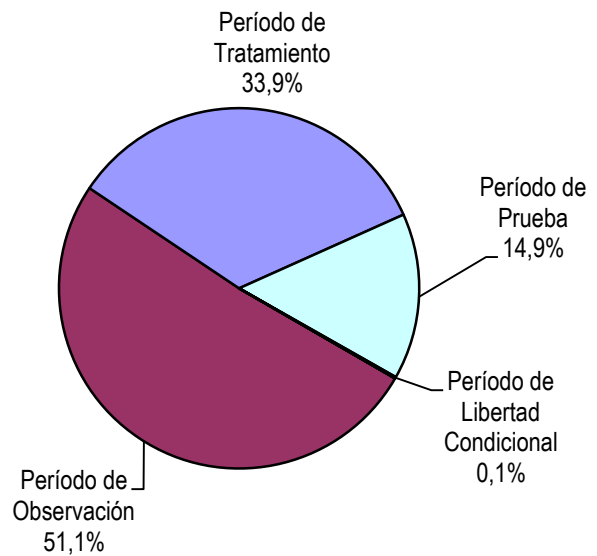
Frecuencias para los detenidos con condena



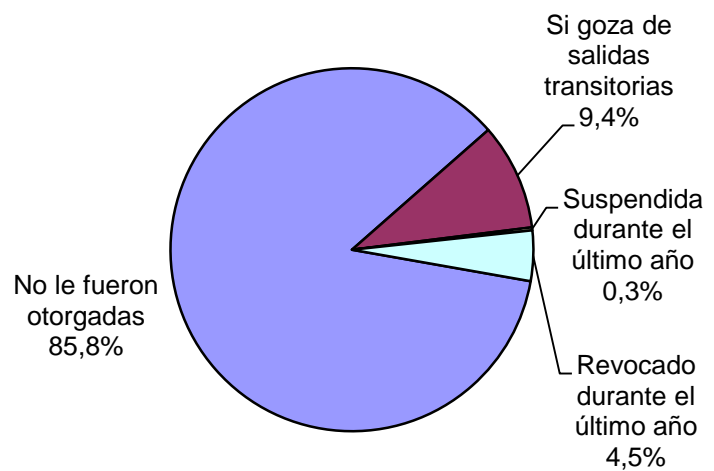
| Reincidencia | Cant. |
|--------------|------------|
| Primario | 479 |
| Reiterante | 118 |
| Reincidente | 161 |
| Sin Datos | 0 |
| <i>Total</i> | <i>758</i> |



| Períodos de la Progresividad | Cant. |
|---------------------------------|------------|
| Período de Observación | 387 |
| Período de Tratamiento | 257 |
| Período de Prueba | 113 |
| Período de Libertad Condicional | 1 |
| Se aplica otra caracterización | 0 |
| No se aplica ninguna | 0 |
| Sin datos | 0 |
| <i>Total</i> | <i>758</i> |



| Tiene o tuvo salidas transitorias | Cant. |
|-----------------------------------|------------|
| No le fueron otorgadas | 650 |
| Si goza de salidas transitorias | 72 |
| Suspendida durante el último año | 2 |
| Revocado durante el último año | 34 |
| Sin Datos | 0 |
| <i>Total</i> | <i>758</i> |



| Régimen de Semilibertad | Cant. |
|--|------------|
| No está incorporado al régimen de semilibertad | 714 |
| Si está incorporado | 44 |
| Suspendido durante el último año | 0 |
| Revocado durante el último año | 0 |
| Sin Datos | 0 |
| <i>Total</i> | <i>758</i> |

No está incorporado al régimen de semilibertad 94%

Si está incorporado 6%

| Programa de Prelibertad | Cant. |
|-------------------------|------------|
| Si está incorporado | 13 |
| No está incorporado | 745 |
| Sin Datos | 0 |
| <i>Total</i> | <i>758</i> |

No está incorporado 98%

Si está incorporado 2%

| Prisión Discontinua | Cant. |
|--|------------|
| No está incorporado | 758 |
| Si está incorporado | 0 |
| Revocada durante el último año | 0 |
| Renuncia del interno durante el último año | 0 |
| Sin Datos | 0 |
| <i>Total</i> | <i>758</i> |

No está incorporado 100,00%

| Se le otorgó la Semidetención | Cant. |
|--|------------|
| No tiene Semi-detención | 757 |
| Sí, Prisión Diurna | 0 |
| Sí, Prisión Nocturna | 0 |
| Revocada durante el último año | 1 |
| Renuncia del interno durante el último año | 0 |
| Sin Datos | 0 |
| <i>Total</i> | <i>758</i> |

No tiene Semi-detención 99,9%

Revocada durante el último año 0,1%

| Tuvo reducción de pena | Cant. |
|---------------------------|------------|
| Si - Hasta 6 meses | 0 |
| Si - Hasta 1 año | 0 |
| Si - Más de 1 año | 1 |
| No tuvo reducción de pena | 757 |
| Sin datos | 0 |
| <i>Total</i> | <i>758</i> |

No tuvo reducción de pena 99,9%

Si - Más de 1 año 0,1%

SNEEP 2017 - SAN JUAN

CAPACIDAD Y POBLACIÓN SEGUN UNIDAD

| PROVINCIA | UNIDADES | CAPACIDAD | POBLACIÓN ALOJADA | SOBREPOBLACIÓN | PORCENTAJE DE SOBRE POBLACIÓN |
|--|--|------------|-------------------|----------------|-------------------------------|
| SAN JUAN | SERVICIO PENITENCIARIO PROVINCIAL "CRIO. GRAL. ANTONIO GIGLIO" | 750 | 1.349 | 599 | 79,9% |
| TOTAL SERVICIO PENITENCIARIO PROVINCIAL | | 750 | 1.349 | 599 | 79,9% |

SNEEP 2017 - SAN JUAN

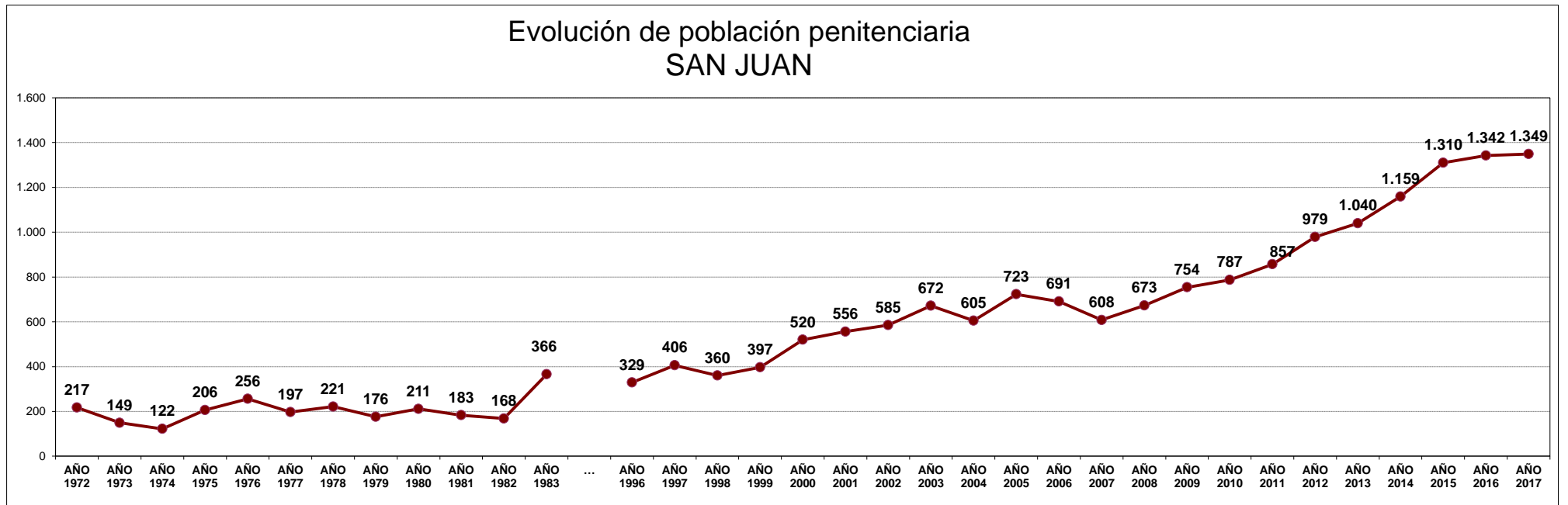
DOTACIÓN DE PERSONAL SEGUN UNIDAD

| PROVINCIA | UNIDADES | DOTACIÓN DE PERSONAL | | | | |
|-----------|--|----------------------|------|-----|---------|------------|
| | | CARGO | MASC | FEM | TOTALES | |
| SAN JUAN | SERVICIO PENITENCIARIO PROVINCIAL "CRIO. GRAL. ANTONIO GIGLIO" | Oficiales | 48 | 43 | 91 | 783 |
| | | Suboficiales | 194 | 70 | 264 | |
| | | Cadetes/Agentes | 282 | 143 | 425 | |
| | | Personal civil | 3 | 0 | 3 | |
| | | Otros | 0 | 0 | 0 | |

EVOLUCIÓN POBLACIÓN PENITENCIARIA - PROVINCIA DE SAN JUAN

| AÑO | AÑO | AÑO | AÑO | AÑO | AÑO | AÑO | AÑO | AÑO | AÑO | AÑO | AÑO | ... | AÑO | AÑO | AÑO | AÑO | AÑO | AÑO | AÑO | AÑO | AÑO | AÑO | AÑO | AÑO | AÑO | AÑO | AÑO | AÑO | AÑO | AÑO | AÑO | | | |
|------|------|------|------|------|------|------|------|------|------|------|------|-----|------|------|------|------|------|------|------|------|------|------|------|------|------|------|------|------|------|-------|-------|-------|-------|-------|
| 1972 | 1973 | 1974 | 1975 | 1976 | 1977 | 1978 | 1979 | 1980 | 1981 | 1982 | 1983 | ... | 1996 | 1997 | 1998 | 1999 | 2000 | 2001 | 2002 | 2003 | 2004 | 2005 | 2006 | 2007 | 2008 | 2009 | 2010 | 2011 | 2012 | 2013 | 2014 | 2015 | 2016 | 2017 |
| 217 | 149 | 122 | 206 | 256 | 197 | 221 | 176 | 211 | 183 | 168 | 366 | ... | 329 | 406 | 360 | 397 | 520 | 556 | 585 | 672 | 605 | 723 | 691 | 608 | 673 | 754 | 787 | 857 | 979 | 1.040 | 1.159 | 1.310 | 1.342 | 1.349 |

Relevamiento basado en datos proporcionados por el Registro Nacional de Reincidencia y el Servicio Penitenciario Provincial.



ACLARACION: La estadística oficial sobre población penitenciaria (SNEEP) comenzó en el año 2002.
De los años 1972 a 1983 se recuperaron los datos de los libros publicados por el Registro Nacional de Reincidencia.