

**SISTEMA NACIONAL  
DE  
ESTADÍSTICAS SOBRE  
EJECUCIÓN DE LA PENA**

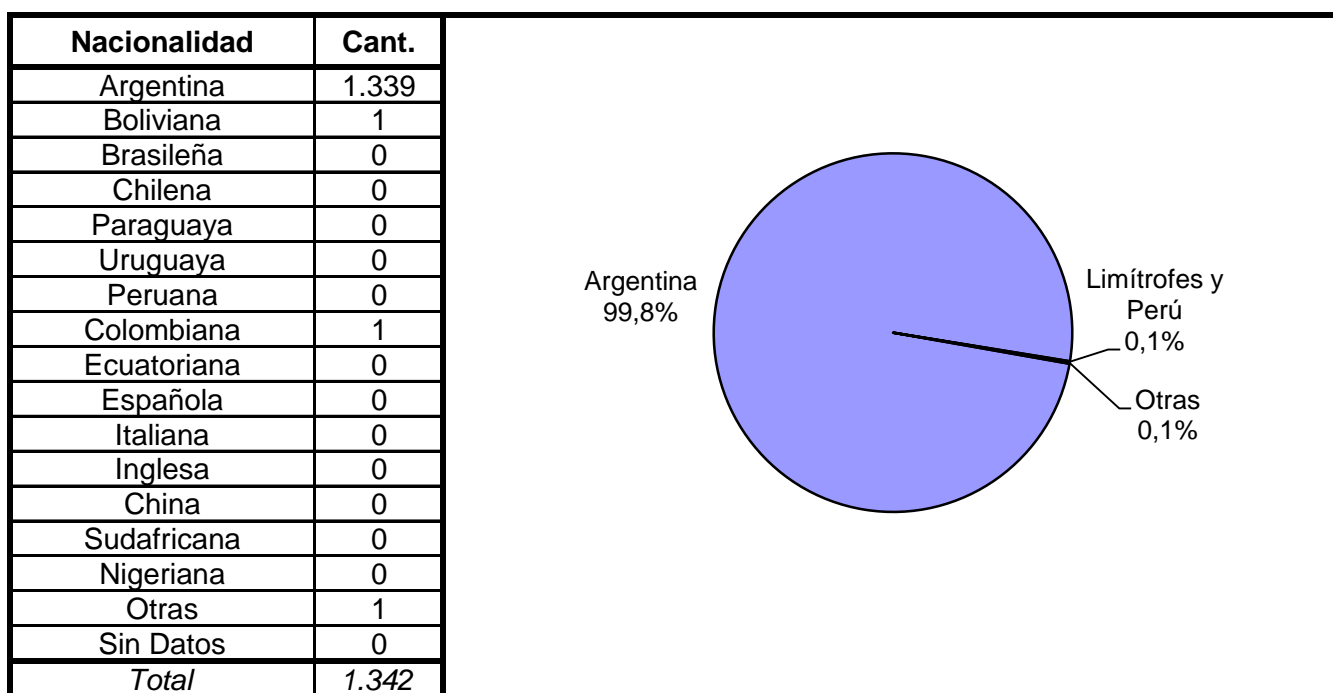
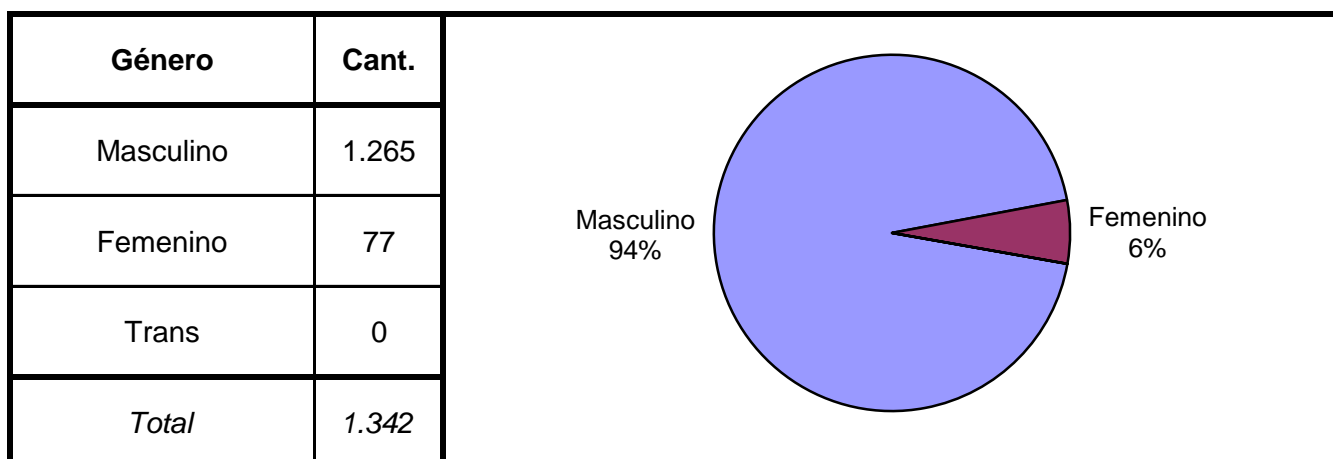
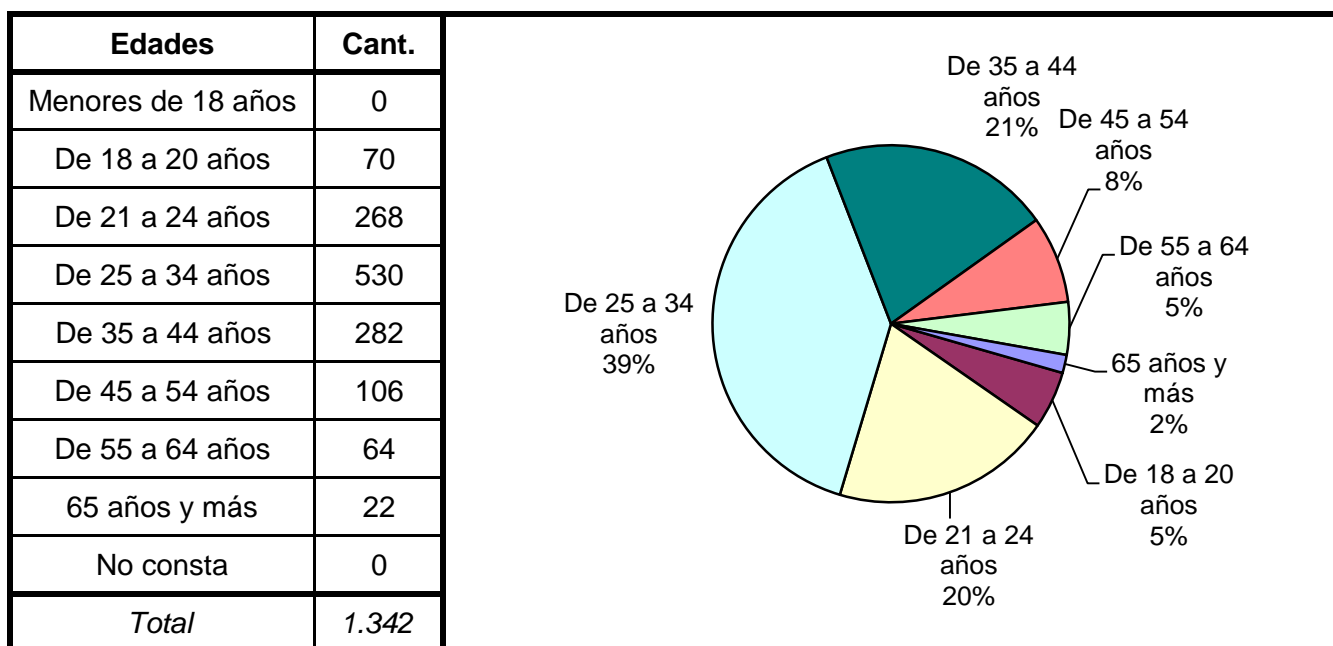
**Informe Anual  
SAN JUAN  
SNEEP 2016**

*Dirección Nacional de Política Criminal  
en materia de Justicia y Legislación Penal  
Subsecretaría de Política Criminal  
Secretaría de Justicia  
Ministerio de Justicia y Derechos Humanos*

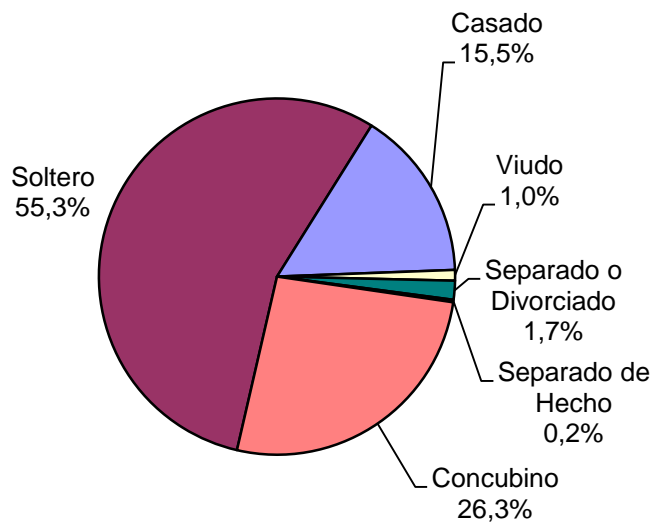
**SNEEP 2016 - SAN JUAN**  
**PROVINCIA Y UNIDAD SEGÚN SITUACIÓN LEGAL**

<b>PROVINCIA</b>	<b>UNIDAD</b>	<b>CONDE- NADOS</b>	<b>PROCE- SADOS</b>	<b>OTROS</b>	<b>TOTAL POR UNIDAD</b>
<b>SAN JUAN</b>	<b>SERVICIO PENITENCIARIO PROVINCIAL "CRIO. GRAL. ANTONIO GIGLIO"</b>	671	671	0	1.342
<b>TOTAL SERVICIO PENITENCIARIO PROVINCIAL</b>		<b>671</b>	<b>671</b>	<b>0</b>	<b>1.342</b>

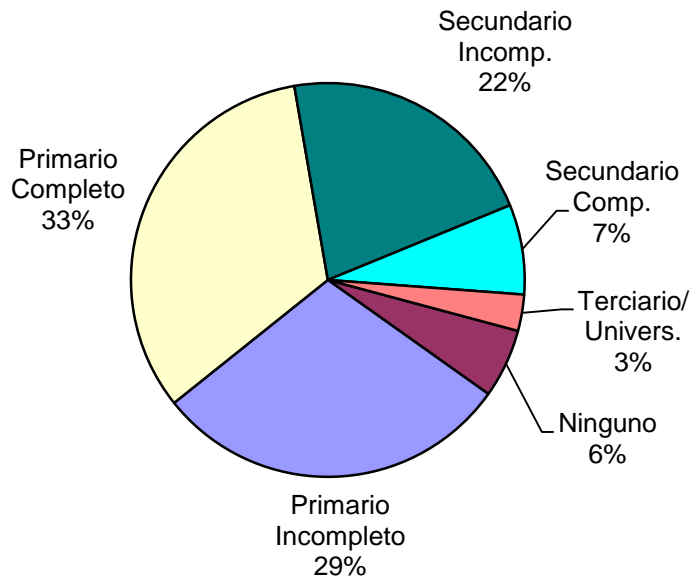
# SNEEP 2016 - SAN JUAN

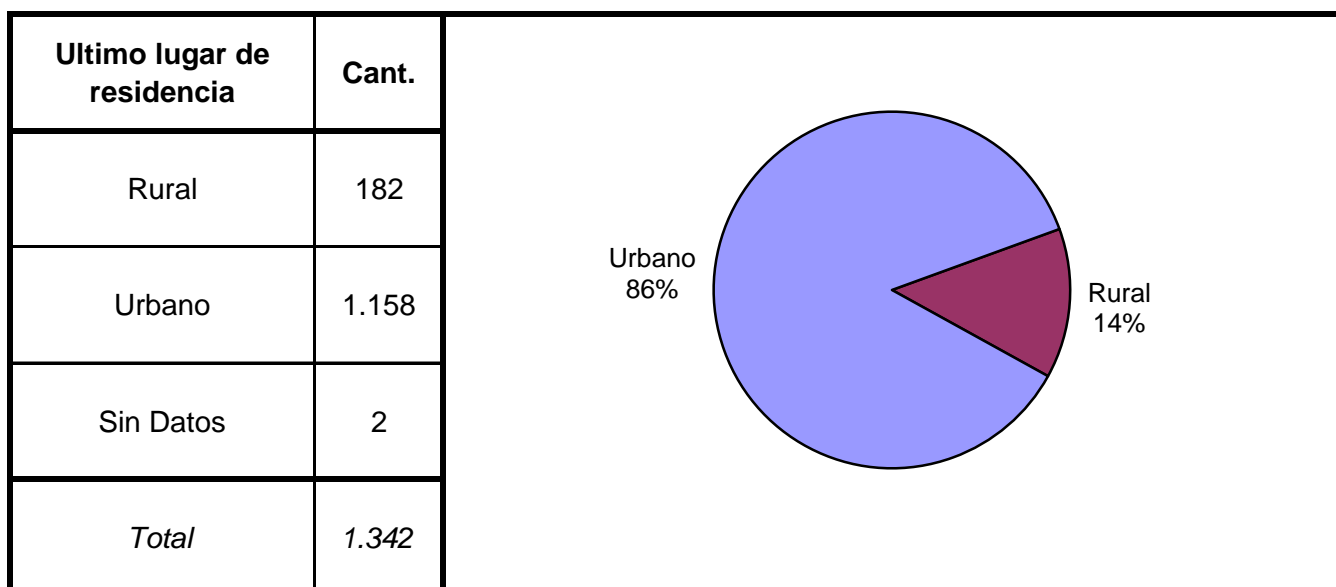
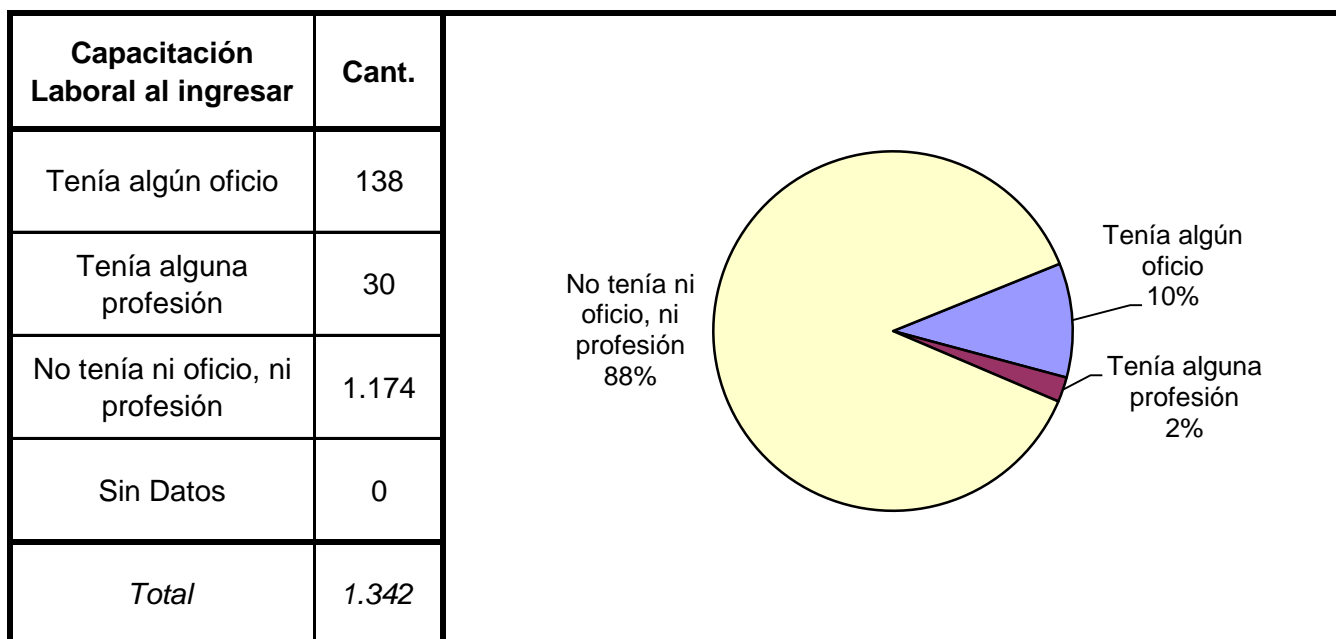
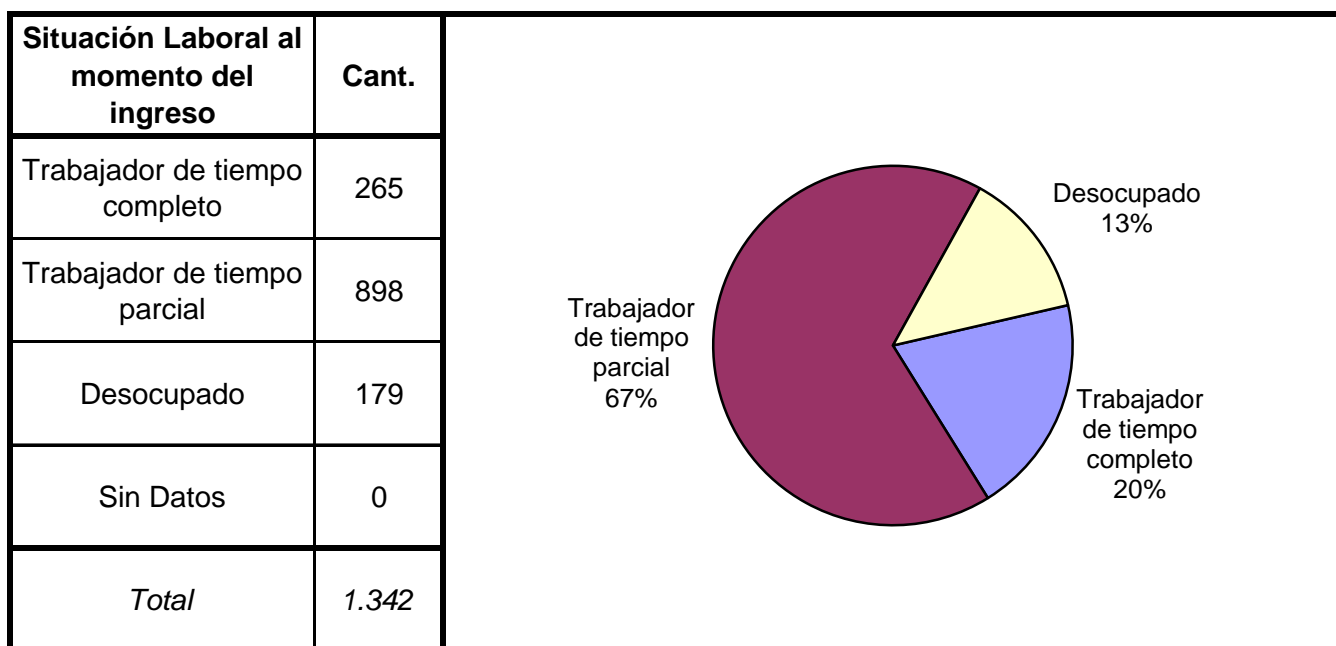


Estado Civil	Cant.
Soltero	742
Casado	208
Viudo	13
Separado o Divorciado	23
Separado de Hecho	3
Concubino	353
Sin datos	0
<i>Total</i>	<i>1.342</i>

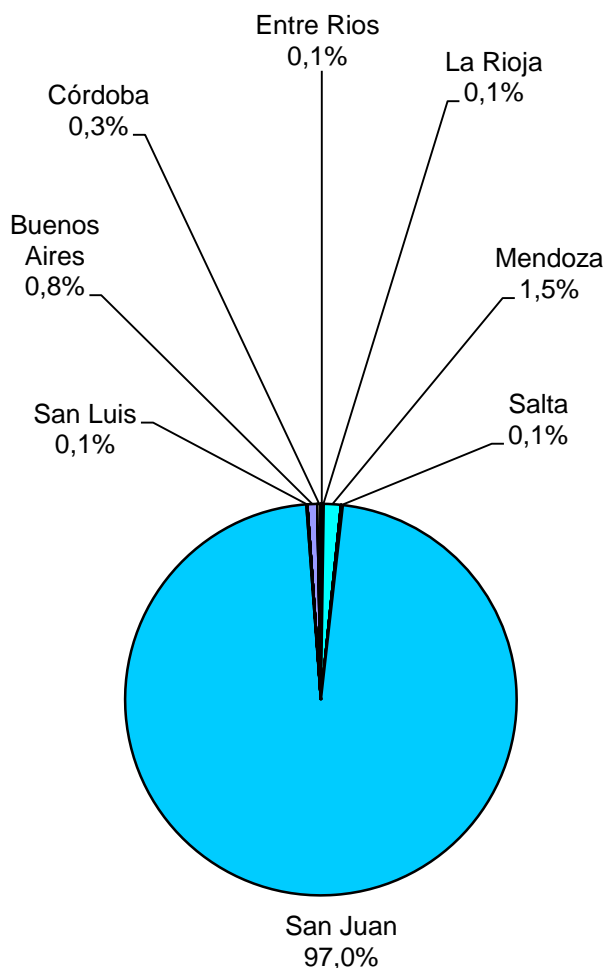


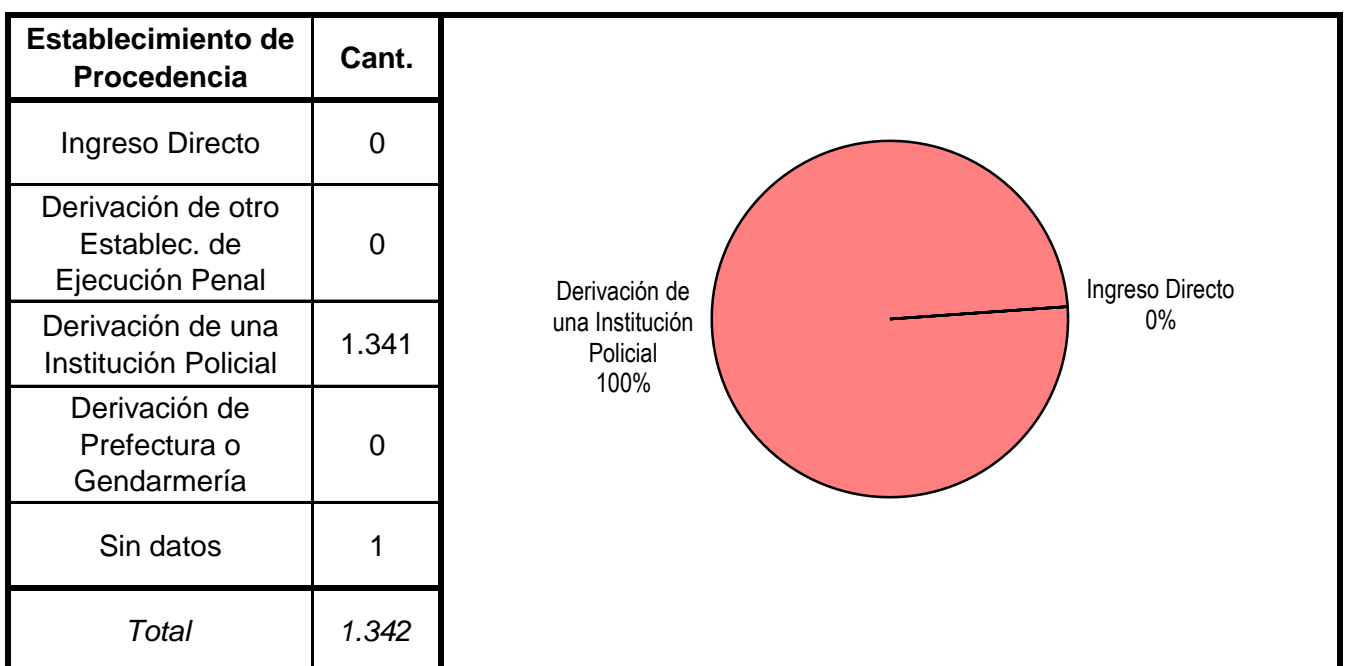
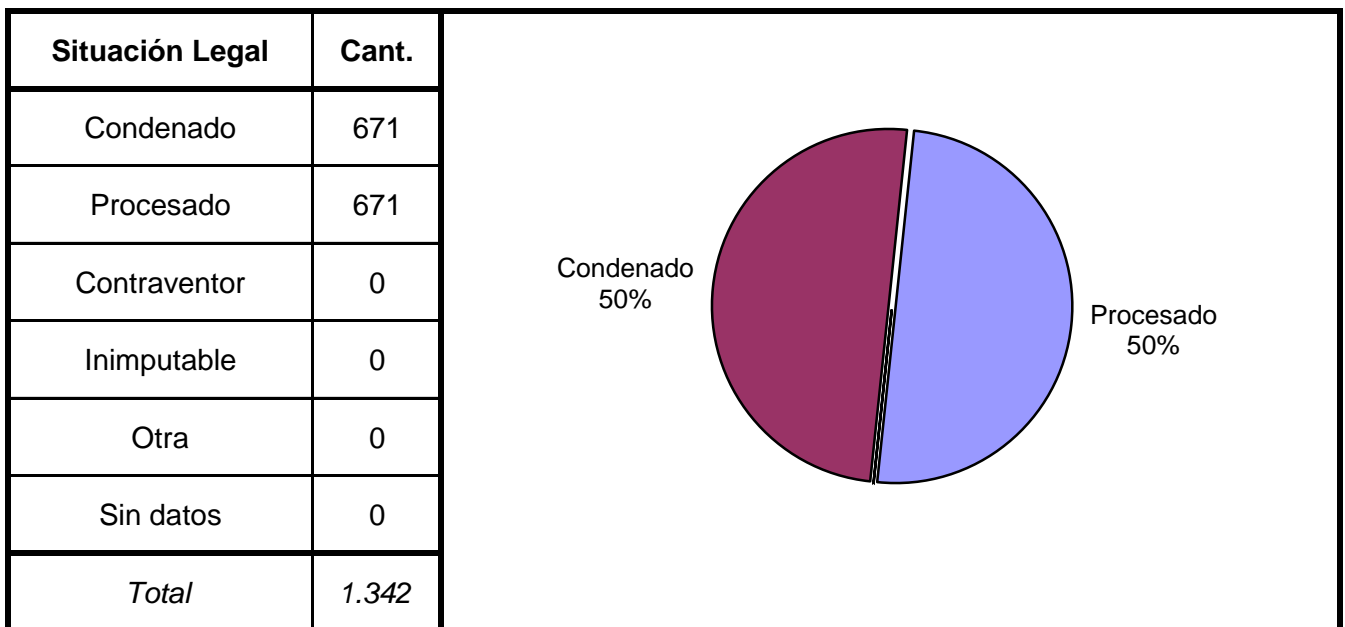
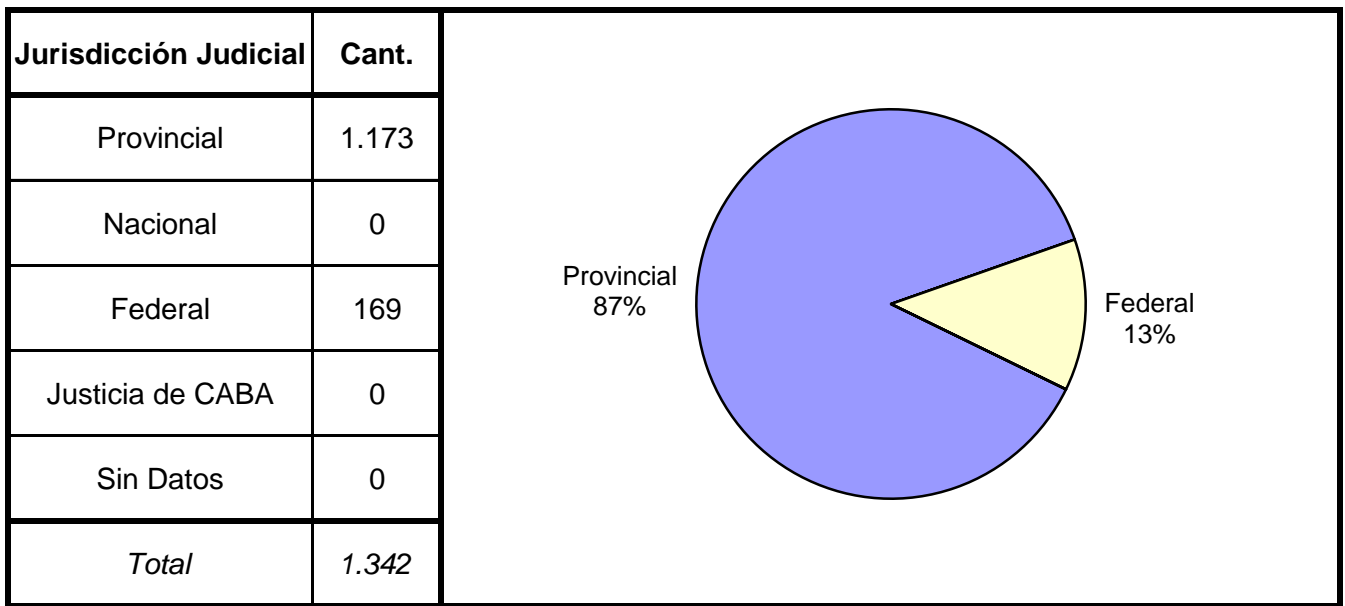
Nivel de Instrucción	Cant.
Ninguno	76
Primario Incompleto	395
Primario Completo	443
Secundario Incomp.	289
Secundario Comp.	99
Terciario Incompleto	17
Terciario Completo	10
Universitario Incomp.	2
Universitario Comp.	11
EGB 1 Incompleto	0
EGB 1 Completo	0
EGB 2 Incompleto	0
EGB 2 Completo	0
EGB 3 Incompleto	0
EGB 3 Completo	0
Polimodal Incompleto	0
Polimodal Completo	0
Sin datos	0
<i>Total</i>	<i>1.342</i>

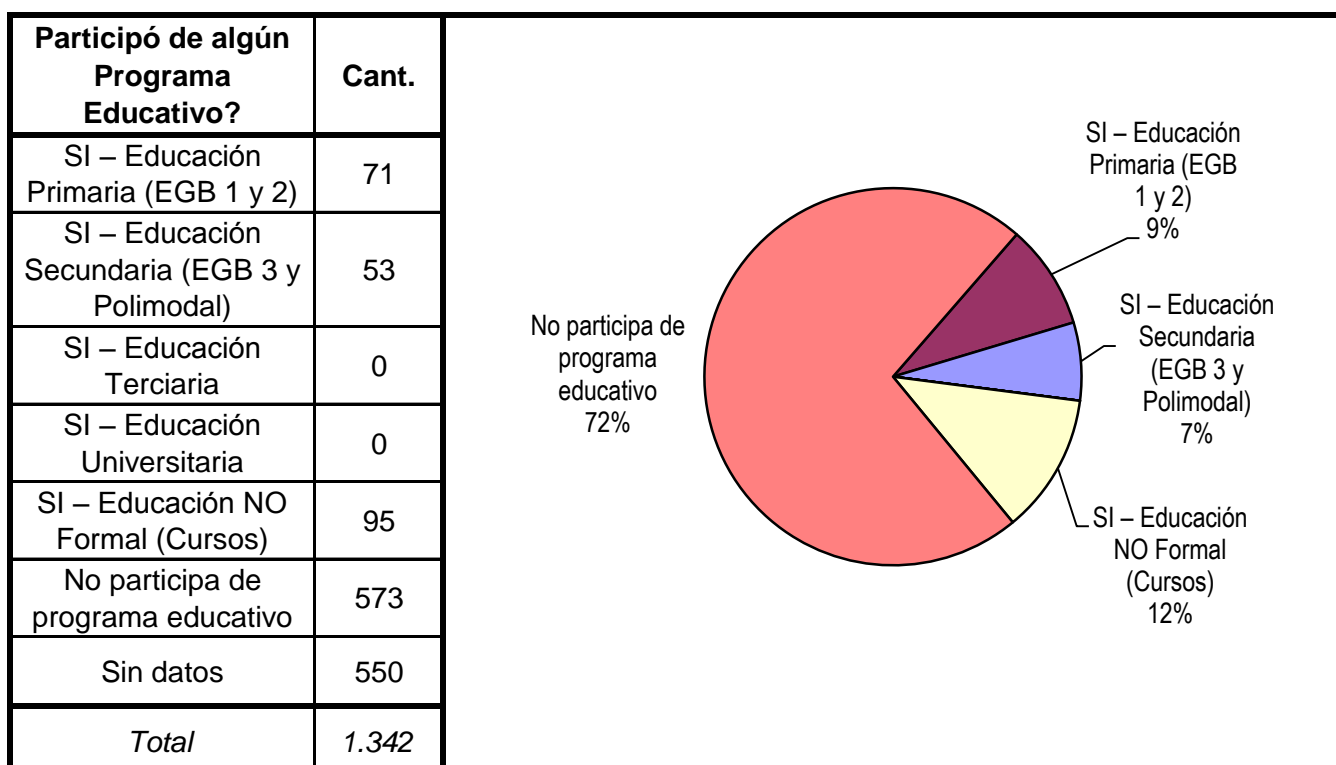
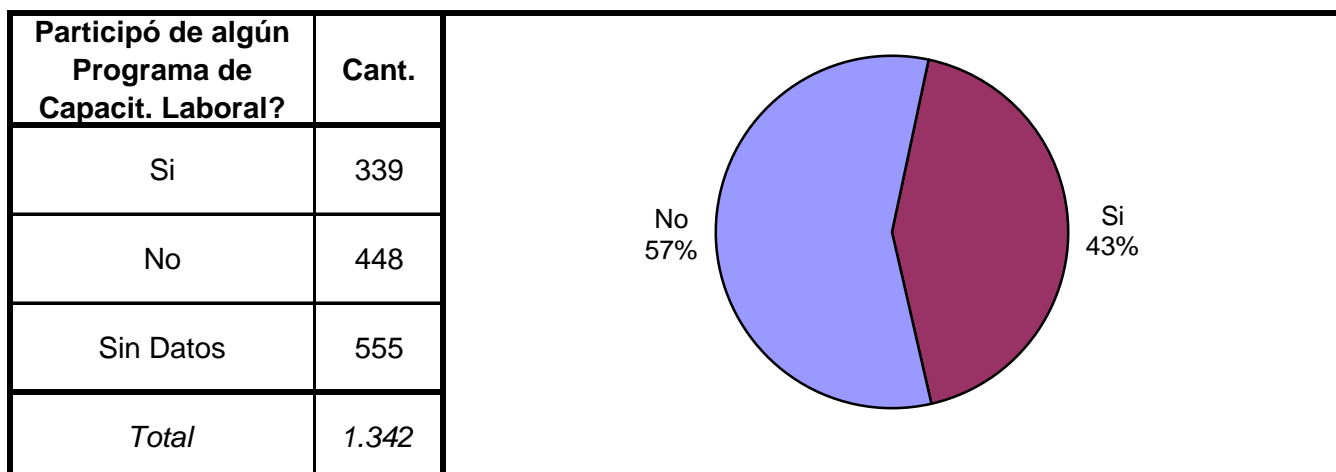
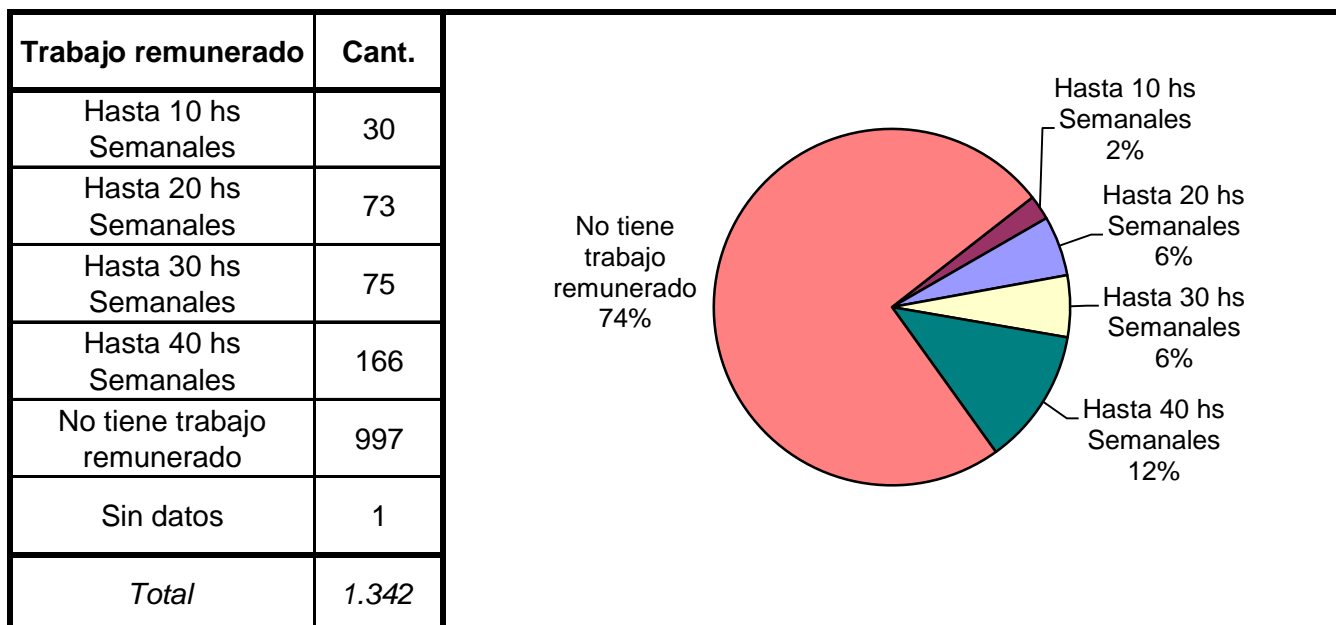




Ultima provincia de residencia	Cant.
Buenos Aires	11
Catamarca	0
Córdoba	4
Corrientes	0
Chaco	0
Chubut	0
Entre Rios	2
Formosa	0
Jujuy	0
La Pampa	0
La Rioja	1
Mendoza	19
Misiones	0
Neuquen	0
Rio Negro	0
Salta	2
San Juan	1.302
San Luis	1
Santa Cruz	0
Santa Fe	0
Santiago del Estero	0
Tierra del Fuego	0
Tucumán	0
Ciudad de Bs.As.	0
Sin datos	0
<i>Total</i>	<i>1.342</i>

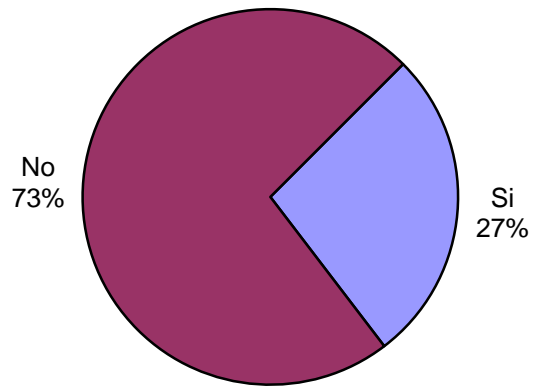




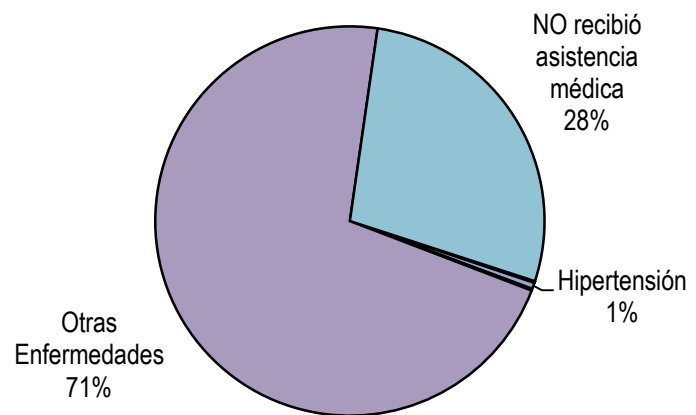





Participó de Activ. Recreativas o Deportivas?	Cant.
Si	364
No	978
Sin Datos	0
<i>Total</i>	<i>1.342</i>



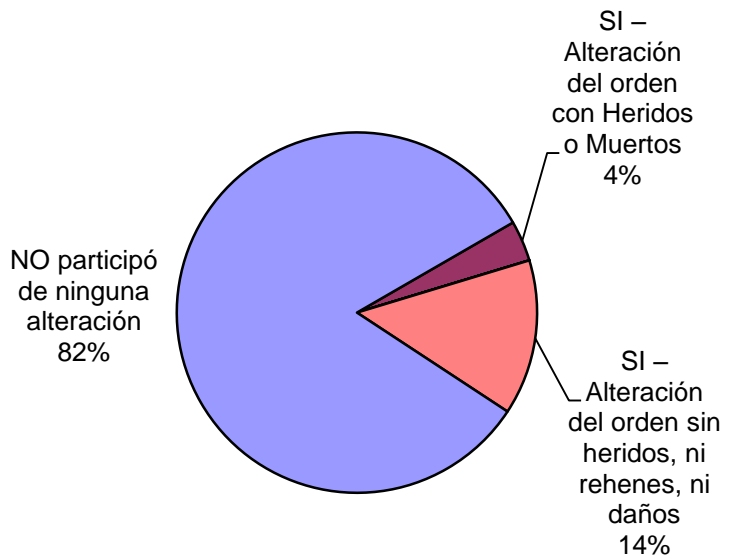
El interno recibió Asistencia Médica por tipo de ENFERMEDAD	Cant.
Si recibió asistencia médica por Control	0
Asma o EPOC	0
Chagas	0
Diabetes	1
Enfermedades Mentales	1
Hepatitis	0
Hipertensión	7
HIV	2
Tuberculosis	0
Otras Enfermedades	959
NO recibió asistencia médica	372
Sin datos	0
<i>Total</i>	<i>1.342</i>



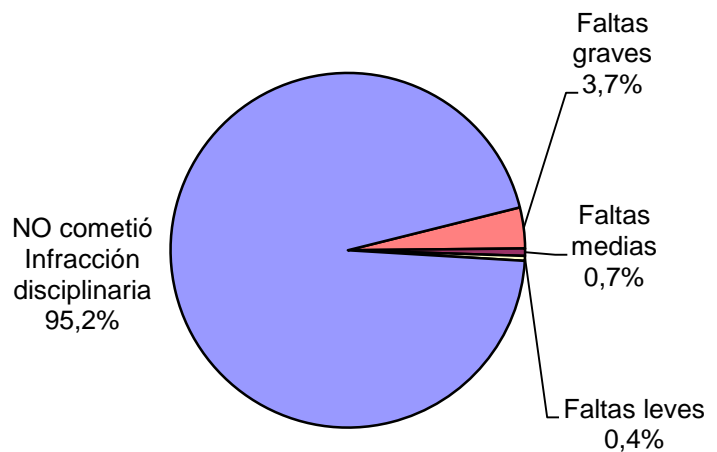
Recibió visitas durante el último año?	Cant.
Si	1.261
No	80
Sin Datos	1
<i>Total</i>	<i>1.342</i>



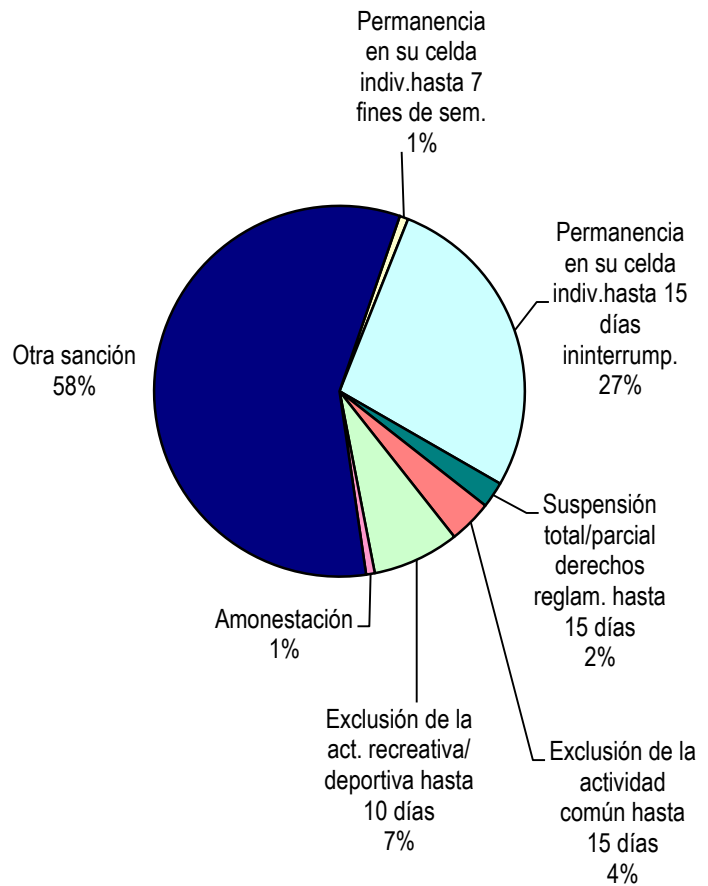
Participó de algún tipo de Alteración del orden?	Cant.
SI – Alteración del orden con Heridos o Muertos	49
SI – Alteración del orden con Rehenes	0
SI – Alteración del orden con Daños	0
SI – Alteración del orden sin heridos, ni rehenes, ni daños	187
NO participó de ninguna alteración	1.106
Sin Datos	0
<i>Total</i>	<i>1.342</i>



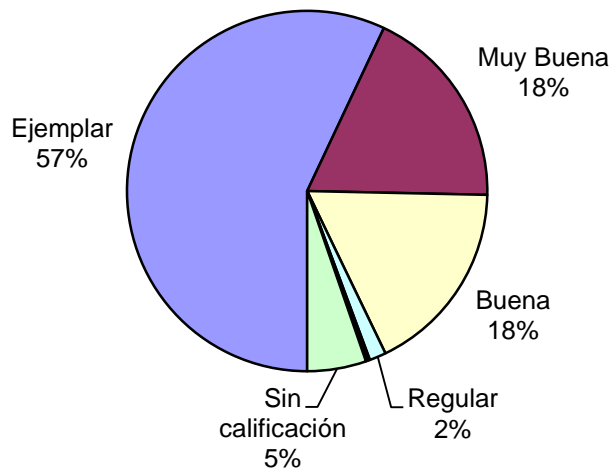
Tipo de infracción disciplinaria	Cant.
Faltas graves	50
Faltas medias	9
Faltas leves	6
NO cometió Infracción disciplinaria	1.277
Sin Datos	0
<i>Total</i>	<i>1.342</i>



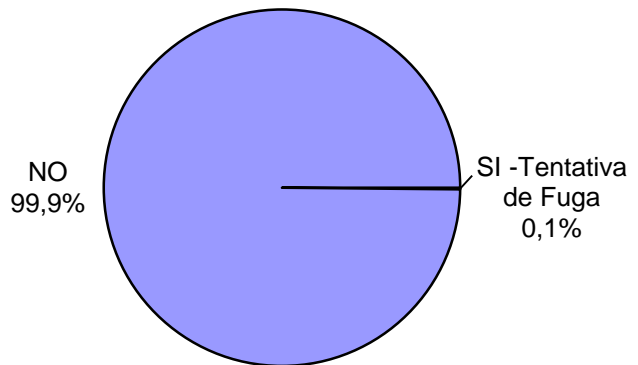
Tipo de Sanción Disciplinaria	Cant.
Traslado a otro estab. de régimen más severo	0
Traslado a otra sección de régimen más severo	0
Permanencia en su celda indiv.hasta 7 fines de sem.	1
Permanencia en su celda indiv.hasta 15 días ininterrump.	36
Suspensión total/parcial derechos reglam. hasta 15 días	3
Exclusión de la actividad común hasta 15 días	5
Exclusión de la act. recreativa/ deportiva hasta 10 días	10
Amonestación	1
Otra sanción	76
Sin Datos	1.210
<i>Total</i>	<i>1.342</i>

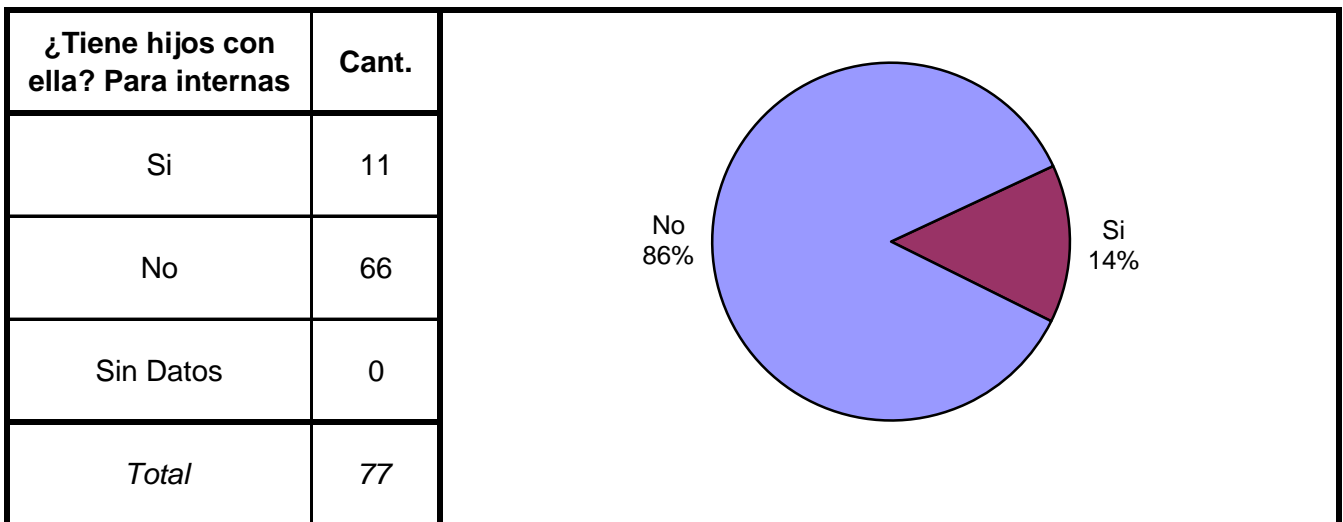
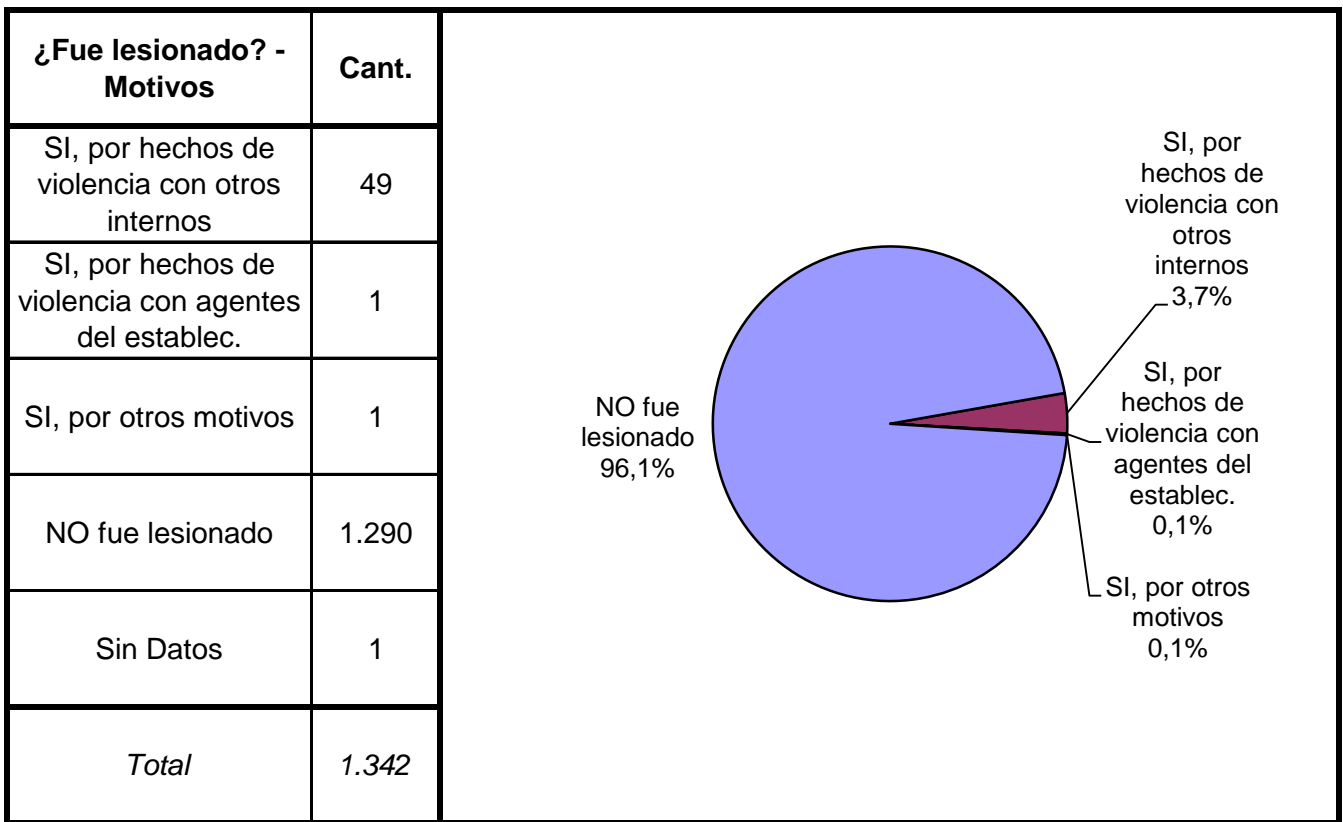
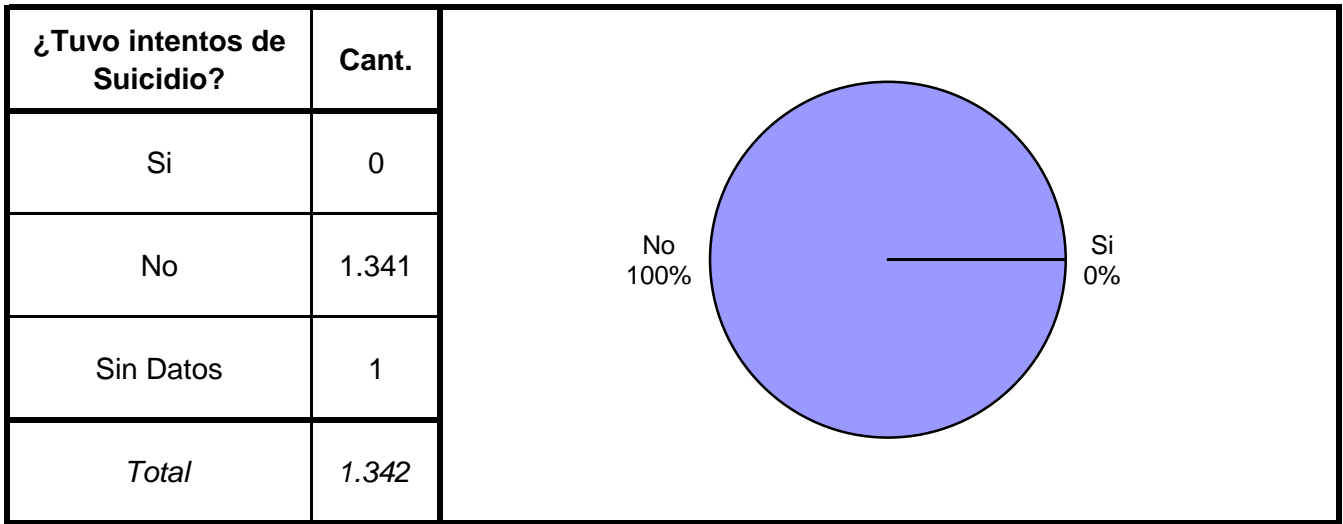


Calificación de conducta del interno	Cant.
Ejemplar	765
Muy Buena	246
Buena	235
Regular	20
Mala	3
Pésima	2
Sin calificación	71
Sin Datos	0
<i>Total</i>	<i>1.342</i>

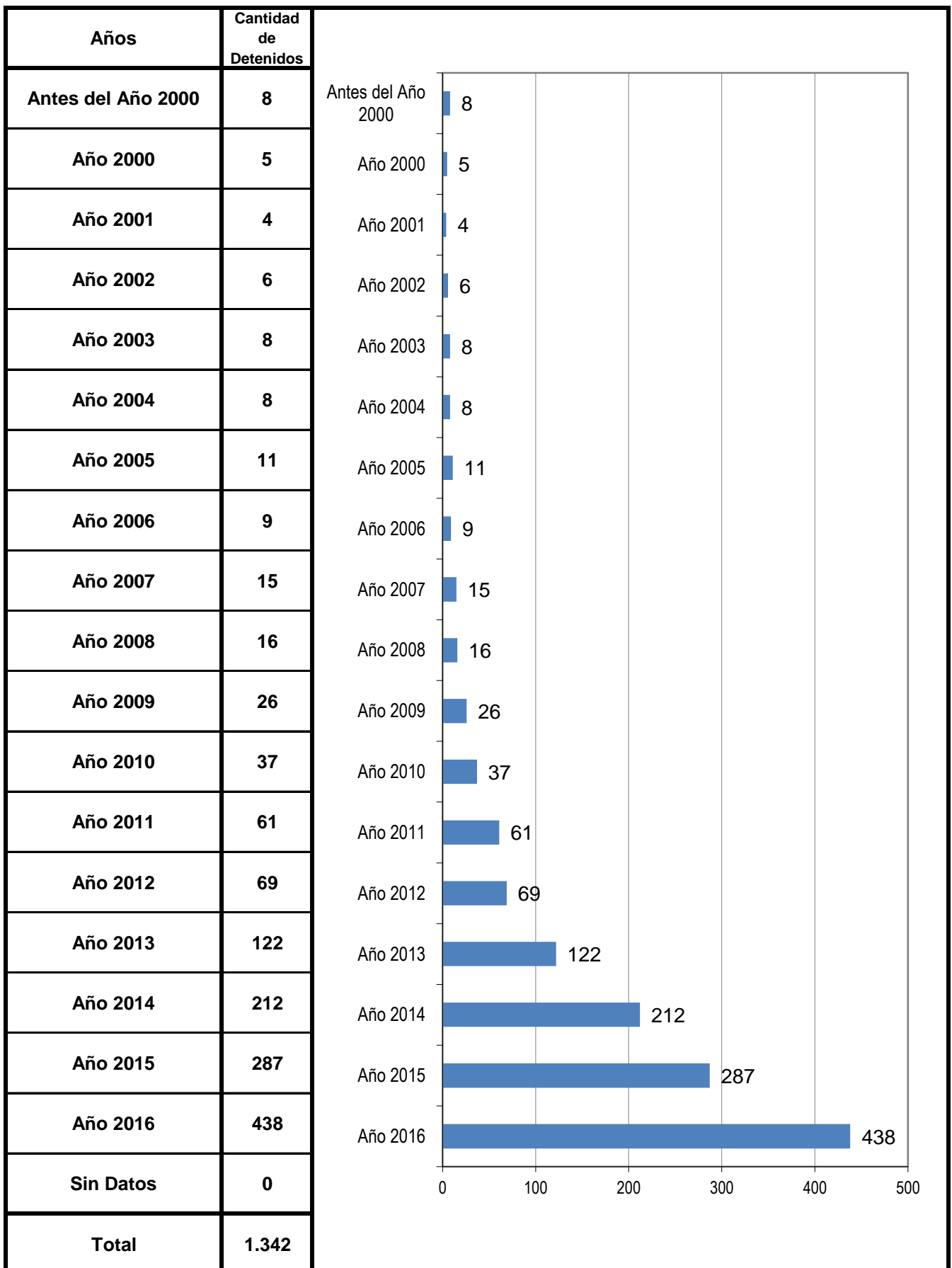


¿Tuvo intentos de fuga o evasión?	Cant.
SI -Tentativa de Evasión	0
SI -Tentativa de Fuga	2
NO	1.340
Sin Datos	0
<i>Total</i>	<i>1.342</i>





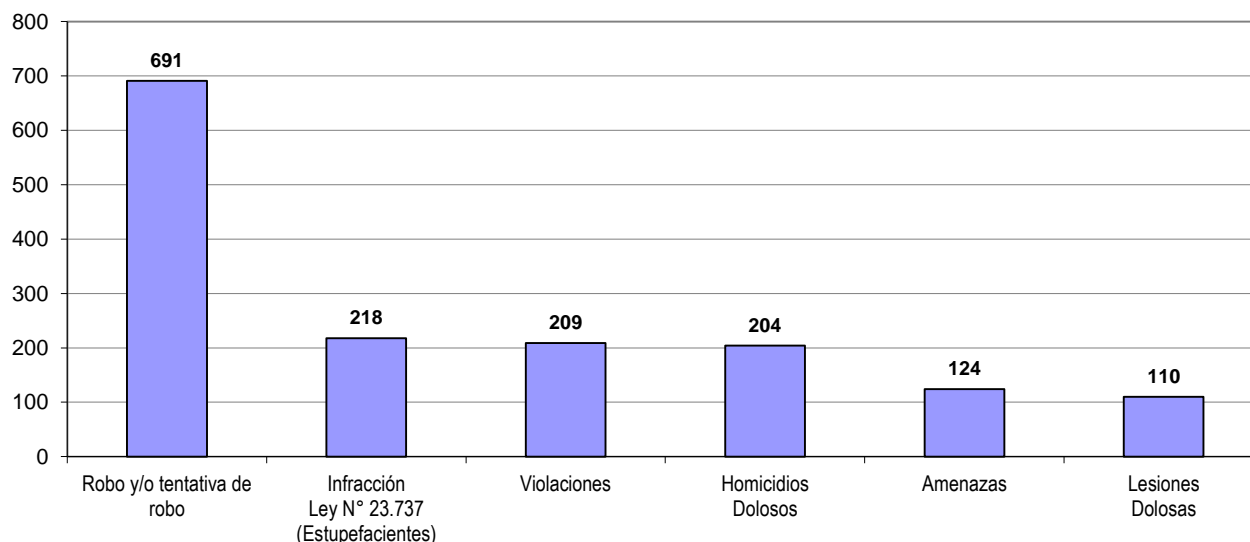
## AÑO DE DETENCION DE LOS ENCARCELADOS



# SNEEP 2016 - SAN JUAN

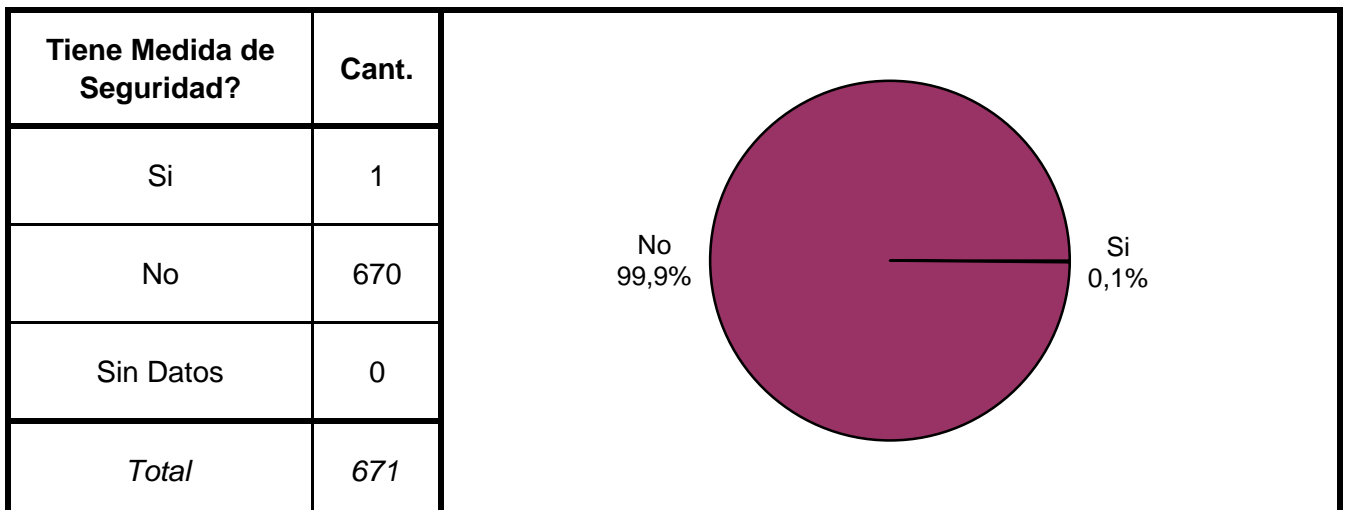
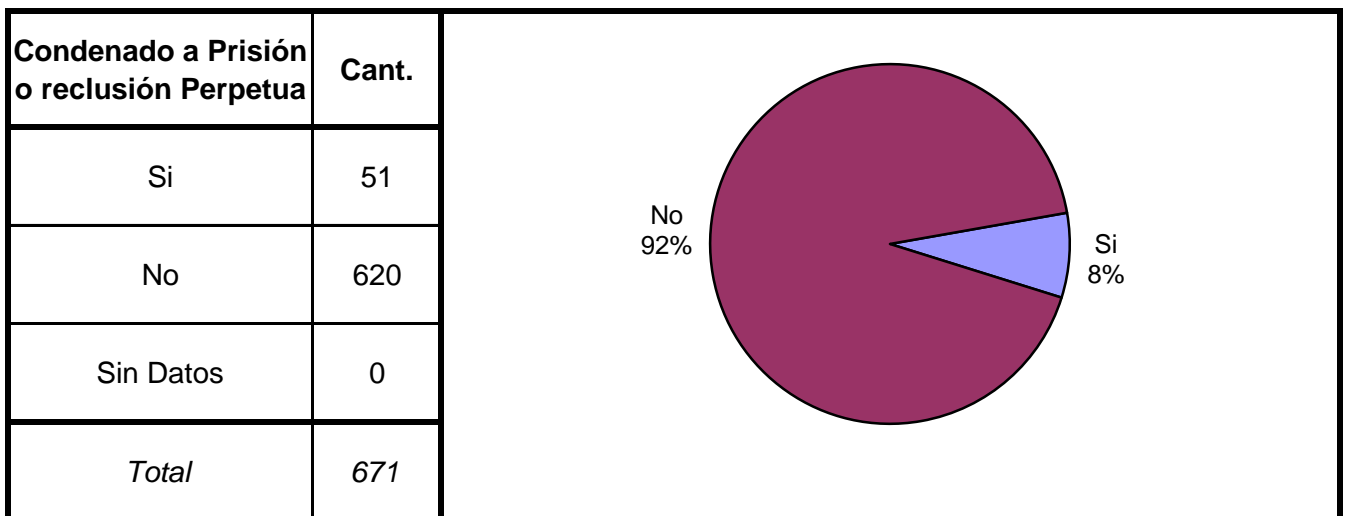
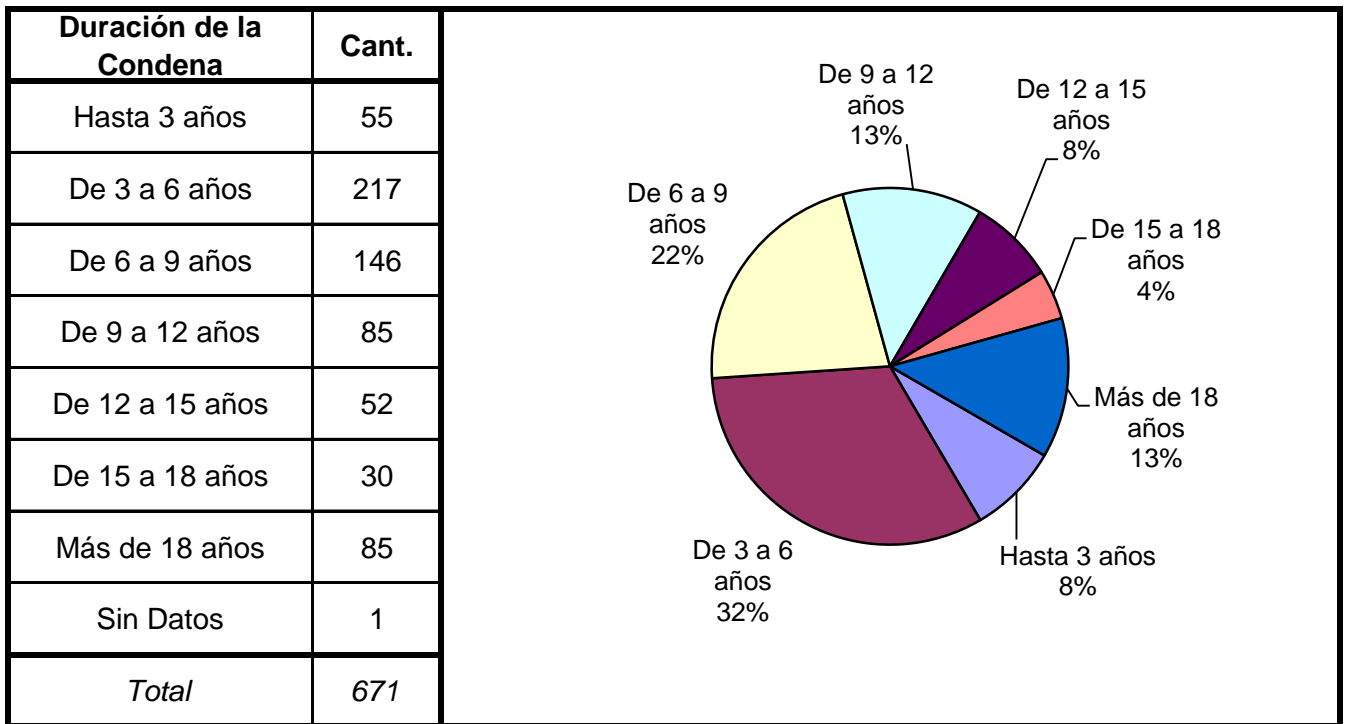
TIPO DE DELITO	1º Mención	2º Mención	3º Mención	4º Mención	5º Mención	TOTAL
Homicidios Dolosos	174	24	6	0	0	204
Homicidios Dolosos (tentativa)	0	0	0	0	0	0
Homicidios Culposos	0	0	0	0	0	0
Lesiones Dolosas	37	42	27	3	1	110
Lesiones Culposas	0	0	0	0	0	0
Otros Delitos contra las personas	2	1	1	0	0	4
DELITOS CONTRA EL HONOR	0	0	0	0	0	0
Violaciones	198	7	4	0	0	209
Otros delitos contra la integridad sexual	6	0	0	0	0	6
Amenazas	44	57	20	3	0	124
Privación ilegítima de la libertad	1	1	0	0	0	2
Delito contra la libertad cometido por funcionario público	11	0	0	0	0	11
Otros delitos contra la libertad	1	0	0	0	0	1
Hurto y/o tentativa de hurto	3	4	2	0	0	9
Robo y/o tentativa de robo	614	56	16	5	0	691
Otros delitos contra la propiedad	9	2	2	0	0	13
DELITOS CONTRA LA SEGURIDAD PÚBLICA	55	4	2	0	0	61
DELITOS C/ EL ORDEN PÚBLICO	2	0	0	0	0	2
DELITOS CONTRA LA SEGURIDAD DE LA NACIÓN	1	0	0	0	0	1
DELITOS CONTRA LOS PODERES PUBLICOS	0	0	0	0	0	0
DELITOS C/ LA ADMINISTRACION PÚBLICA	11	0	0	0	0	11
DELITOS C/ LA FE PÚBLICA	3	0	0	0	0	3
DELITOS C/ EL ESTADO CIVIL	0	0	0	0	0	0
INFRACCIÓN LEY N° 23.737 (ESTUPEFACIENTES)	0	0	0	0	0	0
INFRACCIÓN LEY N° 23.737 - <b>TENENCIA</b>	27	27	9	2	0	65
INFRACCIÓN LEY N° 23.737 - <b>COMERCIALIZACION</b>	141	7	3	2	0	153
INFRACCIÓN LEY N° 23.737 - <b>TRAFICO</b>	0	0	0	0	0	0
INFRACCIÓN LEY N° 23.737 - <b>OTROS</b>	0	0	0	0	0	0
INFRACCION LEY N° 24.769 PENAL TRIBUTARIA	0	0	0	0	0	0
INFRACCION LEY N° 13.944 INCUMP.DE DEBERES	2	0	0	0	0	2
DELITOS PREVISTOS EN LEYES ESPECIALES	0	0	0	0	0	0
CONTRAVENCIONES	0	0	0	0	0	0
Sin Datos	0	1.110	1.250	1.327	1.341	
<i>Total</i>	<i>1.342</i>	<i>1.342</i>	<i>1.342</i>	<i>1.342</i>	<i>1.342</i>	<i>1.682</i>

## Delitos con mayores menciones



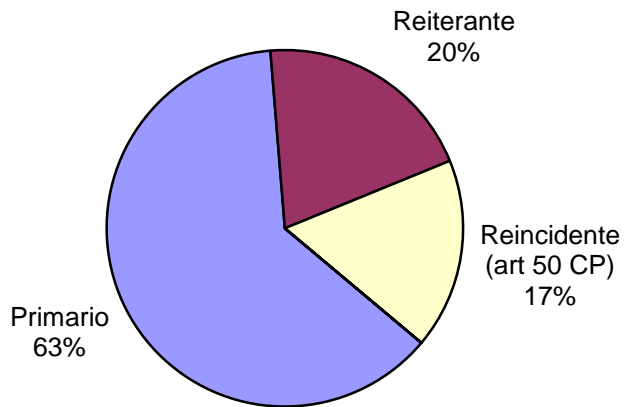
# SNEEP 2016 - SAN JUAN

## Frecuencias para los detenidos con condena

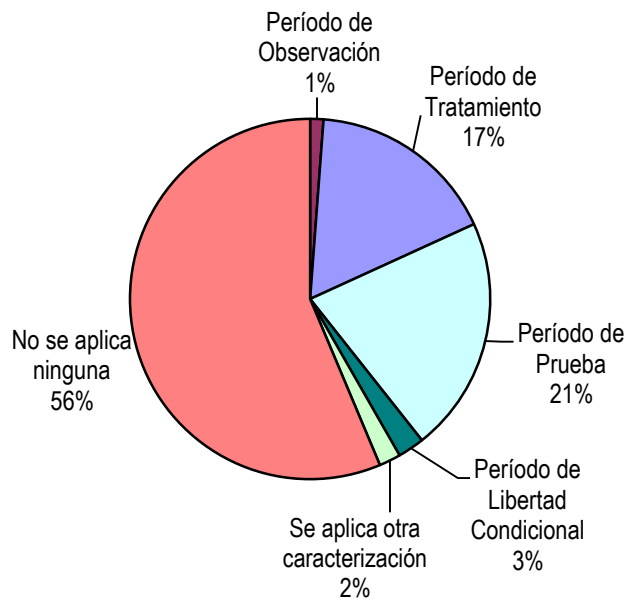




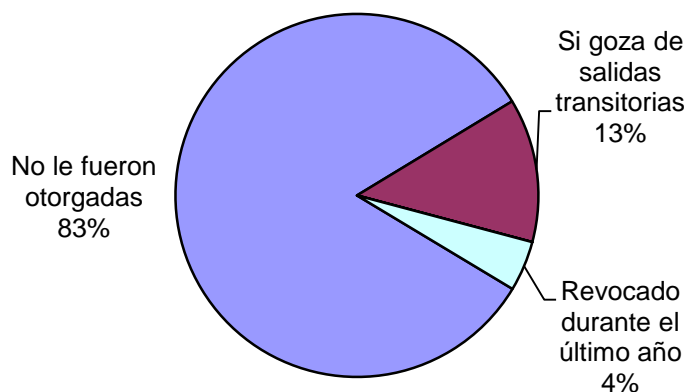
Reincidencia	Cant.
Primario	420
Reiterante	135
Reincidente (art 50 CP)	116
Reincidente múltiple (art 52 CP)	0
Sin Datos	0
<i>Total</i>	<i>671</i>

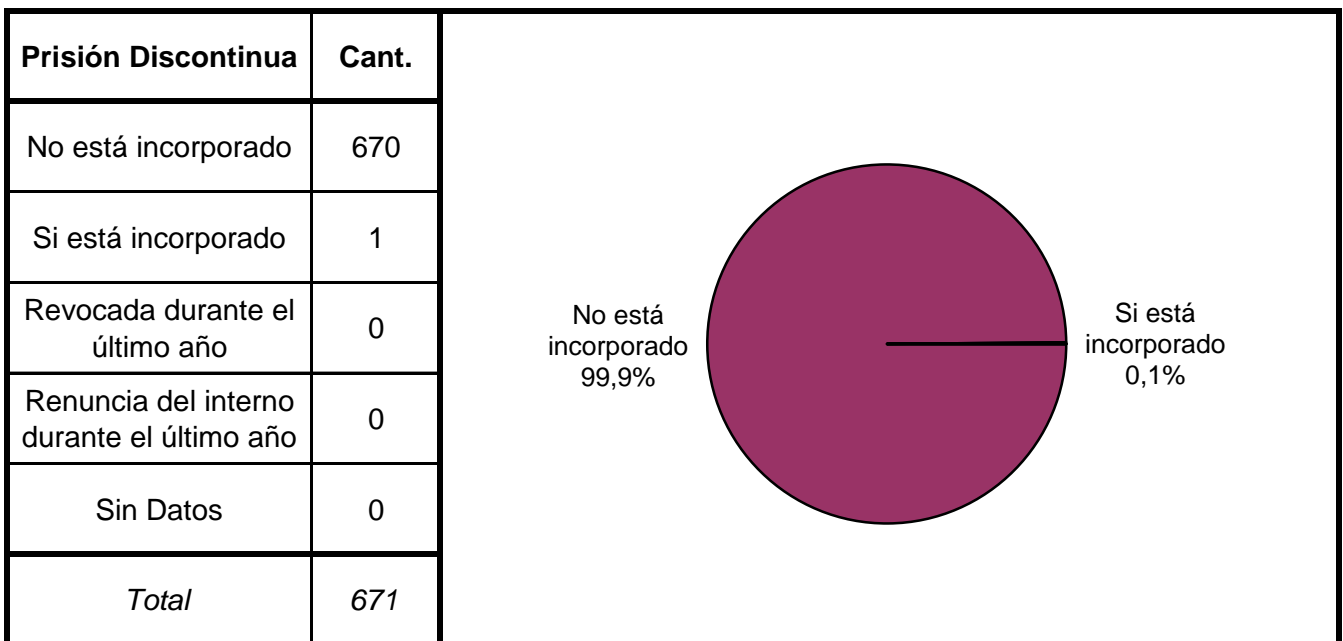
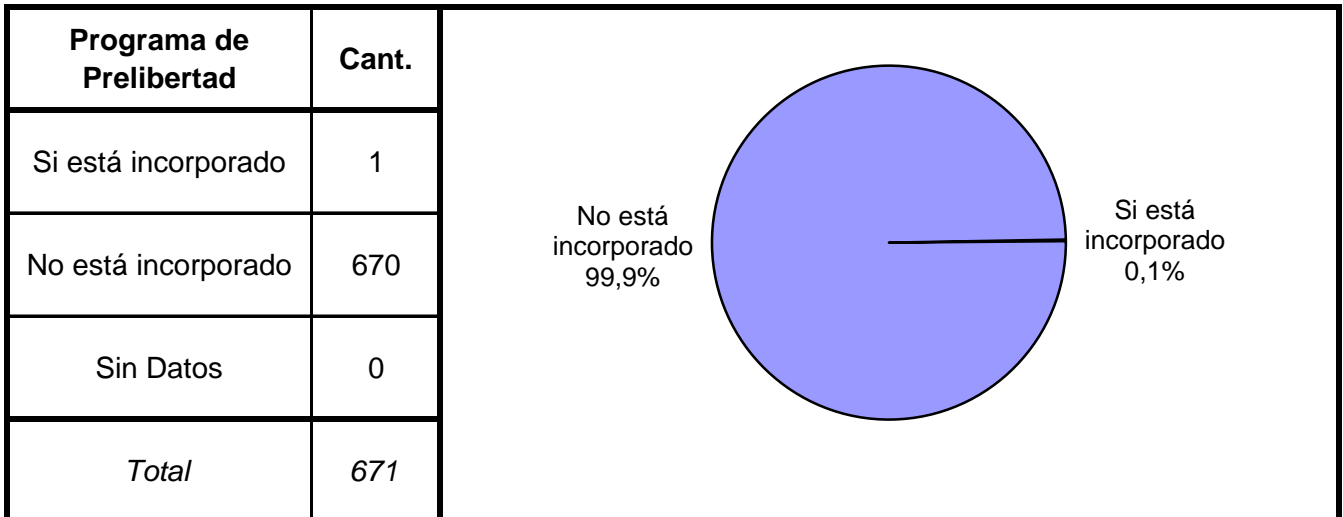
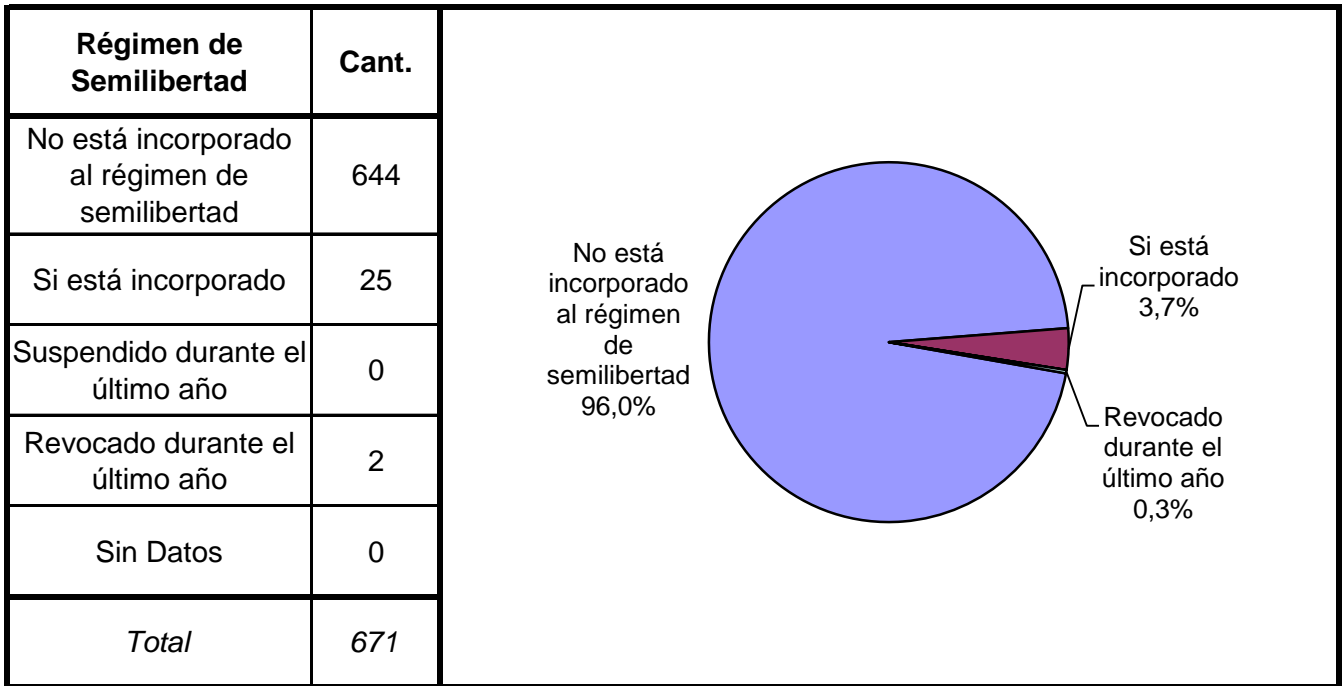


Períodos de la Progresividad	Cant.
Período de Observación	8
Período de Tratamiento	114
Período de Prueba	142
Período de Libertad Condicional	16
Se aplica otra caracterización	13
No se aplica ninguna	378
Sin datos	0
<i>Total</i>	<i>671</i>

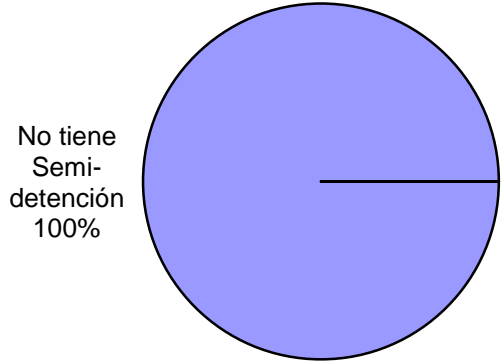


Tiene o tuvo salidas transitorias	Cant.
No le fueron otorgadas	555
Si goza de salidas transitorias	86
Suspendida durante el último año	0
Revocado durante el último año	30
Sin Datos	0
<i>Total</i>	<i>671</i>

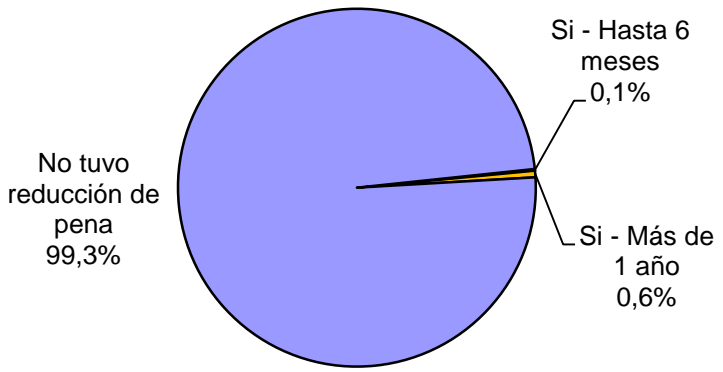




Se le otorgó la Semidetención	Cant.
No tiene Semi-detención	671
Sí, Prisión Diurna	0
Sí, Prisión Nocturna	0
Revocada durante el último año	0
Renuncia del interno durante el último año	0
Sin Datos	0
<i>Total</i>	<i>671</i>



Tuvo reducción de pena	Cant.
Si - Hasta 6 meses	1
Si - Hasta 1 año	0
Si - Más de 1 año	4
No tuvo reducción de pena	666
Sin datos	0
<i>Total</i>	<i>671</i>



## SNEEP 2016 - SAN JUAN

### CAPACIDAD Y POBLACIÓN POR PROVINCIA Y UNIDAD

PROVINCIA	UNIDADES	CAPACIDAD	POBLACIÓN ALOJADA	SOBREPOBLACIÓN	PORCENTAJE DE SOBRE POBLACIÓN
<b>SAN JUAN</b>	SERVICIO PENITENCIARIO PROVINCIAL "CRIO. GRAL. ANTONIO GIGLIO"	754	1.342	588	78,0%
<b>TOTAL SERVICIO PENITENCIARIO PROVINCIAL</b>		<b>754</b>	<b>1.342</b>	<b>588</b>	<b>78,0%</b>

## SNEEP 2016 - SAN JUAN

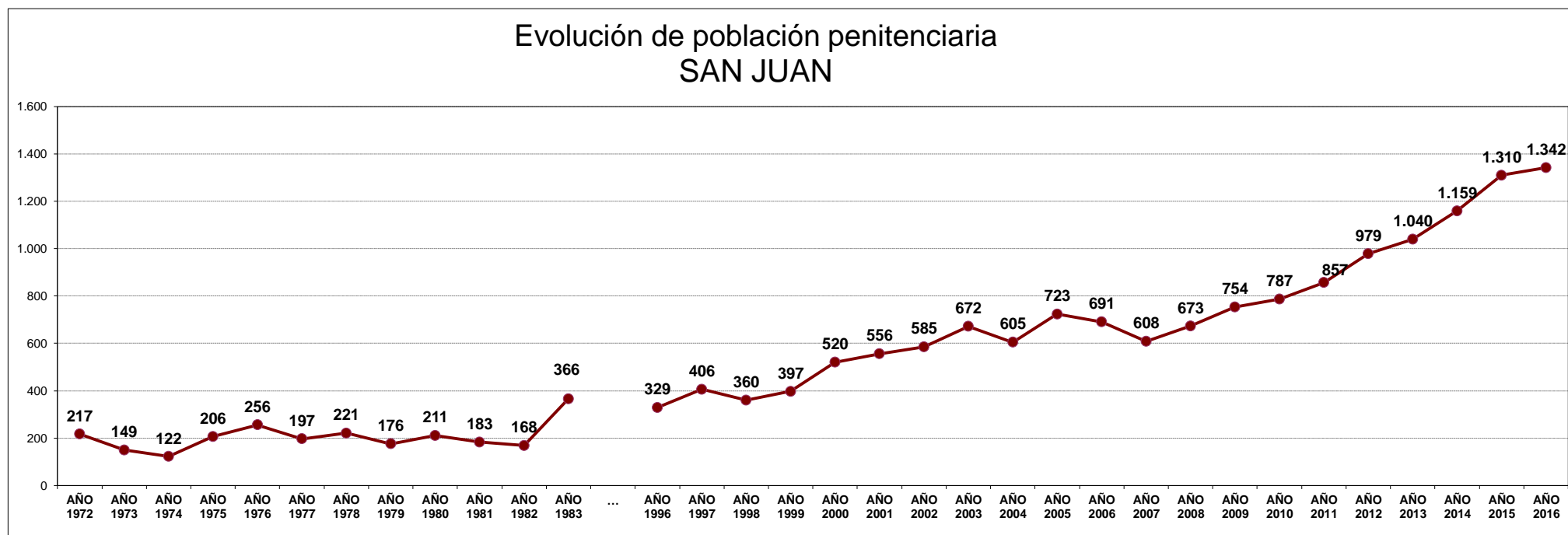
### DOTACIÓN DE PERSONAL POR UNIDAD

PROVINCIA	UNIDADES	DOTACIÓN DE PERSONAL				
		CARGO	MASC	FEM	TOTALES	
SAN JUAN	SERVICIO PENITENCIARIO PROVINCIAL "CRIO. GRAL. ANTONIO GIGLIO"	Oficiales	41	33	74	<b>688</b>
		Suboficiales	189	55	244	
		Cadetes/Agentes	230	135	365	
		Personal civil	2	2	4	
		Otros	1	0	1	

## EVOLUCIÓN POBLACIÓN PENITENCIARIA - PROVINCIA DE SAN JUAN

AÑO	AÑO	AÑO	AÑO	AÑO	AÑO	AÑO	AÑO	AÑO	AÑO	AÑO	AÑO	...	AÑO	AÑO	AÑO	AÑO	AÑO	AÑO	AÑO	AÑO	AÑO	AÑO	AÑO	AÑO	AÑO	AÑO	AÑO	AÑO	AÑO	AÑO	AÑO		
1972	1973	1974	1975	1976	1977	1978	1979	1980	1981	1982	1983	...	1996	1997	1998	1999	2000	2001	2002	2003	2004	2005	2006	2007	2008	2009	2010	2011	2012	2013	2014	2015	2016
217	149	122	206	256	197	221	176	211	183	168	366	...	329	406	360	397	520	556	585	672	605	723	691	608	673	754	787	857	979	1.040	1.159	1.310	1.342

Relevamiento basado en datos proporcionados por el Registro Nacional de Reincidencia y el Servicio Penitenciario Provincial.



ACLARACION: La estadística oficial sobre población penitenciaria (SNEEP) comenzó en el año 2002.  
De los años 1972 a 1983 se recuperaron los datos de los libros publicados por el Registro Nacional de Reincidencia.