

**SISTEMA NACIONAL
DE
ESTADÍSTICAS SOBRE
EJECUCIÓN DE LA PENA**

**Informe Anual
MENDOZA
SNEEP 2016**

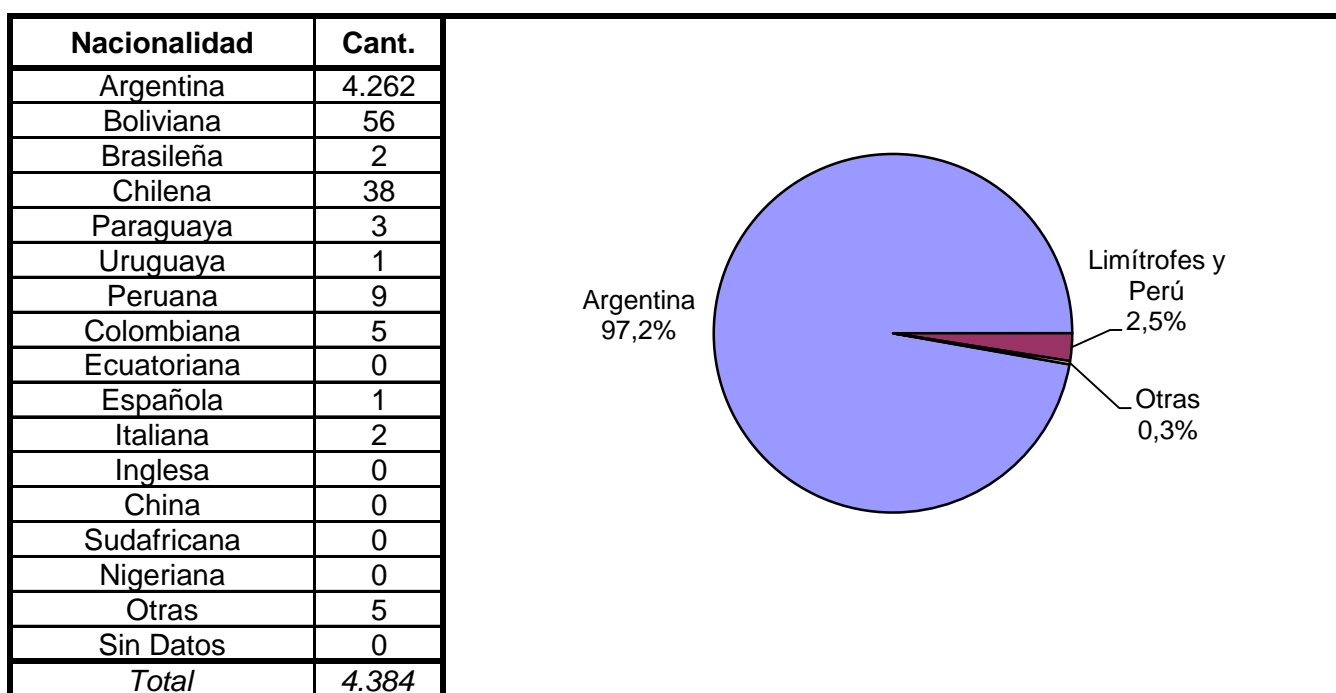
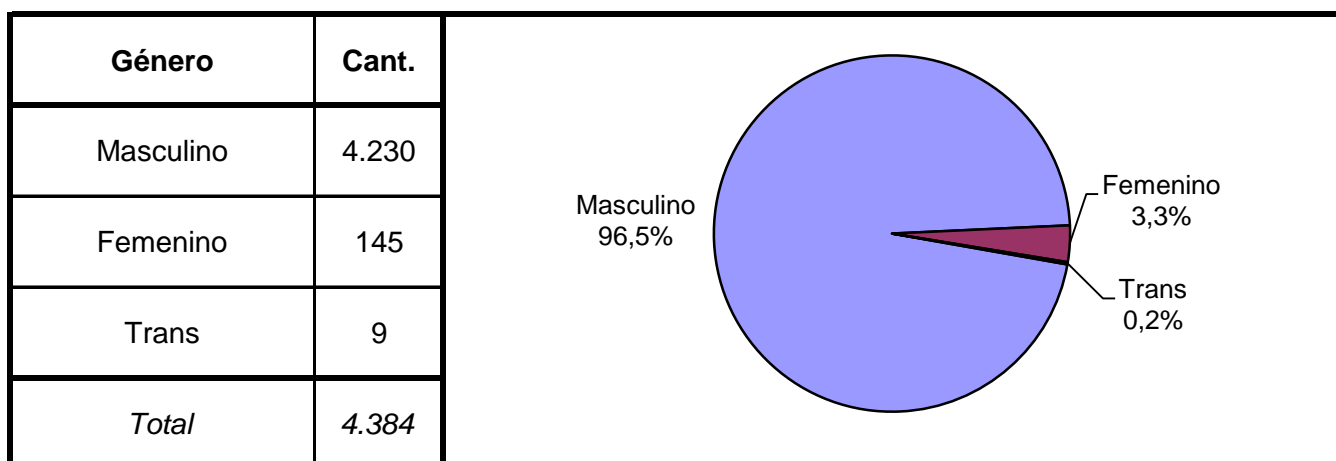
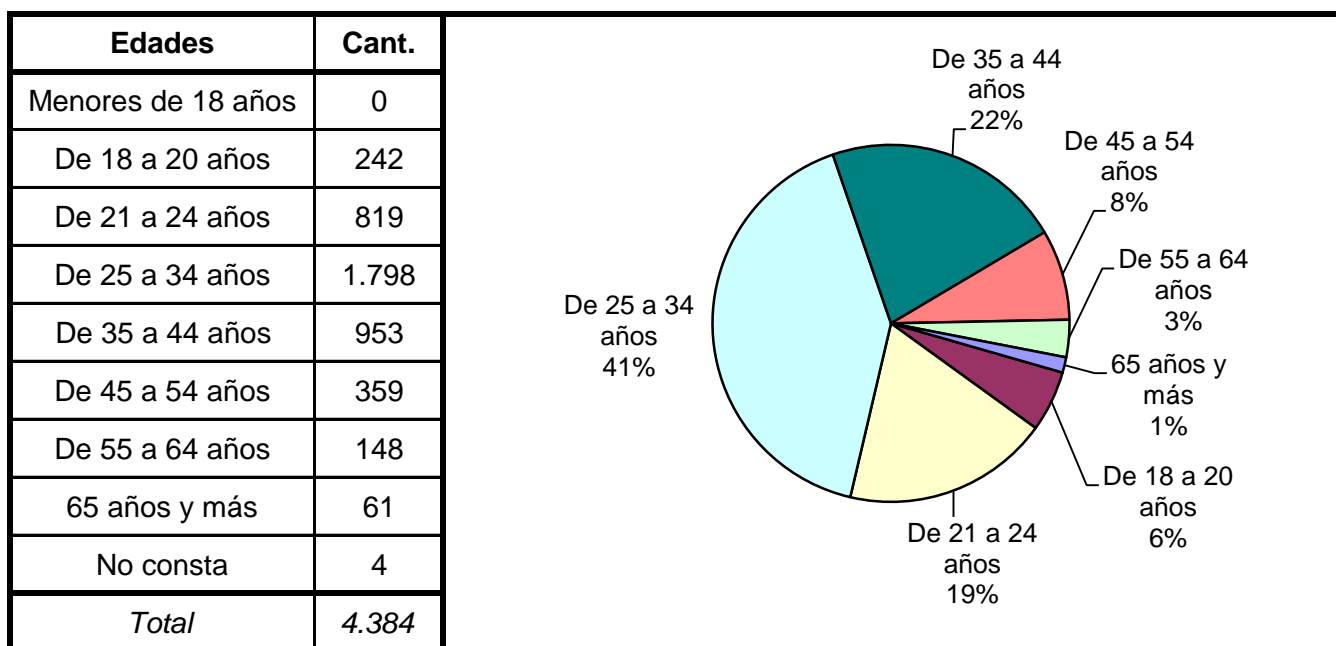
*Dirección Nacional de Política Criminal
en materia de Justicia y Legislación Penal
Subsecretaría de Política Criminal
Secretaría de Justicia
Ministerio de Justicia y Derechos Humanos*

SNEEP 2016 - MENDOZA

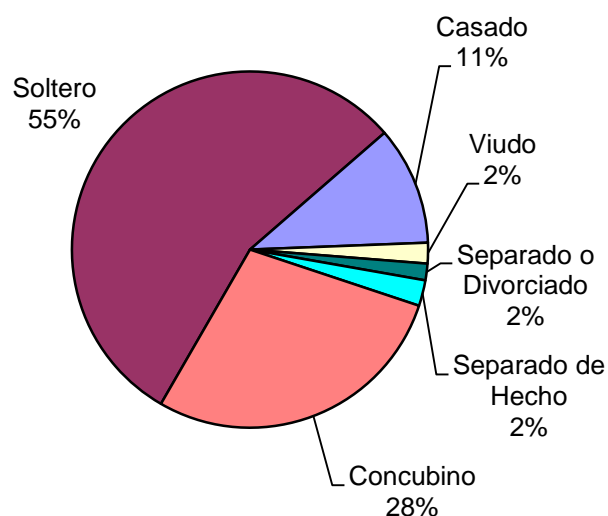
PROVINCIA Y UNIDAD SEGÚN SITUACIÓN LEGAL

PROVINCIA	UNIDAD	CONDE- NADOS	PROCE- SADOS	OTROS	TOTAL POR UNIDAD
MENDOZA	COMPLEJO PENITENCIARIO Nº I "BOULOGNE SUR MER"	603	699	0	1.302
	COMPLEJO PENITENCIARIO Nº II "SAN FELIPE"	385	685	0	1.070
	COMPLEJO PENITENCIARIO Nº III "ALMAFUERTE"	1.123	41	0	1.164
	COMPLEJO PENITENCIARIO Nº IV "SAN RAFAEL"	250	128	0	378
	UNIDAD Nº III - CARCEL DE MUJERES - "EL BORBOLLÓN"	45	53	0	98
	UNIDAD Nº IV - COLONIA Y GRANJA "VITTALE NOCERA"	42	0	0	42
	UNIDAD Nº V - COLONIA Y GRANJA PENAL "SIXTO SEGURA"	18	0	0	18
	UNIDAD Nº VI - JOVENES ADULTOS	68	181	0	249
	UNIDAD Nº VII - AGUA DE LAS AVISPAS - MUJERES	0	17	0	17
	ALCAIDIA Nº 1 - SEMILIBERTAD	15	2	0	17
	ALCAIDIA Nº 2 - REGIMEN ABIERTO DE MUJERES	13	5	0	18
	ALCAIDIA Nº 4 - SALA JUDICIAL HTAL.CENTRAL DE MENDOZA	2	2	0	4
	ALCAIDIA Nº 5 - HOSPITAL EL SAUCE	0	7	0	7
TOTAL SERVICIO PENITENCIARIO PROVINCIAL		2.564	1.820	0	4.384

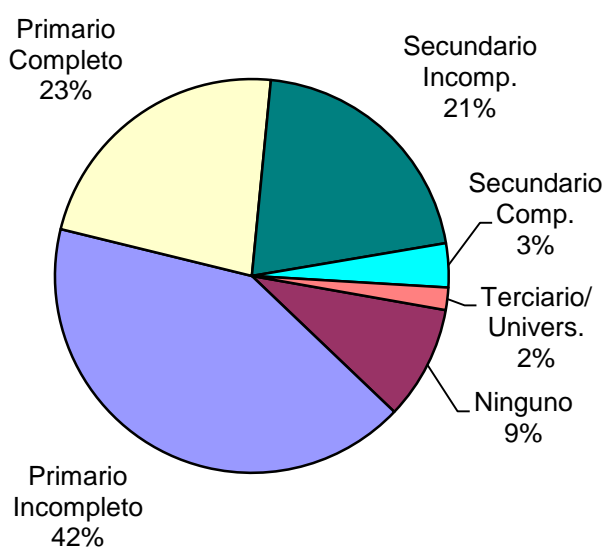
SNEEP 2016 - MENDOZA

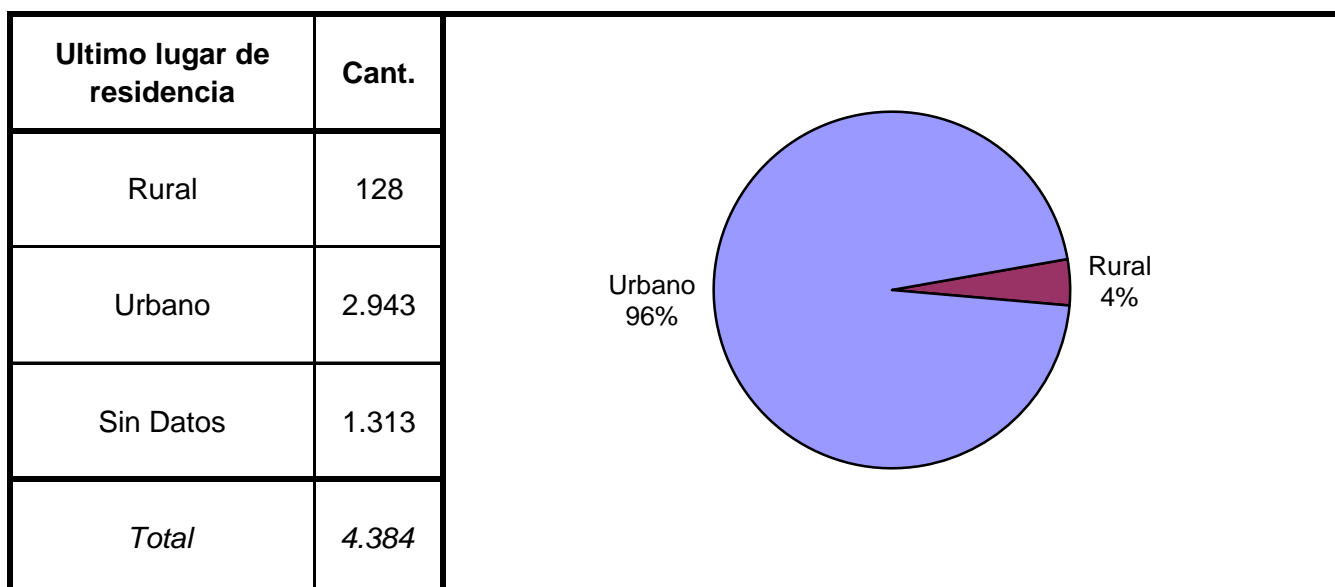
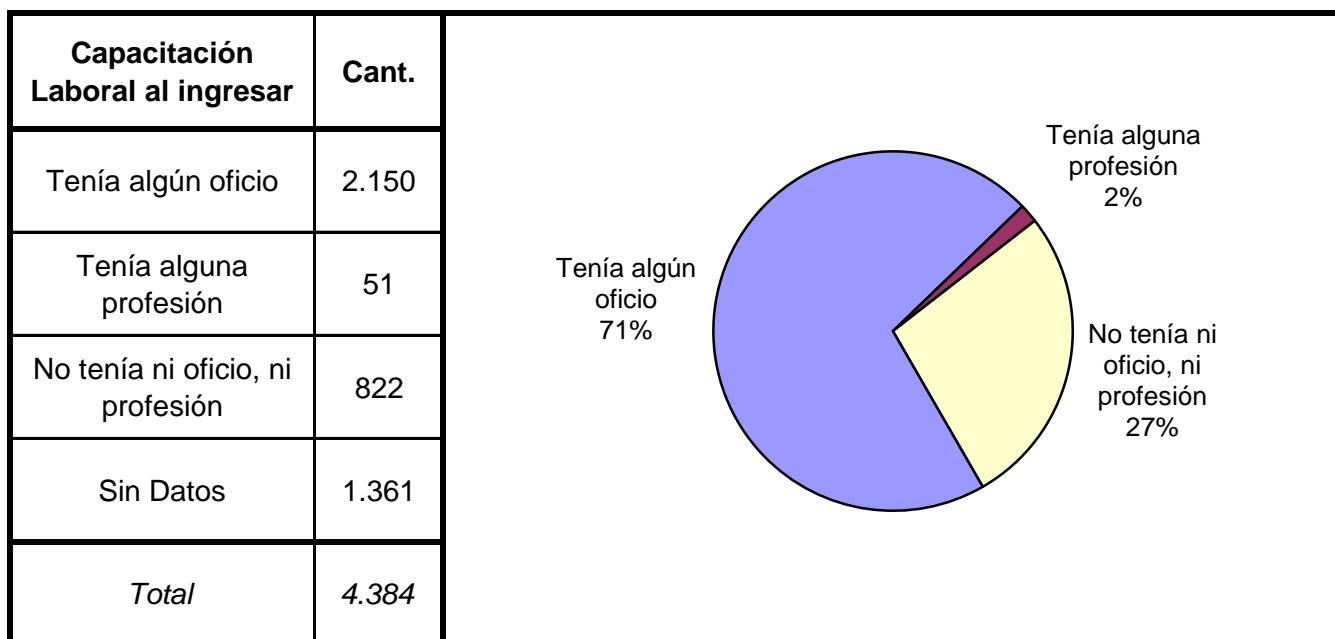
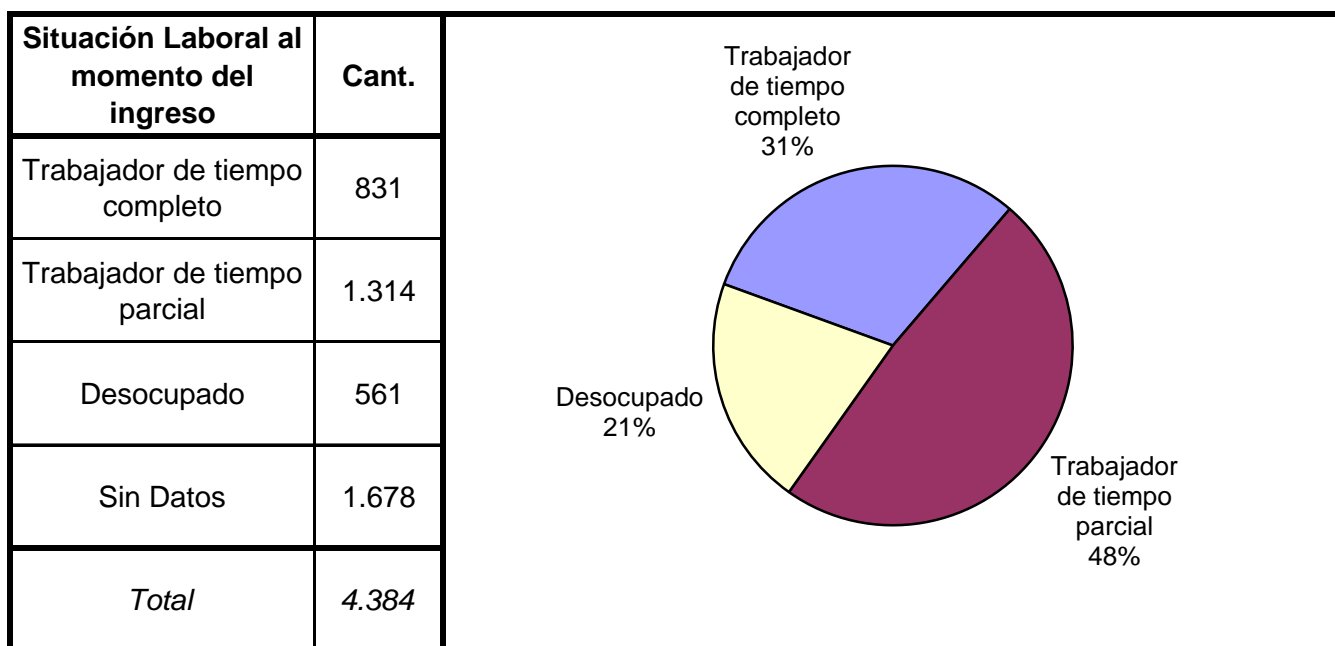


Estado Civil	Cant.
Soltero	2.415
Casado	470
Viudo	82
Separado o Divorciado	66
Separado de Hecho	102
Concubino	1.233
Sin datos	16
<i>Total</i>	<i>4.384</i>

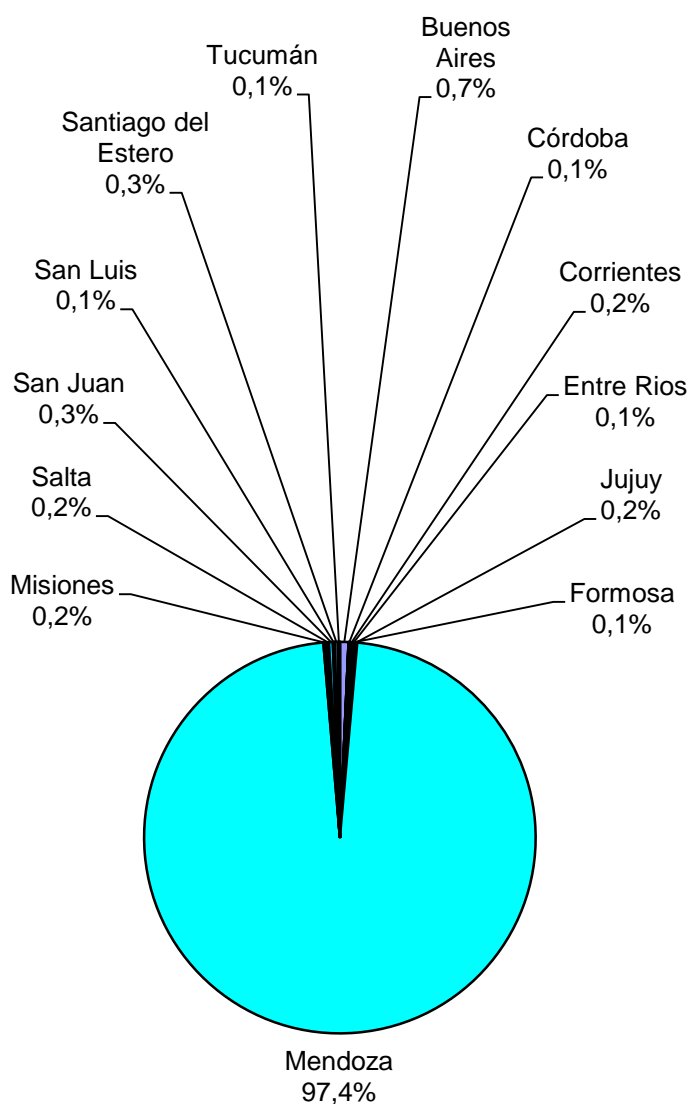


Nivel de Instrucción	Cant.
Ninguno	290
Primario Incompleto	662
Primario Completo	695
Secundario Incomp.	605
Secundario Comp.	107
Terciario Incompleto	19
Terciario Completo	10
Universitario Incomp.	20
Universitario Comp.	8
EGB 1 Incompleto	529
EGB 1 Completo	1
EGB 2 Incompleto	23
EGB 2 Completo	5
EGB 3 Incompleto	74
EGB 3 Completo	10
Polimodal Incompleto	40
Polimodal Completo	5
Sin datos	1.281
<i>Total</i>	<i>4.384</i>





Ultima provincia de residencia	Cant.
Buenos Aires	31
Catamarca	0
Córdoba	6
Corrientes	9
Chaco	1
Chubut	1
Entre Rios	3
Formosa	3
Jujuy	8
La Pampa	0
La Rioja	0
Mendoza	4.255
Misiones	9
Neuquen	0
Rio Negro	2
Salta	9
San Juan	14
San Luis	5
Santa Cruz	1
Santa Fe	1
Santiago del Estero	11
Tierra del Fuego	1
Tucumán	6
Ciudad de Bs.As.	0
Sin datos	8
<i>Total</i>	<i>4.384</i>



Jurisdicción Judicial	Cant.
Provincial	3.896
Nacional	0
Federal	487
Justicia de CABA	0
Sin Datos	1
<i>Total</i>	<i>4.384</i>

A pie chart illustrating the distribution of cases by jurisdiction. The chart is divided into two segments: a large blue segment representing Provincial cases at 89%, and a smaller yellow segment representing Federal cases at 11%.

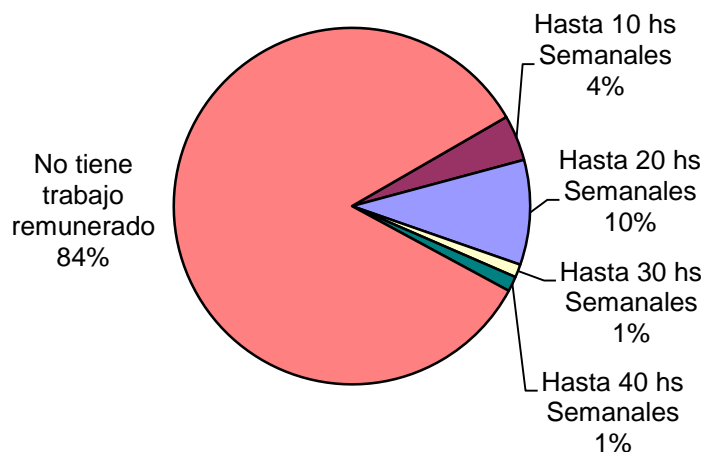
Situación Legal	Cant.
Condenado	2.564
Procesado	1.820
Contraventor	0
Inimputable	0
Otra	0
Sin datos	0
<i>Total</i>	<i>4.384</i>

A pie chart illustrating the distribution of cases by legal situation. The chart is divided into two segments: a dark red segment representing Condenado cases at 58%, and a blue segment representing Procesado cases at 42%.

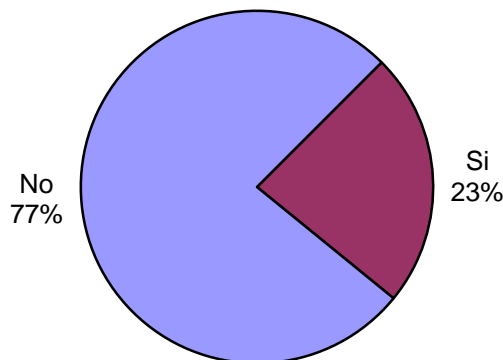
Establecimiento de Procedencia	Cant.
Ingreso Directo	1.125
Derivación de otro Establec. de Ejecución Penal	609
Derivación de una Institución Policial	982
Derivación de Prefectura o Gendarmería	9
Sin datos	1.659
<i>Total</i>	<i>4.384</i>

A pie chart illustrating the distribution of cases by establishment of origin. The chart is divided into four segments: a red segment for Derivación de una Institución Policial (36,0%), a blue segment for Ingreso Directo (41,3%), a dark red segment for Derivación de otro Establec. de Ejecución Penal (22,3%), and a very small dark red segment for Derivación de Prefectura o Gendarmería (0,4%).

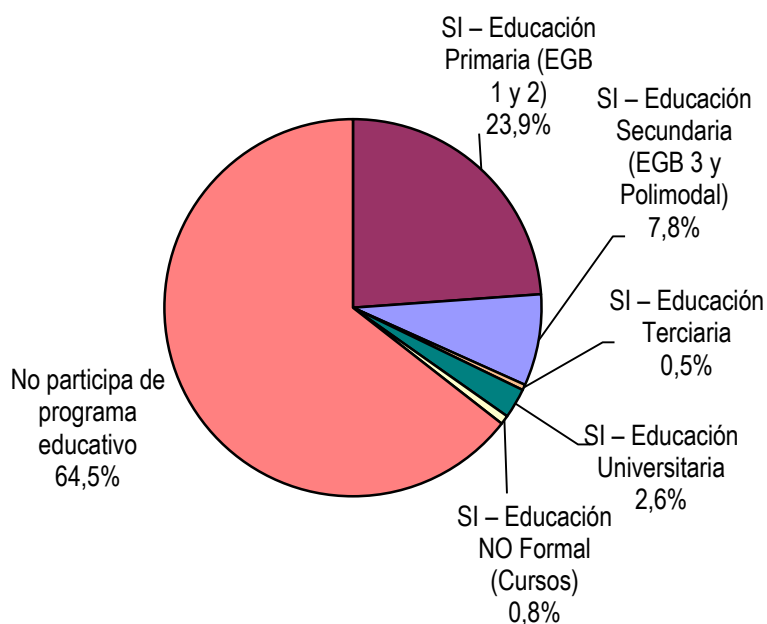
Trabajo remunerado	Cant.
Hasta 10 hs Semanales	182
Hasta 20 hs Semanales	417
Hasta 30 hs Semanales	52
Hasta 40 hs Semanales	60
No tiene trabajo remunerado	3.673
Sin datos	0
<i>Total</i>	<i>4.384</i>



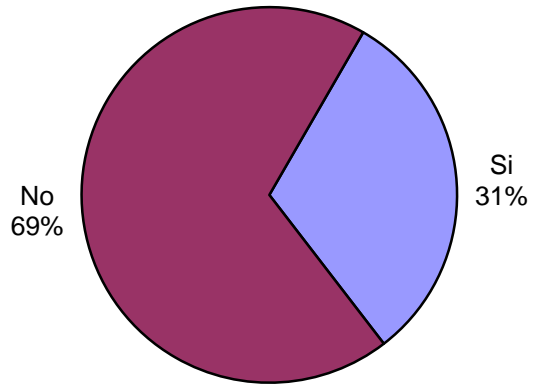
Participó de algún Programa de Capacit. Laboral?	Cant.
Si	1.025
No	3.359
Sin Datos	0
<i>Total</i>	<i>4.384</i>



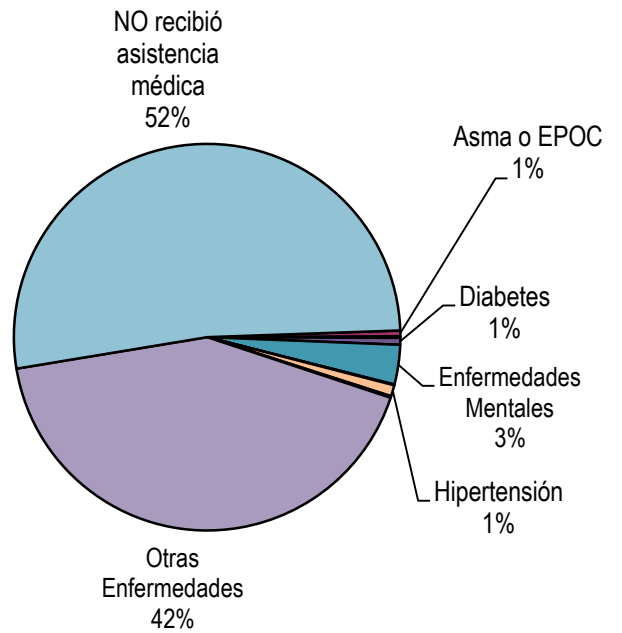
Participó de algún Programa Educativo?	Cant.
SI – Educación Primaria (EGB 1 y 2)	1.046
SI – Educación Secundaria (EGB 3 y Polimodal)	344
SI – Educación Terciaria	21
SI – Educación Universitaria	113
SI – Educación NO Formal (Cursos)	34
No participa de programa educativo	2.826
Sin datos	0
<i>Total</i>	<i>4.384</i>




Participó de Activ. Recreativas o Deportivas?	Cant.
Si	1.369
No	3.015
Sin Datos	0
<i>Total</i>	<i>4.384</i>



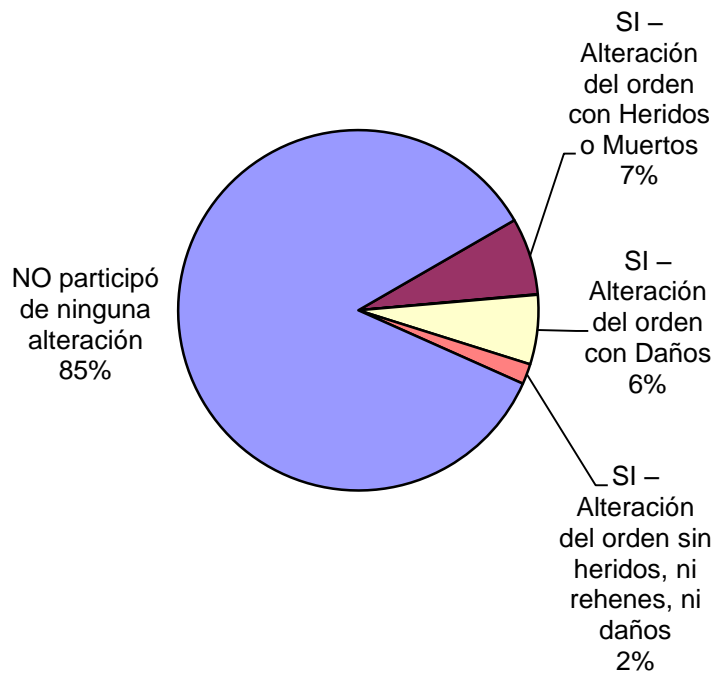
El interno recibió Asistencia Médica por tipo de ENFERMEDAD	Cant.
Si recibió asistencia médica por Control	0
Asma o EPOC	22
Chagas	5
Diabetes	25
Enfermedades Mentales	145
Hepatitis	3
Hipertensión	41
HIV	6
Tuberculosis	0
Otras Enfermedades	1.855
NO recibió asistencia médica	2.282
Sin datos	0
<i>Total</i>	<i>4.384</i>



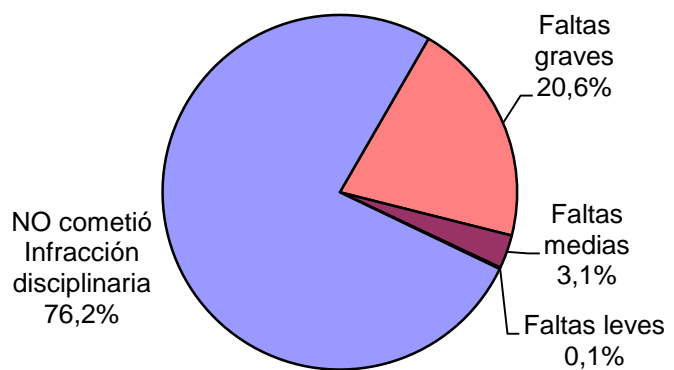
Recibió visitas durante el último año?	Cant.
Si	4.195
No	189
Sin Datos	0
<i>Total</i>	<i>4.384</i>



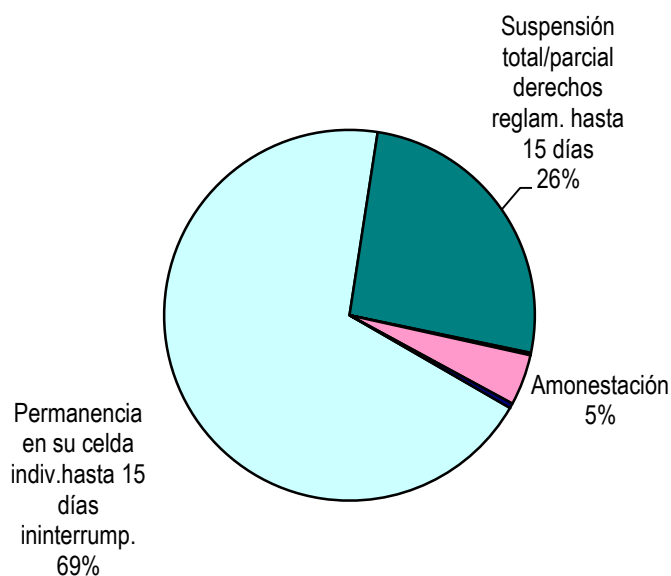
Participó de algún tipo de Alteración del orden?	Cant.
SI – Alteración del orden con Heridos o Muertos	303
SI – Alteración del orden con Rehenes	2
SI – Alteración del orden con Daños	273
SI – Alteración del orden sin heridos, ni rehenes, ni daños	80
NO participó de ninguna alteración	3.726
Sin Datos	0
<i>Total</i>	<i>4.384</i>



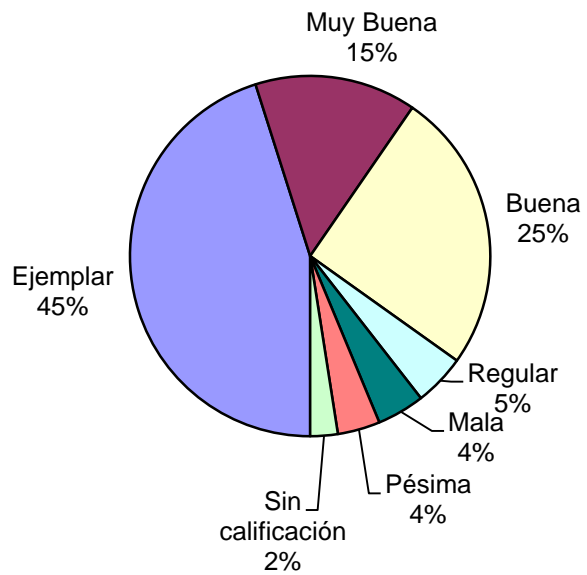
Tipo de infracción disciplinaria	Cant.
Faltas graves	903
Faltas medias	134
Faltas leves	6
NO cometió Infracción disciplinaria	3.341
Sin Datos	0
<i>Total</i>	<i>4.384</i>



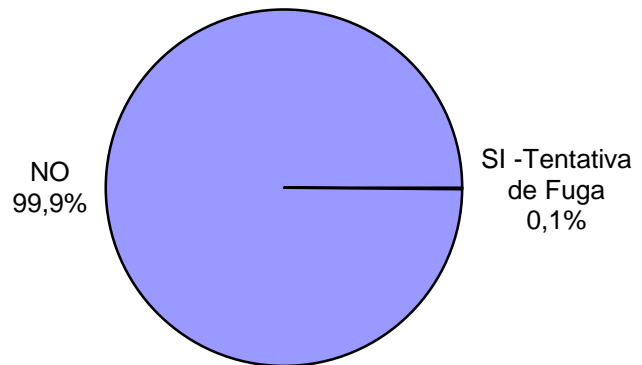
Tipo de Sanción Disciplinaria	Cant.
Traslado a otro estab. de régimen más severo	0
Traslado a otra sección de régimen más severo	0
Permanencia en su celda indiv.hasta 7 fines de sem.	0
Permanencia en su celda indiv.hasta 15 días ininterrump.	653
Suspensión total/parcial derechos reglam. hasta 15 días	244
Exclusión de la actividad común hasta 15 días	2
Exclusión de la act. recreativa/ deportiva hasta 10 días	0
Amonestación	42
Otra sanción	4
Sin Datos	3.439
<i>Total</i>	<i>4.384</i>



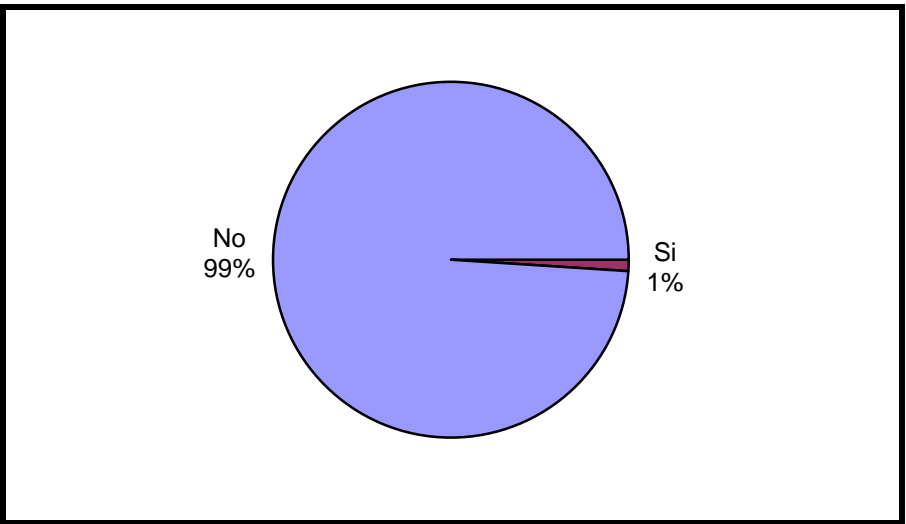
Calificación de conducta del interno	Cant.
Ejemplar	1.977
Muy Buena	636
Buena	1.107
Regular	202
Mala	187
Pésima	167
Sin calificación	108
Sin Datos	0
<i>Total</i>	<i>4.384</i>



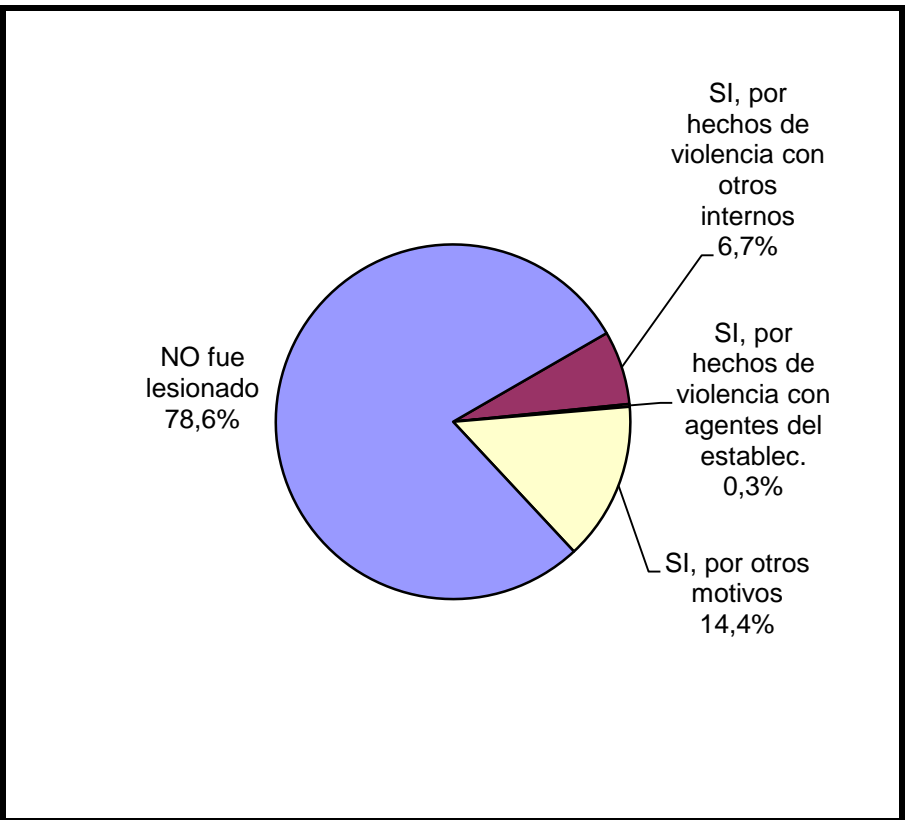
¿Tuvo intentos de fuga o evasión?	Cant.
SI -Tentativa de Evasión	0
SI -Tentativa de Fuga	6
NO	4.378
Sin Datos	0
<i>Total</i>	<i>4.384</i>



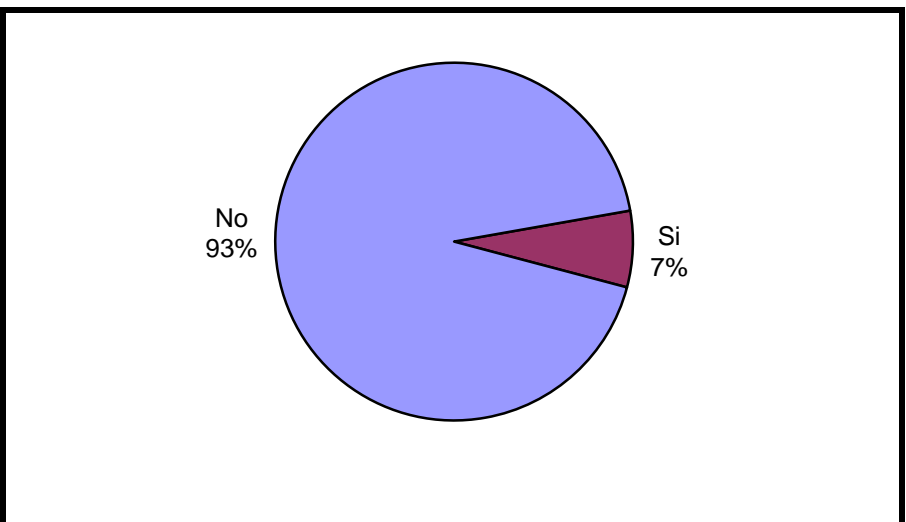
¿Tuvo intentos de Suicidio?	Cant.
Si	45
No	4.339
Sin Datos	0
<i>Total</i>	<i>4.384</i>



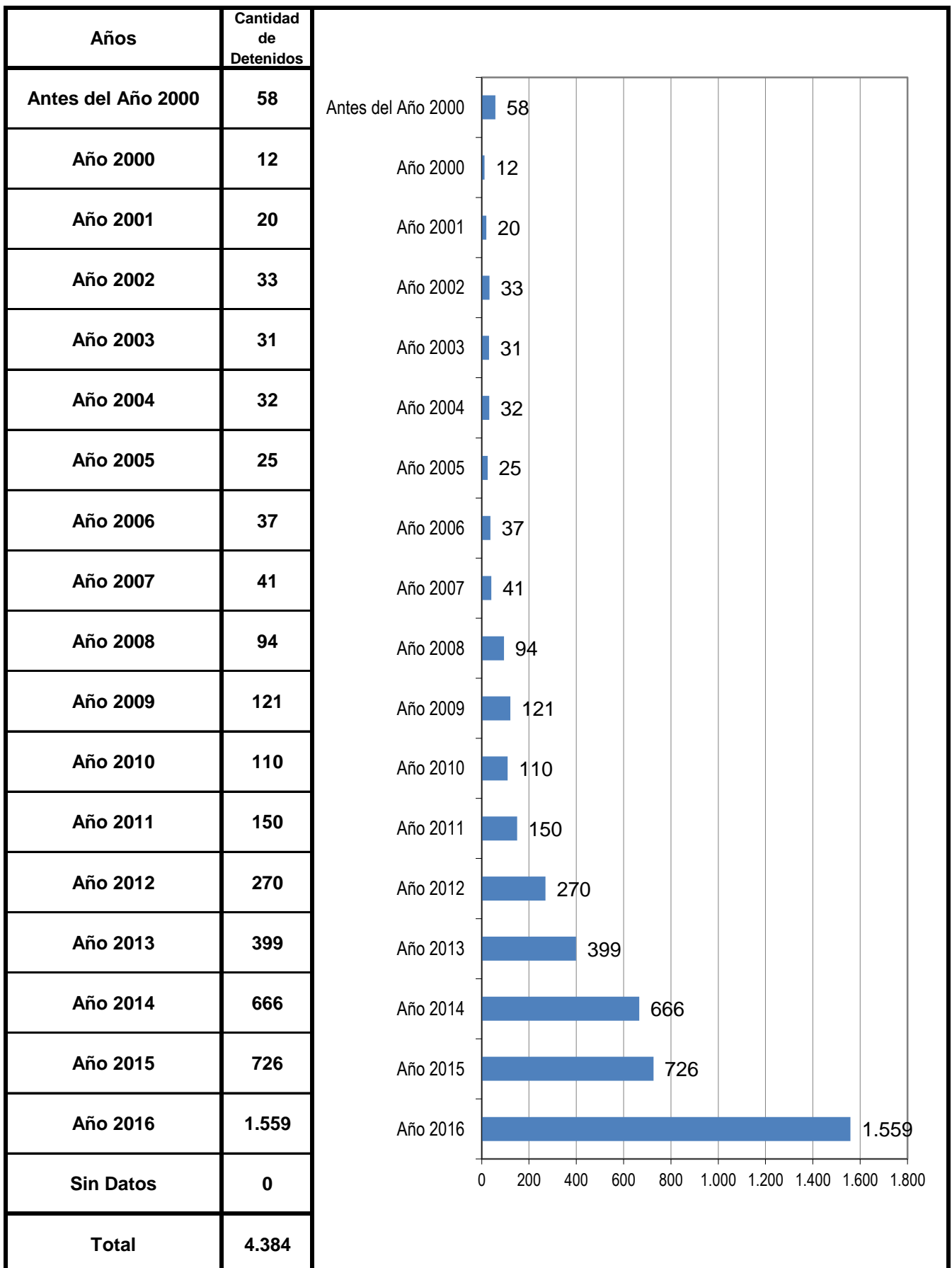
¿Fue lesionado? - Motivos	Cant.
SI, por hechos de violencia con otros internos	295
SI, por hechos de violencia con agentes del establec.	11
SI, por otros motivos	632
NO fue lesionado	3.446
Sin Datos	0
<i>Total</i>	<i>4.384</i>



¿Tiene hijos con ella? Para internas	Cant.
Si	10
No	135
Sin Datos	0
<i>Total</i>	<i>145</i>



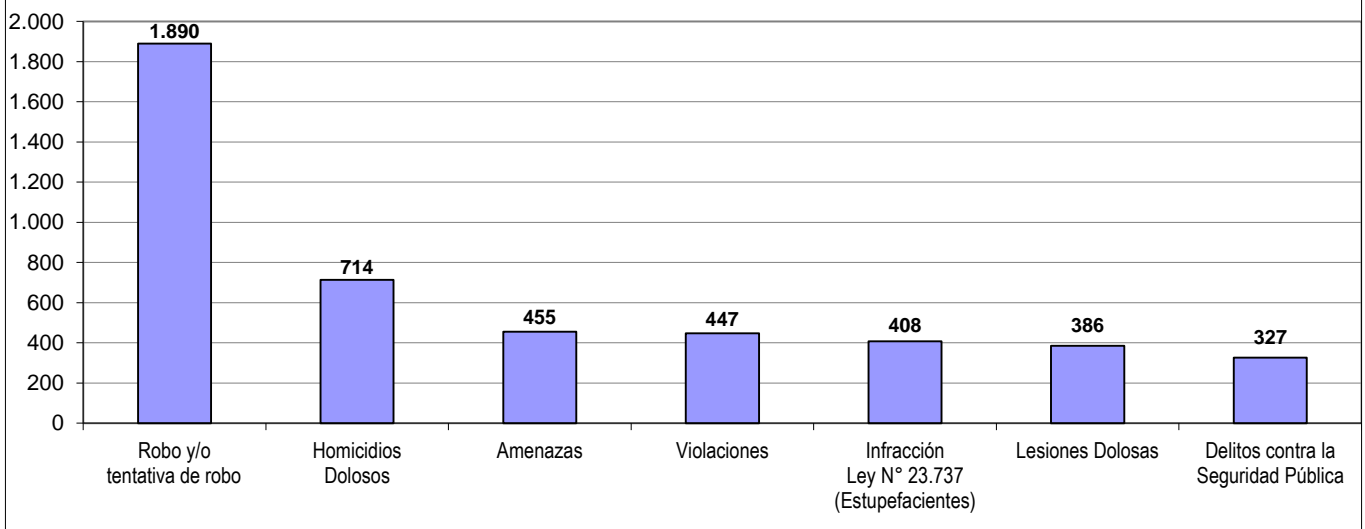
AÑO DE DETENCION DE LOS ENCARCELADOS



SNEEP 2016 - MENDOZA

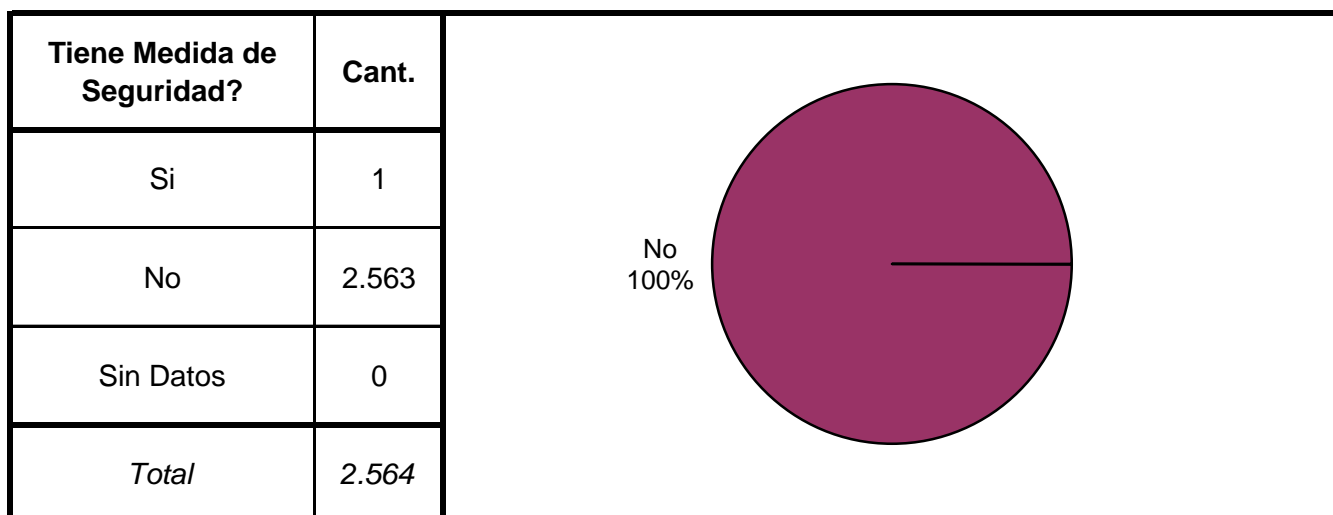
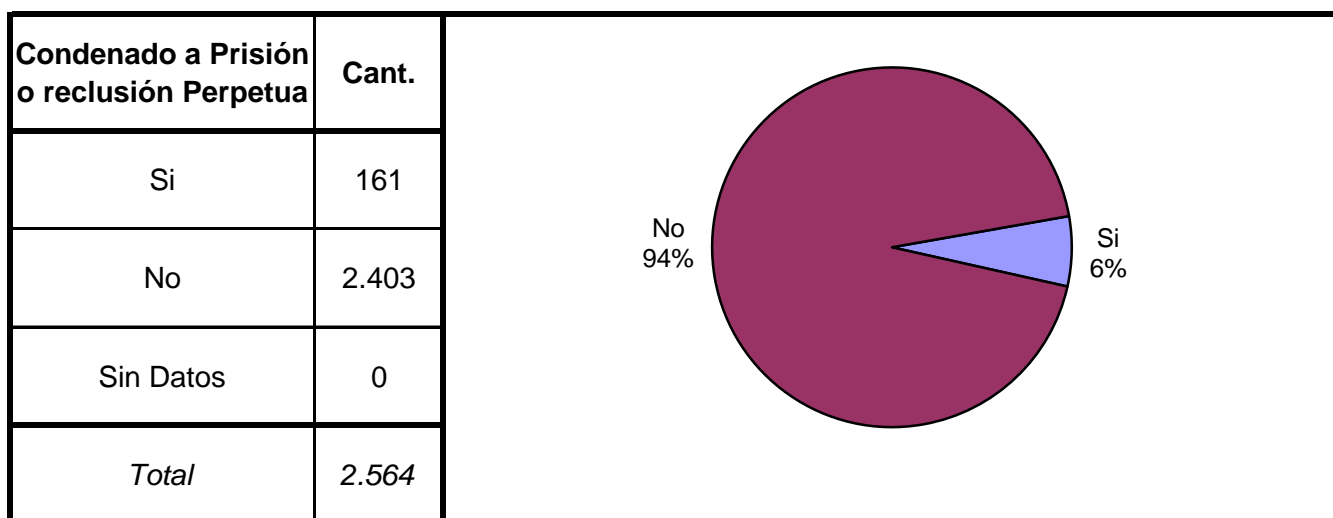
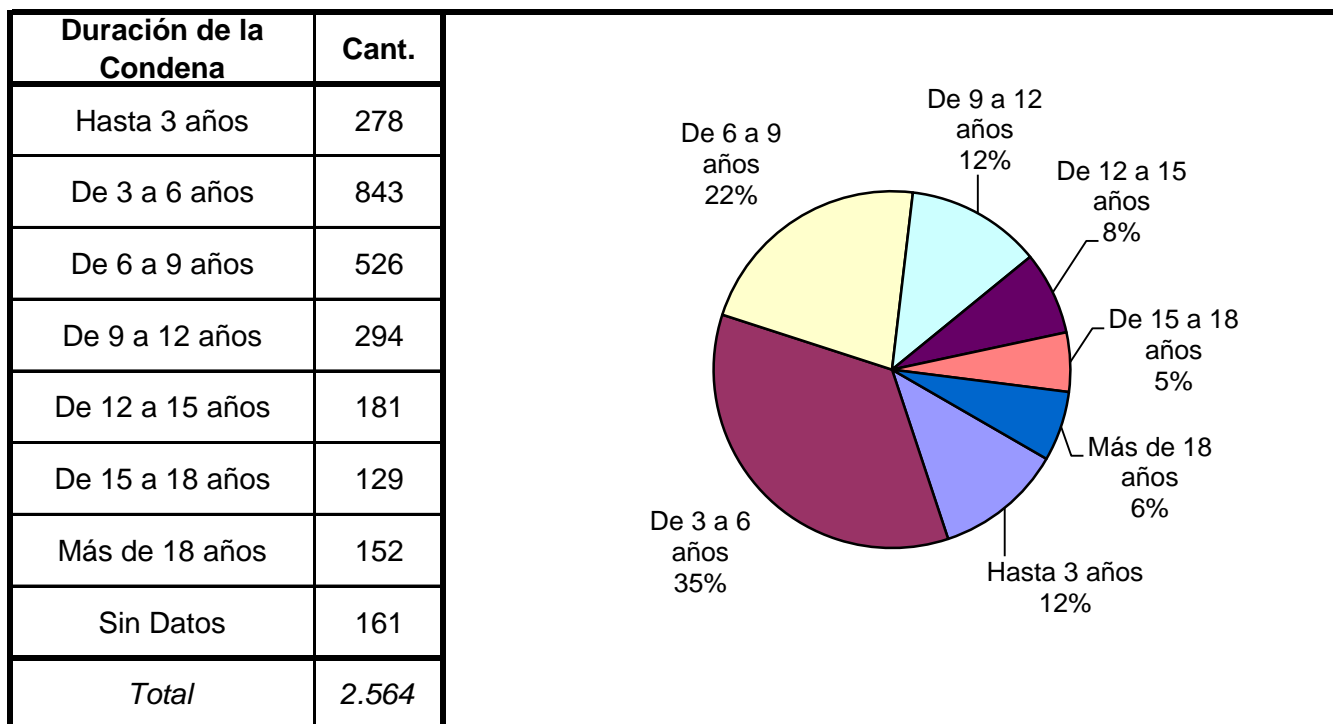
TIPO DE DELITO	1º Mención	2º Mención	3º Mención	4º Mención	5º Mención	TOTAL
Homicidios Dolosos	649	52	8	3	2	714
Homicidios Dolosos (tentativa)	104	38	3	2	1	148
Homicidios Culposos	2	1	1	0	0	4
Lesiones Dolosas	191	135	42	16	2	386
Lesiones Culposas	2	3	0	0	0	5
Otros Delitos contra las personas	33	36	18	4	3	94
DELITOS CONTRA EL HONOR	0	0	0	0	0	0
Violaciones	382	55	9	1	0	447
Otros delitos contra la integridad sexual	162	99	4	1	3	269
Amenazas	174	190	65	19	7	455
Privación ilegítima de la libertad	39	49	14	5	1	108
Delito contra la libertad cometido por funcionario público	12	2	0	0	0	14
Otros delitos contra la libertad	105	110	49	15	2	281
Hurto y/o tentativa de hurto	74	34	18	4	2	132
Robo y/o tentativa de robo	1.651	204	27	5	3	1.890
Otros delitos contra la propiedad	57	60	44	11	5	177
DELITOS CONTRA LA SEGURIDAD PÚBLICA	148	135	33	11	0	327
DELITOS C/ EL ORDEN PÚBLICO	10	4	5	1	0	20
DELITOS CONTRA LA SEGURIDAD DE LA NACIÓN	0	0	0	0	0	0
DELITOS CONTRA LOS PODERES PUBLICOS	0	0	0	0	0	0
DELITOS C/ LA ADMINISTRACION PÚBLICA	135	99	49	16	5	304
DELITOS C/ LA FE PÚBLICA	4	5	4	1	0	14
DELITOS C/ EL ESTADO CIVIL	0	0	0	0	0	0
INFRACCIÓN LEY N° 23.737 (ESTUPEFACIENTES)	49	0	0	0	0	49
INFRACCIÓN LEY N° 23.737 - TENENCIA	16	2	0	0	0	18
INFRACCIÓN LEY N° 23.737 - COMERCIALIZACION	313	2	0	0	0	315
INFRACCIÓN LEY N° 23.737 - TRAFICO	11	0	0	0	0	11
INFRACCIÓN LEY N° 23.737 - OTROS	15	0	0	0	0	15
INFRACCION LEY N° 24.769 PENAL TRIBUTARIA	0	0	0	0	0	0
INFRACCION LEY N° 13.944 INCUMP.DE DEBERES	1	0	0	0	0	1
DELITOS PREVISTOS EN LEYES ESPECIALES	41	3	0	0	0	44
CONTRAVENCIONES	0	0	0	0	0	0
Sin Datos	4	3.066	3.991	4.269	4.348	
<i>Total</i>	<i>4.384</i>	<i>4.384</i>	<i>4.384</i>	<i>4.384</i>	<i>4.384</i>	<i>6.242</i>

Delitos con mayores menciones

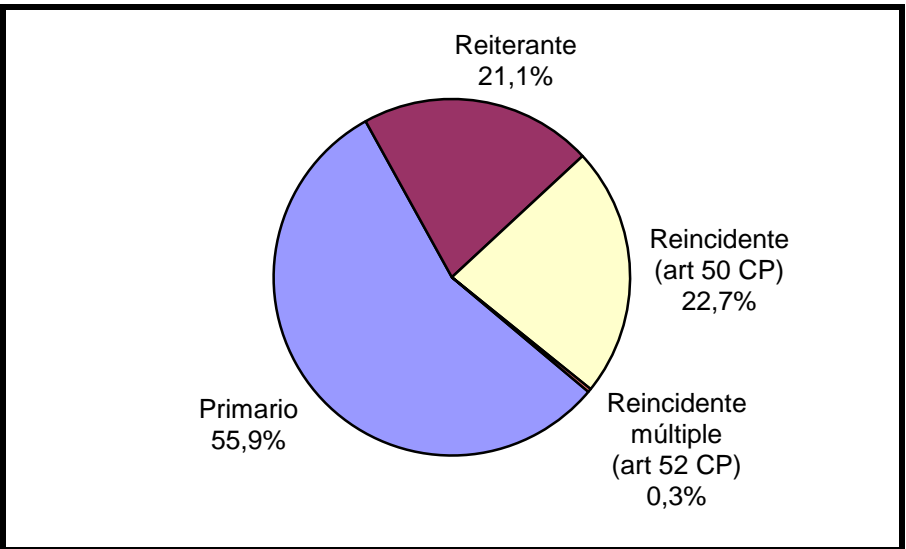


SNEEP 2016 - MENDOZA

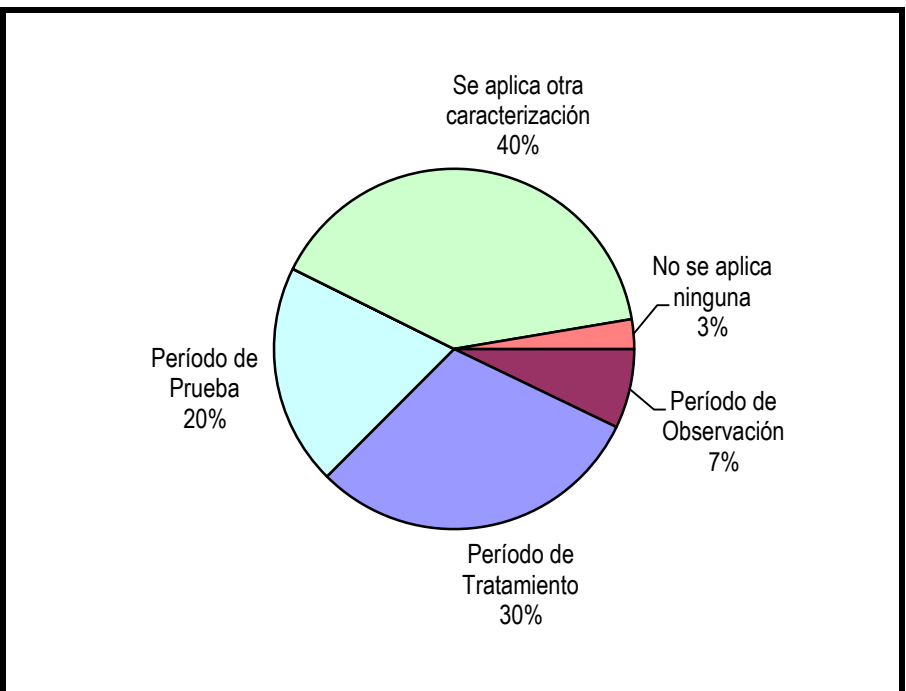
Frecuencias para los detenidos con condena



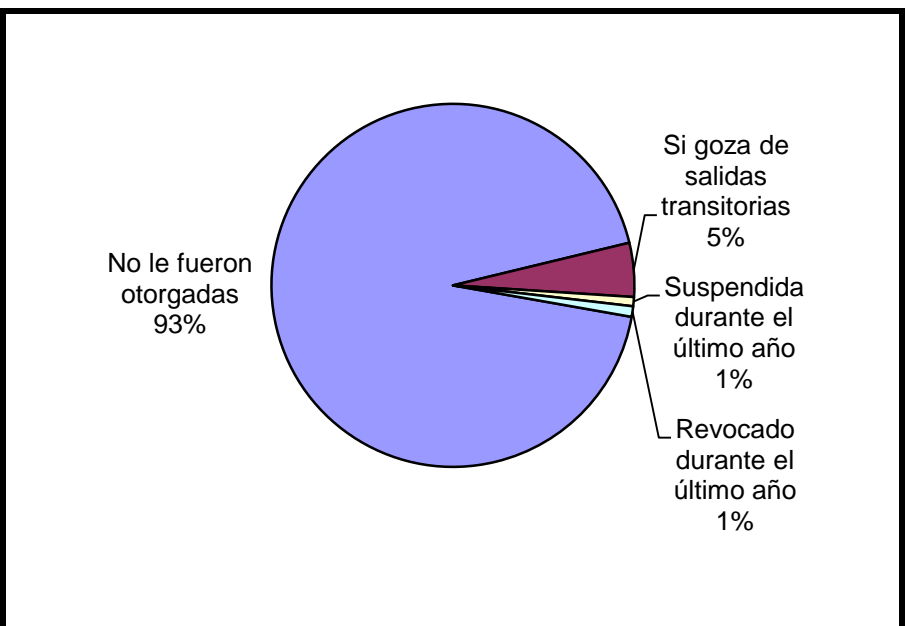
Reincidencia	Cant.
Primario	1.432
Reiterante	542
Reincidente (art 50 CP)	582
Reincidente múltiple (art 52 CP)	8
Sin Datos	0
<i>Total</i>	<i>2.564</i>

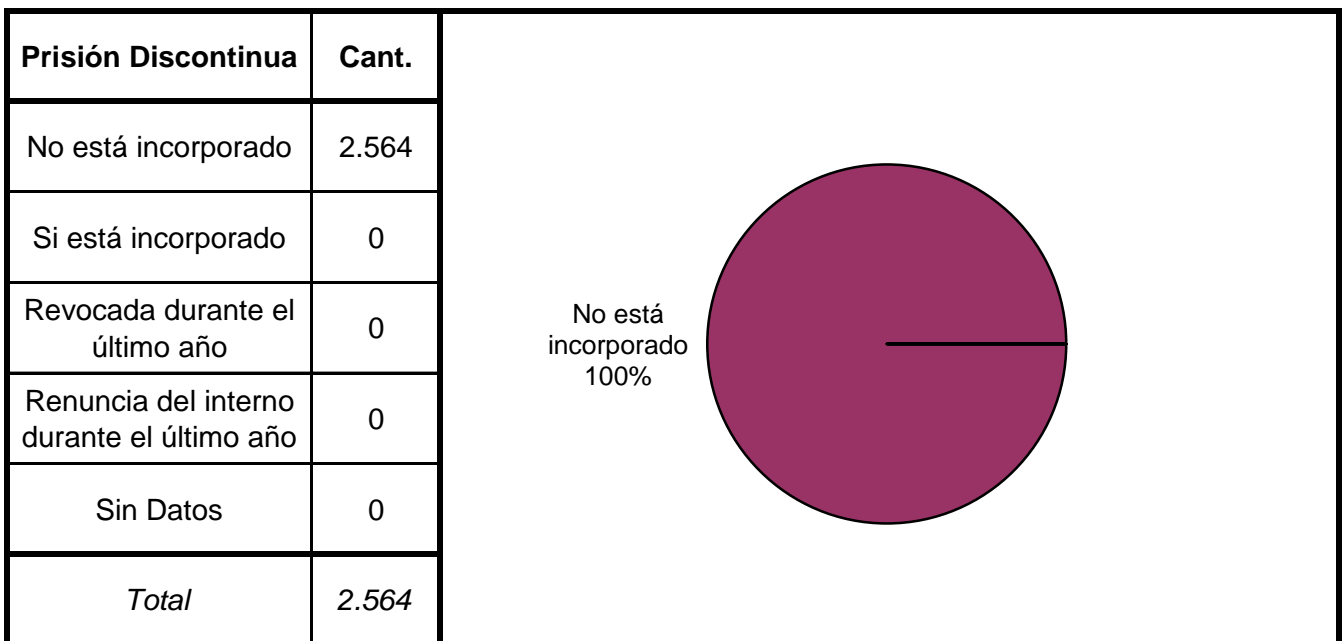
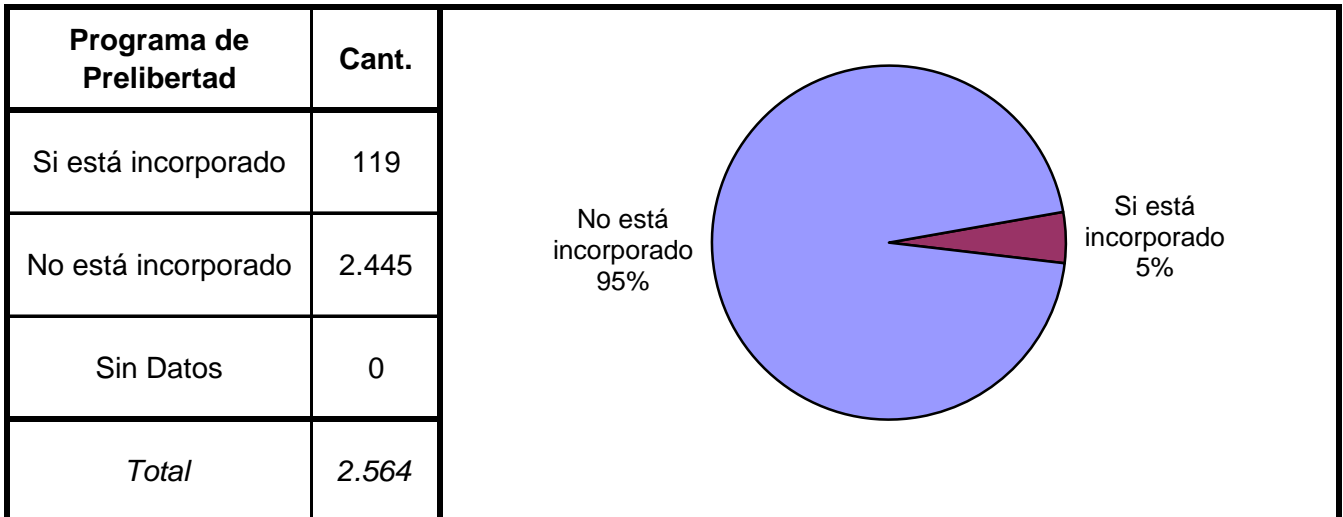
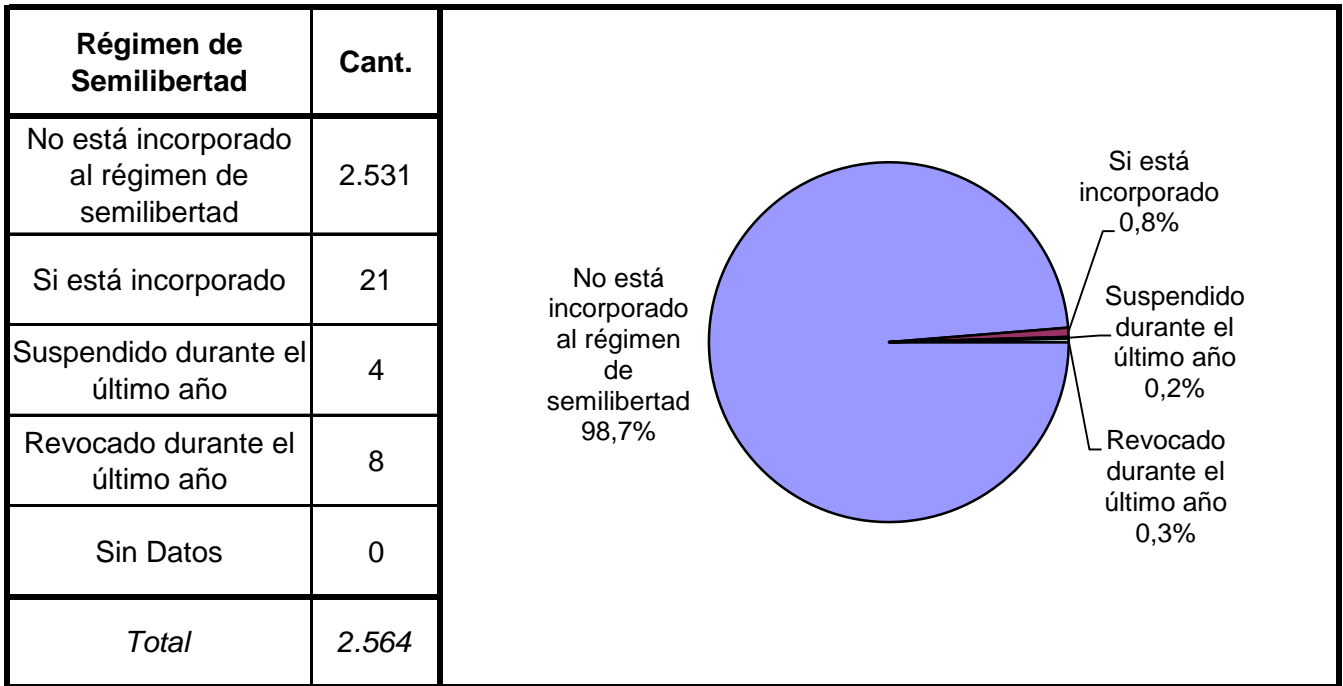


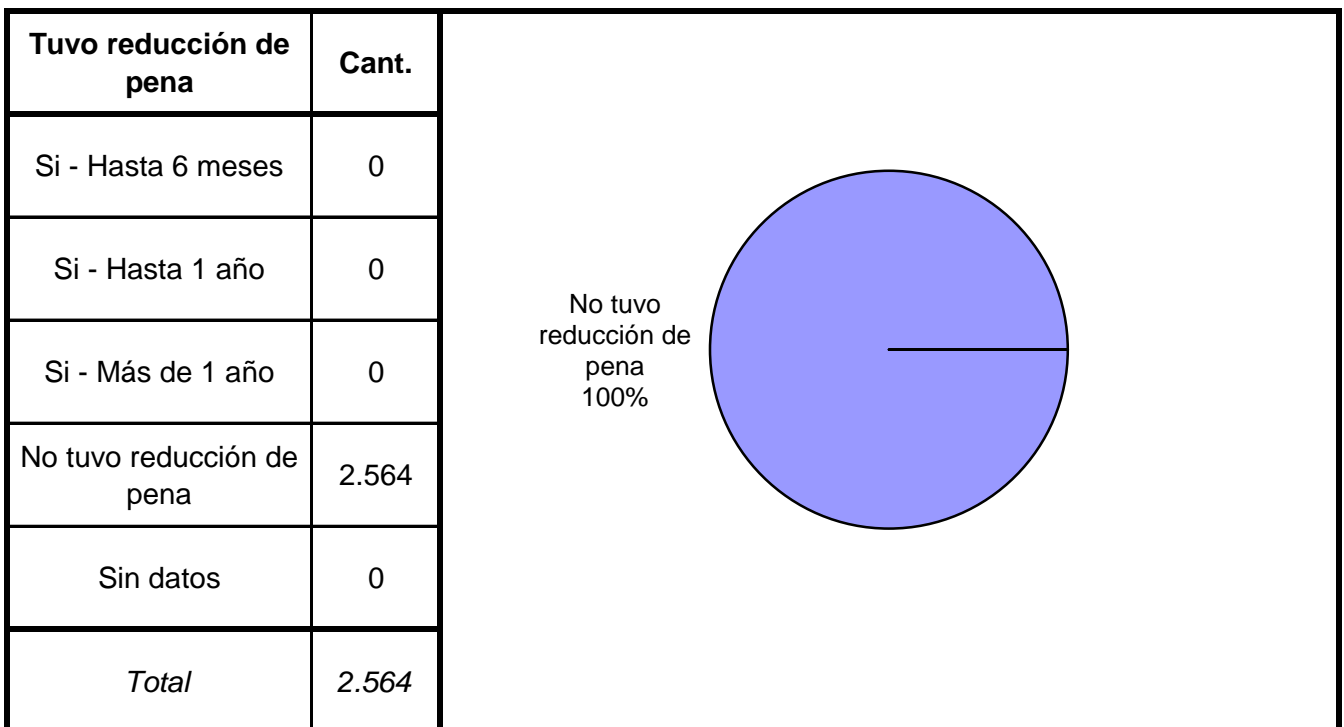
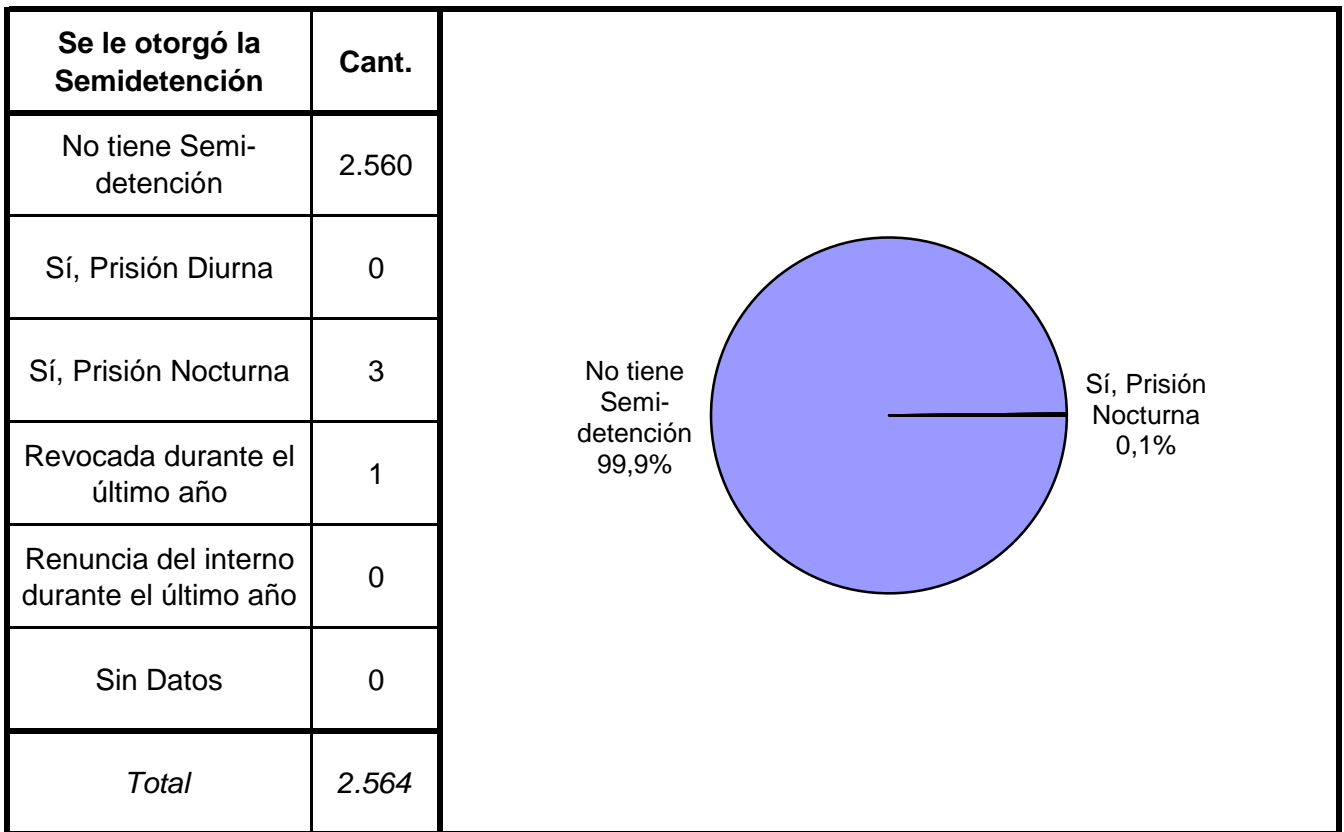
Períodos de la Progresividad	Cant.
Período de Observación	183
Período de Tratamiento	778
Período de Prueba	509
Período de Libertad Condicional	0
Se aplica otra caracterización	1.026
No se aplica ninguna	68
Sin datos	0
<i>Total</i>	<i>2.564</i>



Tiene o tuvo salidas transitorias	Cant.
No le fueron otorgadas	2.396
Si goza de salidas transitorias	123
Suspendida durante el último año	21
Revocado durante el último año	24
Sin Datos	0
<i>Total</i>	<i>2.564</i>







SNEEP 2016 - MENDOZA

CAPACIDAD Y POBLACIÓN POR PROVINCIA Y UNIDAD

PROVINCIAS	UNIDADES	CAPACIDAD	POBLACIÓN ALOJADA	SOBREPOBLACIÓN	PORCENTAJE DE SOBRE POBLACIÓN
MENDOZA	COMPLEJO PENITENCIARIO Nº I "BOULOGNE SUR MER"	1.012	1.302	290	28,7%
	COMPLEJO PENITENCIARIO Nº II "SAN FELIPE"	660	1.070	410	62,1%
	COMPLEJO PENITENCIARIO Nº III "ALMAFUERTE"	1.168	1.164	-4	-0,3%
	COMPLEJO PENITENCIARIO Nº IV "SAN RAFAEL"	322	378	56	17,4%
	UNIDAD Nº III - CARCEL DE MUJERES - "EL BORBOLLÓN"	108	98	-10	-9,3%
	UNIDAD Nº IV - COLONIA Y GRANJA "VITTALE NOCERA"	50	42	-8	-16,0%
	UNIDAD Nº V - COLONIA Y GRANJA PENAL "SIXTO SEGURA"	37	18	-19	-51,4%
	UNIDAD Nº VI - JOVENES ADULTOS	300	249	-51	-17,0%
	UNIDAD Nº VII - AGUA DE LAS AVISPAS - MUJERES	20	17	-3	-15,0%
	ALCAIDIA Nº 1 - SEMILIBERTAD	20	17	-3	-15,0%
	ALCAIDIA Nº 2 - REGIMEN ABIERTO DE MUJERES	20	18	-2	-10,0%
	ALCAIDIA Nº 4 - SALA JUDICIAL HTAL.CENTRAL DE MENDOZA	6	4	-2	-33,3%
	ALCAIDIA Nº 5 - HOSPITAL EL SAUCE	12	7	-5	-41,7%
TOTAL SERVICIO PENITENCIARIO PROVINCIAL		3.735	4.384	649	17,4%

SNEEP 2016 - MENDOZA

DOTACIÓN DE PERSONAL POR UNIDAD

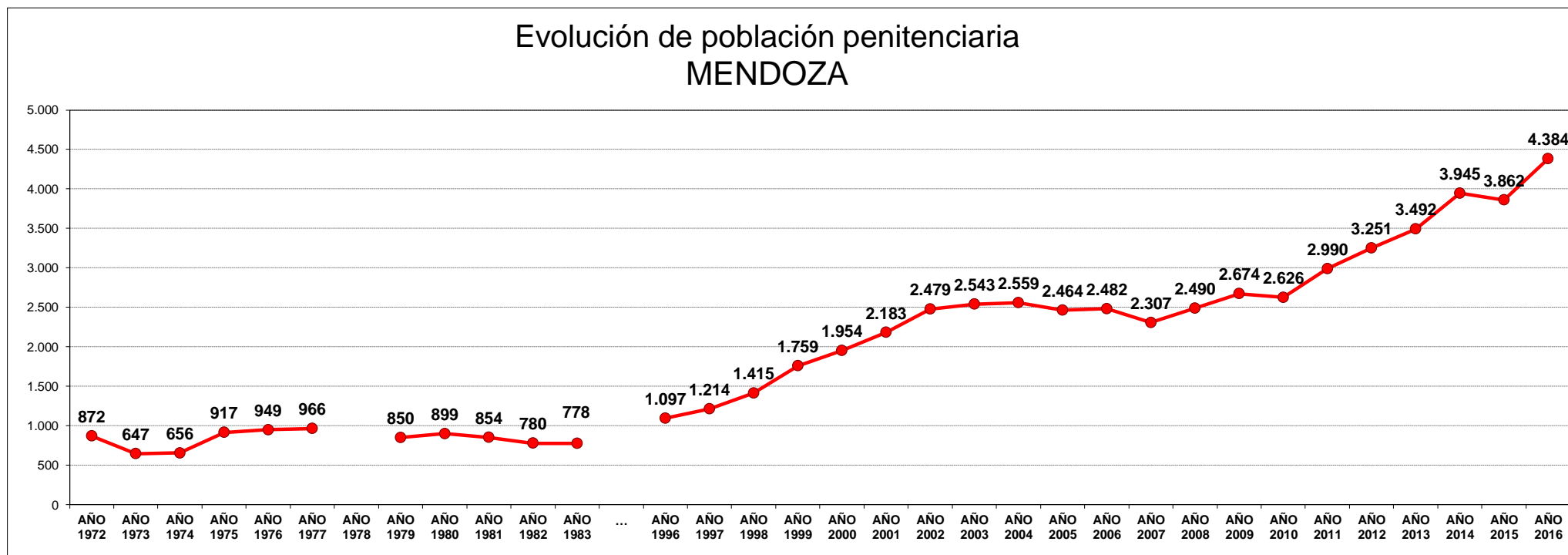
PROVINCIA	UNIDADES	DOTACIÓN DE PERSONAL				
		CARGO	MASC	FEM	TOTALES	
MENDOZA	COMPLEJO PENITENCIARIO N° I "BOULOGNE SUR MER"	Oficiales	54	26	80	426
		Suboficiales	165	50	215	
		Cadetes/Agentes	97	18	115	
		Personal civil	11	4	15	
		Otros	0	1	1	
	COMPLEJO PENITENCIARIO N° II "SAN FELIPE"	Oficiales	65	31	96	395
		Suboficiales	125	31	156	
		Cadetes/Agentes	114	8	122	
		Personal civil	6	2	8	
		Otros	13	0	13	
	COMPLEJO PENITENCIARIO N° III "ALMAFUERTE"	Oficiales	60	22	82	480
		Suboficiales	124	26	150	
		Cadetes/Agentes	170	10	180	
		Personal civil	34	25	59	
		Otros	9	0	9	
	COMPLEJO PENITENCIARIO N° IV "SAN RAFAEL"	Oficiales	47	14	61	310
		Suboficiales	113	13	126	
		Cadetes/Agentes	96	15	111	
		Personal civil	12	0	12	
		Otros	0	0	0	
	UNIDAD N° III - CARCEL DE MUJERES "EL BORBOLLÓN"	Oficiales	12	28	40	194
		Suboficiales	43	29	72	
		Cadetes/Agentes	32	45	77	
		Personal civil	4	0	4	
		Otros	1	0	1	
	UNIDAD N° IV - COLONIA Y GRANJA "VITTALE NOCERA"	Oficiales	15	1	16	61
		Suboficiales	32	0	32	
		Cadetes/Agentes	11	1	12	
Personal civil		0	0	0		
Otros		1	0	1		
UNIDAD N° V - COLONIA Y GRANJA PENAL "SIXTO SEGURA"	Oficiales	5	0	5	25	
	Suboficiales	16	0	16		
	Cadetes/Agentes	3	0	3		
	Personal civil	1	0	1		
	Otros	0	0	0		
UNIDAD N° VI - JOVENES ADULTOS	Oficiales	11	2	13	58	
	Suboficiales	16	3	19		
	Cadetes/Agentes	26	0	26		
	Personal civil	0	0	0		
	Otros	0	0	0		

PROVINCIA	UNIDADES	DOTACIÓN DE PERSONAL				
		CARGO	MASC	FEM	TOTALES	
MENDOZA	UNIDAD N° VII - AGUA DE LAS AVISPAS - MUJERES	Oficiales	0	8	8	33
		Suboficiales	8	5	13	
		Cadetes/Agentes	8	4	12	
		Personal civil	0	0	0	
		Otros	0	0	0	
	ALCAIDIA N° 1 - SEMILIBERTAD	Oficiales	0	1	1	11
		Suboficiales	6	0	6	
		Cadetes/Agentes	4	0	4	
		Personal civil	0	0	0	
		Otros	0	0	0	
	ALCAIDIA N° 2 - REGIMEN ABIERTO DE MUJERES	Oficiales	1	7	8	30
		Suboficiales	7	5	12	
		Cadetes/Agentes	2	8	10	
		Personal civil	0	0	0	
		Otros	0	0	0	
	ALCAIDIA N° 3 - TUNUYAN	Oficiales	1	0	1	14
		Suboficiales	10	0	10	
		Cadetes/Agentes	2	1	3	
		Personal civil	0	0	0	
		Otros	0	0	0	
	ALCAIDIA N° 4 - SALA JUDICIAL HTAL.CENTRAL DE MENDOZA	Oficiales	1	1	2	15
		Suboficiales	6	2	8	
		Cadetes/Agentes	4	1	5	
		Personal civil	0	0	0	
		Otros	0	0	0	
ALCAIDIA N° 5 - HOSPITAL EL SAUCE	Oficiales	3	0	3	18	
	Suboficiales	10	0	10		
	Cadetes/Agentes	5	0	5		
	Personal civil	0	0	0		
	Otros	0	0	0		
TOTAL DOTACIÓN DE PERSONAL		Oficiales	275	141	416	2.070
		Suboficiales	681	164	845	
		Cadetes/Agentes	574	111	685	
		Personal Civil	68	31	99	
		Otros	24	1	25	

EVOLUCIÓN POBLACIÓN PENITENCIARIA - PROVINCIA DE MENDOZA

AÑO	AÑO	AÑO	AÑO	AÑO	AÑO	AÑO	AÑO	AÑO	AÑO	AÑO	AÑO	...	AÑO	AÑO	AÑO	AÑO	AÑO	AÑO	AÑO	AÑO	AÑO	AÑO	AÑO	AÑO	AÑO	AÑO	AÑO	AÑO	AÑO	AÑO	AÑO		
1972	1973	1974	1975	1976	1977	1978	1979	1980	1981	1982	1983	...	1996	1997	1998	1999	2000	2001	2002	2003	2004	2005	2006	2007	2008	2009	2010	2011	2012	2013	2014	2015	2016
872	647	656	917	949	966		850	899	854	780	778	...	1.097	1.214	1.415	1.759	1.954	2.183	2.479	2.543	2.559	2.464	2.482	2.307	2.490	2.674	2.626	2.990	3.251	3.492	3.945	3.862	4.384

Relevamiento basado en datos proporcionados por el Registro Nacional de Reincidencia y el Servicio Penitenciario Provincial.



ACLARACION: La estadística oficial sobre población penitenciaria (SNEEP) comenzó en el año 2002.
De los años 1972 a 1983 se recuperaron los datos de los libros publicados por el Registro Nacional de Reincidencia.