

**SISTEMA NACIONAL  
DE  
ESTADÍSTICAS SOBRE  
EJECUCIÓN DE LA PENA**

**Informe Anual  
PROVINCIA DE CÓRDOBA  
SNEEP 2012**

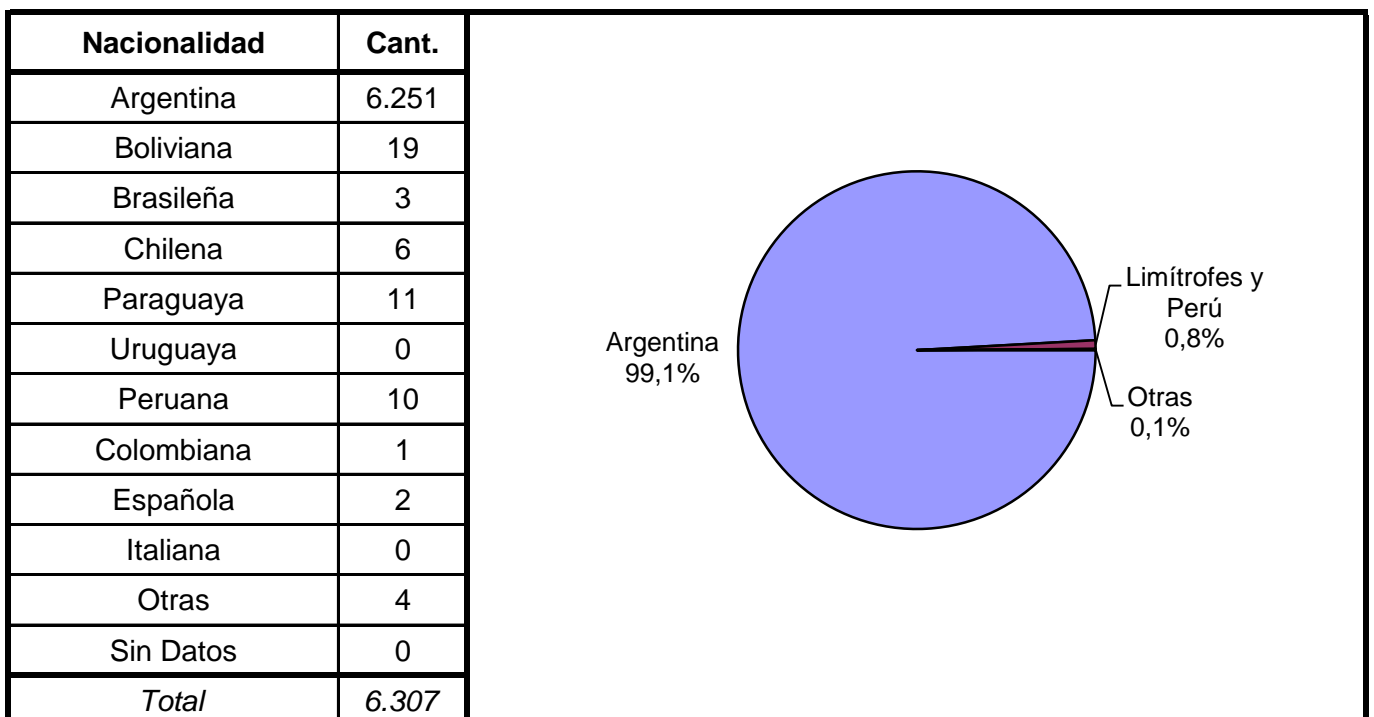
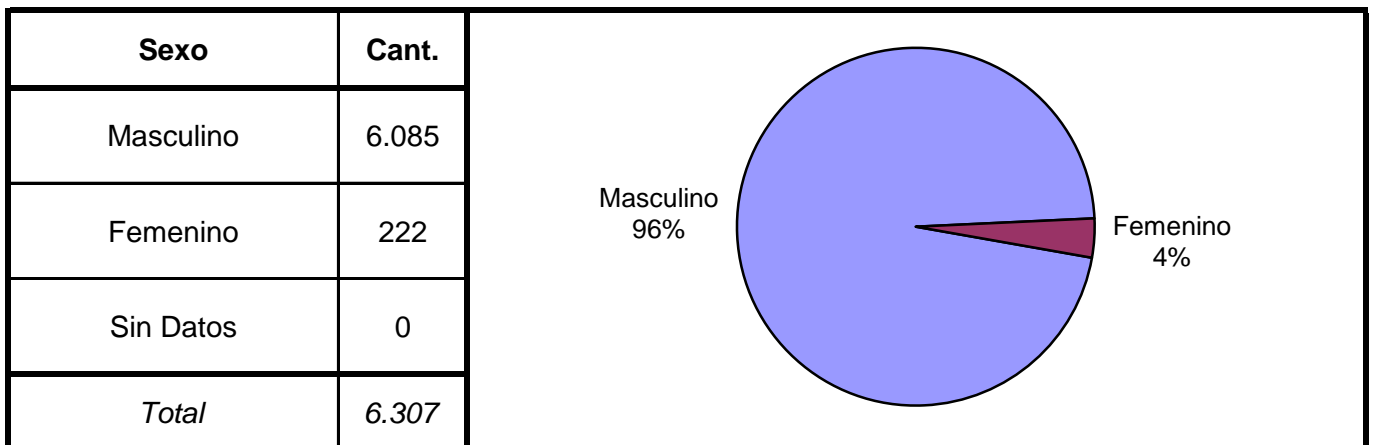
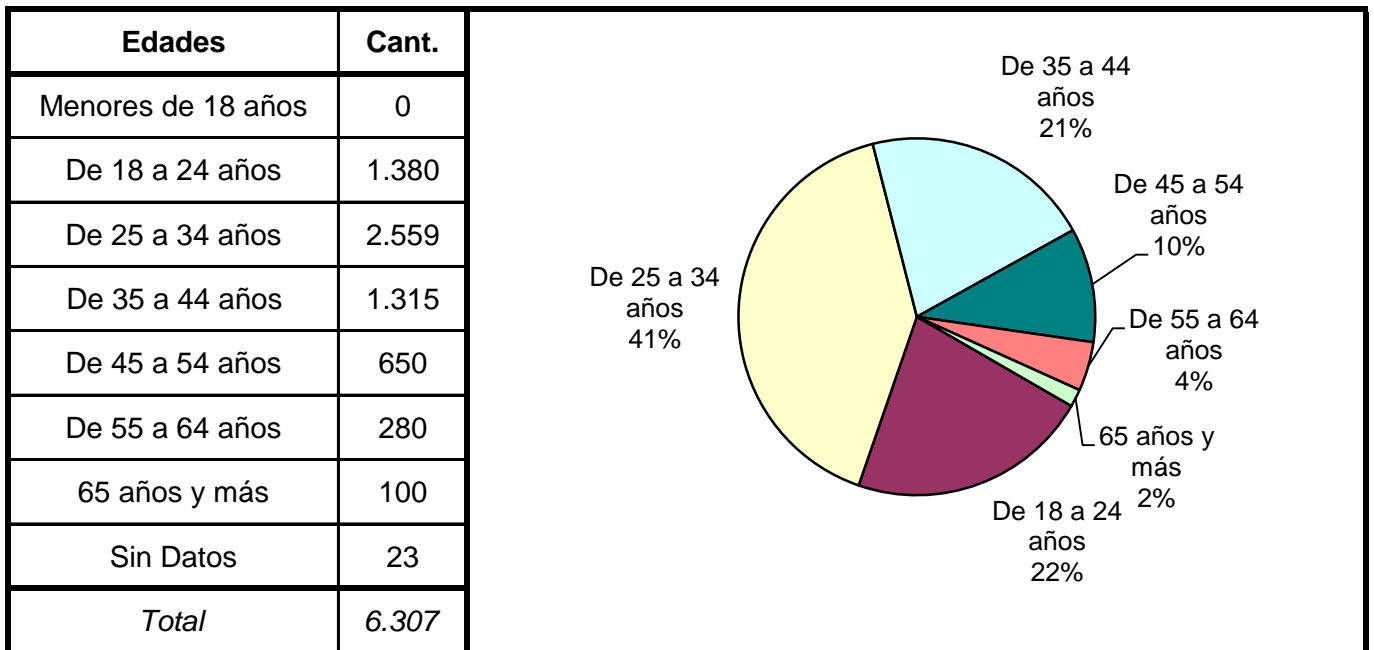
*Dirección Nacional de Política Criminal  
en materia de Justicia y Legislación Penal  
Subsecretaría de Política Criminal  
Secretaría de Justicia  
Ministerio de Justicia y Derechos Humanos*

# SNEEP 2012 - CORDOBA

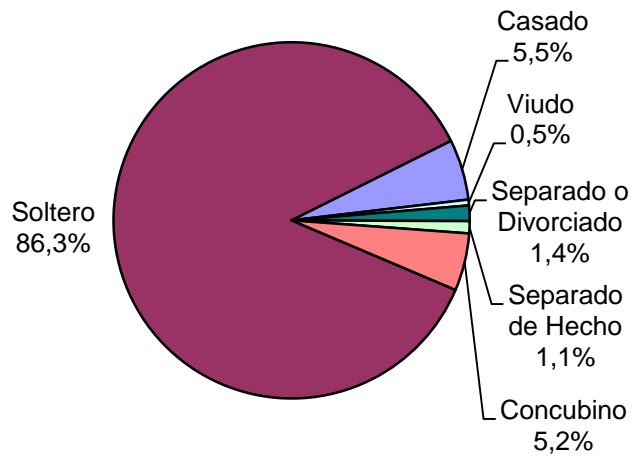
## DISTRIBUCIÓN POR UNIDAD Y SITUACIÓN LEGAL

UNIDADES	CONDENADOS	PROCESADOS	INIMPUTABLES/ MENORES o Sin Discriminar	TOTAL POR UNIDAD
COMPLEJO CARCELARIO Nº 1 MODULO M.D.I	37	628		665
COMPLEJO CARCELARIO Nº 1 MODULO M.D.I - REGIMEN DIFERENCIADO	23	14		37
COMPLEJO CARCELARIO Nº 1 MODULO M.D.II	49	556		605
COMPLEJO CARCELARIO Nº 1 MODULO M.X.I	54	629		683
COMPLEJO CARCELARIO Nº 1 MODULO M.X.II	25	502		527
COMPLEJO CARCELARIO Nº 2 MODULO 1 (CRUZ DEL EJE)	532	95		627
COMPLEJO CARCELARIO Nº 2 MODULO 2 (CRUZ DEL EJE)	480	1		481
ESTABLECIMIENTO PENITENCIARIO Nº 2 (PENITENCIARIA CAPITAL)	823			823
ESTABLECIMIENTO PENITENCIARIO Nº 3 (CORRECCIONAL DE MUJERES)	60	123		183
ESTABLECIMIENTO PENITENCIARIO Nº 4 (MONTE CRISTO)	178			178
ESTABLECIMIENTO PENITENCIARIO Nº 5 (VILLA MARIA)	253	256		509
ESTABLECIMIENTO PENITENCIARIO Nº 6 (RIO CUARTO)	199	221		420
ESTABLECIMIENTO PENITENCIARIO Nº 7 (SAN FRANCISCO)	169	115		284
ESTABLECIMIENTO PENITENCIARIO Nº 8 (VILLA DOLORES)	224	61		285
<b>TOTALES PROVINCIALES</b>	<b>3.106</b>	<b>3.201</b>	<b>0</b>	<b>6.307</b>

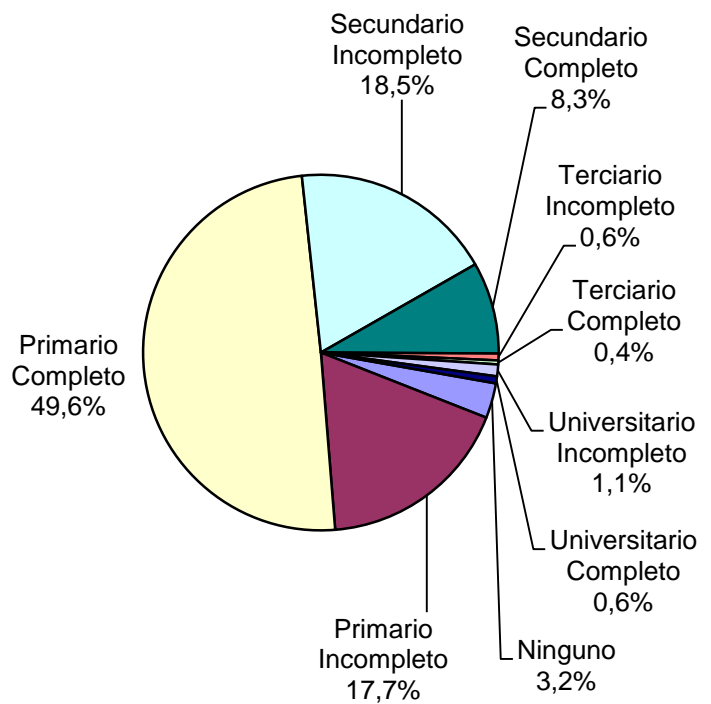
# SNEEP 2012 - CÓRDOBA

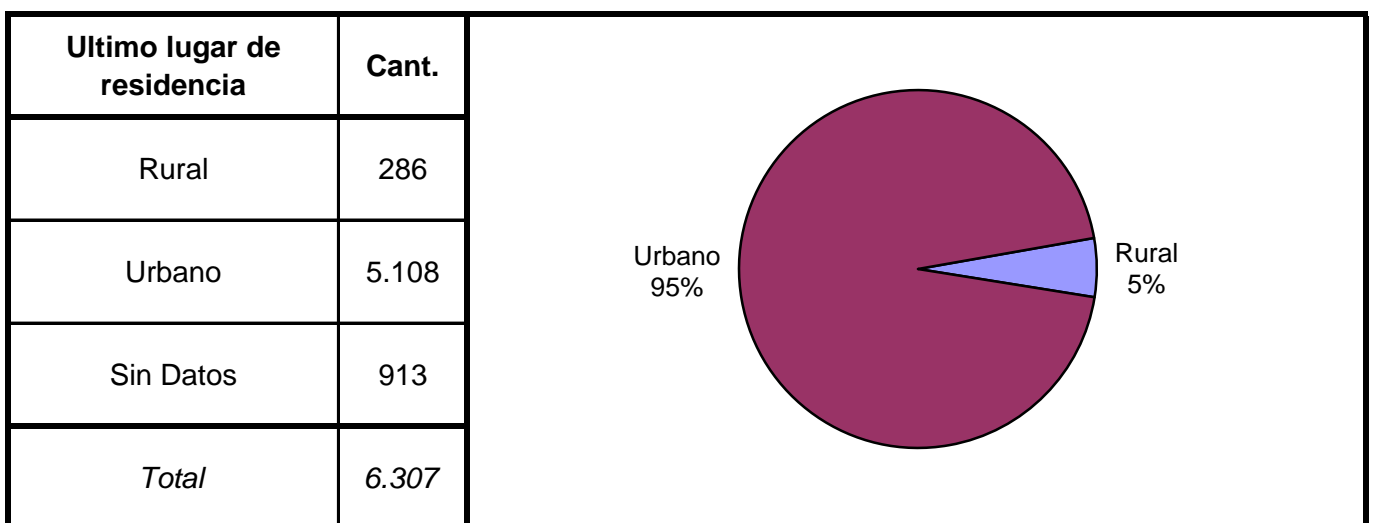
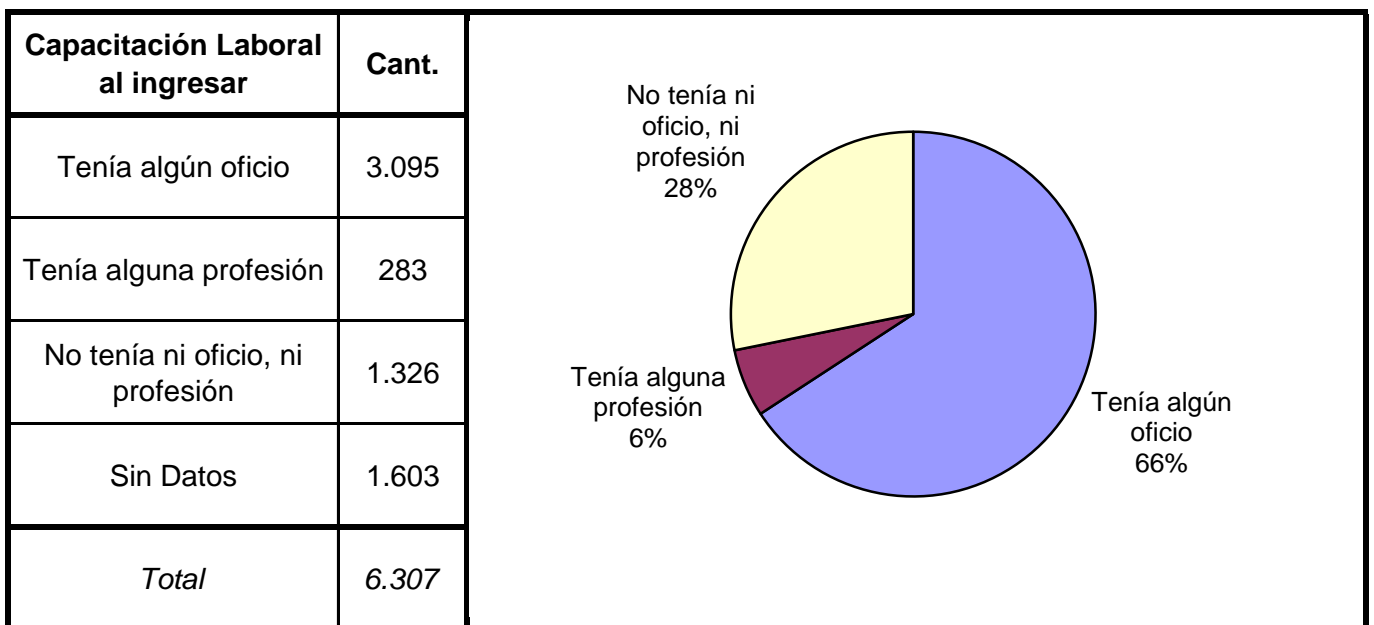
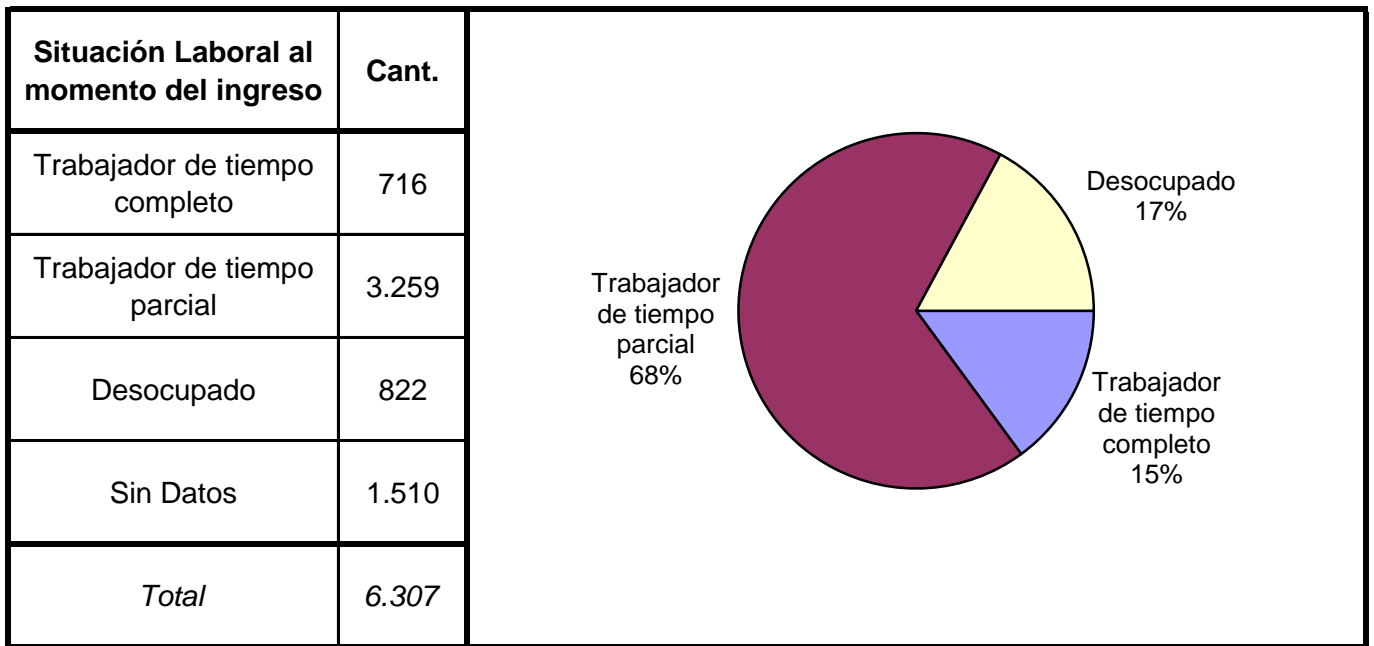


Estado Civil	Cant.
Soltero	4.599
Casado	293
Viudo	28
Separado o Divorciado	75
Separado de Hecho	59
Concubino	278
Sin datos	975
<i>Total</i>	<i>6.307</i>

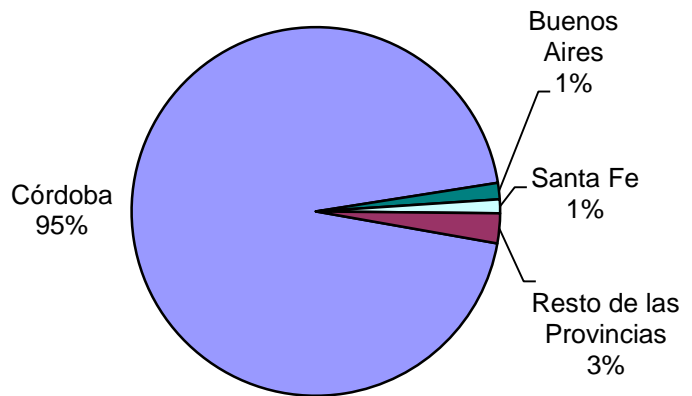


Nivel de Instrucción	Cant.
Ninguno	191
Primario Incompleto	1.061
Primario Completo	2.969
Secundario Incompleto	1.105
Secundario Completo	500
Terciario Incompleto	37
Terciario Completo	22
Universitario Incompleto	64
Universitario Completo	38
EGB 1 Incompleto	0
EGB 1 Completo	0
EGB 2 Incompleto	2
EGB 2 Completo	0
EGB 3 Incompleto	0
EGB 3 Completo	0
Polimodal Incompleto	0
Polimodal Completo	0
Sin datos	318
<i>Total</i>	<i>6.307</i>






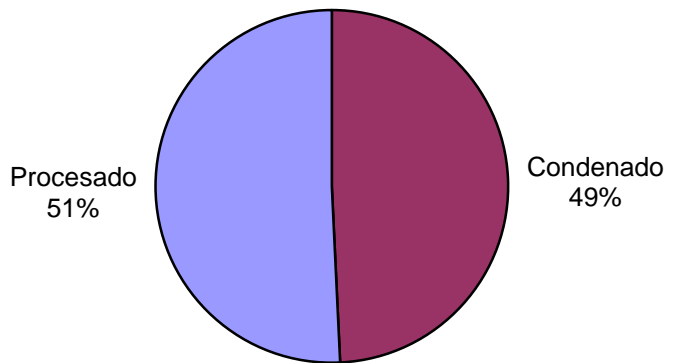
Ultima provincia de residencia	Cant.
Buenos Aires	90
Catamarca	11
Córdoba	5.938
Corrientes	9
Chaco	10
Chubut	0
Entre Rios	12
Formosa	6
Jujuy	3
La Pampa	1
La Rioja	3
Mendoza	14
Misiones	8
Neuquen	1
Rio Negro	1
Salta	11
San Juan	5
San Luis	8
Santa Cruz	3
Santa Fe	76
Santiago del Estero	11
Tierra del Fuego	0
Tucumán	26
Ciudad de Bs.As.	21
Sin Datos	39
<i>Total</i>	<i>6.307</i>



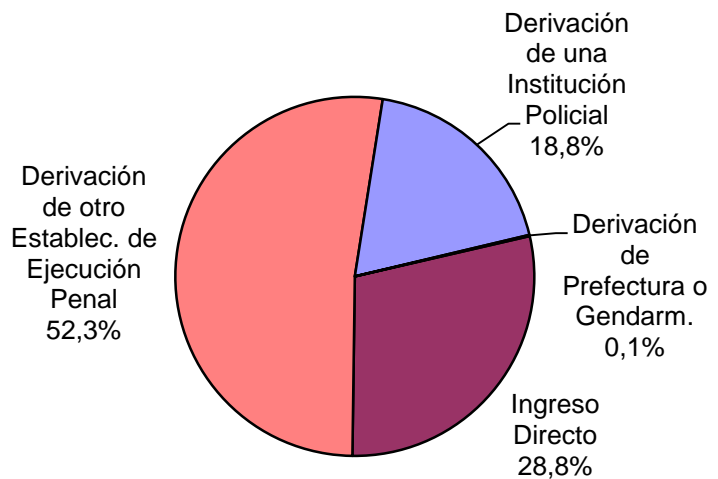
Jurisdicción Judicial	Cant.
Provincial	5.869
Nacional	0
Federal	438
Sin Datos	0
<i>Total</i>	<i>6.307</i>



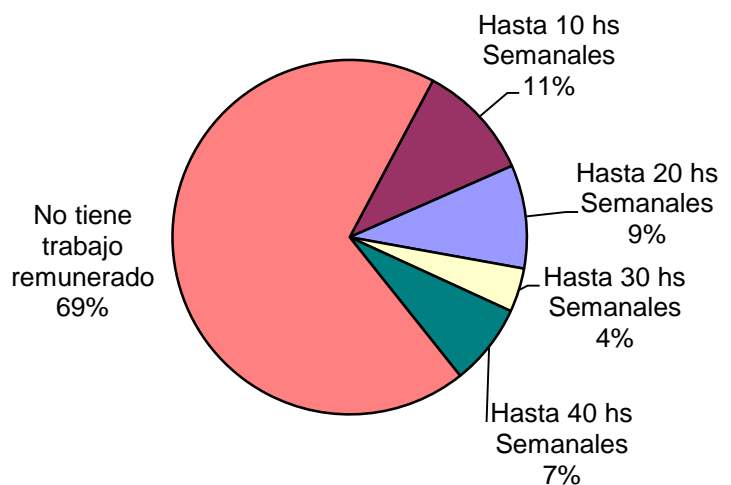
Situación Legal	Cant.
Condenado	3.106
Procesado	3.201
Contraventor	0
Inimputable	0
Otra	0
<i>Total</i>	<i>6.307</i>



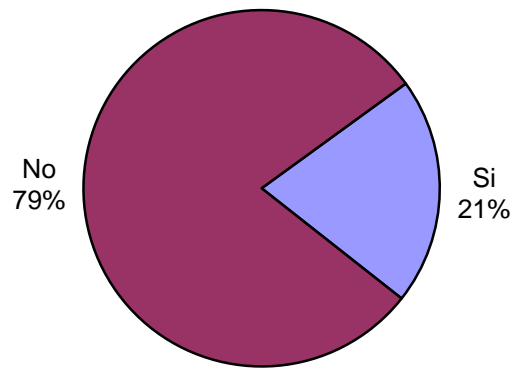
Establecimiento de Procedencia	Cant.
Ingreso Directo	1.379
Derivación de otro Establec. de Ejecución Penal	2.501
Derivación de una Institución Policial	899
Derivación de Prefectura o Gendarmería	5
Sin datos	1.523
<i>Total</i>	<i>6.307</i>



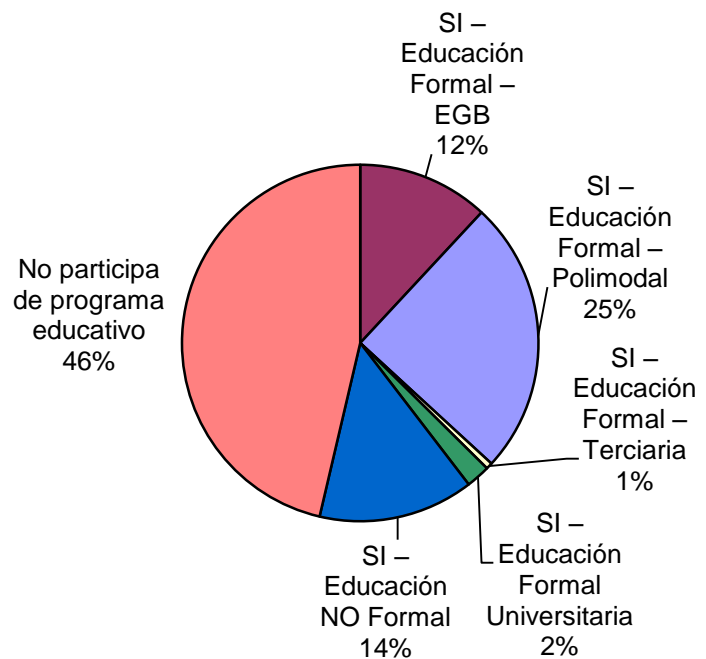
Trabajo remunerado	Cant.
Hasta 10 hs Semanales	657
Hasta 20 hs Semanales	583
Hasta 30 hs Semanales	247
Hasta 40 hs Semanales	460
No tiene trabajo remunerado	4.232
Sin datos	128
<i>Total</i>	<i>6.307</i>



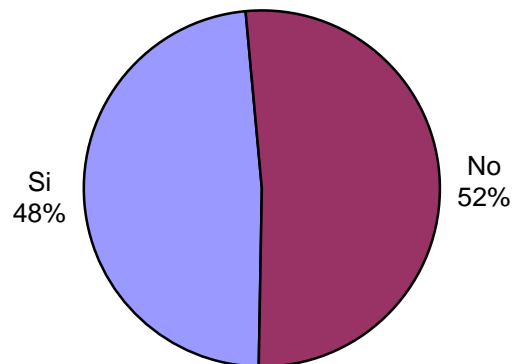
Participó de algún Programa de Capacit. Laboral?	Cant.
Si	1.281
No	4.933
Sin Datos	93
<i>Total</i>	<i>6.307</i>



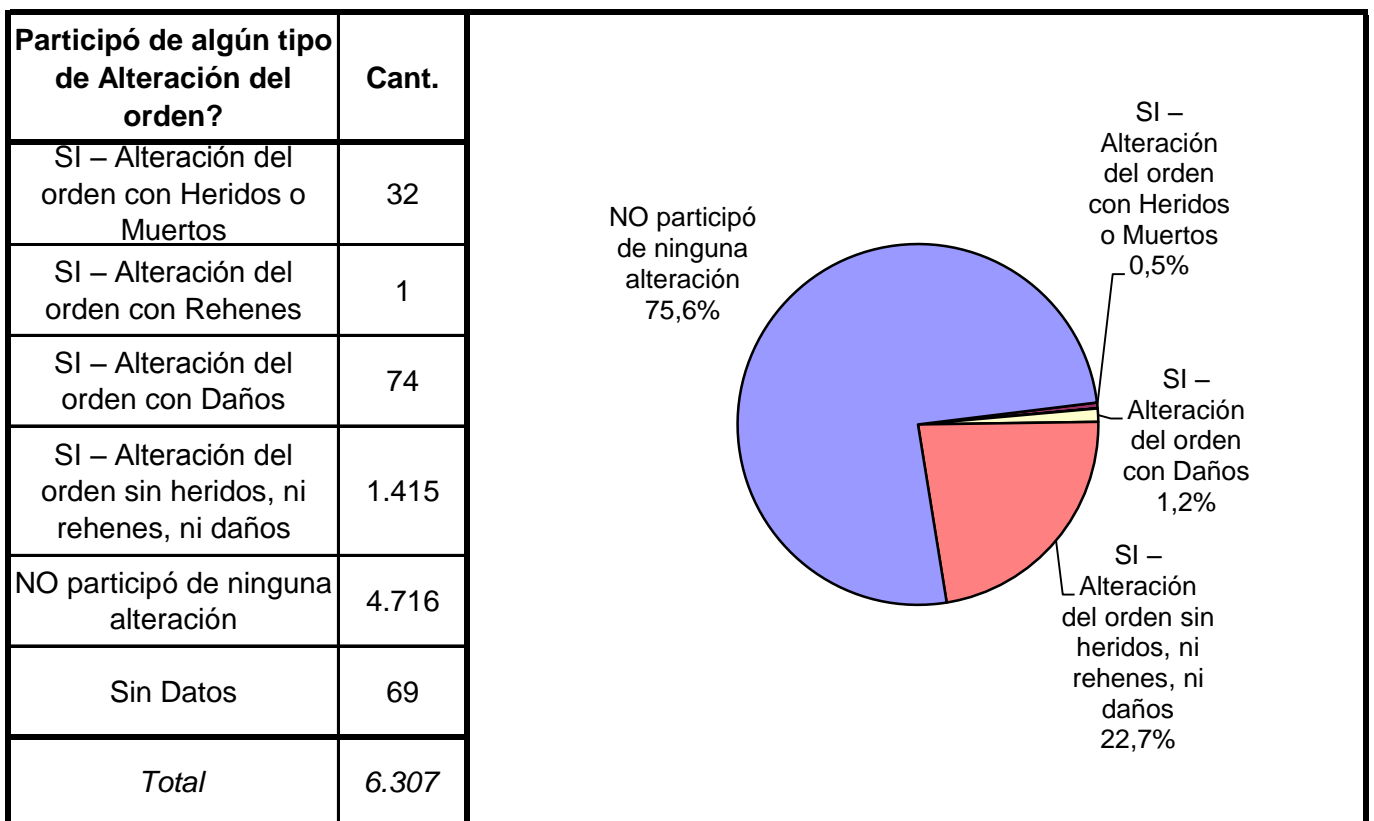
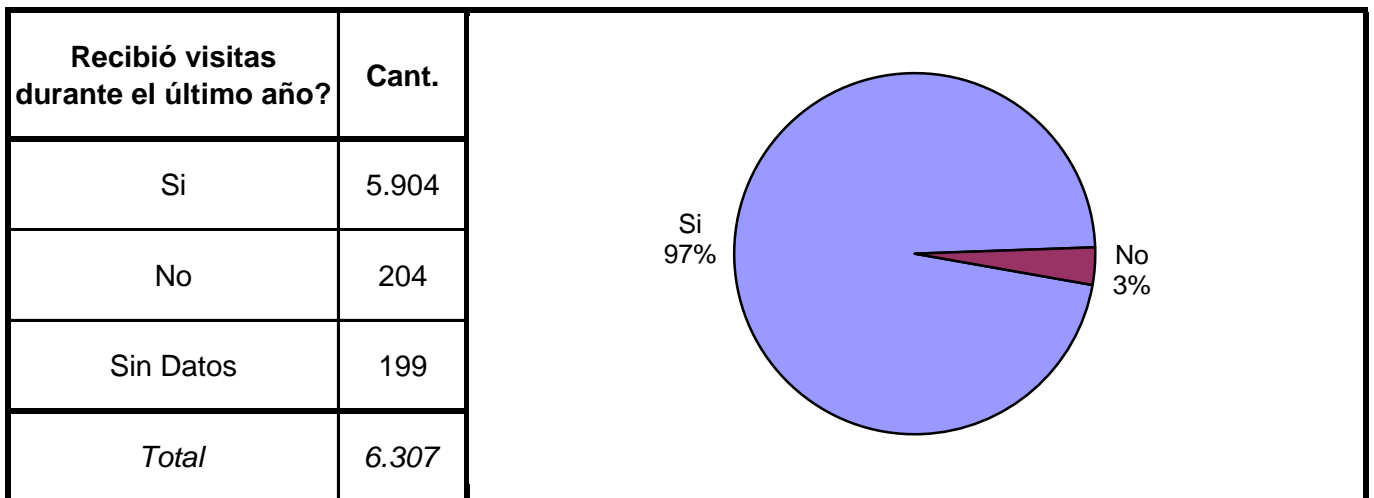
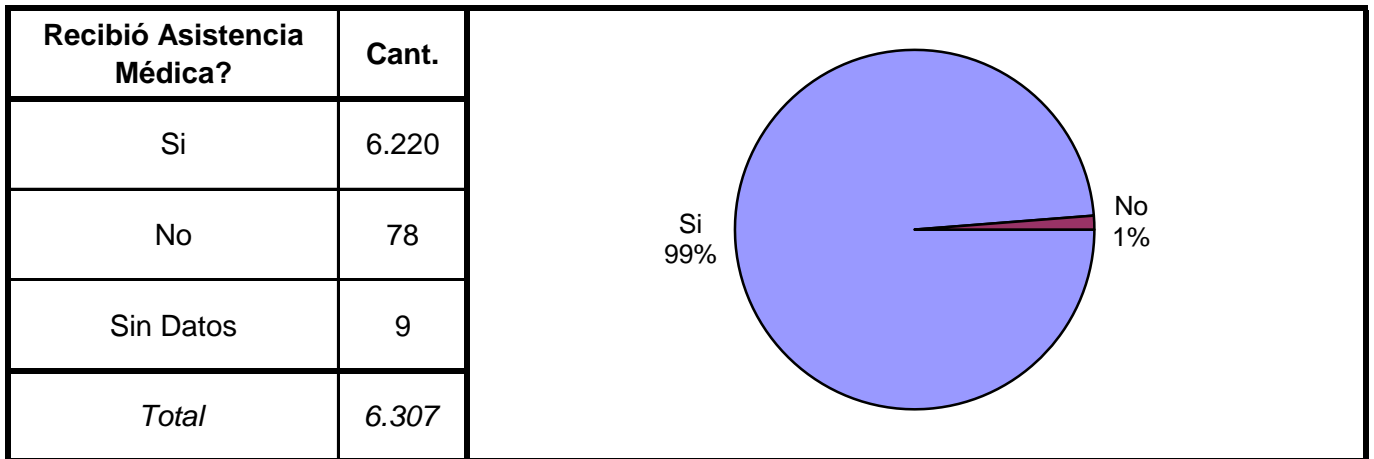
Participó de algún Programa Educativo?	Cant.
SI – Educación Formal – EGB	657
SI – Educación Formal – Polimodal	1.373
SI – Educación Formal – Terciaria	32
SI – Educación Formal Universitaria	120
SI – Educación NO Formal	776
No participa de programa educativo	2.554
Sin datos	795
<i>Total</i>	<i>6.307</i>



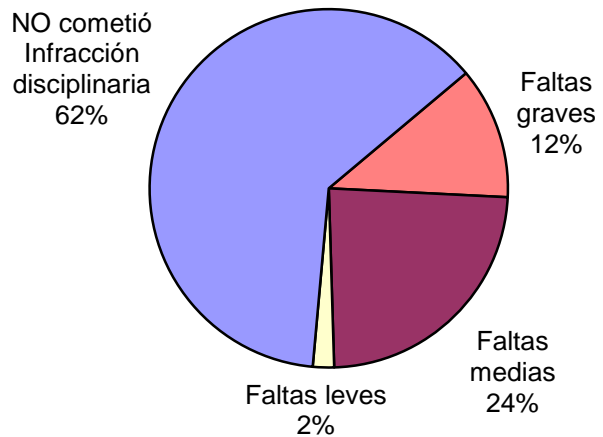
Participó de Activ. Recreativas o Deportivas?	Cant.
Si	2.755
No	2.953
Sin Datos	599
<i>Total</i>	<i>6.307</i>







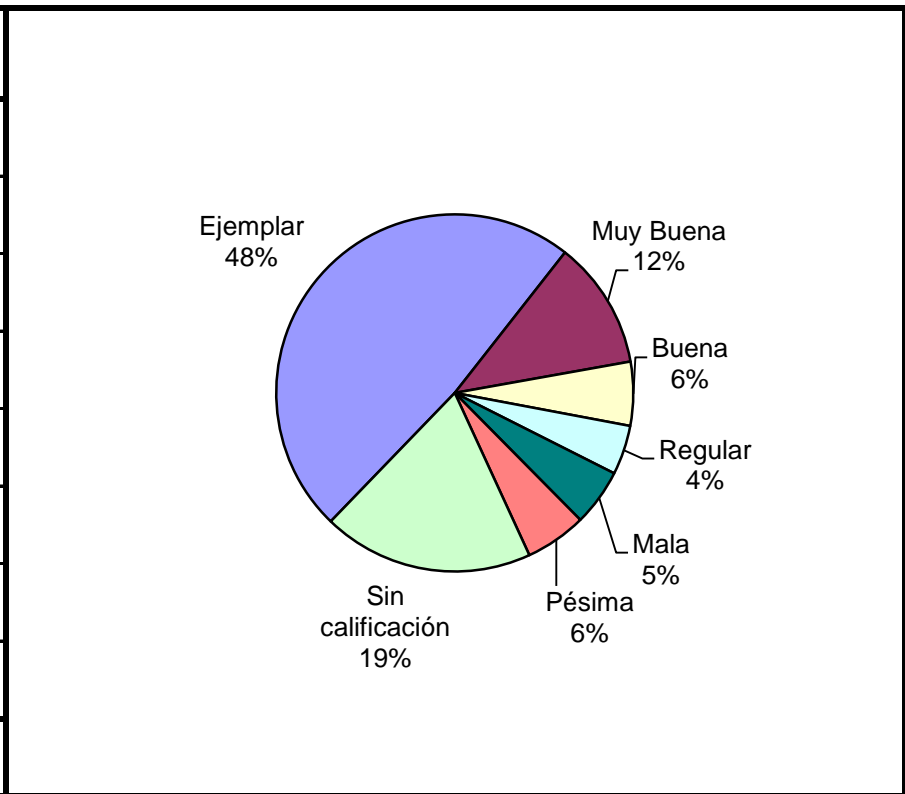
Tipo de infracción disciplinaria	Cant.
Faltas graves	741
Faltas medias	1.477
Faltas leves	119
NO cometió Infracción disciplinaria	3.888
Sin Datos	82
<i>Total</i>	<i>6.307</i>



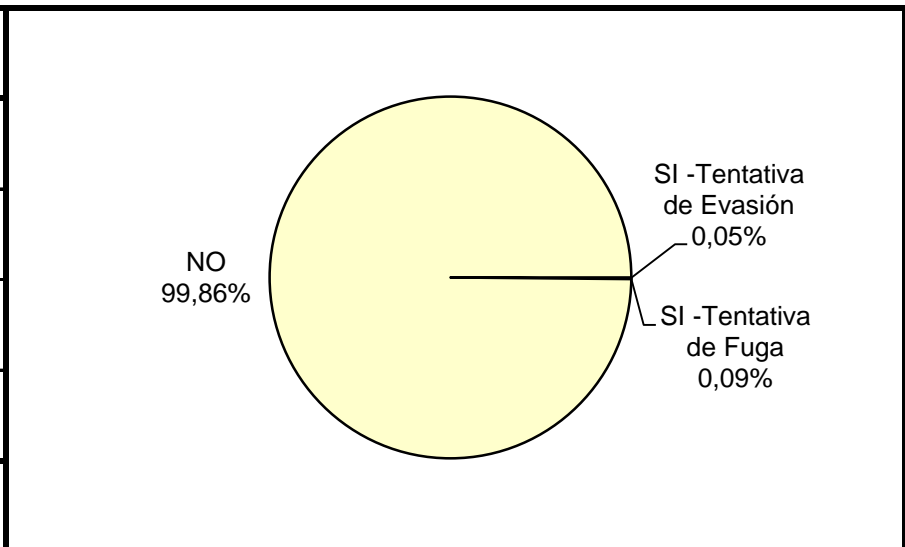
Tipo de Sanción Disciplinaria	Cant.
Traslado a otro estab. de régimen más severo	16
Traslado a otra sección de régimen más severo	5
Permanencia en su celda indiv.hasta 7 fines de sem.	602
Permanencia en su celda indiv.hasta 15 días ininterrump.	744
Suspensión total/parcial derechos reglam. hasta 15 días	280
Exclusión de la actividad común hasta 15 días	11
Exclusión de la activ. Recreativa /deportiva hasta 10 días	204
Amonestación	135
Otra sanción	283
Sin Datos	4.027
<i>Total</i>	<i>6.307</i>



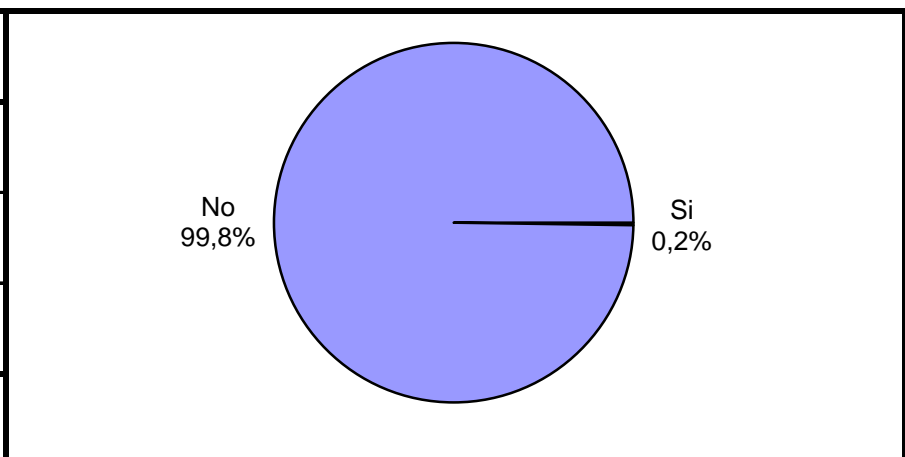
Calificación de conducta del interno	Cant.
Ejemplar	2.996
Muy Buena	718
Buena	358
Regular	277
Mala	319
Pésima	344
Sin calificación	1.182
Sin Datos	113
<i>Total</i>	<i>6.307</i>

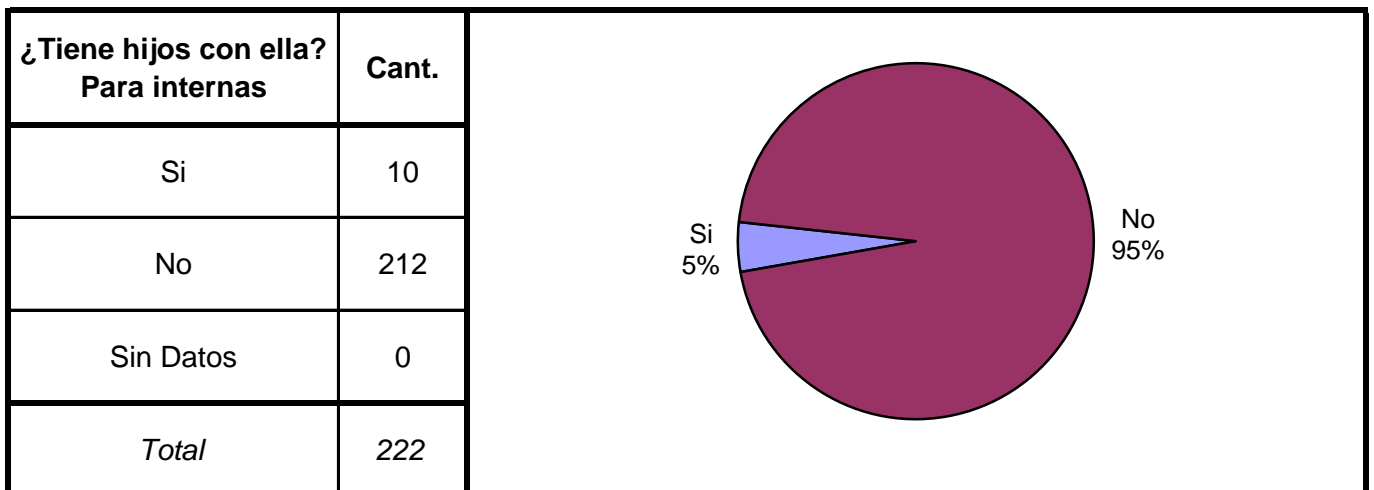
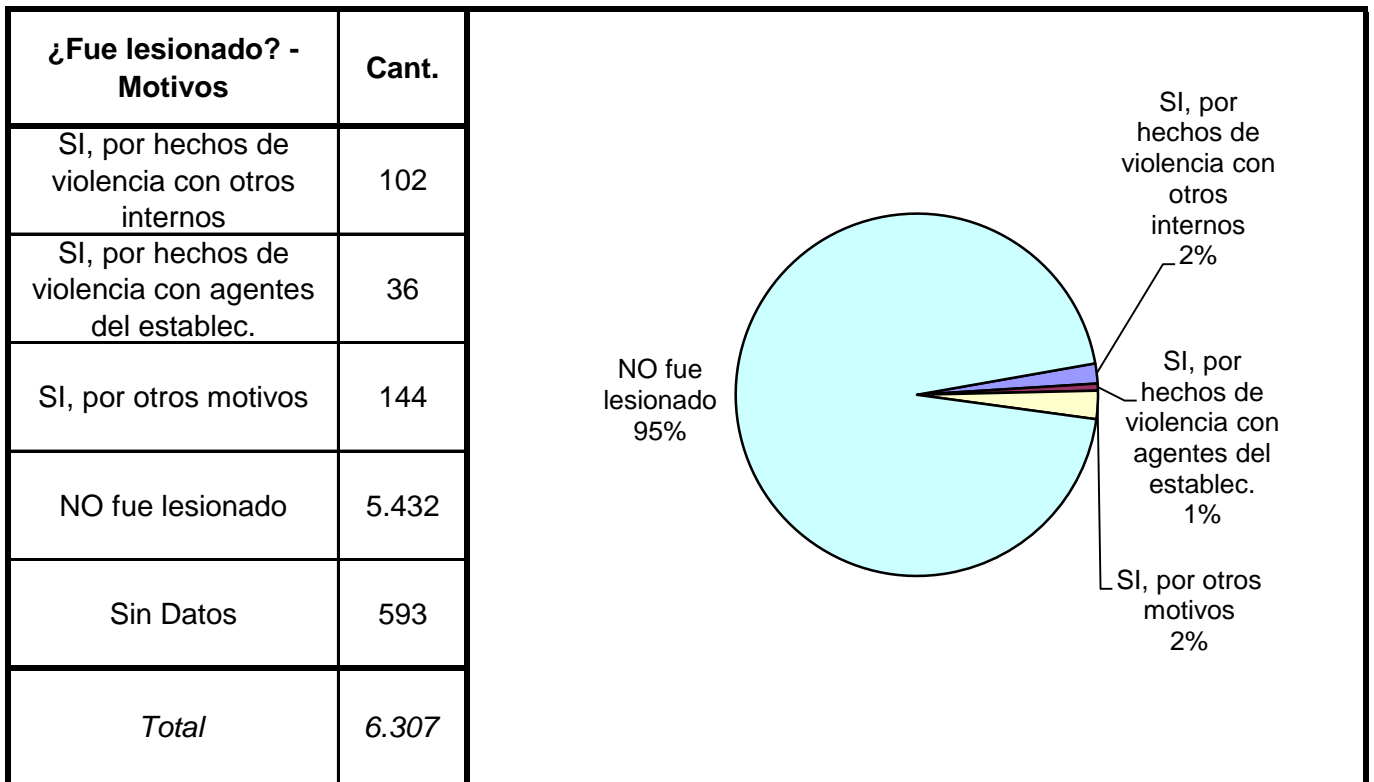


¿Tuvo intentos de fuga o evasión?	Cant.
SI -Tentativa de Evasión	3
SI -Tentativa de Fuga	6
NO	6.218
Sin Datos	80
<i>Total</i>	<i>6.307</i>



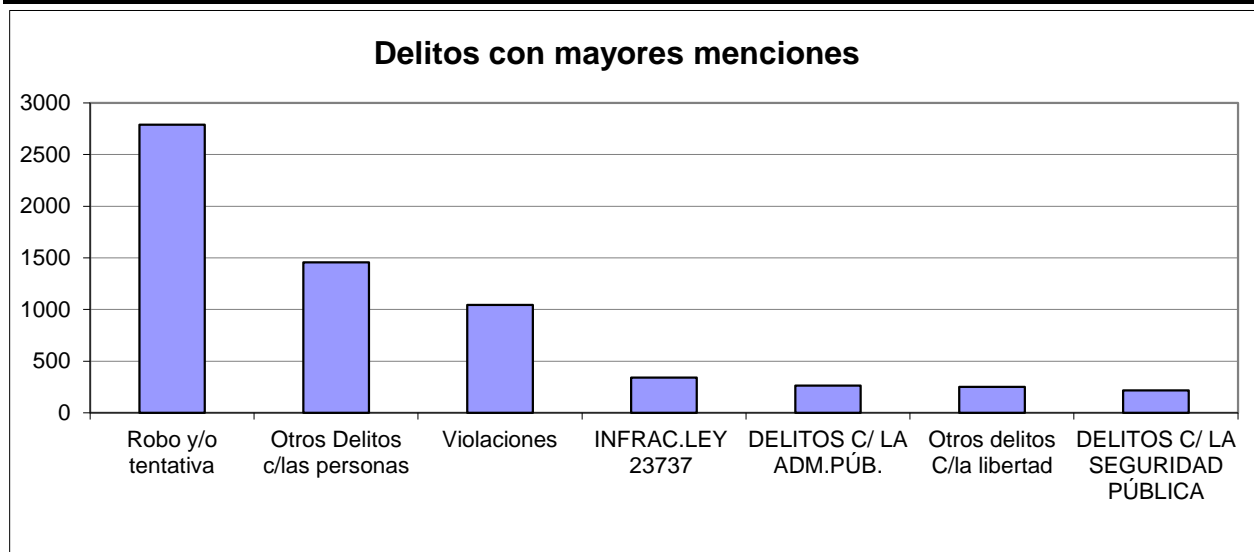
¿Tuvo intentos de Suicidio?	Cant.
Si	13
No	5.707
Sin Datos	587
<i>Total</i>	<i>6.307</i>





## SNEEP 2012 - CORDOBA

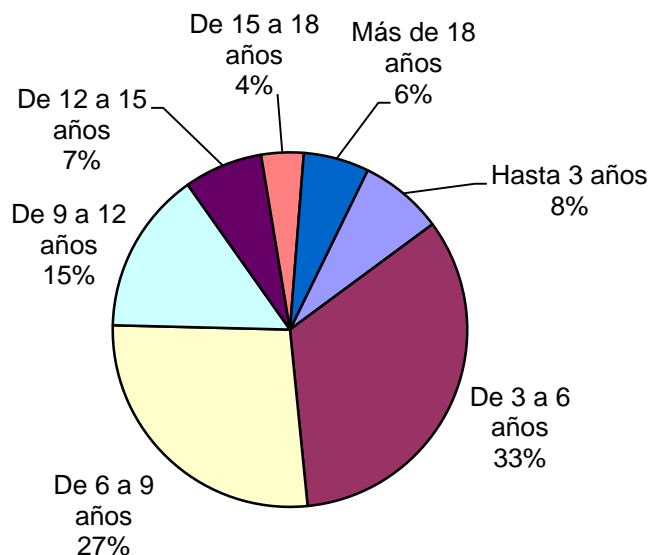
TIPO DE DELITO	1º Mención	2º Mención	3º Mención	4º Mención	5º Mención	TOTAL
Homicidios Dolosos	32	5	4			41
Homicidios Dolosos (tentativa)	8	4				12
Homicidios Culposos	3		1			4
Lesiones Dolosas	6	9	1	1		17
Lesiones Culposas	3	3				6
Otros Delitos contra las personas	1181	272	1	1		1455
DELITOS CONTRA EL HONOR						0
Violaciones	944	98		1		1043
Otros delitos contra la integridad sexual	57	100				157
Amenazas	8	5	4			17
Privación ilegítima de la libertad	31	44	1			76
Delito c/ la libertad cometido por func.público	1					1
Otros delitos contra la libertad	81	170				251
Hurto y/o tentativa de hurto	113	38	1			152
Robo y/o tentativa de robo	2582	205	1	1		2789
Otros delitos contra la propiedad	85	58	5	1		149
DELITOS C/ LA SEGURIDAD PÚBLICA	117	101				218
DELITOS C/ EL ORDEN PÚBLICO	19	10	5			34
DELITOS C/ LA SEG. DE LA NACIÓN	1					1
DELITOS C/ LOS PODERES PUBLICOS						0
DELITOS C/ LA ADMINIST. PÚBLICA	149	113	1			263
DELITOS C/ LA FE PÚBLICA	18	5				23
DELITOS C/ EL ESTADO CIVIL						0
INFRAC.LEY 23.737 (ESTUPEFACIENTES)	340	1				341
INFRAC.LEY 24.769 PENAL TRIBUTARIA						0
INFRAC.LEY 13.944 INCUMP.DE DEBERES	2					2
DELITOS PREV. EN LEYES ESPECIALES	10	1				11
CONTRAVENCIONES						0
Sin Datos	516	5065	6282	6302	6307	
<i>Total</i>	<i>6307</i>	<i>6307</i>	<i>6307</i>	<i>6307</i>	<i>6307</i>	<i>7063</i>




# SNEEP 2012 - CORDOBA

## Frecuencias para los detenidos con condena

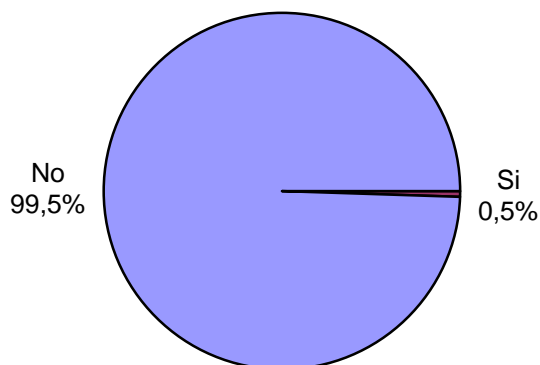
Duración de la Condena	Cant.
Hasta 3 años	210
De 3 a 6 años	921
De 6 a 9 años	741
De 9 a 12 años	407
De 12 a 15 años	197
De 15 a 18 años	106
Más de 18 años	164
Sin Datos	360
<i>Total</i>	<i>3.106</i>



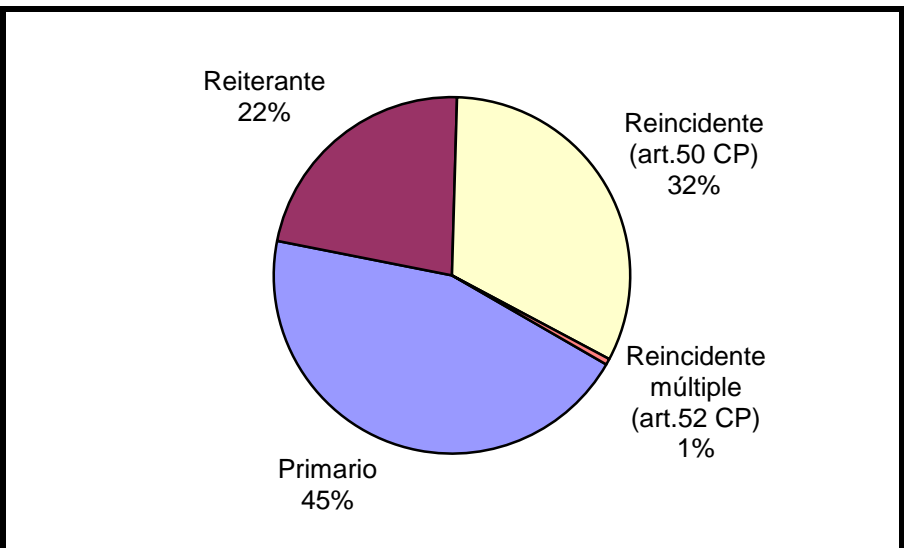
Condenado a Prisión o reclusión Perpetua	Cant.
Si	116
No	2.935
Sin Datos	55
<i>Total</i>	<i>3.106</i>



Tiene Medida de Seguridad?	Cant.
Si	16
No	3.090
Sin Datos	0
<i>Total</i>	<i>3.106</i>



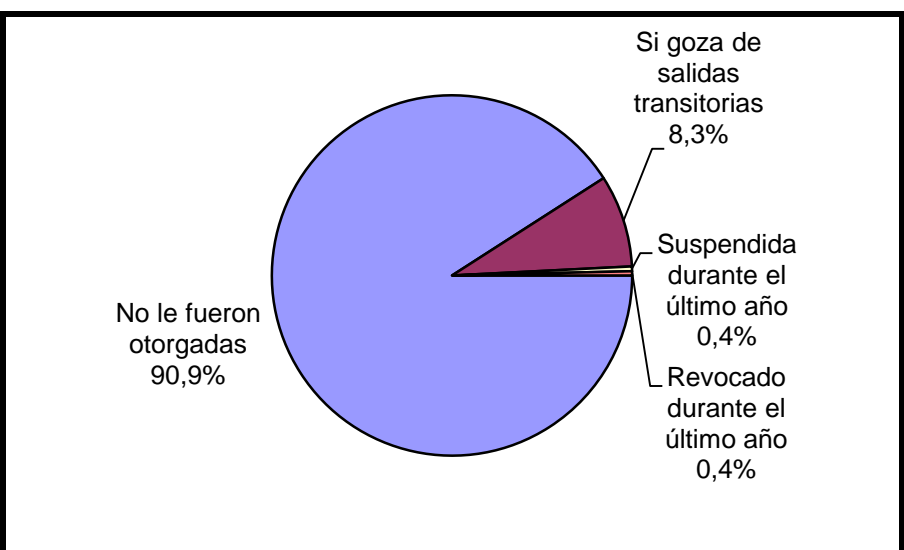
Reincidencia	Cant.
Primario	1.382
Reiterante	690
Reincidente (art.50 CP)	998
Reincidente múltiple (art.52 CP)	17
Sin Datos	19
<i>Total</i>	<i>3.106</i>



Períodos de la Progresividad	Cant.
Período de Observación	139
Período de Tratamiento	2.306
Período de Prueba	252
Período de Libertad Condicional	16
Se aplica otra caracterización	6
No se aplica ninguna	294
Sin datos	93
<i>Total</i>	<i>3.106</i>



Tiene o tuvo salidas transitorias	Cant.
No le fueron otorgadas	1.932
Si goza de salidas transitorias	176
Suspendida durante el último año	9
Revocado durante el último año	8
Sin Datos	981
<i>Total</i>	<i>3.106</i>



<b>Régimen de Semilibertad</b>	<b>Cant.</b>
No está incorporado al régimen de semilibertad	2.082
Si está incorporado	31
Suspendido durante el último año	0
Revocado durante el último año	0
Sin Datos	993
<i>Total</i>	<i>3.106</i>

No está incorporado al régimen de semilibertad 98,5%

Si está incorporado 1,5%

<b>Programa de Prelibertad</b>	<b>Cant.</b>
Si está incorporado	203
No está incorporado	2.567
Sin Datos	336
<i>Total</i>	<i>3.106</i>

No está incorporado 93%

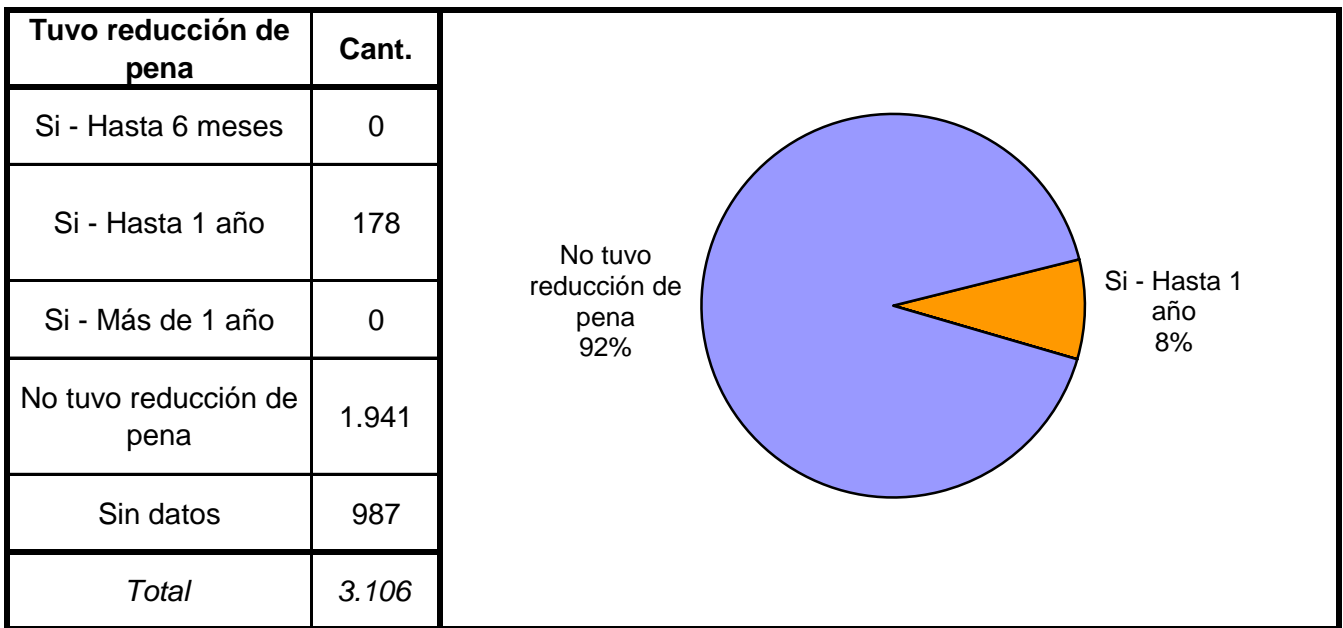
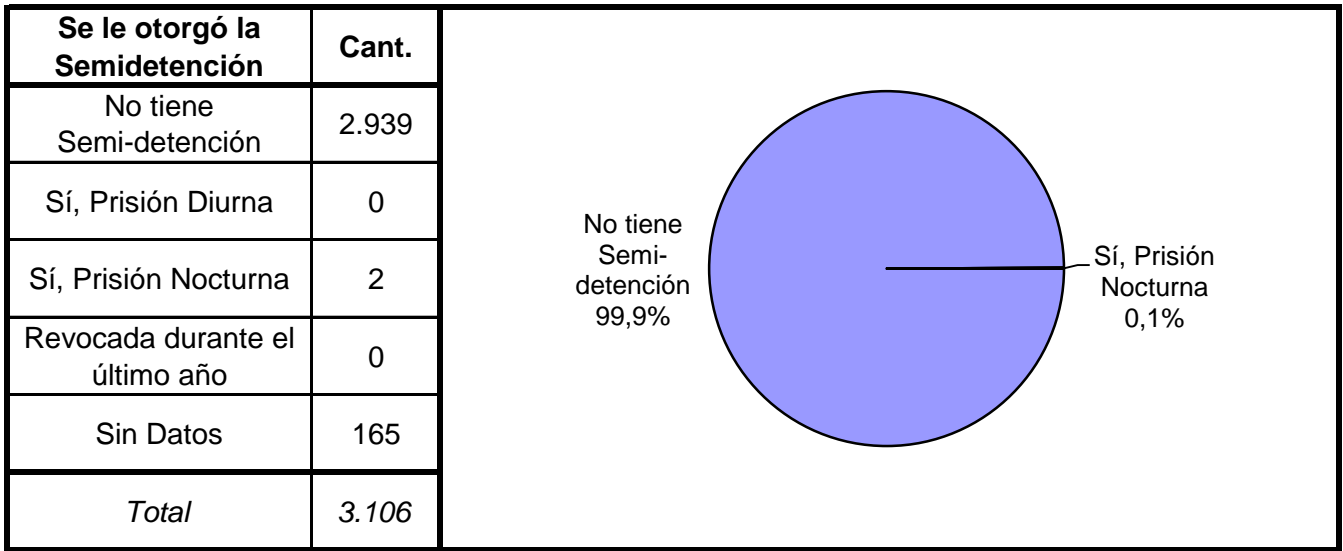
Si está incorporado 7%

<b>Prisión Discontinua</b>	<b>Cant.</b>
Si está incorporado	2
No está incorporado	2.939
Revocada durante el último año	0
Sin Datos	165
<i>Total</i>	<i>3.106</i>

No está incorporado 99,9%

Si está incorporado 0,1%





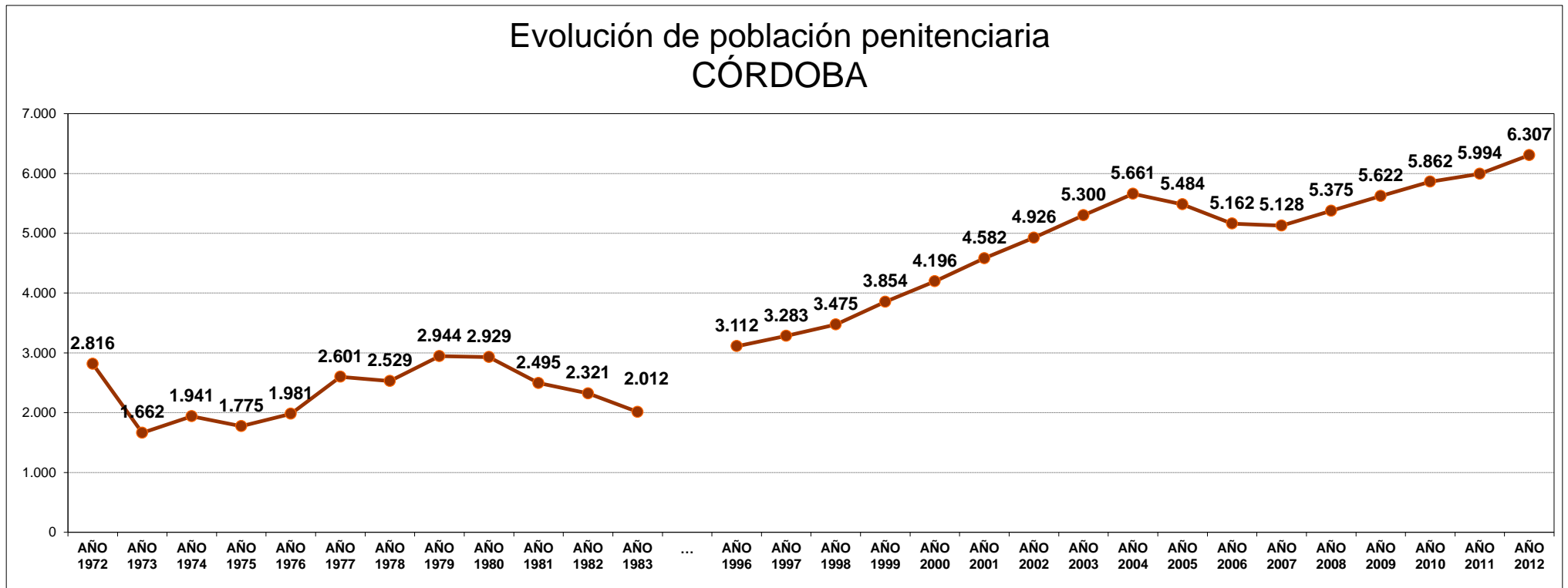
## SNEEP 2012 - CORDOBA

UNIDADES	CAPACIDAD	POBLACION ALOJADA	SOBRE-POBLACION	PORCENTAJE DE SOBREPoblACION
COMPLEJO CARCELARIO N° 1 MODULO M.D.I	500	665	165	<b>33,0%</b>
COMPLEJO CARCELARIO N° 1 MODULO M.D.I - REGIMEN DIFERENCIADO	150	37	-113	<b>-75,3%</b>
COMPLEJO CARCELARIO N° 1 MODULO M.D.II	500	605	105	<b>21,0%</b>
COMPLEJO CARCELARIO N° 1 MODULO M.X.I	500	683	183	<b>36,6%</b>
COMPLEJO CARCELARIO N° 1 MODULO M.X.II	500	527	27	<b>5,4%</b>
COMPLEJO CARCELARIO N° 2 MODULO 1 (CRUZ DEL EJE)	491	627	136	<b>27,7%</b>
COMPLEJO CARCELARIO N° 2 MODULO 2 (CRUZ DEL EJE)	576	481	-95	<b>-16,5%</b>
ESTABLECIMIENTO PENITENCIARIO N° 2 (PENITENCIARIA CAPITAL)	838	823	-15	<b>-1,8%</b>
ESTABLECIMIENTO PENITENCIARIO N° 3 (CORRECCIONAL DE MUJERES)	209	183	-26	<b>-12,4%</b>
ESTABLECIMIENTO PENITENCIARIO N° 4 (MONTE CRISTO)	197	178	-19	<b>-9,6%</b>
ESTABLECIMIENTO PENITENCIARIO N° 5 (VILLA MARIA)	400	509	109	<b>27,3%</b>
ESTABLECIMIENTO PENITENCIARIO N° 6 (RIO CUARTO)	250	420	170	<b>68,0%</b>
ESTABLECIMIENTO PENITENCIARIO N° 7 (SAN FRANCISCO)	210	284	74	<b>35,2%</b>
ESTABLECIMIENTO PENITENCIARIO N° 8 (VILLA DOLORES)	210	285	75	<b>35,7%</b>
<b>TOTALES PROVINCIALES</b>	<b>5.531</b>	<b>6.307</b>	<b>776</b>	<b>14,0%</b>

## EVOLUCIÓN POBLACIÓN PENITENCIARIA - PROVINCIA DE CORDOBA

AÑO	AÑO	AÑO	AÑO	AÑO	AÑO	AÑO	AÑO	AÑO	AÑO	AÑO	AÑO	...	AÑO	AÑO	AÑO	AÑO	AÑO	AÑO	AÑO	AÑO	AÑO	AÑO	AÑO	AÑO	AÑO	AÑO	AÑO	AÑO	
1972	1973	1974	1975	1976	1977	1978	1979	1980	1981	1982	1983	...	1996	1997	1998	1999	2000	2001	2002	2003	2004	2005	2006	2007	2008	2009	2010	2011	2012
2.816	1.662	1.941	1.775	1.981	2.601	2.529	2.944	2.929	2.495	2.321	2.012	...	3.112	3.283	3.475	3.854	4.196	4.582	4.926	5.300	5.661	5.484	5.162	5.128	5.375	5.622	5.862	5.994	6.307

Relevamiento basado en datos proporcionados por el Registro Nacional de Reincidencia y el Servicio Penitenciario Provincial.



ACLARACION: La estadística oficial sobre población penitenciaria (SNEEP) comenzó en el año 2002.  
De los años 1972 a 1983 se recuperaron los datos de los libros publicados por el Registro Nacional de Reincidencia.