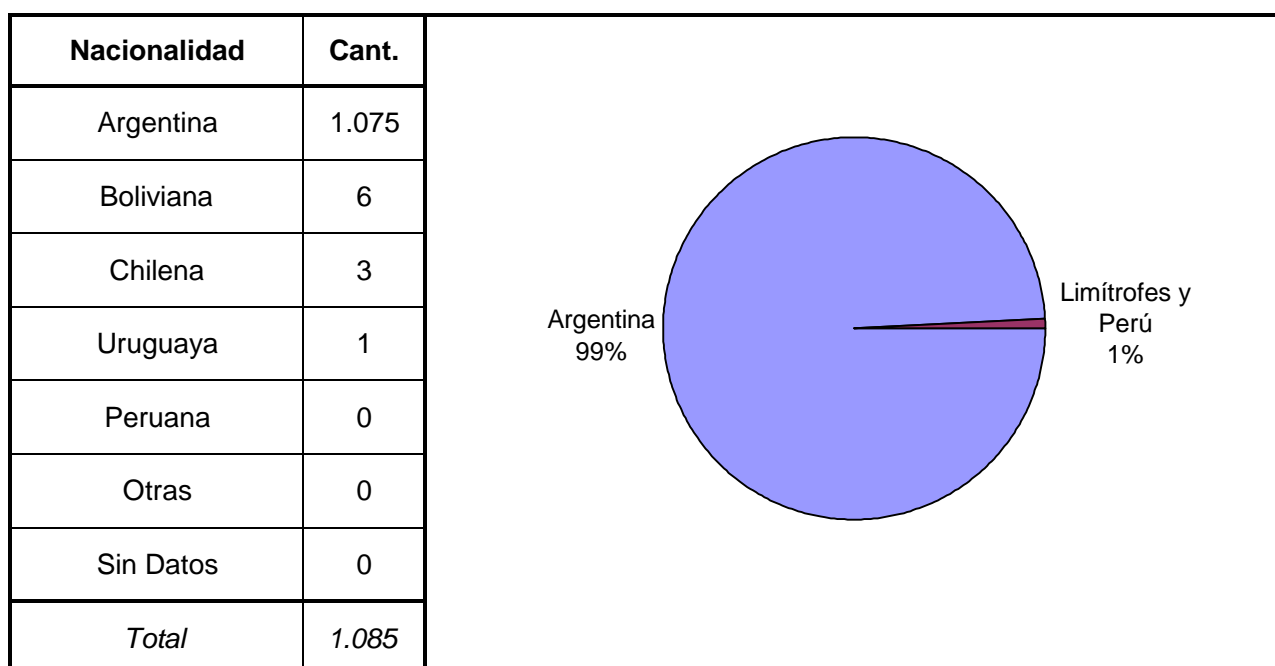
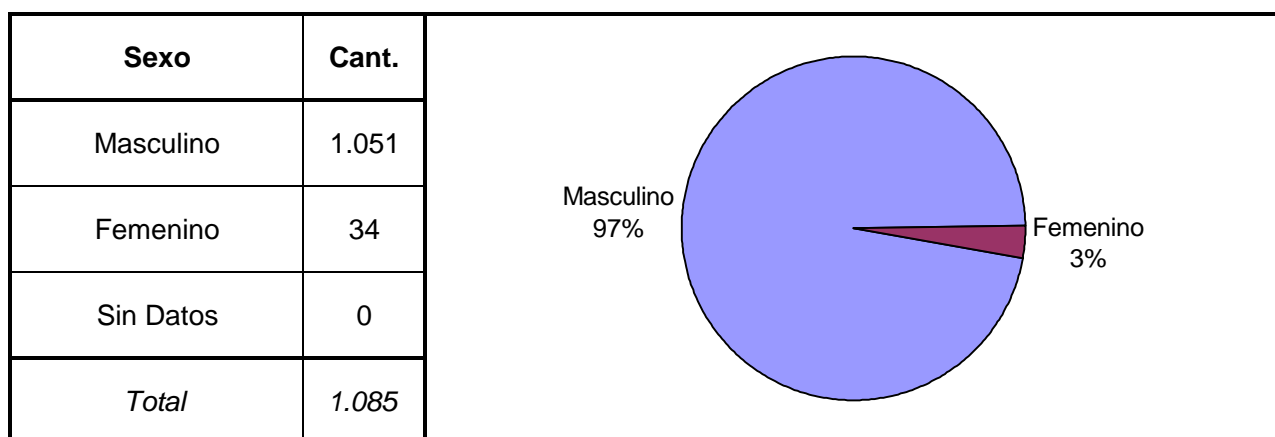
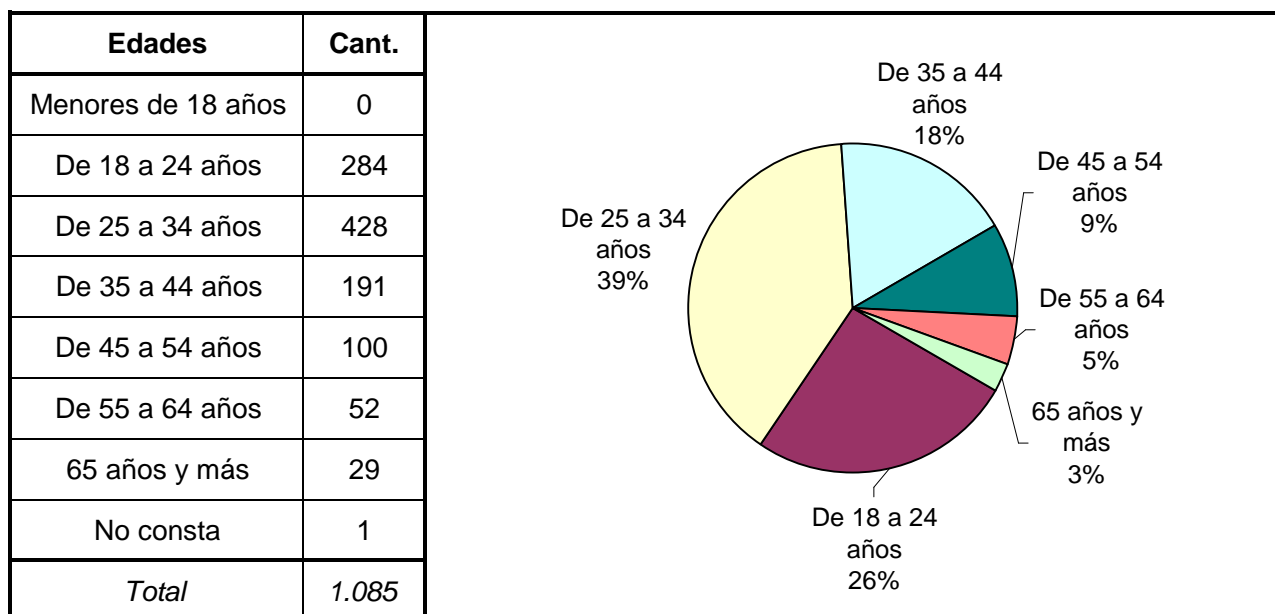


SNEEP 2010 - TUCUMÁN

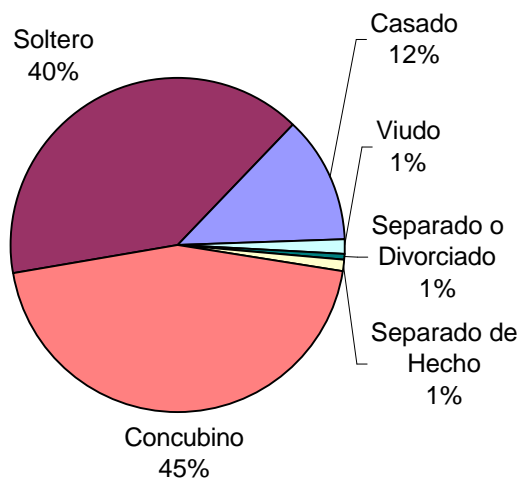
DISTRIBUCIÓN POR UNIDAD Y SITUACIÓN LEGAL

UNIDADES	CONDENADOS	PROCESADOS	INIMPUTABLES/ MENORES o Sin Discriminar	TOTAL POR UNIDAD
UNIDAD Nº 1 - PENADOS	291			291
UNIDAD Nº 2 - PROCESADOS		377		377
UNIDAD Nº 3 - ENCAUSADOS CONCEPCIÓN	116	144		260
UNIDAD Nº 4 - INSTITUTO DE REHABILITACION FEMENINO "SANTA ESTER"	7	27		34
UNIDAD Nº 5 - JOVENES ADULTOS	2	70		72
UNIDAD Nº 6 - INSTITUTOS PENALES			20	20
UNIDAD Nº 9 - MÁXIMA SEGURIDAD	11	20		31
TOTALES PROVINCIALES	427	638	20	1.085

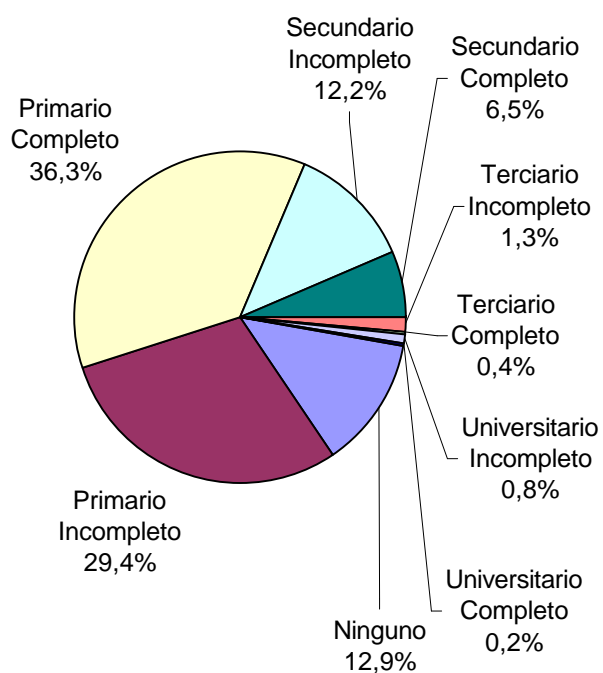
SNEEP 2010 - TUCUMAN

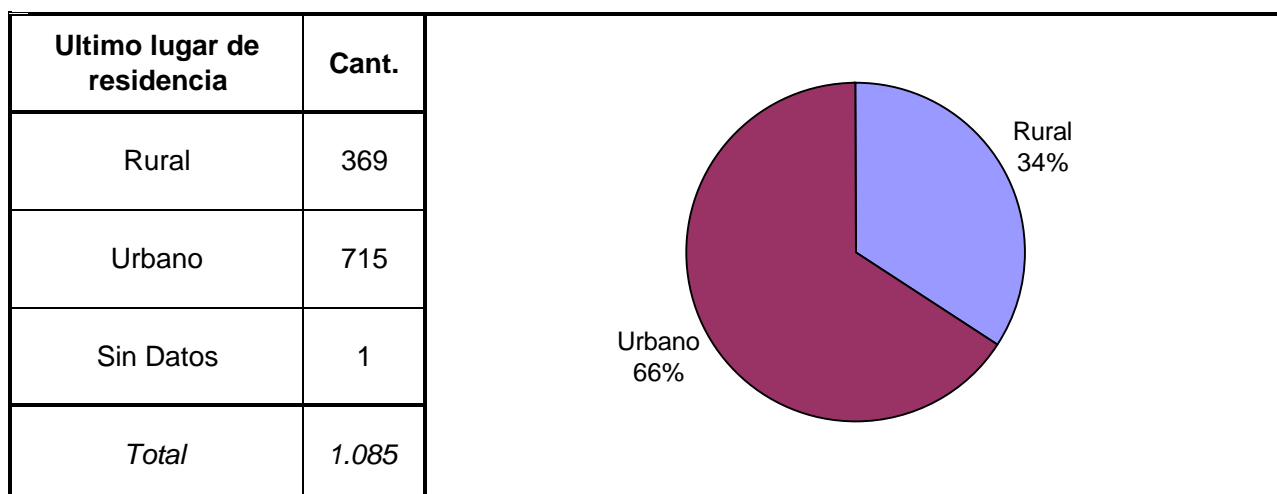
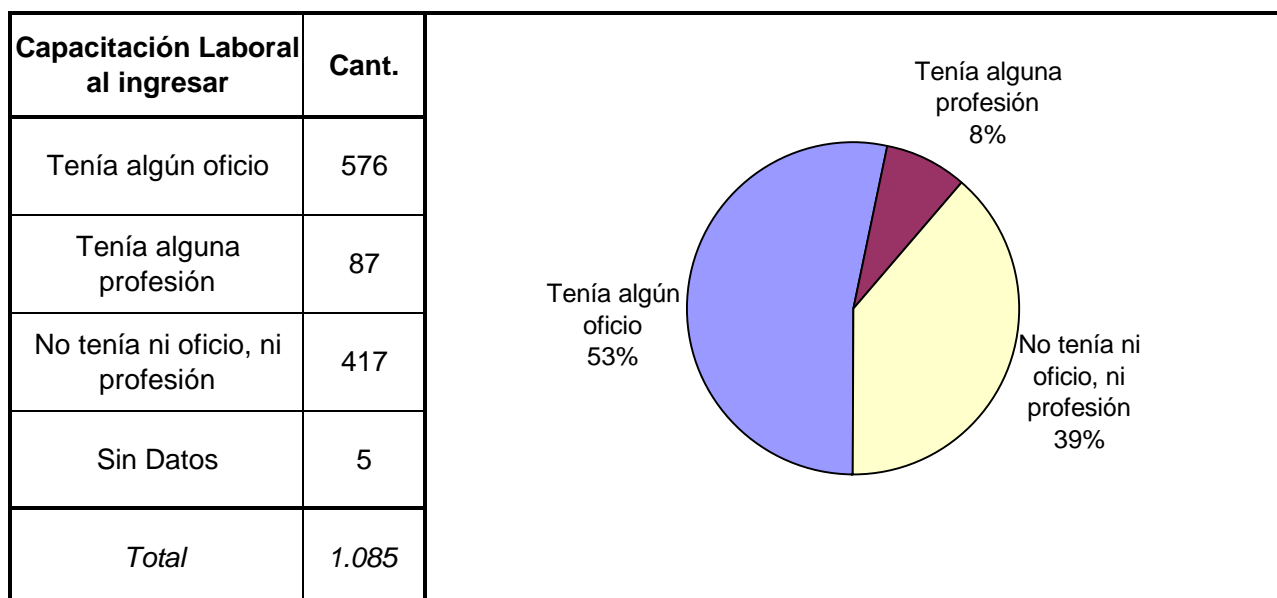
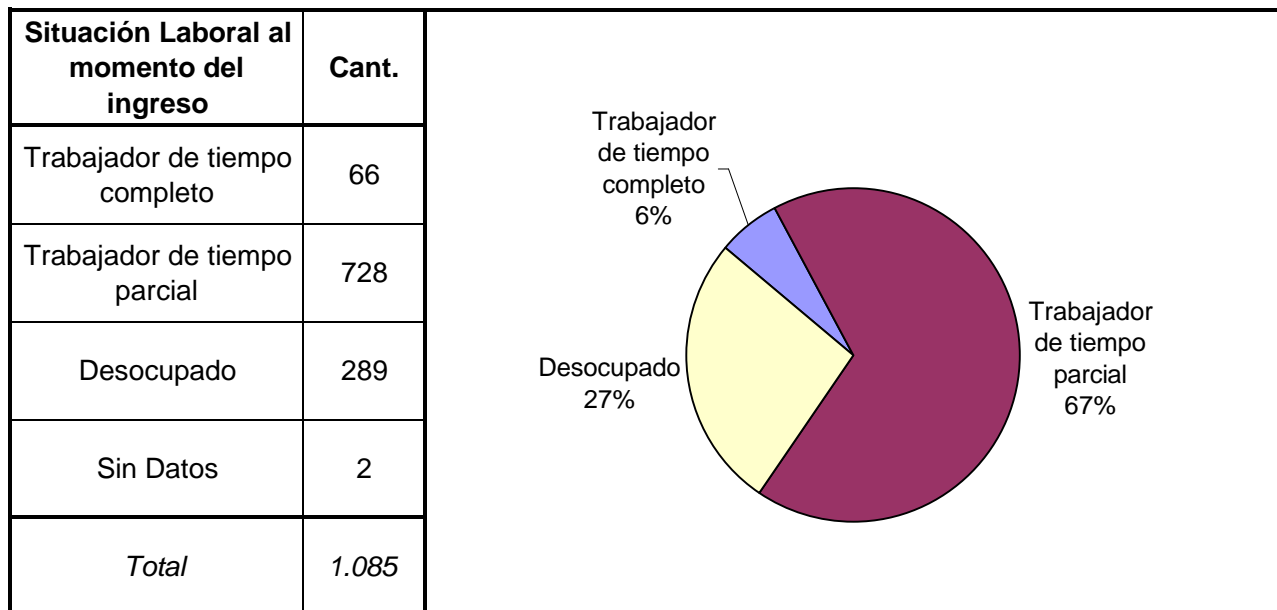


Estado Civil	Cant.
Soltero	434
Casado	133
Viudo	14
Separado o Divorciado	6
Separado de Hecho	12
Concubino	485
Sin datos	1
<i>Total</i>	<i>1.085</i>

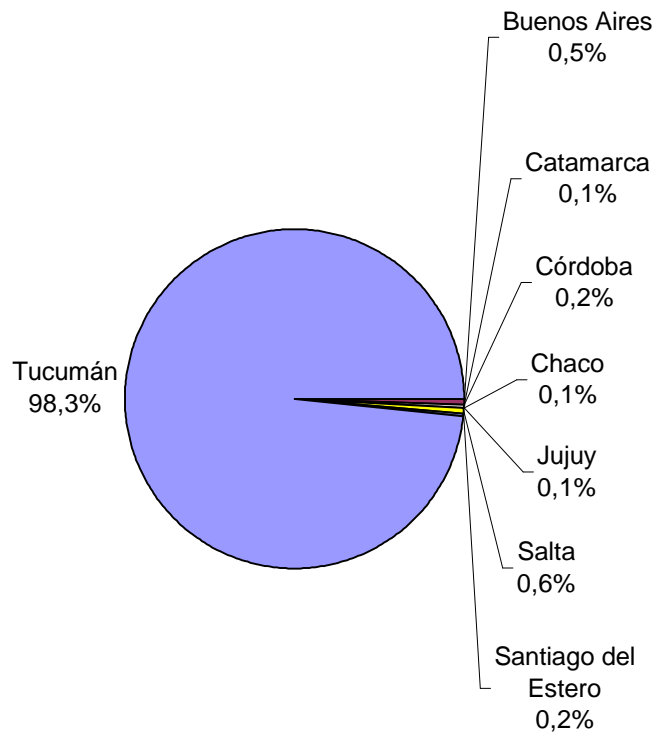


Nivel de Instrucción	Cant.
Ninguno	140
Primario Incompleto	319
Primario Completo	394
Secundario Incompleto	132
Secundario Completo	71
Terciario Incompleto	14
Terciario Completo	4
Universitario Incompleto	9
Universitario Completo	2
Sin datos	0
<i>Total</i>	<i>1.085</i>

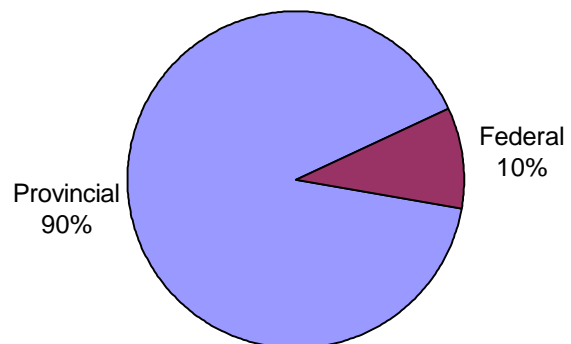




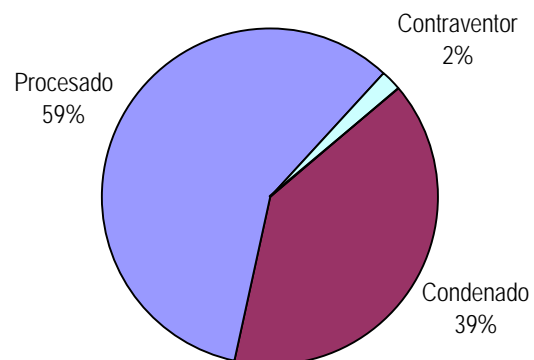
Ultima provincia de residencia	Cant.
Buenos Aires	5
Catamarca	1
Córdoba	2
Corrientes	0
Chaco	1
Jujuy	1
Mendoza	0
Rio Negro	0
Salta	6
Santa Cruz	0
Santiago del Estero	2
Tucumán	1.064
Ciudad de Bs. As.	1
Sin datos	2
<i>Total</i>	<i>1.085</i>



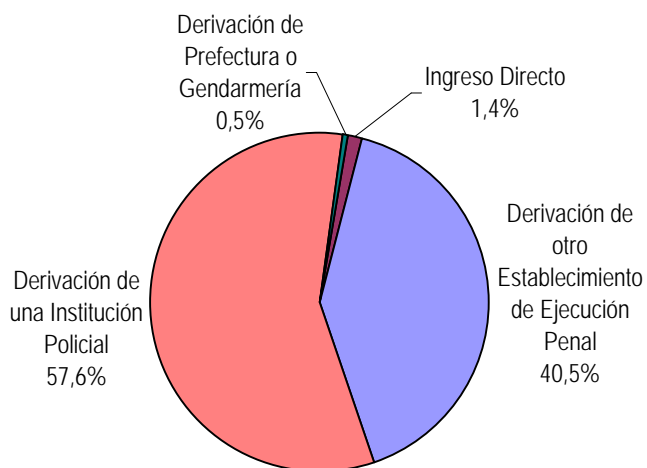
Jurisdicción Judicial	Cant.
Provincial	981
Nacional	0
Federal	104
Sin Datos	0
<i>Total</i>	<i>1.085</i>



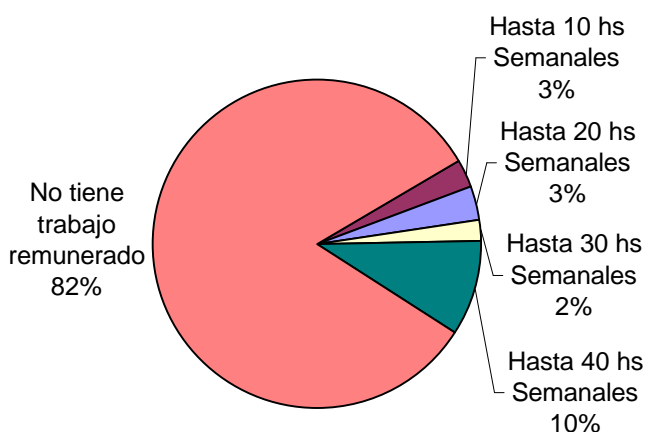
Situación Legal	Cant.
Condenado	427
Procesado	638
Contraventor	20
Inimputable	0
Otra	0
<i>Total</i>	<i>1.085</i>



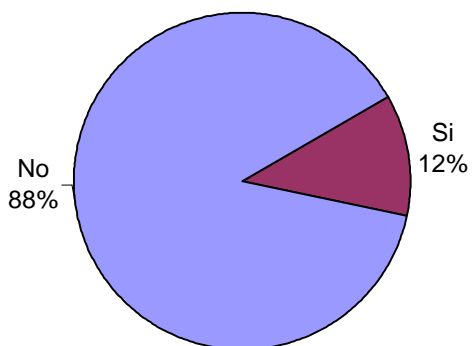
Establecimiento de Procedencia	Cant.
Ingreso Directo	15
Derivación de otro Establecimiento de Ejecución Penal	439
Derivación de una Institución Policial	624
Derivación de Prefectura o Gendarmería	6
Sin datos	1
<i>Total</i>	<i>1.085</i>


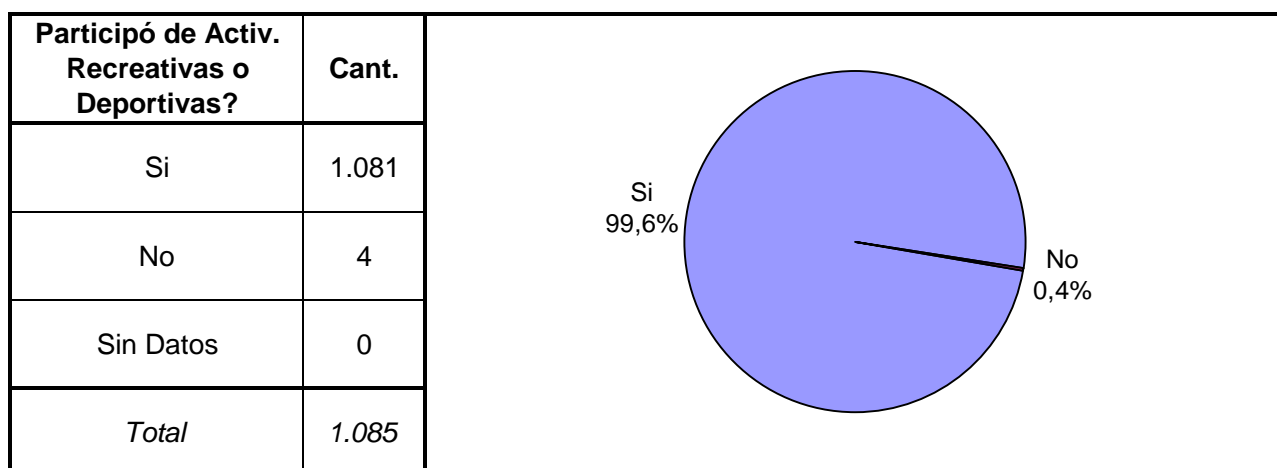
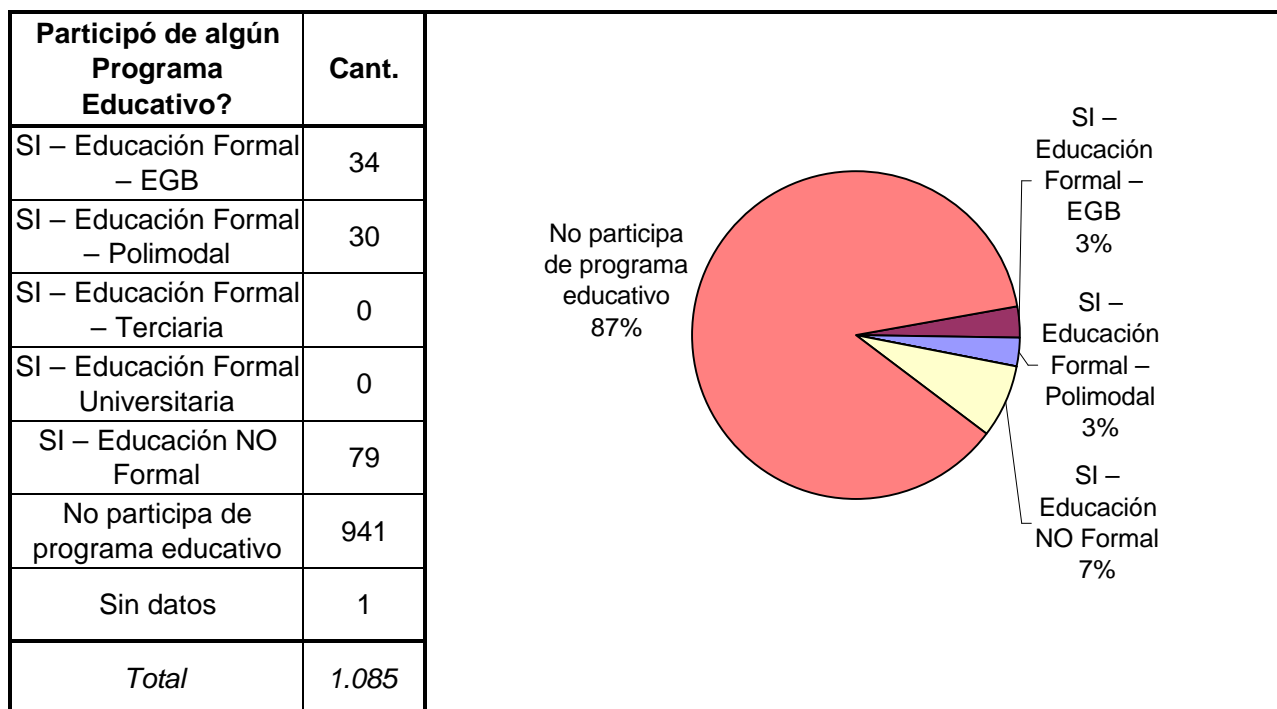


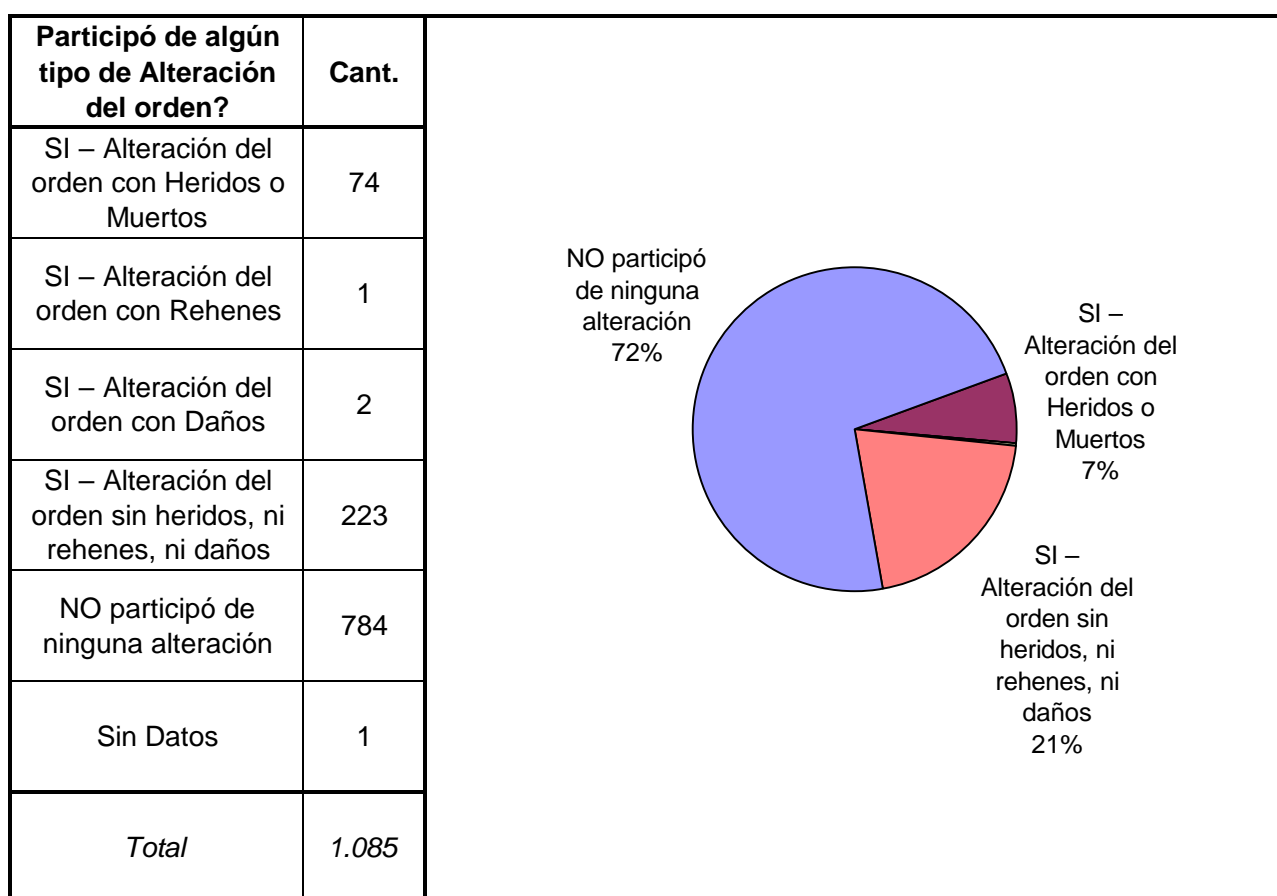
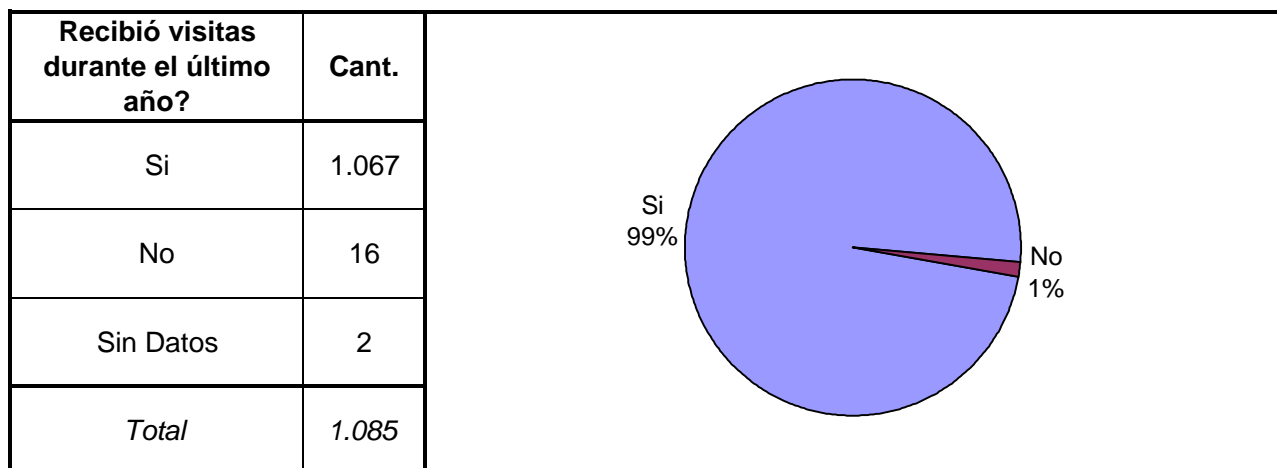
Trabajo remunerado	Cant.
Hasta 10 hs Semanales	30
Hasta 20 hs Semanales	37
Hasta 30 hs Semanales	19
Hasta 40 hs Semanales	104
No tiene trabajo remunerado	895
Sin datos	0
<i>Total</i>	<i>1.085</i>



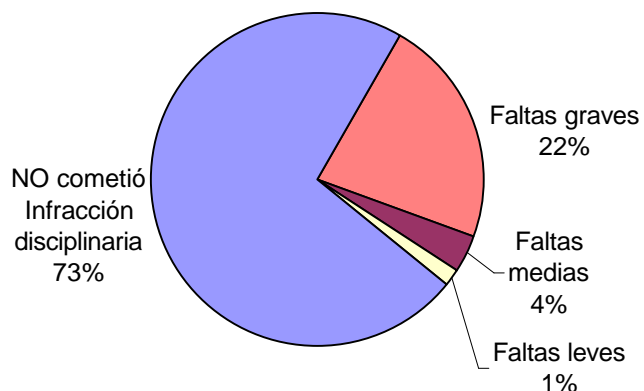
Participó de algún Programa de Capacit. Laboral?	Cant.
Si	126
No	958
Sin Datos	1
<i>Total</i>	<i>1.085</i>



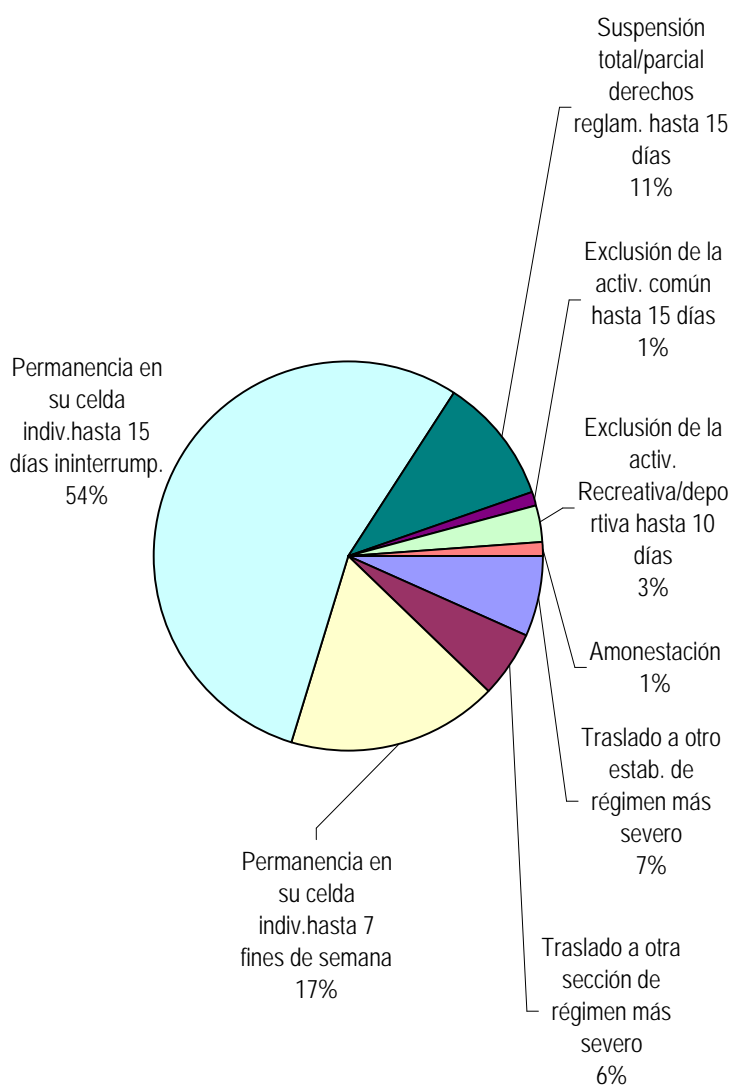




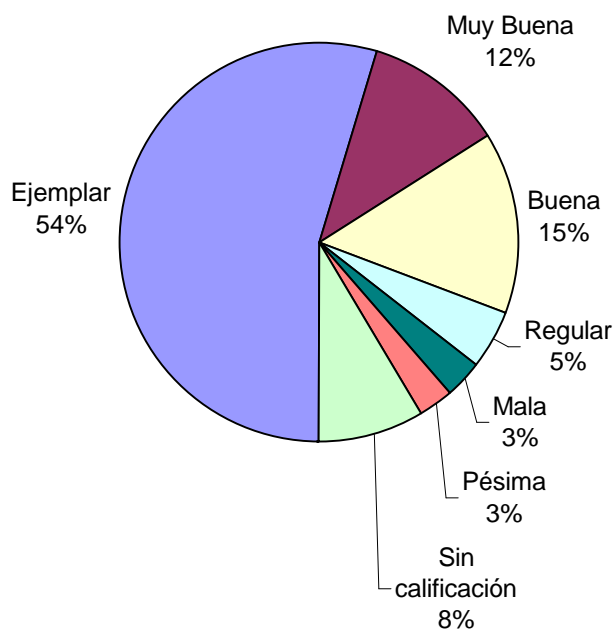
Tipo de infracción disciplinaria	Cant.
Faltas graves	239
Faltas medias	41
Faltas leves	16
NO cometió Infracción disciplinaria	784
Sin Datos	5
<i>Total</i>	<i>1.085</i>



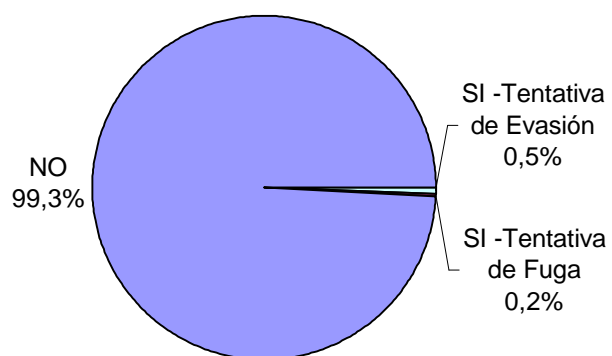
Tipo de Sanción Disciplinaria	Cant.
Traslado a otro estab. de régimen más severo	20
Traslado a otra sección de régimen más severo	17
Permanencia en su celda indiv.hasta 7 fines de semana	53
Permanencia en su celda indiv.hasta 15 días ininterrump.	165
Suspensión total/parcial derechos reglam. hasta 15 días	32
Exclusión de la activ. común hasta 15 días	3
Exclusión de la activ. Recreativa/deportiva hasta 10 días	10
Amonestación	3
Otra sanción	0
Sin Datos	782
<i>Total</i>	<i>1.085</i>

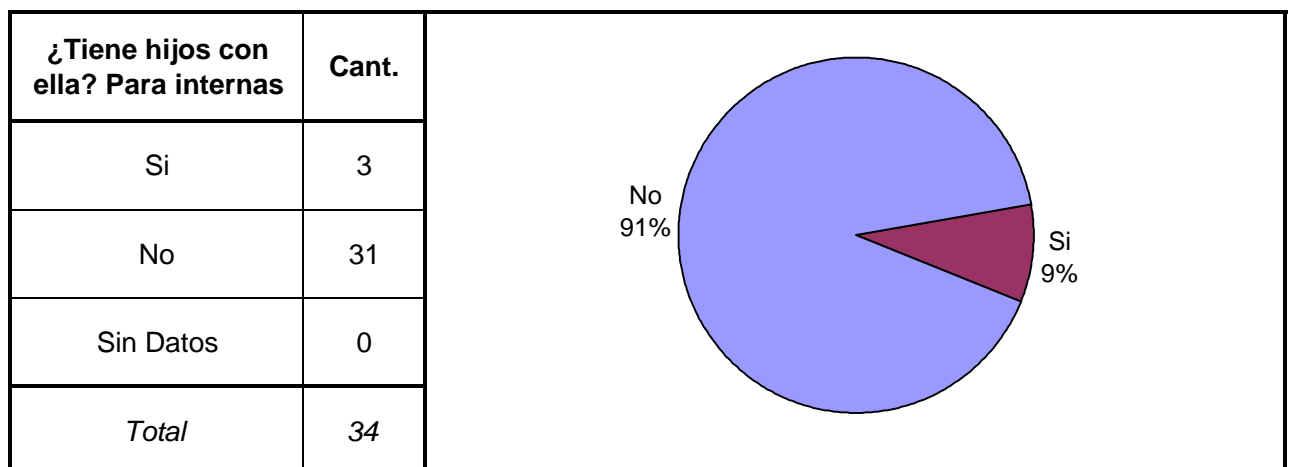

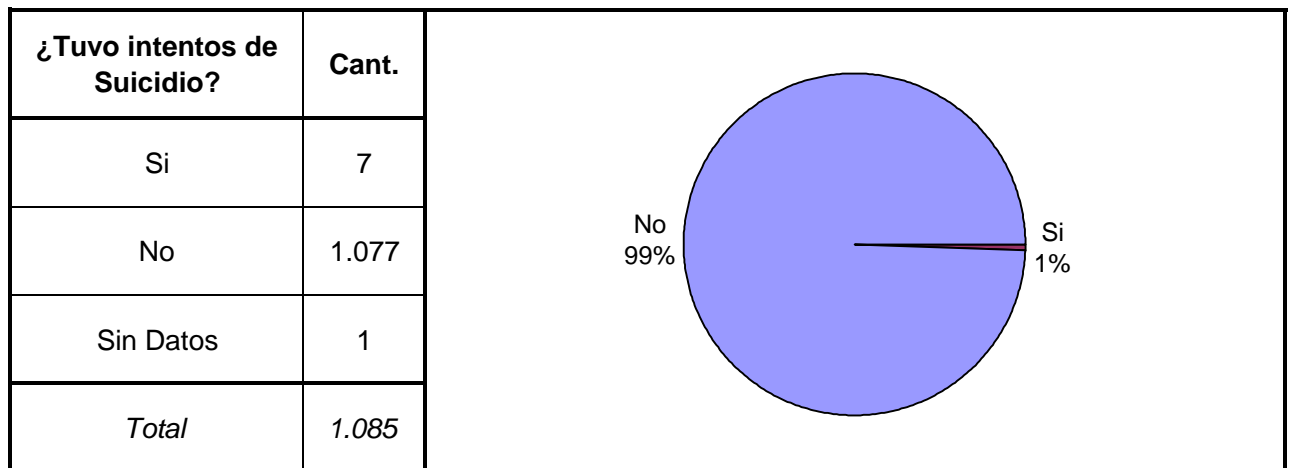


Calificación de conducta del interno	Cant.
Ejemplar	586
Muy Buena	124
Buena	158
Regular	49
Mala	34
Pésima	30
Sin calificación	91
Sin Datos	13
<i>Total</i>	<i>1.085</i>



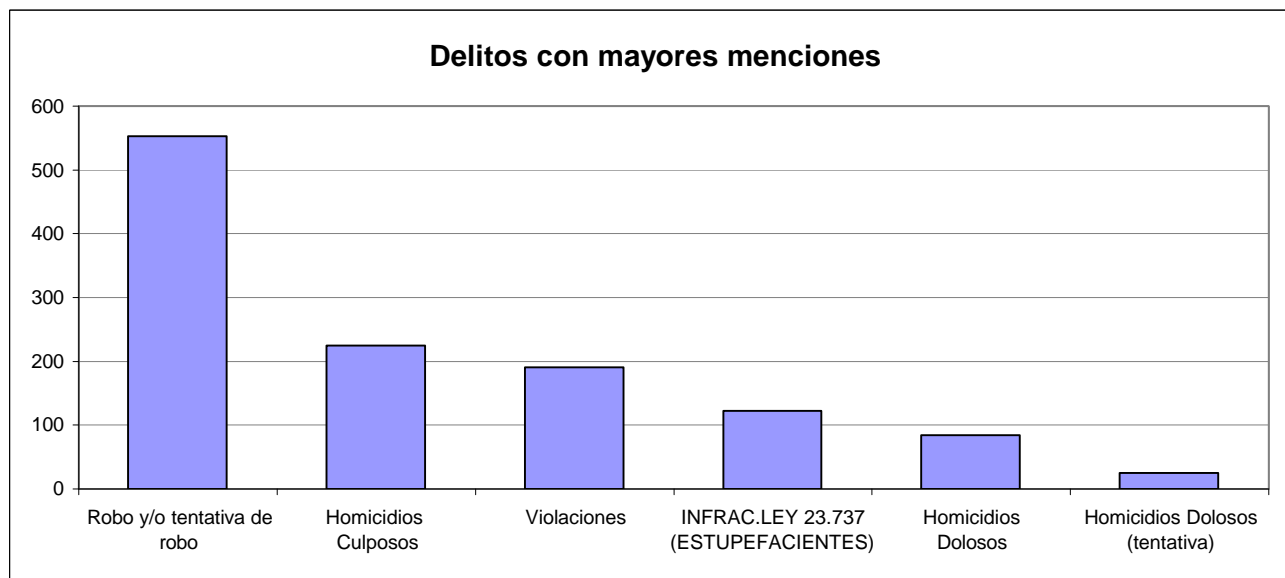
¿Tuvo intentos de fuga o evasión?	Cant.
SI -Tentativa de Evasión	6
SI -Tentativa de Fuga	2
NO	1.076
Sin Datos	1
<i>Total</i>	<i>1.085</i>





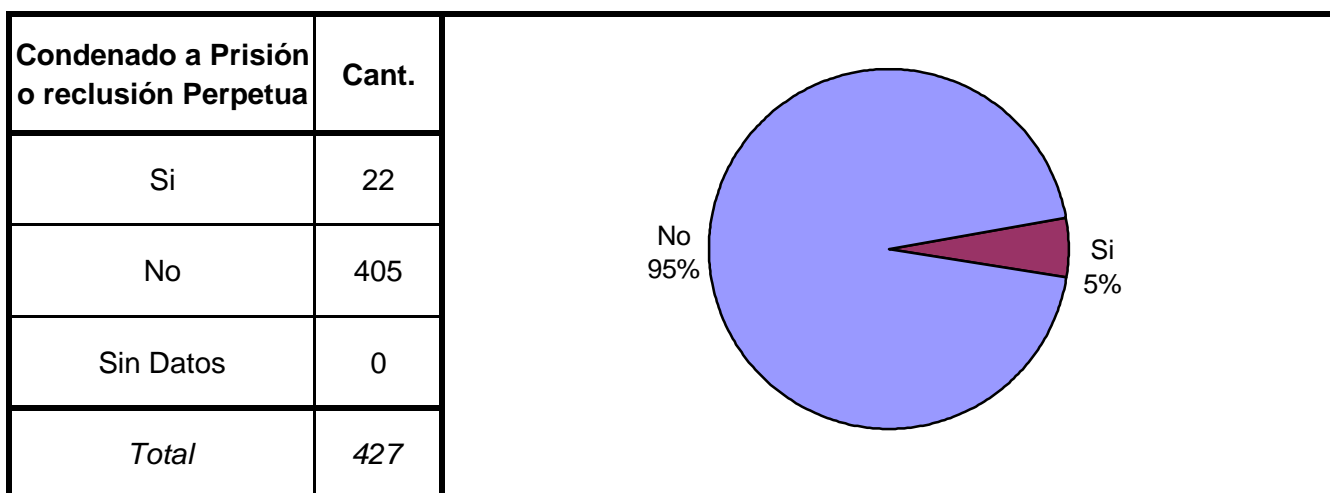
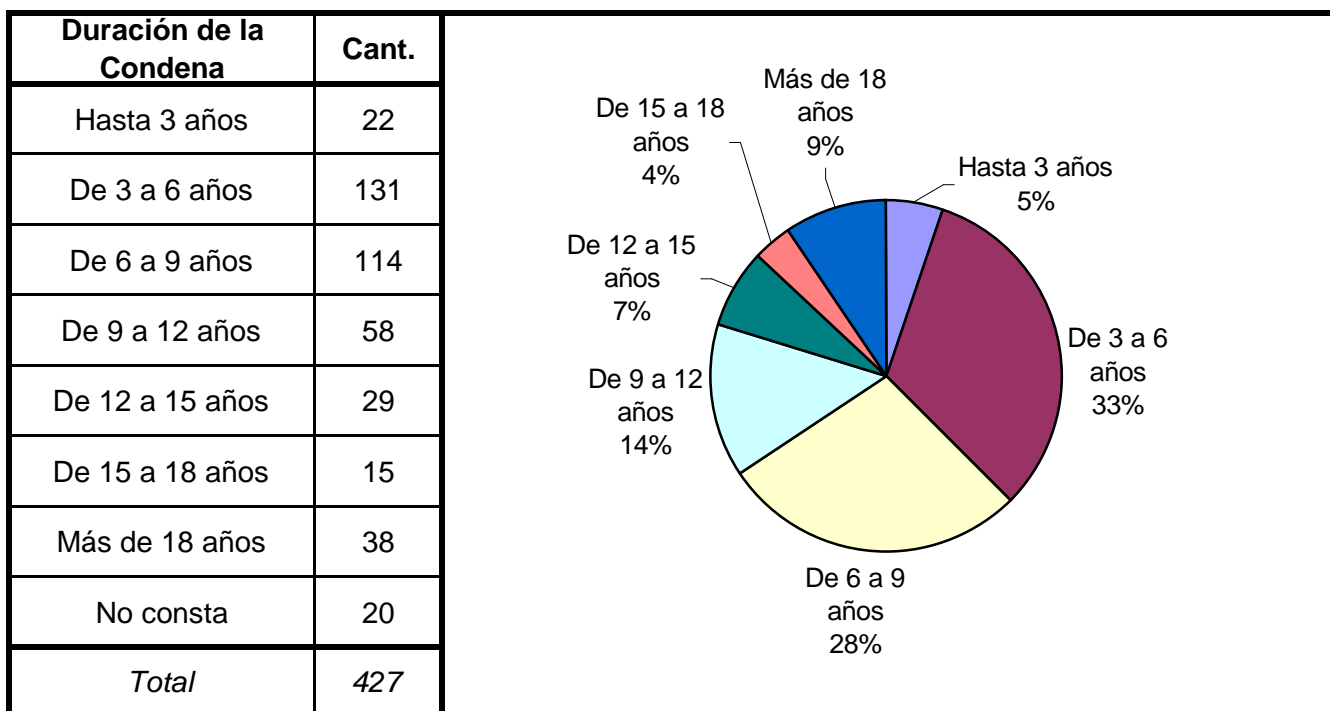
SNEEP 2010 - TUCUMÁN

TIPO DE DELITO	1º Mención	2º Mención	3º Mención	4º Mención	5º Mención	TOTAL
Homicidios Dolosos	75	6	1	1	1	84
Homicidios Dolosos (tentativa)	21	4				25
Homicidios Culposos	208	16	1			225
Lesiones Dolosas	14	7	3			24
Lesiones Culposas	4		2			6
Otros Delitos contra las personas	3	16	1			20
DELITOS CONTRA EL HONOR	5	1	1			7
Violaciones	166	16	6	2	1	191
Otros delitos contra la integridad sexual	2	1				3
Amenazas	4	4				8
Privación ilegítima de la libertad	2	3		1		6
Delito c/ la libertad cometido por func.público						0
Otros delitos contra la libertad	1	1				2
Hurto y/o tentativa de hurto	15	4				19
Robo y/o tentativa de robo	441	85	24	2	1	553
Otros delitos contra la propiedad	10	10	1			21
DELITOS C/ LA SEGURIDAD PÚBLICA	6	1				7
DELITOS C/ EL ORDEN PÚBLICO	1					1
DELITOS C/ LA SEG. DE LA NACIÓN						0
DELITOS C/ LOS PODERES PUBLICOS						0
DELITOS C/ LA ADMINISTRACION PÚBLICA	1					1
DELITOS C/ LA FE PÚBLICA	2					2
DELITOS C/ EL ESTADO CIVIL		1				1
INFRAC.LEY 23.737 (ESTUPEFACIENTES)	103	14	4	1		122
INFRAC.LEY 24.769 PENAL TRIBUTARIA						0
INFRAC.LEY 13.944 INCUMP.DE DEBERES						0
DELITOS PREV. EN LEYES ESPECIALES						0
CONTRAVENCIONES						0
Sin Datos	1	895	1041	1078	1082	
<i>Total</i>	<i>1085</i>	<i>1085</i>	<i>1085</i>	<i>1085</i>	<i>1085</i>	<i>1328</i>



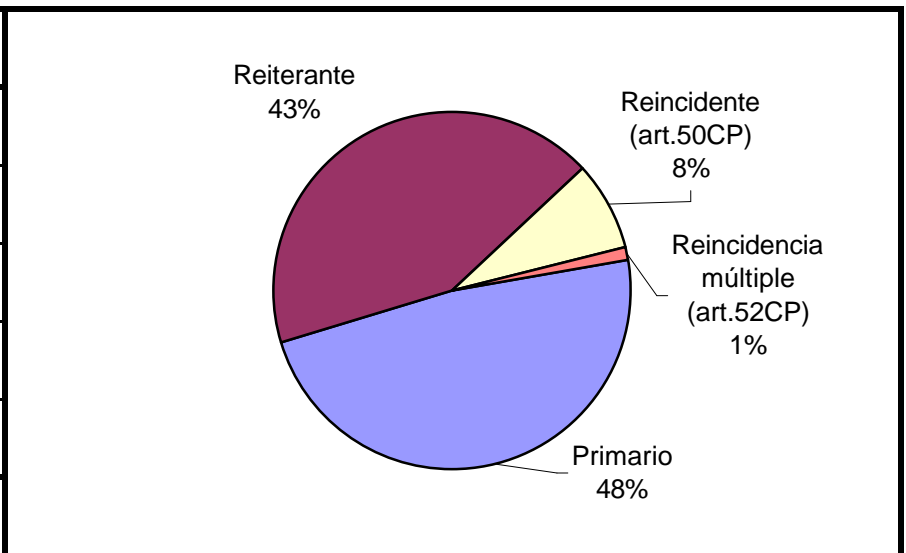
SNEEP 2010 - TUCUMAN

Frecuencias para los detenidos con condena

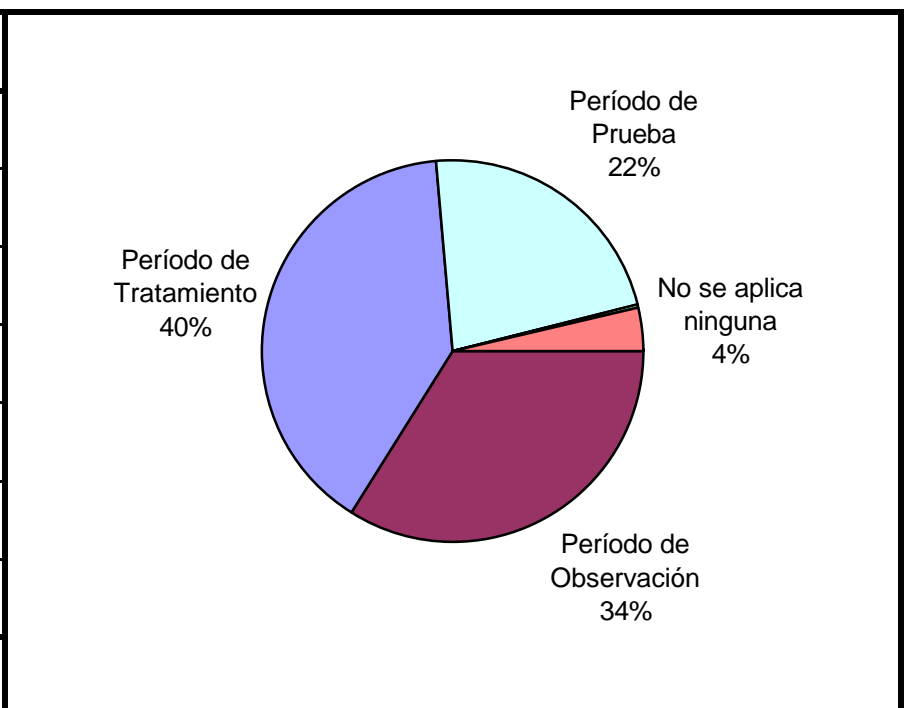


Tiene Medida de Seguridad?	Cant.
Si	0
No	427
Sin Datos	0
<i>Total</i>	<i>427</i>

Reincidencia	Cant.
Primario	205
Reiterante	183
Reincidente (art.50CP)	34
Reincidencia múltiple (art.52CP)	5
Sin Datos	0
<i>Total</i>	<i>427</i>



Períodos de la Progresividad	Cant.
Período de Observación	145
Período de Tratamiento	169
Período de Prueba	96
Período de Libertad Condicional	0
Se aplica otra caracterización	2
No se aplica ninguna	15
Sin datos	0
<i>Total</i>	<i>427</i>



Tiene o tuvo salidas transitorias	Cant.
No le fueron otorgadas	335
Si goza de salidas transitorias	86
Suspendidas durante el último año	4
Revocado durante el último año	2
Sin Datos	0
<i>Total</i>	<i>427</i>



Régimen de Semilibertad	Cant.
No está incorporado al régimen de semilibertad	346
Si está incorporado	81
Suspendido durante el último año	0
Revocado durante el último año	0
Sin Datos	0
<i>Total</i>	<i>427</i>

No está incorporado al régimen de semilibertad 81%

Si está incorporado 19%

Programa de Prelibertad	Cant.
Si está incorporado	1
No está incorporado	426
Sin Datos	0
<i>Total</i>	<i>427</i>

No está incorporado 99,8%

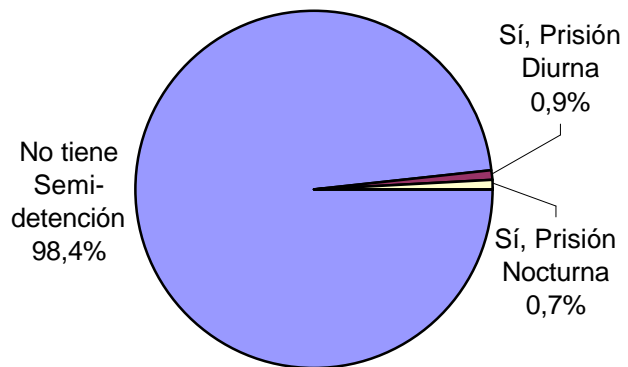
Si está incorporado 0,2%

Prisión Discontinua	Cant.
Si está incorporado	2
No está incorporado	425
Renuncia del interno durante el último año	0
Sin Datos	0
<i>Total</i>	<i>427</i>


No está incorporado 99,5%

Si está incorporado 0,5%

Se le otorgó la Semidetención	Cant.
No tiene Semi-detención	420
Sí, Prisión Diurna	4
Sí, Prisión Nocturna	3
Revocada durante el último año	0
Sin Datos	0
<i>Total</i>	<i>427</i>



Tuvo reducción de pena	Cant.
Si - Hasta 6 meses	0
Si - Hasta 1 año	0
Si - Más de 1 año	2
No tuvo reducción de pena	425
Sin datos	0
<i>Total</i>	<i>427</i>



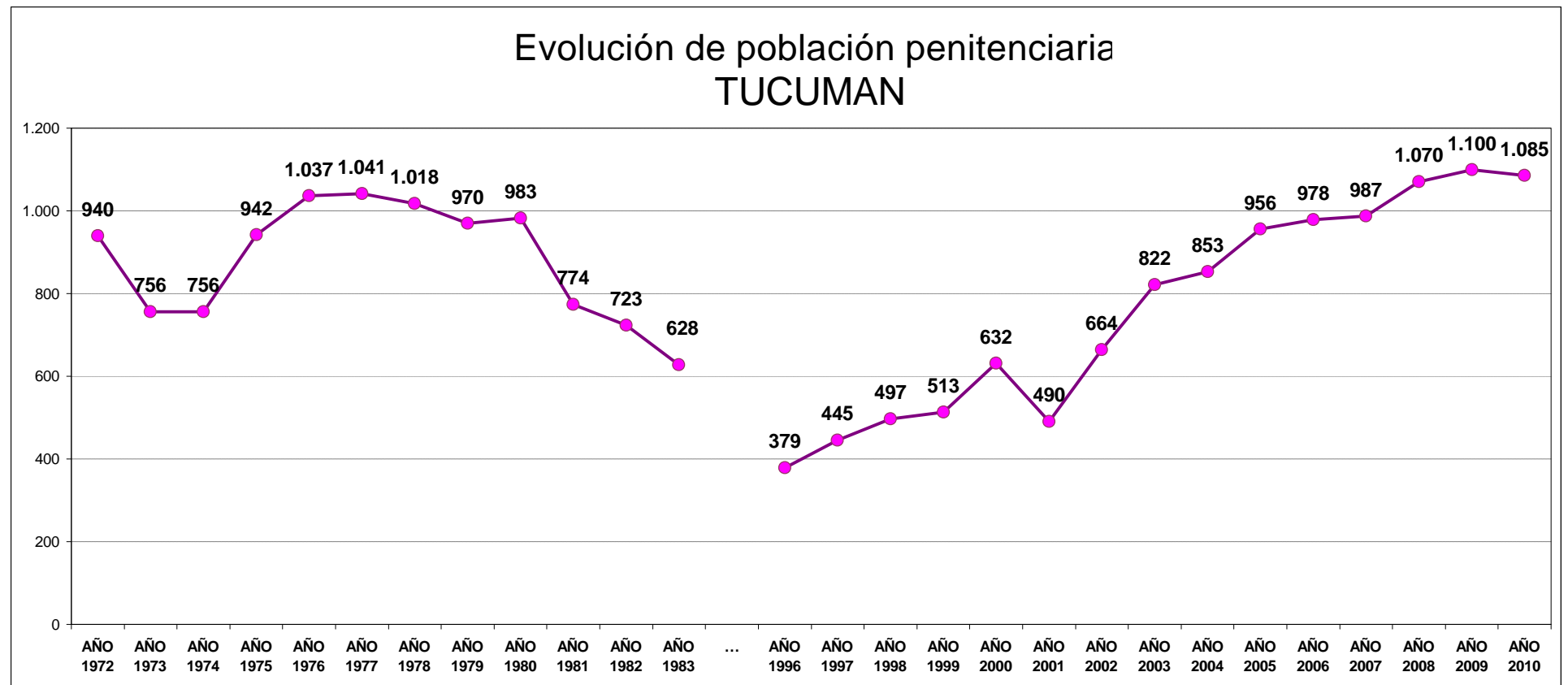
SNEEP 2010 - TUCUMAN

UNIDADES	CAPACIDAD	POBLACION ALOJADA	SOBRE-POBLACION	PORCENTAJE DE SOBREPoblACION
UNIDAD Nº 1 - PENADOS	698	668	-30	-4,3%
UNIDAD Nº 2 - PROCESADOS				
UNIDAD Nº 3 - ENCAUSADOS CONCEPCIÓN	200	260	60	30,0%
UNIDAD Nº 4 - INSTITUTO DE REHABILITACION FEMENINO "SANTA ESTER"	30	34	4	13,3%
UNIDAD Nº 5 - JOVENES ADULTOS	90	72	-18	-20,0%
UNIDAD Nº 6 - INSTITUTOS PENALES	36	20	-16	-44,4%
UNIDAD Nº 9 - MÁXIMA SEGURIDAD	94	31	-63	-67,0%
TOTAL PROVINCIAL	1.148	1.085	-63	-5,5%

EVOLUCIÓN POBLACIÓN PENITENCIARIA - PROVINCIA DE TUCUMAN

AÑO	AÑO	AÑO	AÑO	AÑO	AÑO	AÑO	AÑO	AÑO	AÑO	AÑO	AÑO	AÑO	...	AÑO	AÑO	AÑO	AÑO	AÑO	AÑO	AÑO	AÑO	AÑO	AÑO	AÑO	AÑO	AÑO	AÑO	AÑO
1972	1973	1974	1975	1976	1977	1978	1979	1980	1981	1982	1983	...	1996	1997	1998	1999	2000	2001	2002	2003	2004	2005	2006	2007	2008	2009	2010	
940	756	756	942	1.037	1.041	1.018	970	983	774	723	628	...	379	445	497	513	632	490	664	822	853	956	978	987	1.070	1.100	1.085	

Relevamiento basado en datos proporcionados por el Registro Nacional de Reincidencia y el Servicio Penitenciario Provincial.



ACLARACION: La estadística oficial sobre población penitenciaria (SNEEP) comenzó en el año 2002.
De los años 1972 a 1983 se recuperaron los datos de los libros publicados por el Registro Nacional de Reincidencia.