

**SISTEMA NACIONAL
DE
ESTADÍSTICAS SOBRE
EJECUCIÓN DE LA PENA**

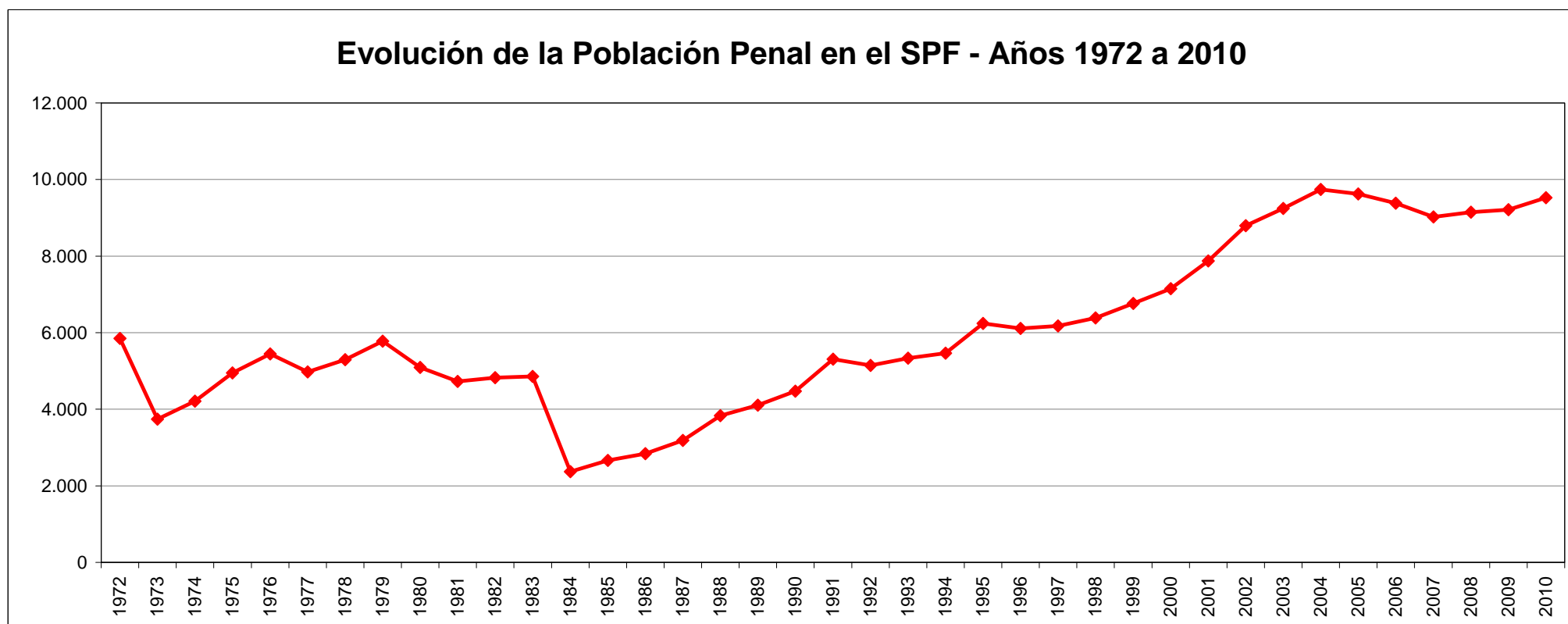
**Informe Anual
SERVICIO PENITENCIARIO FEDERAL
SNEEP 2010**

*Dirección Nacional de Política Criminal
en materia de Justicia y Legislación Penal
Subsecretaría de Política Criminal
Ministerio de Justicia y Derechos Humanos*

Evolución de la Población Penal en el ámbito del Servicio Penitenciario Federal

Año	1972	1973	1974	1975	1976	1977	1978	1979	1980	1981	1982	1983	1984	1985	1986	1987	1988	1989	1990	1991	1992	1993	1994	1995	1996	1997	1998	1999	2000	2001	2002	2003	2004	2005	2006	2007	2008	2009	2010
Procesado	3.429	2.155	2.426	2.385	3.656	3.416	2.839	3.194	2.396	2.049	2.025	1.983	1.236	1.626	1.699	1.737	2.217	2.467	2.763	2.919	2.858	2.924	3.032	3.376	3.364	3.385	3.473	3.691	3.906	4.537	4.700	5.202	4.975	4.374	4.156	5.038	4.824	4.842	4.888
Condenado	2.418	1.356	1.450	1.580	1.788	1.562	2.458	2.585	2.571	2.679	2.801	2.763	1.050	1.015	1.105	1.386	1.556	1.596	1.710	1.976	2.146	2.269	2.386	2.814	2.681	2.697	2.827	2.987	3.103	3.175	3.929	3.950	4.661	5.178	5.174	3.943	4.282	4.313	4.592
Otros	0	229	333	986	0	0	0	0	126	0	0	110	83	21	34	62	57	45	0	411	138	140	49	53	67	95	85	89	137	160	166	94	102	73	50	43	43	55	43
TOTAL	5.847	3.740	4.209	4.951	5.444	4.978	5.297	5.779	5.093	4.728	4.826	4.856	2.369	2.662	2.838	3.185	3.830	4.108	4.473	5.306	5.142	5.333	5.467	6.243	6.112	6.177	6.385	6.767	7.146	7.872	8.795	9.246	9.738	9.625	9.380	9.024	9.149	9.210	9.523

Evolución de la Población Penal en el SPF - Años 1972 a 2010

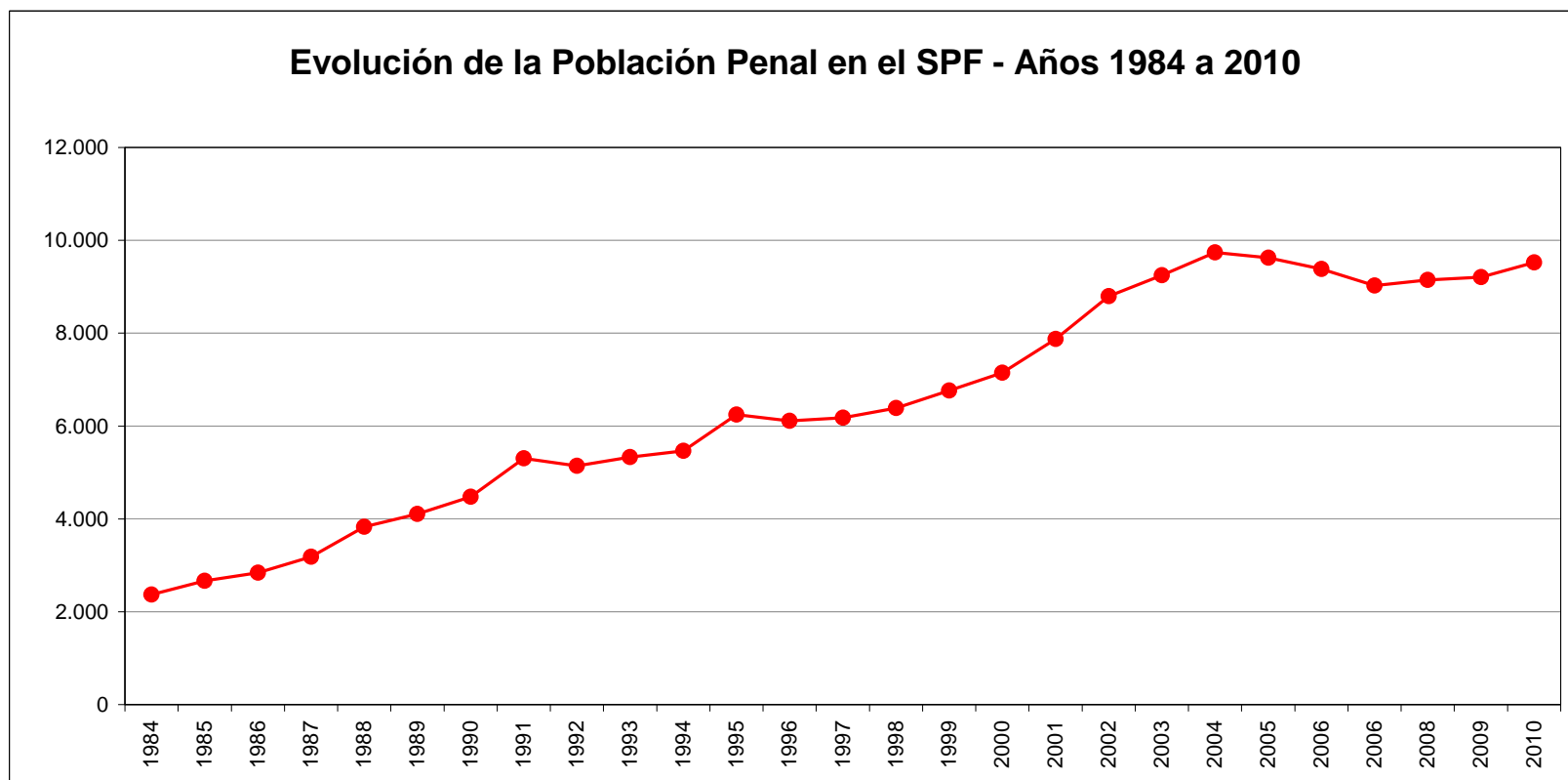


Fuente: Servicio Penitenciario Federal y SNEEP. Ministerio de Justicia y Derechos Humanos

Evolución de la Población Penal en el ámbito del Servicio Penitenciario Federal

Año	1984	1985	1986	1987	1988	1989	1990	1991	1992	1993	1994	1995	1996	1997	1998	1999	2000	2001	2002	2003	2004	2005	2006	2006	2008	2009	2010
Procesado	1.236	1.626	1.699	1.737	2.217	2.467	2.763	2.919	2.858	2.924	3.032	3.376	3.364	3.385	3.473	3.691	3.906	4.537	4.700	5.202	4.975	4.374	4.156	5.038	4.824	4.842	4.888
Condenado	1.050	1.015	1.105	1.386	1.556	1.596	1.710	1.976	2.146	2.269	2.386	2.814	2.681	2.697	2.827	2.987	3.103	3.175	3.929	3.950	4.661	5.178	5.174	3943	4282	4313	4592
Otros	83	21	34	62	57	45	0	411	138	140	49	53	67	95	85	89	137	160	166	94	102	73	50	43	43	55	43
TOTAL	2.369	2.662	2.838	3.185	3.830	4.108	4.473	5.306	5.142	5.333	5.467	6.243	6.112	6.177	6.385	6.767	7.146	7.872	8.795	9.246	9.738	9.625	9.380	9.024	9.149	9.210	9.523

Evolución de la Población Penal en el SPF - Años 1984 a 2010



Fuente: Servicio Penitenciario Federal y SNEEP. Ministerio de Justicia y Derechos Humanos

CENSO PENITENCIARIO - DICIEMBRE 2010 - SNEEI
S.P.F. POR JURISDICCIÓN Y UNIDAD SEGÚN SITUACION LEGAL

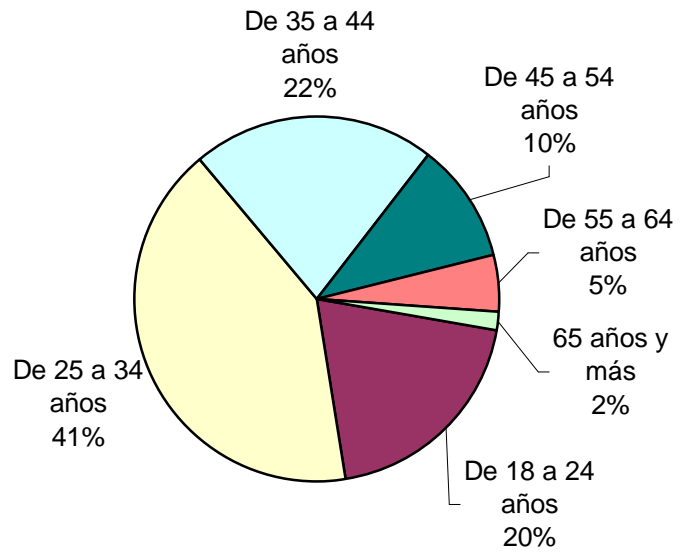
JURISDICCIÓN	UNIDAD	CONDE- NADOS	PROCE- SADOS	INIMPUT./ MENORES o Sin Discriminar	TOTAL POR UNIDAD	TOTAL PCIAL.
SPF Ciudad de Buenos Aires	SPF - COMPLEJO PENITENCIARIO FEDERAL DE LA CIUDAD DE BUENOS AIRES	360	1.238		1.598	1.758
	SPF - U.18 CASA DE PREGRESO "DR. JOSE INGENIEROS"	2			2	
	SPF - U.20 SERVICIO PSIQUIATRICO CENTRAL DE VARONES	19	29	36	84	
	SPF - U.20 SERVICIO PSIQUIATRICO - ANEXO	17	21	5	43	
	SPF - U.21 CENTRO PENITENCIARIO DE ENFERMEDADES INFECCIOSAS	6	13		19	
	SPF - U.27 SERVICIO PSIQUIATRICO CENTRAL DE MUJERES	3	7	2	12	
SPF Buenos Aires	SPF - COMPLEJO PENITENCIARIO FEDERAL I -EZEIZA-	518	1.219		1.737	4.388
	SPF - COMPLEJO PENITENCIARIO FEDERAL II -MARCOS PAZ-	445	918		1.363	
	SPF - COMPLEJO FEDERAL DE JOVENES ADULTOS - AREA C.R.D.	28	13		41	
	SPF - COMPLEJO FEDERAL DE JOVENES ADULTOS - MODULO V	55	234		289	
	SPF - COMPLEJO FEDERAL DE JOVENES ADULTOS - U.24	36	100		136	
	SPF - COMPLEJO FEDERAL DE JOVENES ADULTOS - U.26 LANDO	21	5		26	
	SPF - U. 3 INSTITUTO CORRECCIONAL DE MUJERES	152	238		390	
	SPF - U.19 COLONIA PENAL DE EZEIZA	207			207	
	SPF - U.31 CENTRO FED. DE DETENCIÓN DE MUJERES	69	92		161	
	SPF - U.34 INSTITUTO PENAL FEDERAL "CAMPO DE MAYO"		38		38	
SPF Chaco	SPF - U. 7 PRISION REGIONAL DEL NORTE	411	57		468	629
	SPF - U.11 COLONIA PENAL DE PRESID. ROQUE SAENZ PEÑA	148	13		161	
SPF Chubut	SPF - U. 6 INSTITUTO DE SEGURIDAD Y RESOCIALIZACION	407	44		451	535
	SPF - U.14 CARCEL DE ESQUEL "SUBALCAIDE ABEL R. MUÑOZ"	77	7		84	
SPF Formosa	SPF - U.10 CARCEL DE FORMOSA	85	45		130	130
SPF Jujuy	SPF - U. 8 NUESTRA SEÑORA DEL ROSARIO DE RIO BLANCO Y PAYPAYÁ	15	105		120	207
	SPF - U.22 CARCEL FEDERAL DE JUJUY	11	76		87	
SPF La Pampa	SPF - U. 4 COLONIA PENAL DE SANTA ROSA - LA PAMPA	357	44		401	480
	SPF - U.13 INST. CORREC. DE MUJ. "NTRA. SRA. DEL CARMEN"	30	12		42	
	SPF - U.25 INSTITUTO CORRECCIONAL ABIERTO DE GENERAL PICO	16			16	
	SPF - U.30 INSTITUTO DE JOVENES ADULTOS "DR. J. A. ALFONSIN"	15	6		21	
SPF Misiones	SPF - U.17 COLONIA PENAL DE CANDELARIA	118	85		203	203
SPF Neuquén	SPF - U. 9 PRISION REGIONAL DEL SUR	204	6		210	210
SPF Río Negro	SPF - U. 5 COLONIA PENAL "SUBPREFECTO MIGUEL ROCHA"	295	14		309	606
	SPF - U.12 COLONIA PENAL DE VIEDMA	293	4		297	
SPF Salta	SPF - U.16 SEÑOR Y VIRGEN DEL MILAGRO	24	130		154	176
	SPF - U.23 CARCEL FEDERAL DE SALTA	1	21		22	
SPF Santa Cruz	SPF - U.15 CARCEL DE RIO GALLEGOS	77	15		92	92
SPF Sgo.del Estero	SPF - U.35 INSTITUTO PENAL FEDERAL "COLONIA PINTO"	70	39		109	109
TOTAL SERVICIO PENITENCIARIO FEDERAL		4.592	4.888	43	9.523	9.523

**DOTACIÓN DE PERSONAL DEL S.P.F. POR UNIDAD Y CARGO
SNEEP 2010**

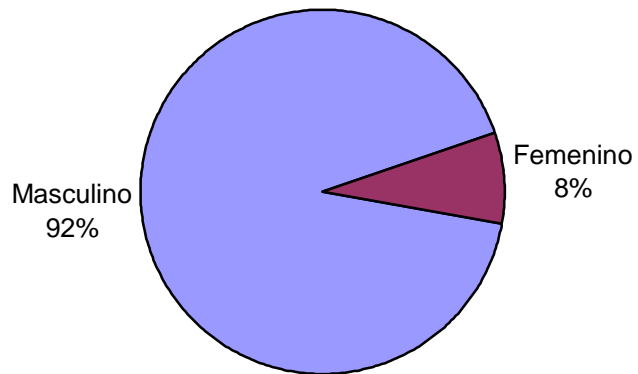
JURISDICCION	UNIDAD PENITENCIARIA DEL SPF	DOTACIÓN DE PERSONAL				
		CARGO	Masc.	Fem.	TOTALES	
CIUDAD DE BUENOS AIRES	SPF - U. 2 INSTITUTO DE DETENCION DE LA CAPITAL FEDERAL	Oficiales	94	34	128	961
		Suboficiales	705	128	833	
	SPF - U.18 CASA DE PREEGRESO "DR. JOSE INGENIEROS"	Oficiales			0	24
		Suboficiales	24		24	
	SPF - U.20 SERVICIO PSIQUIATRICO CENTRAL DE VARONES	Oficiales	27	10	37	142
		Suboficiales	85	19	104	
		Personal Civil	1		1	
	SPF - U.21 CENTRO PENITENCIARIO DE ENFERMEDADES INFECCIOSAS	Oficiales	13	5	18	100
		Suboficiales	62	20	82	
	SPF - U.27 SERVICIO PSIQUIATRICO CENTRAL DE MUJERES	Oficiales	2	11	13	58
Suboficiales		12	33	45		
BUENOS AIRES	SPF - COMPLEJO PENITENCIARIO FEDERAL I -EZEIZA-	Oficiales	127	50	177	1371
		Suboficiales	997	190	1187	
		Personal Civil	7		7	
	SPF - COMPLEJO PENITENCIARIO FEDERAL II -MARCOS PAZ-	Oficiales	103	38	141	973
		Suboficiales	724	108	832	
	SPF - U. 3 INSTITUTO CORRECCIONAL DE MUJERES	Oficiales	17	58	75	528
		Suboficiales	123	330	453	
		Personal Civil			0	
	SPF - U.19 COLONIA PENAL DE EZEIZA	Oficiales	33	9	42	231
		Suboficiales	154	35	189	
		Personal Civil			0	
	SPF - COMPLEJO FEDERAL DE JOVENES ADULTOS	Oficiales	50	9	59	394
		Suboficiales	274	61	335	
	SPF - U.31 CENTRO FED. DE DETENCIÓN DE MUJERES	Oficiales	14	26	40	301
Suboficiales		78	183	261		
SPF - U.34 INSTITUTO PENAL FEDERAL "CAMPO DE MAYO"	Oficiales	11	5	16	70	
	Suboficiales	47	7	54		
CHACO	SPF - U. 7 PRISIÓN REGIONAL DEL NORTE	Oficiales	42	7	49	379
		Suboficiales	269	61	330	
	SPF - U.11 COLONIA PENAL DE PRESID. ROQUE SAENZ PEÑA	Oficiales	23	5	28	180
		Suboficiales	121	31	152	
Personal Civil			0			
CHUBUT	SPF - U. 6 INSTITUTO DE SEGURIDAD Y RESOCIALIZACION	Oficiales	36	3	39	355
		Suboficiales	266	50	316	
	SPF - U.14 CARCEL DE ESQUEL "SUBALC. ABEL R. MUÑOZ"	Oficiales	23	5	28	133
		Suboficiales	90	15	105	
FORMOSA	SPF - U.10 CARCEL DE FORMOSA	Oficiales	24	4	28	163
		Suboficiales	106	29	135	
JUJUY	SPF - U. 8 NUESTRA SEÑORA DEL ROSARIO DE RIO BLANCO Y PAYPAYÁ	Oficiales	18	1	19	173
		Suboficiales	123	31	154	
	SPF - U.22 CARCEL FEDERAL DE JUJUY	Oficiales	9	8	17	148
		Suboficiales	67	64	131	
LA PAMPA	SPF - U. 4 COLONIA PENAL DE SANTA ROSA - LA PAMPA	Oficiales	35	5	40	276
		Suboficiales	194	42	236	
	SPF - U.13 INST. CORREC. DE MUJ. "NTRA. SRA. DEL CARMEN"	Oficiales	6	20	26	138
		Suboficiales	41	71	112	
	SPF - U.25 INSTITUTO CORRECCIONAL ABIERTO DE GENERAL PICO	Oficiales	7	2	9	39
		Suboficiales	21	9	30	
SPF - U.30 INSTITUTO DE JOVENES ADULTOS	Oficiales	11	2	13	62	
	Suboficiales	35	14	49		
MISIONES	SPF - U.17 COLONIA PENAL DE CANDELARIA	Oficiales	28	11	39	204
		Suboficiales	131	34	165	
NEUQUEN	SPF - U. 9 PRISION REGIONAL DEL SUR	Oficiales	31	8	39	217
		Suboficiales	156	22	178	
RIO NEGRO	SPF - U. 5 COLONIA PENAL "SUBPREFECTO MIGUEL ROCHA"	Oficiales	28	5	33	200
		Suboficiales	147	20	167	
	SPF - U.12 COLONIA PENAL DE VIEDMA	Oficiales	29	3	32	199
		Suboficiales	146	21	167	
SALTA	SPF - U.16 SEÑOR Y VIRGEN DEL MILAGRO	Oficiales	18	1	19	175
		Suboficiales	115	41	156	
	SPF - U.23 CARCEL FEDERAL DE SALTA	Oficiales		8	8	43
		Suboficiales	16	19	35	
SANTA CRUZ	SPF - U.15 CARCEL DE RIO GALLEGOS	Oficiales	23	2	25	125
		Suboficiales	79	21	100	
SGO. DEL ESTERO	SPF - U.35 INSTITUTO PENAL FEDERAL "COLONIA PINTO"	Oficiales	14		14	105
		Suboficiales	75	16	91	
TOTAL de PERSONAL informado por el SERVICIO PENITENCIARIO FEDERAL			6.387	2.080	8.467	8.467

SNEEP 2010 - SPF

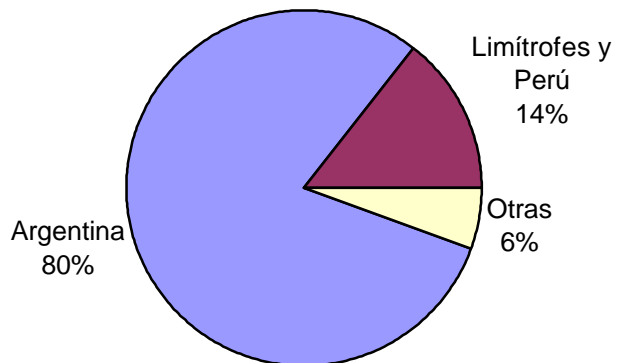
Edades	Cant.
Menores de 18 años	0
De 18 a 24 años	1.874
De 25 a 34 años	3.943
De 35 a 44 años	2.078
De 45 a 54 años	998
De 55 a 64 años	478
65 años y más	152
Sin Datos	0
<i>Total</i>	<i>9.523</i>



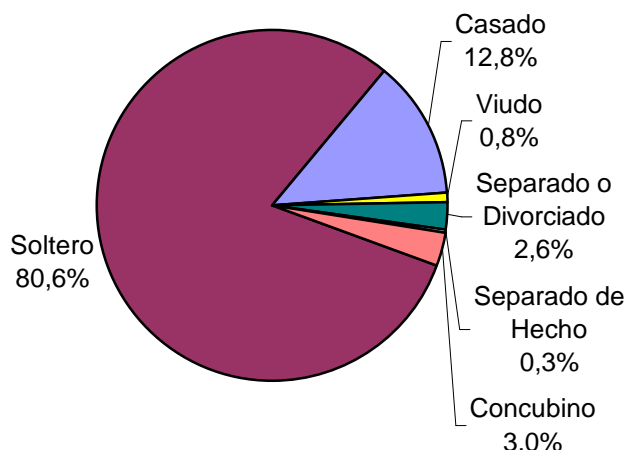
Sexo	Cant.
Masculino	8.743
Femenino	780
Sin Datos	0
<i>Total</i>	<i>9.523</i>



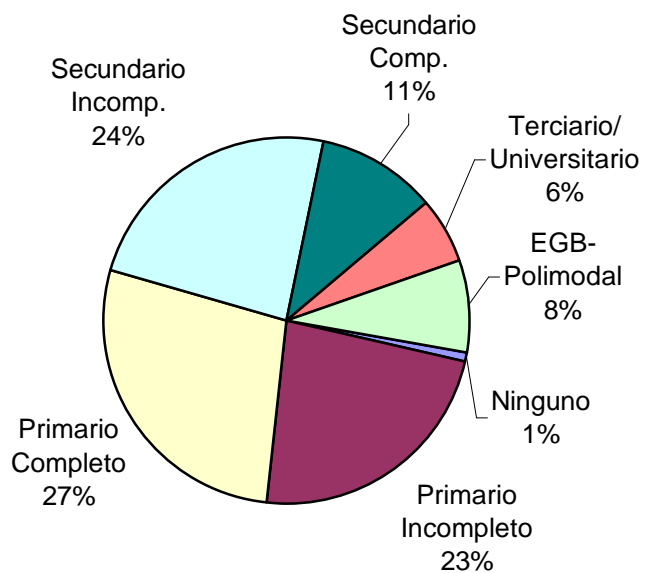
Nacionalidad	Cant.
Argentina	7.616
Boliviana	362
Brasileña	30
Chilena	107
Paraguaya	322
Uruguaya	176
Peruana	378
Colombiana	51
Ecuatoriana	8
Española	92
Italiana	19
Inglesa	9
China	10
Sudafricana	44
Nigeriana	9
Otras	290
Sin Datos	0
<i>Total</i>	<i>9.523</i>

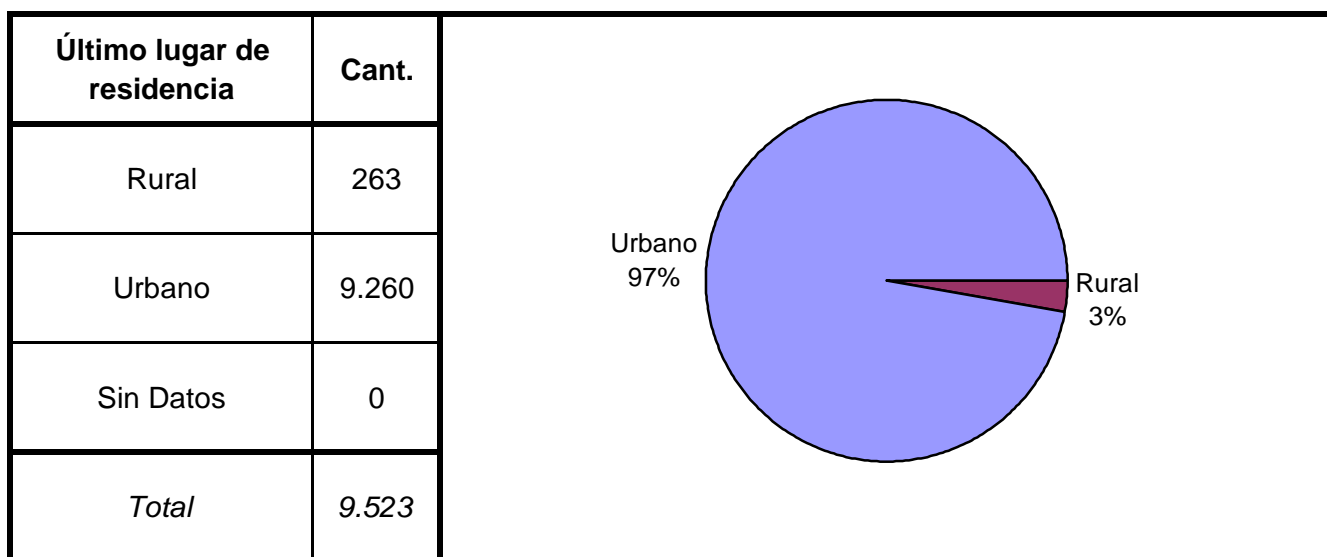
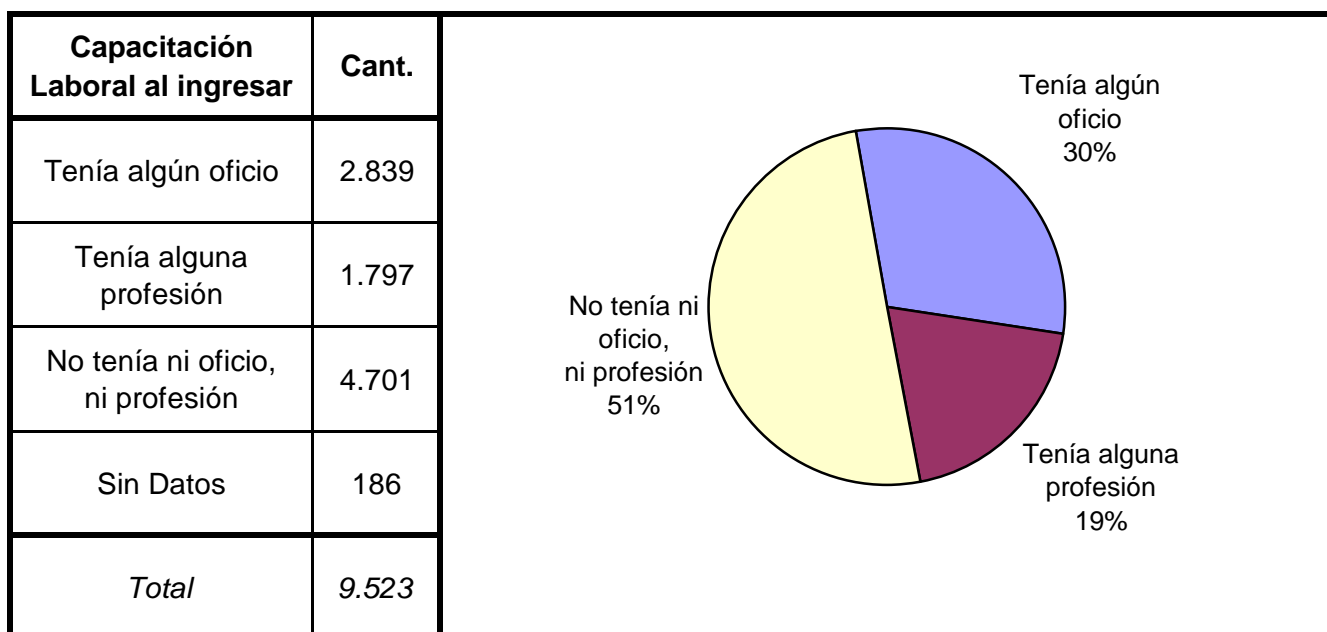
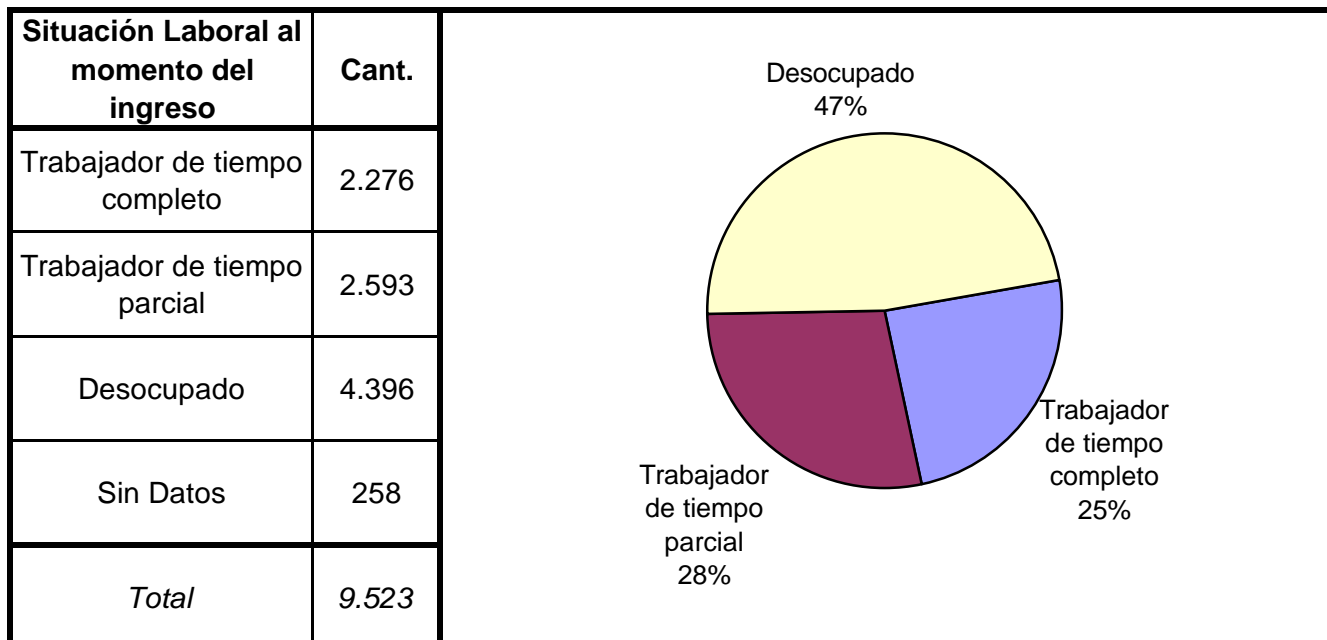


Estado Civil	Cant.
Soltero	7.671
Casado	1.220
Viudo	75
Separado o Divorciado	243
Separado de Hecho	27
Concubino	287
Sin datos	0
<i>Total</i>	<i>9.523</i>

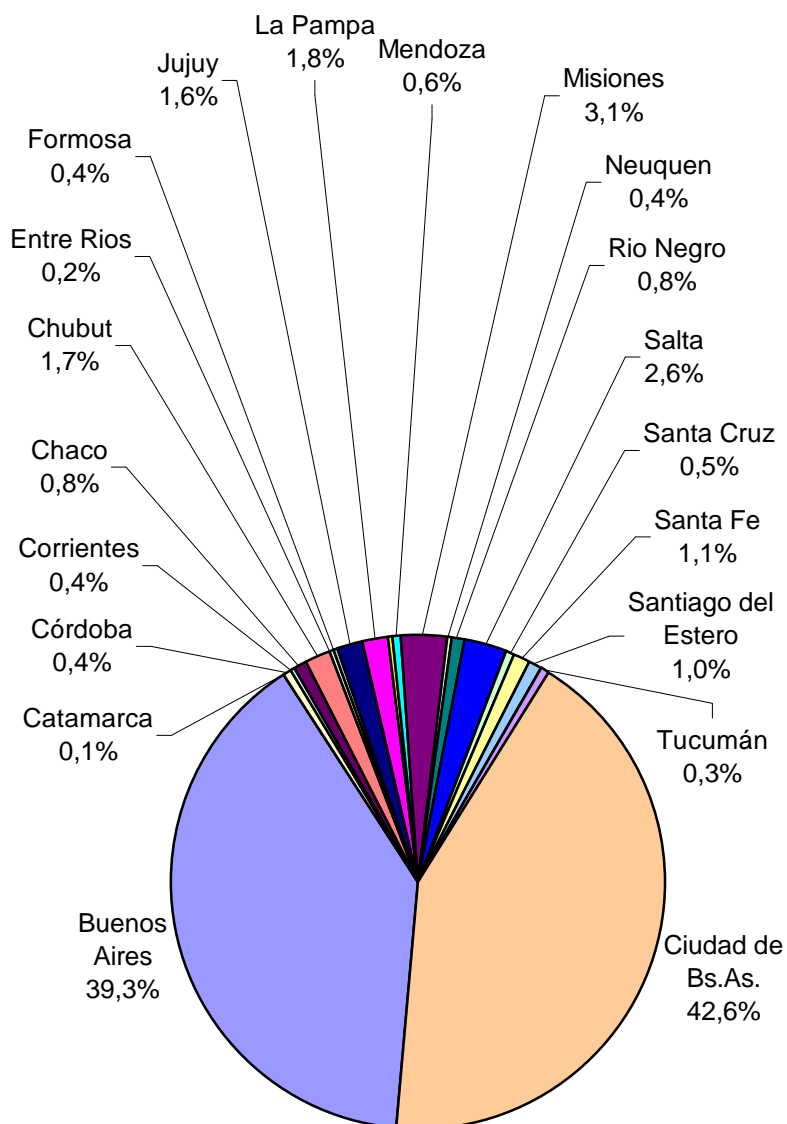


Nivel de Instrucción	Cant.
Ninguno	74
Primario Incompleto	2.211
Primario Completo	2.646
Secundario Incomp.	2.268
Secundario Comp.	1.012
Terciario Incompleto	69
Terciario Completo	102
Universitario Incomp.	274
Universitario Comp.	89
EGB 1 Incompleto	54
EGB 1 Completo	11
EGB 2 Incompleto	108
EGB 2 Completo	27
EGB 3 Incompleto	360
EGB 3 Completo	50
Polimodal Incompleto	156
Polimodal Completo	11
Sin datos	1
<i>Total</i>	<i>9.523</i>

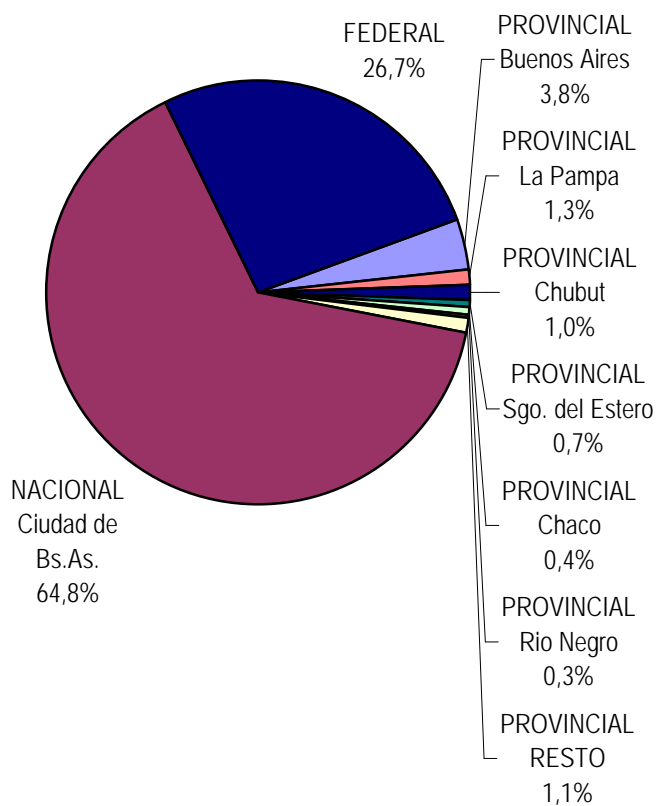


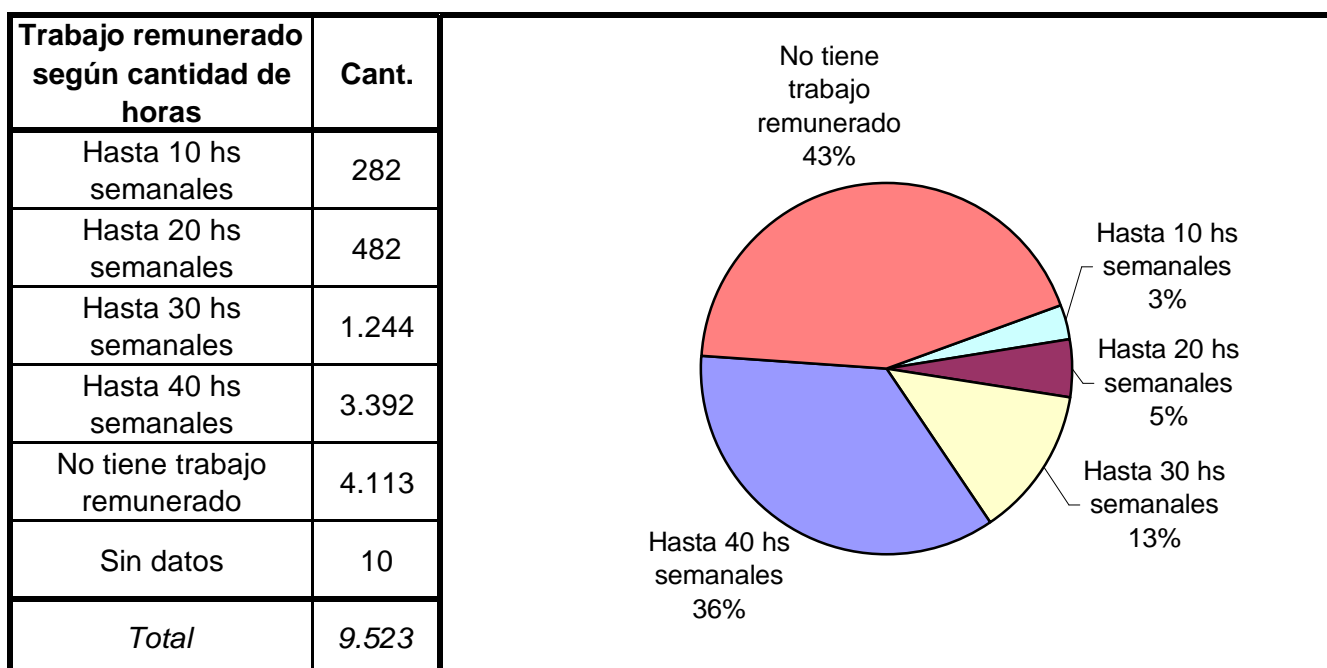
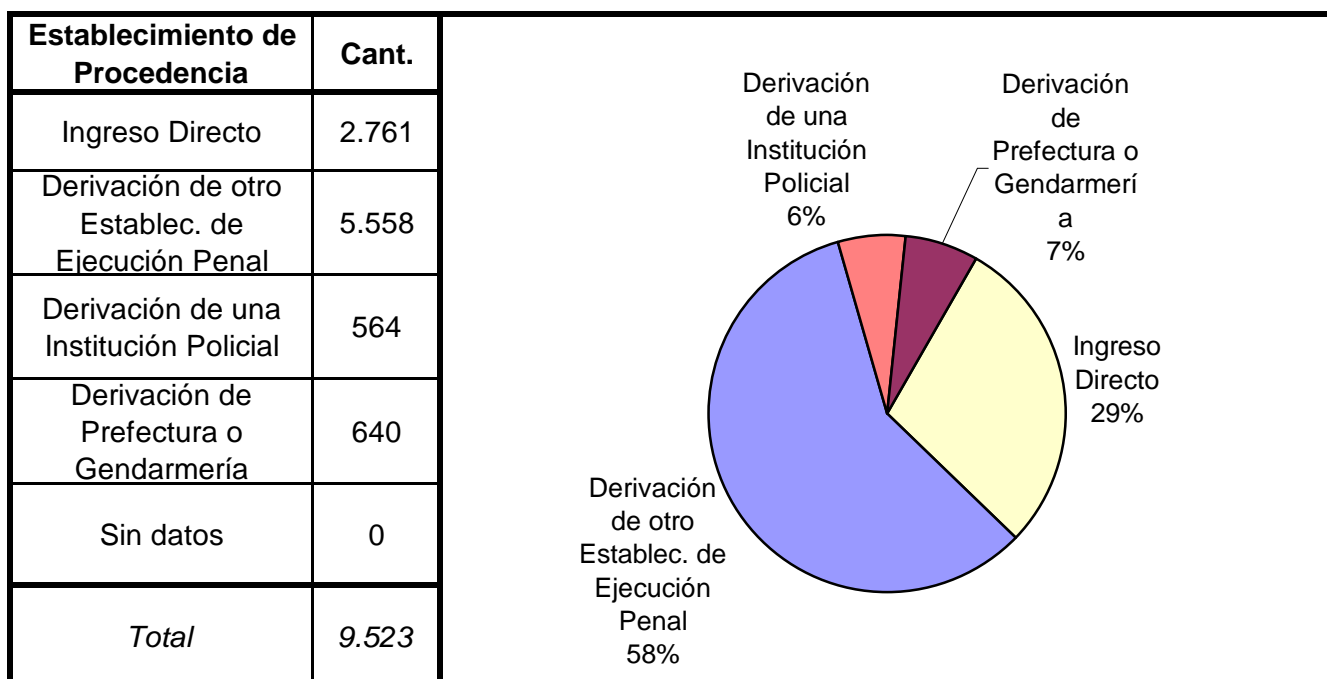
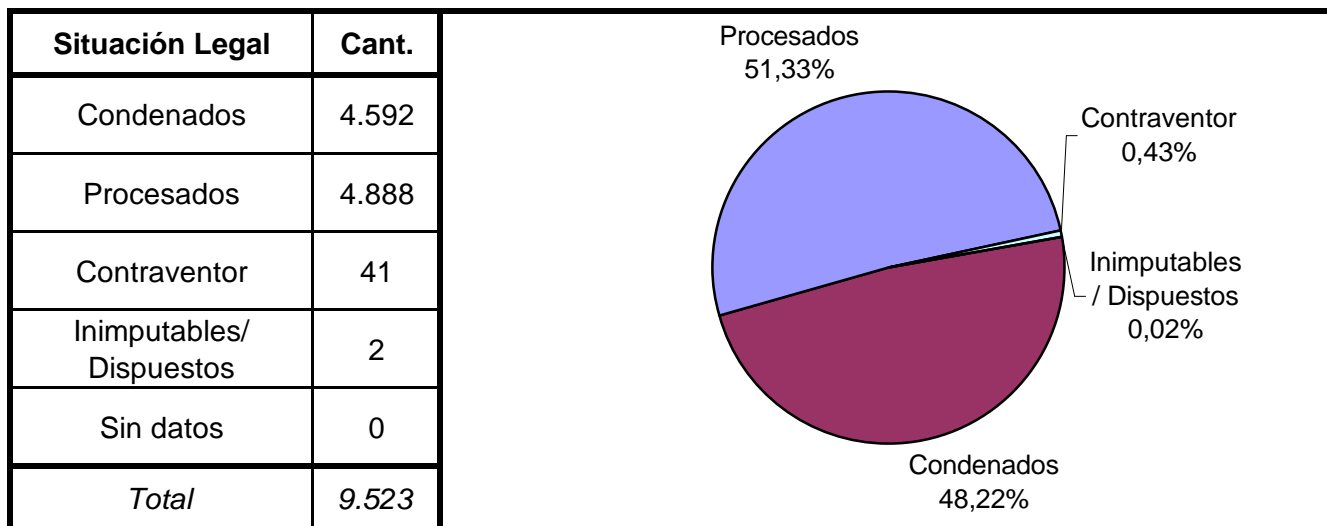


Ultima provincia de residencia	Cant.
Buenos Aires	3.482
Catamarca	12
Córdoba	39
Corrientes	39
Chaco	68
Chubut	147
Entre Rios	20
Formosa	36
Jujuy	140
La Pampa	163
La Rioja	2
Mendoza	57
Misiones	274
Neuquen	34
Rio Negro	75
Salta	228
San Juan	2
San Luis	3
Santa Cruz	44
Santa Fe	99
Santiago del Estero	87
Tierra del Fuego	4
Tucumán	29
Ciudad de Bs.As.	3.774
Sin datos	665
<i>Total</i>	<i>9.523</i>

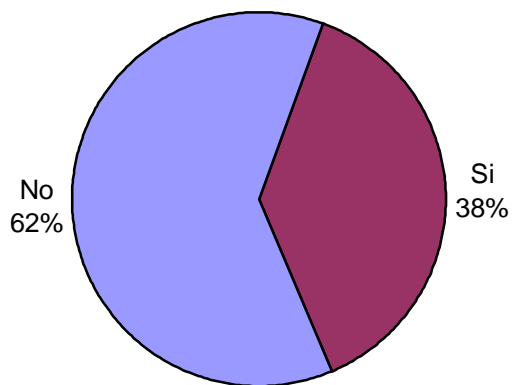


Jurisdicción Judicial	Cant.
PROVINCIAL Buenos Aires	358
PROVINCIAL Catamarca	6
PROVINCIAL Córdoba	6
PROVINCIAL Corrientes	1
PROVINCIAL Chaco	35
PROVINCIAL Chubut	93
PROVINCIAL Entre Rios	1
PROVINCIAL Formosa	12
PROVINCIAL La Pampa	124
PROVINCIAL La Rioja	1
PROVINCIAL Mendoza	8
PROVINCIAL Misiones	1
PROVINCIAL Neuquen	23
PROVINCIAL Rio Negro	33
PROVINCIAL Salta	2
PROVINCIAL Santa Cruz	28
PROVINCIAL Santa Fe	12
PROVINCIAL Sgo. del Estero	65
PROVINCIAL Tierra del Fuego	3
PROVINCIAL Tucumán	1
NACIONAL Ciudad de Bs.As.	6.170
FEDERAL	2.540
Sin datos	0
<i>Total</i>	<i>9.523</i>

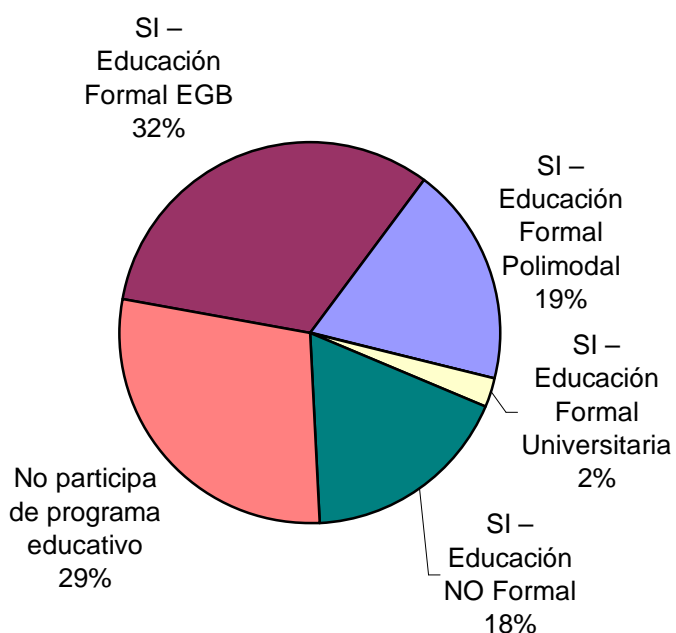




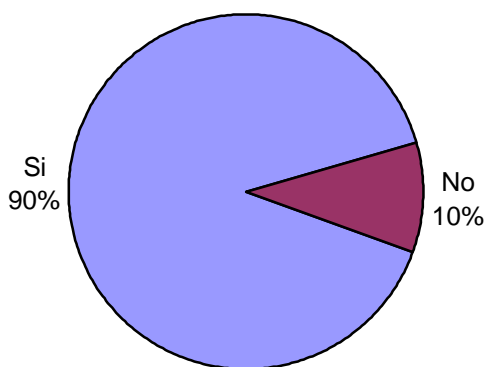
Participó de Formación o Capacit. Laboral?	Cant.
Si	3.610
No	5.899
Sin Datos	14
<i>Total</i>	<i>9.523</i>

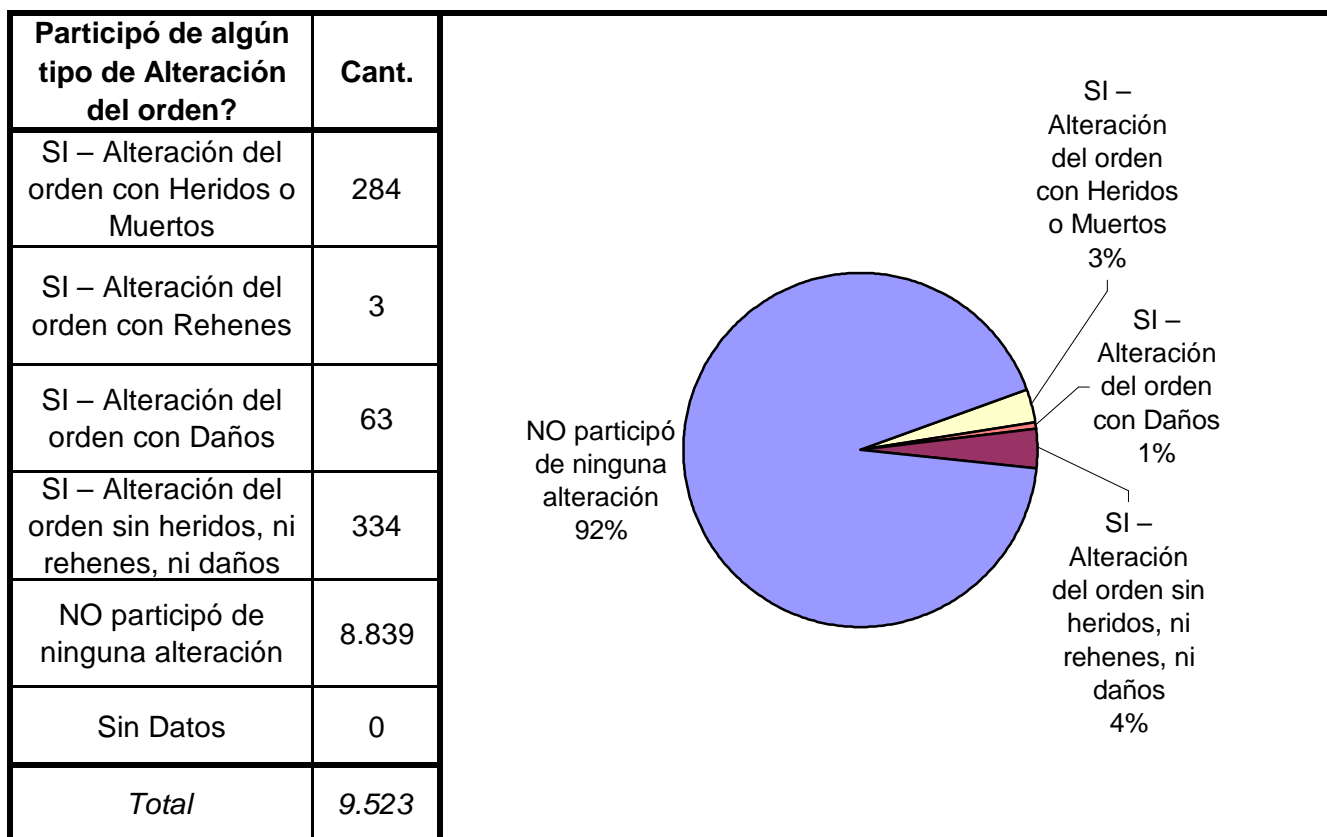
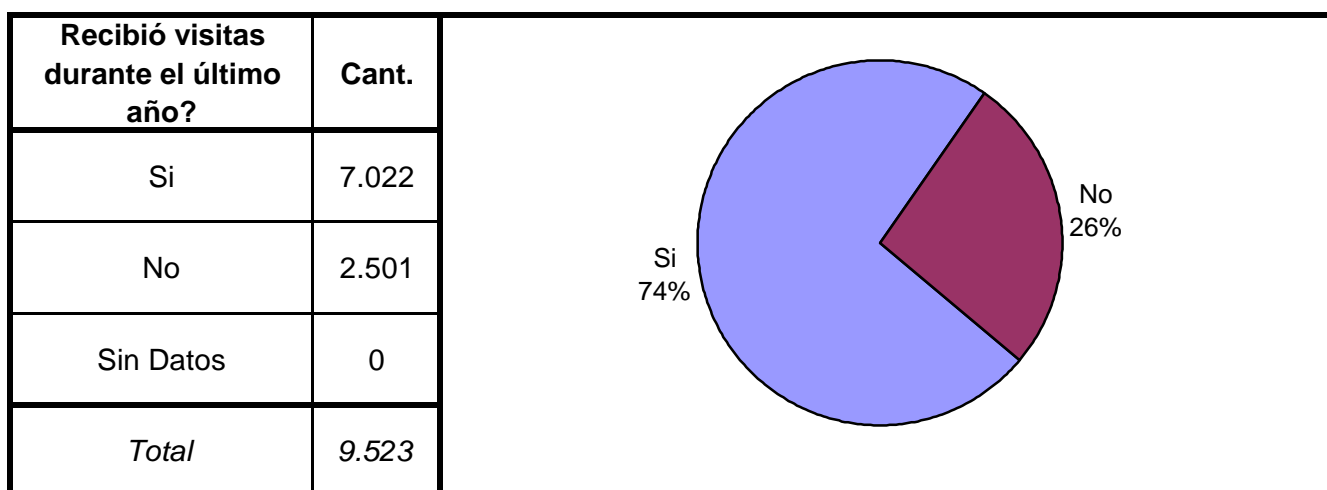
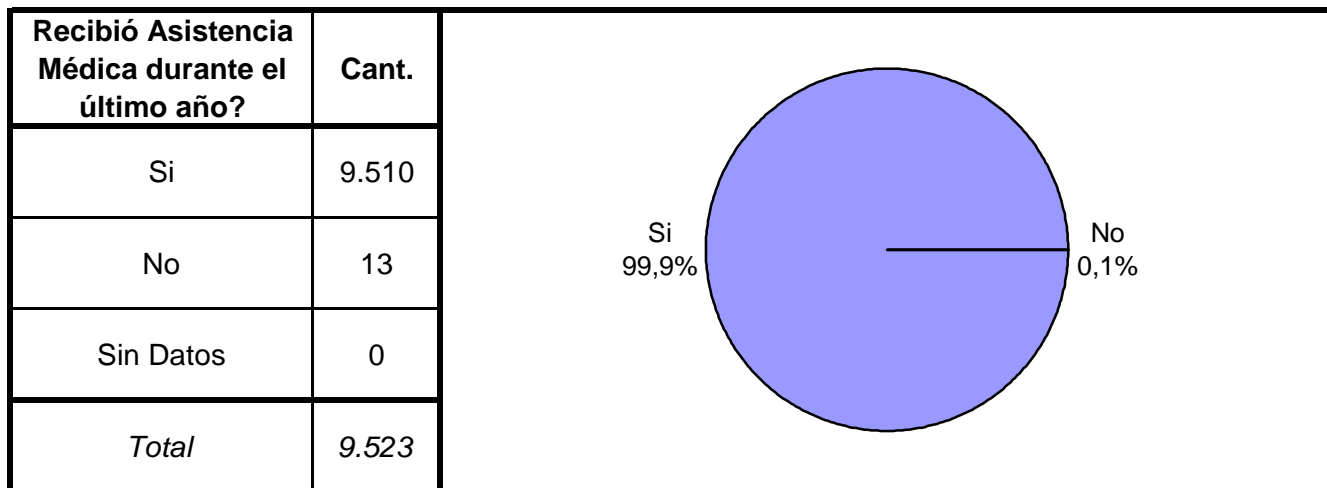


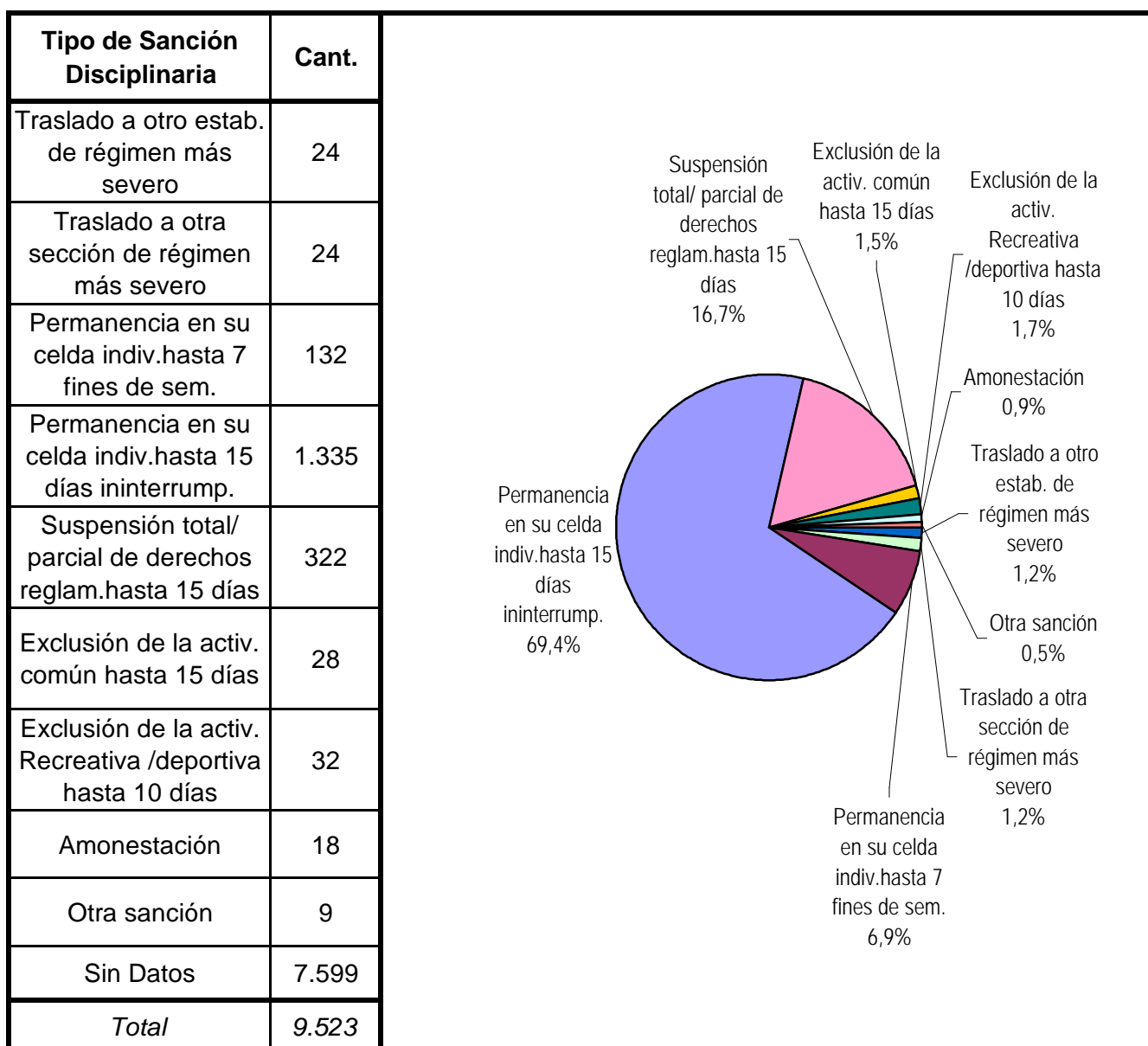
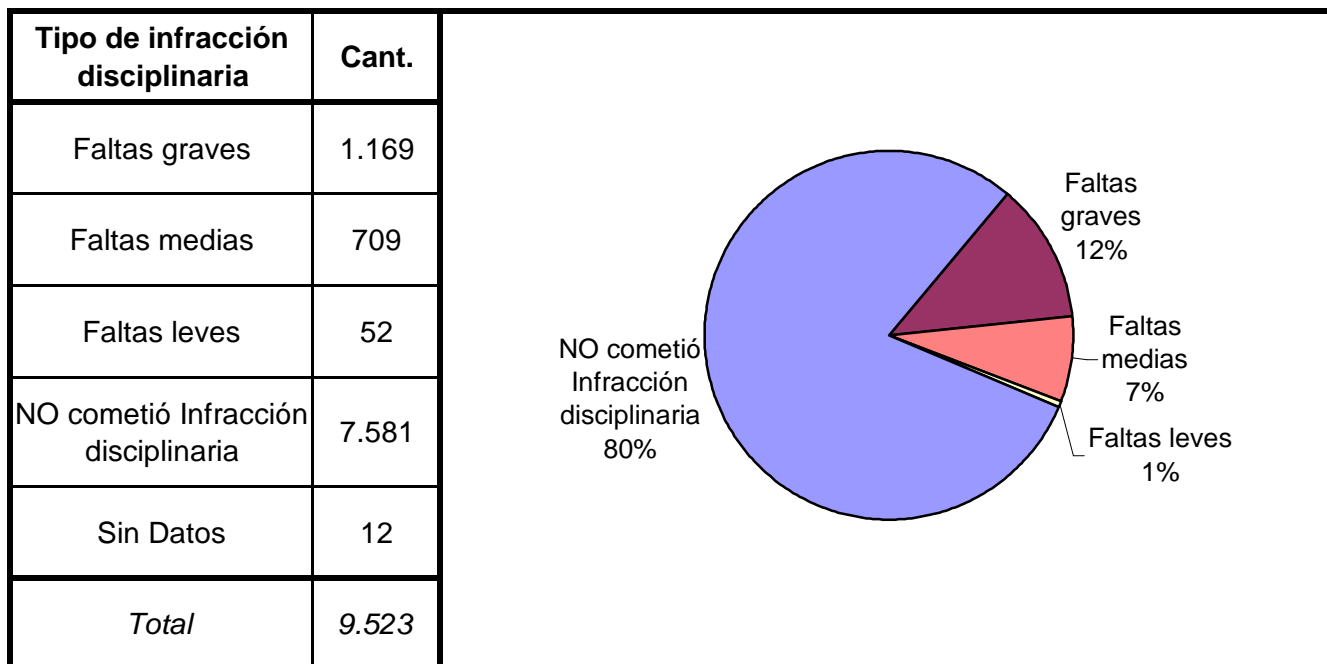
Participó de algún Programa Educativo?	Cant.
SI – Educación Formal EGB	3.067
SI – Educación Formal Polimodal	1.780
SI – Educación Formal Terciaria	6
SI – Educación Formal Universitaria	226
SI – Educación NO Formal	1.690
No participa de programa educativo	2.701
Sin datos	53
<i>Total</i>	<i>9.523</i>



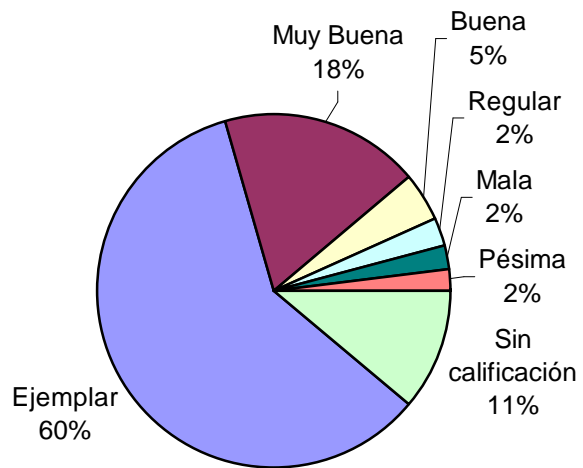
Participó de Activ. Recreativas o Deportivas?	Cant.
Si	8.543
No	962
Sin Datos	18
<i>Total</i>	<i>9.523</i>



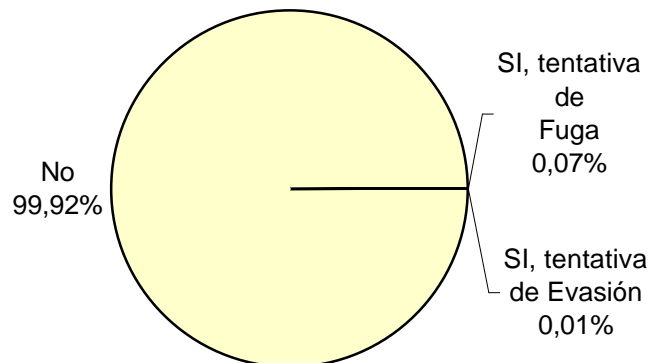




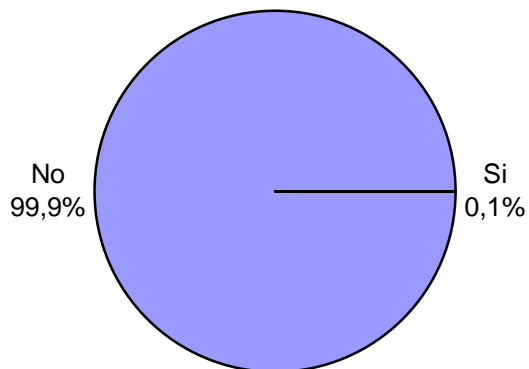
Calificación de conducta del interno	Cant.
Ejemplar	5.522
Muy Buena	1.692
Buena	436
Regular	229
Mala	196
Pésima	171
Sin calificación	1.044
Sin Datos	233
<i>Total</i>	<i>9.523</i>

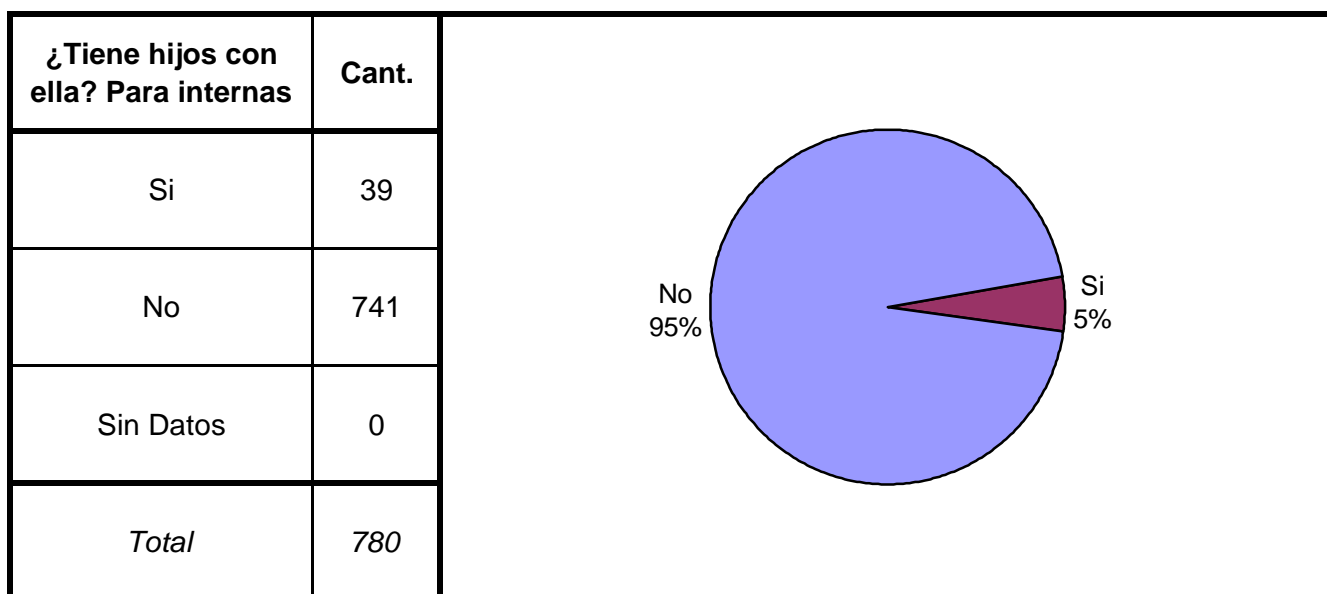
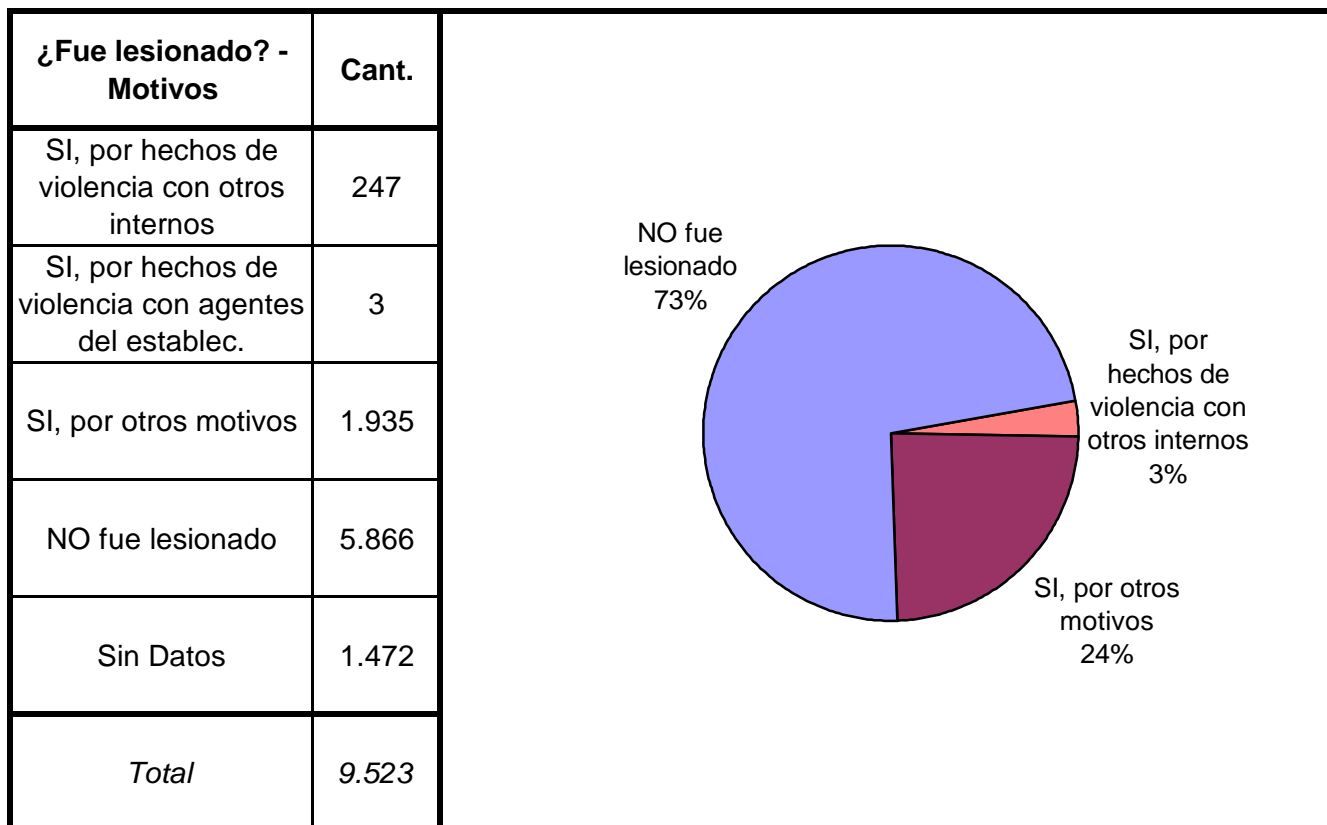


¿Tuvo intentos de Fugas o Evasiones?	Cant.
SI, tentativa de Evasión	1
SI, tentativa de Fuga	7
No	9.515
Sin Datos	0
<i>Total</i>	<i>9.523</i>

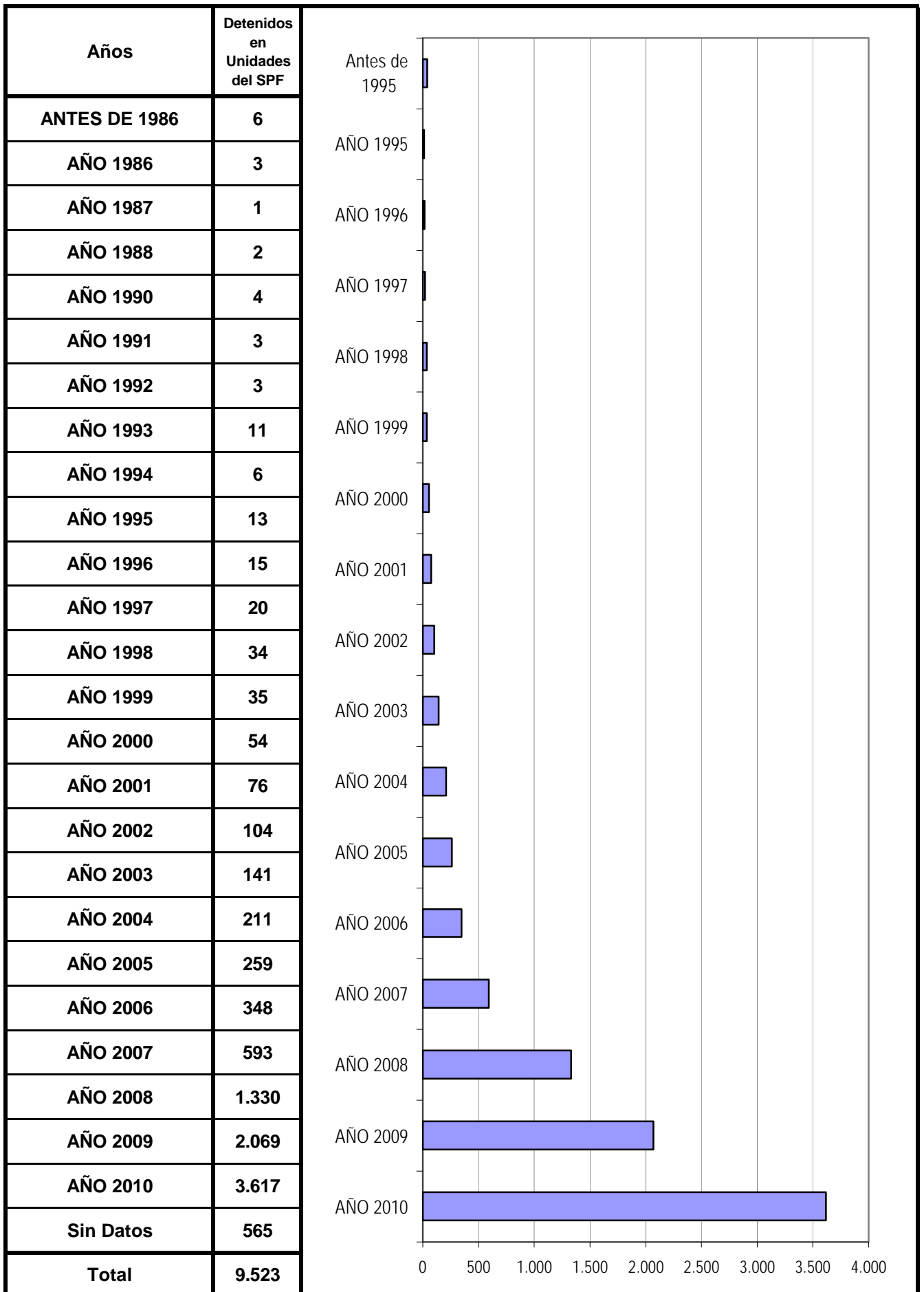


¿Tuvo intentos de suicidios?	Cant.
Si	11
No	9.512
Sin Datos	0
<i>Total</i>	<i>9.523</i>



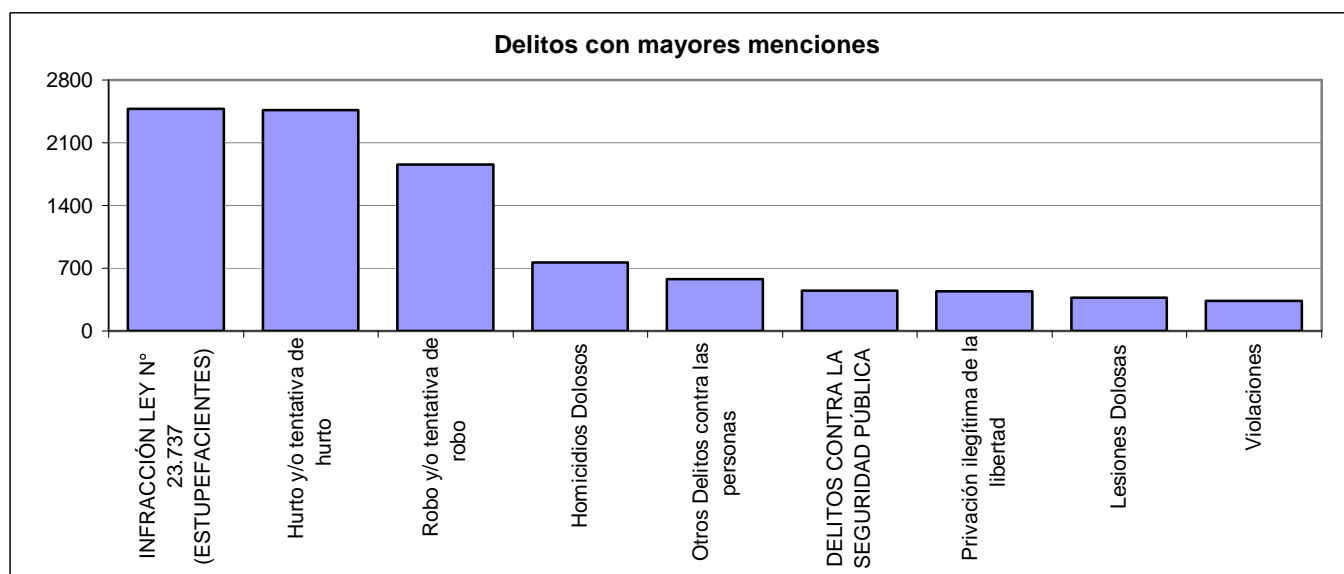


AÑO DE DETENCION DE LOS ENCARCELADOS



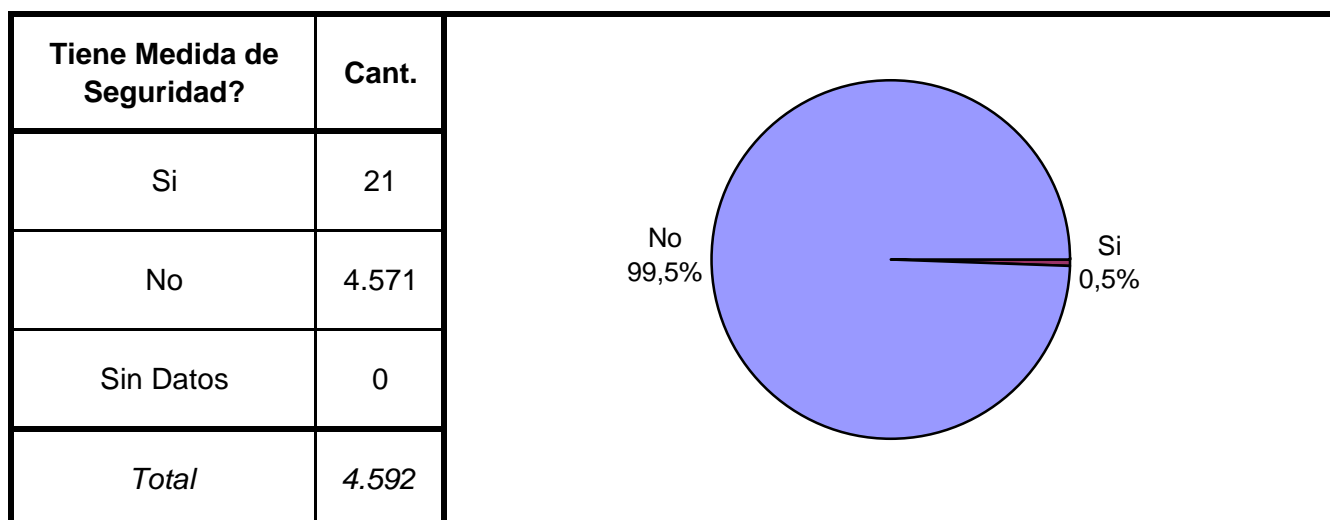
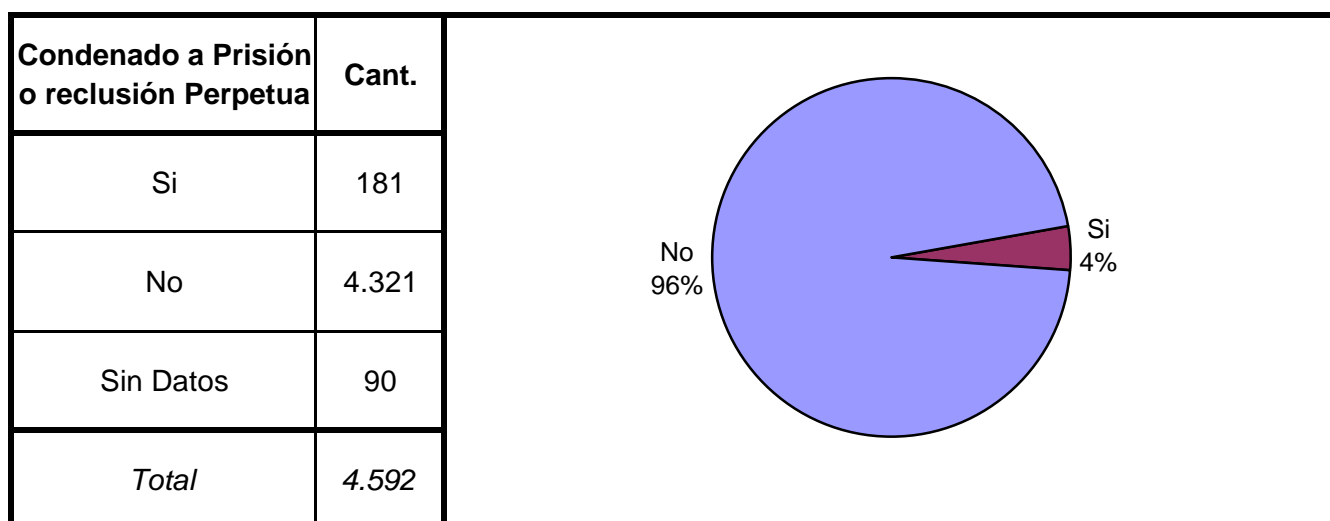
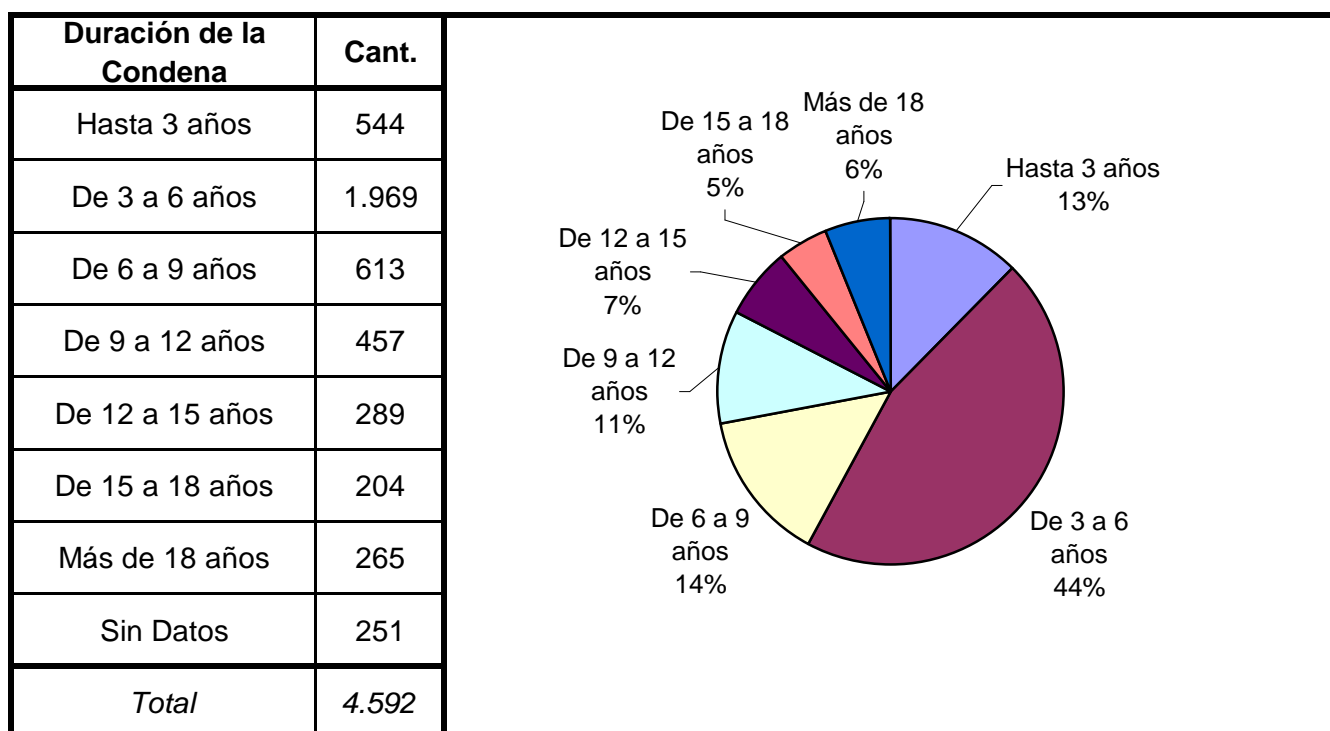
SNEEP 2010 - SPF

TIPO DE DELITO	1º Mención	2º Mención	3º Mención	4º Mención	5º Mención	TOTAL
Homicidios Dolosos	641	98	25	1	2	767
Homicidios Dolosos (tentativa)	57	11	3			71
Homicidios Culposos	60	3	1	1		65
Lesiones Dolosas	45	223	66	29	6	369
Lesiones Culposas	1	17	8			26
Otros Delitos contra las personas	227	260	74	17	1	579
DELITOS CONTRA EL HONOR	26	5	5			36
Violaciones	303	23	9	1	1	337
Otros delitos contra la integridad sexual	50	36	7	4		97
Amenazas	38	16	8	2		64
Privación ilegítima de la libertad	210	195	37	3		445
Delito contra la libertad cometido por funcionario público	54	3	6			63
Otros delitos contra la libertad	74	27	4			105
Hurto y/o tentativa de hurto	2.295	144	20	5	1	2.465
Robo y/o tentativa de robo	1.664	172	14	4	2	1.856
Otros delitos contra la propiedad	151	39	15	4		209
DELITOS CONTRA LA SEGURIDAD PÚBLICA	106	281	50	9	1	447
DELITOS C/ EL ORDEN PÚBLICO	33	62	29	10		134
DELITOS CONTRA LA SEGURIDAD DE LA NACIÓN	3	4				7
DELITOS CONTRA LOS PODERES PUBLICOS						0
DELITOS C/ LA ADMINISTRACION PÚBLICA	90	139	83	22		334
DELITOS C/ LA FE PÚBLICA	175	26	12	2	1	216
DELITOS C/ EL ESTADO CIVIL						0
INFRACCIÓN LEY N° 23.737 (ESTUPEFACIENTES)	2.459	19	2			2.480
INFRACCION LEY N° 24.769 PENAL TRIBUTARIA	8					8
DELITOS PREVISTOS EN LEYES ESPECIALES	190	43	10			243
CONTRAVENCIONES						0
Sin datos	563	7.677	9.035	9.409	9.508	
<i>Total</i>	<i>9.523</i>	<i>9.523</i>	<i>9.523</i>	<i>9.523</i>	<i>9.523</i>	<i>11.423</i>

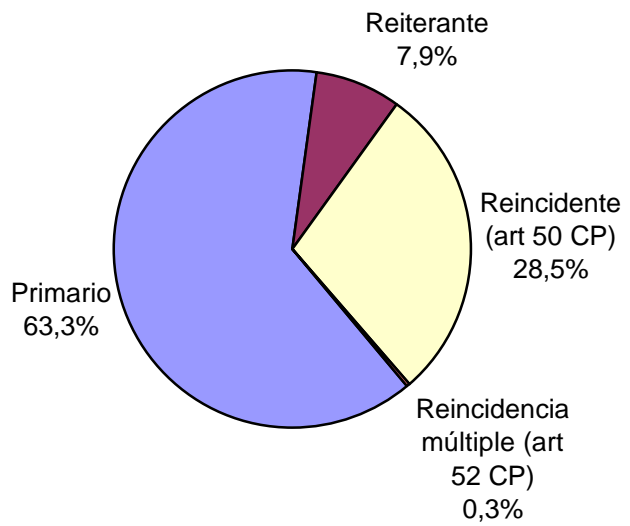


SNEEP 2010 - SPF

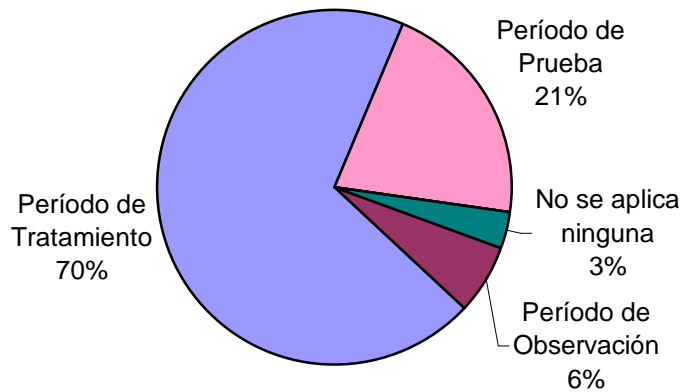
Frecuencias para los detenidos con condena



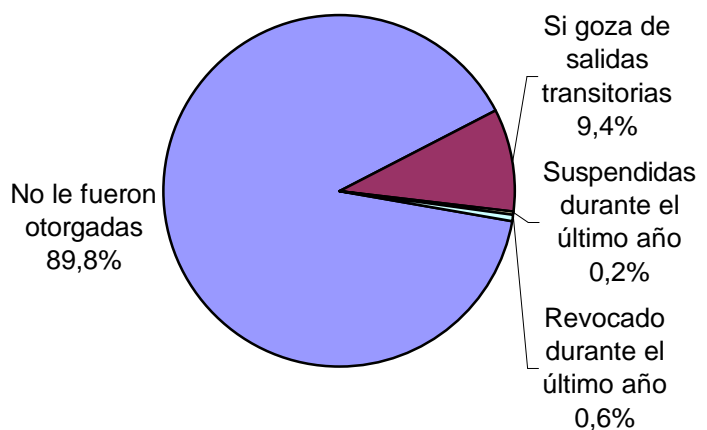
Reincidencia	Cant.
Primario	2.905
Reiterante	363
Reincidente (art 50 CP)	1.309
Reincidencia múltiple (art 52 CP)	15
Sin Datos	0
<i>Total</i>	<i>4.592</i>



Períodos de la Progresividad	Cant.
Período de Observación	297
Período de Tratamiento	3.187
Período de Prueba	949
Período de Libertad Condicional	3
Se aplica otra caracterización	6
No se aplica ninguna	148
Sin datos	2
<i>Total</i>	<i>4.592</i>



Tiene o tuvo salidas transitorias	Cant.
No le fueron otorgadas	4.119
Si goza de salidas transitorias	430
Suspendidas durante el último año	8
Revocado durante el último año	28
Sin Datos	7
<i>Total</i>	<i>4.592</i>



Régimen de Semilibertad	Cant.
No está incorporado al régimen de semilibertad	4.568
Si está incorporado	21
Suspendido durante el último año	0
Revocado durante el último año	1
Sin Datos	2
<i>Total</i>	<i>4.592</i>

No está incorporado al régimen de semilibertad 99,5%

Si está incorporado 0,5%

Programa de Prelibertad	Cant.
Si está incorporado	851
No está incorporado	3.739
Sin Datos	2
<i>Total</i>	<i>4.592</i>

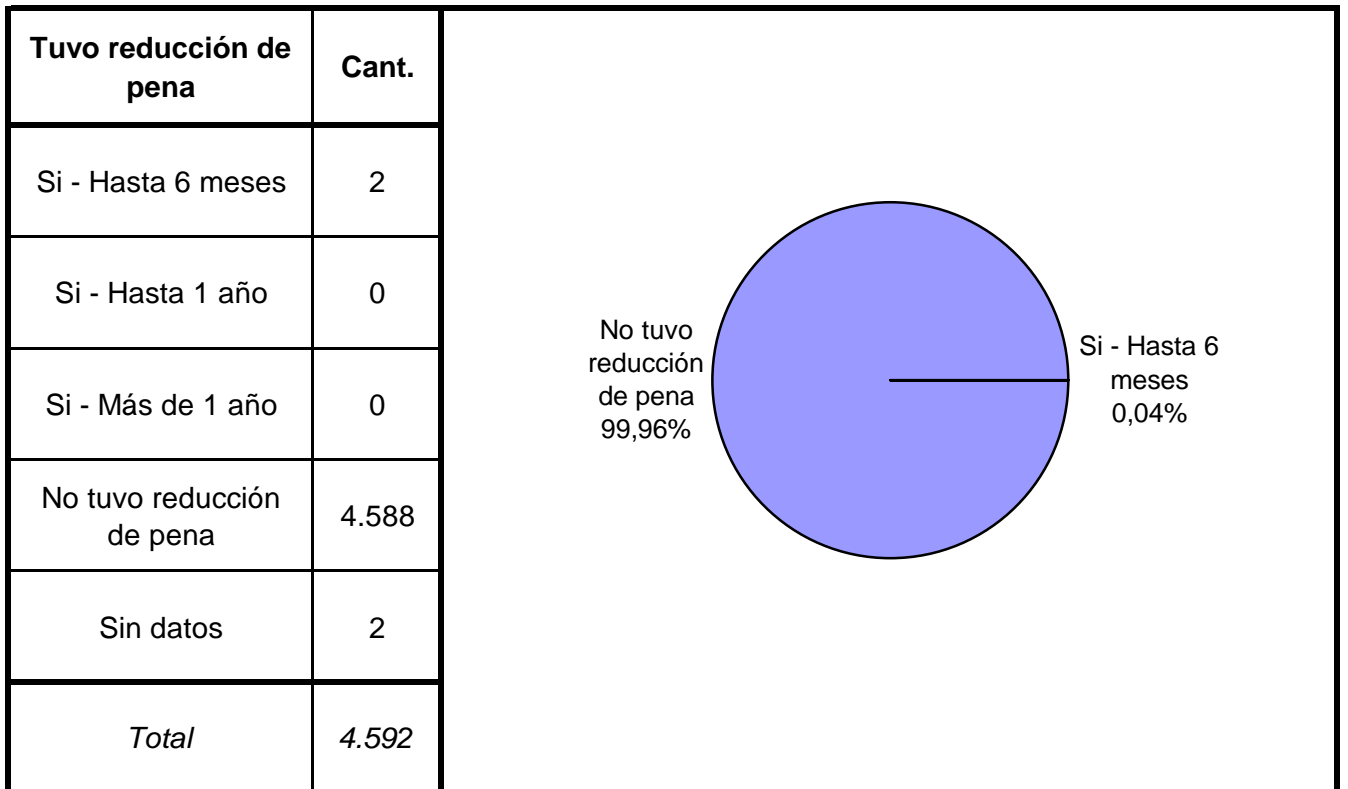
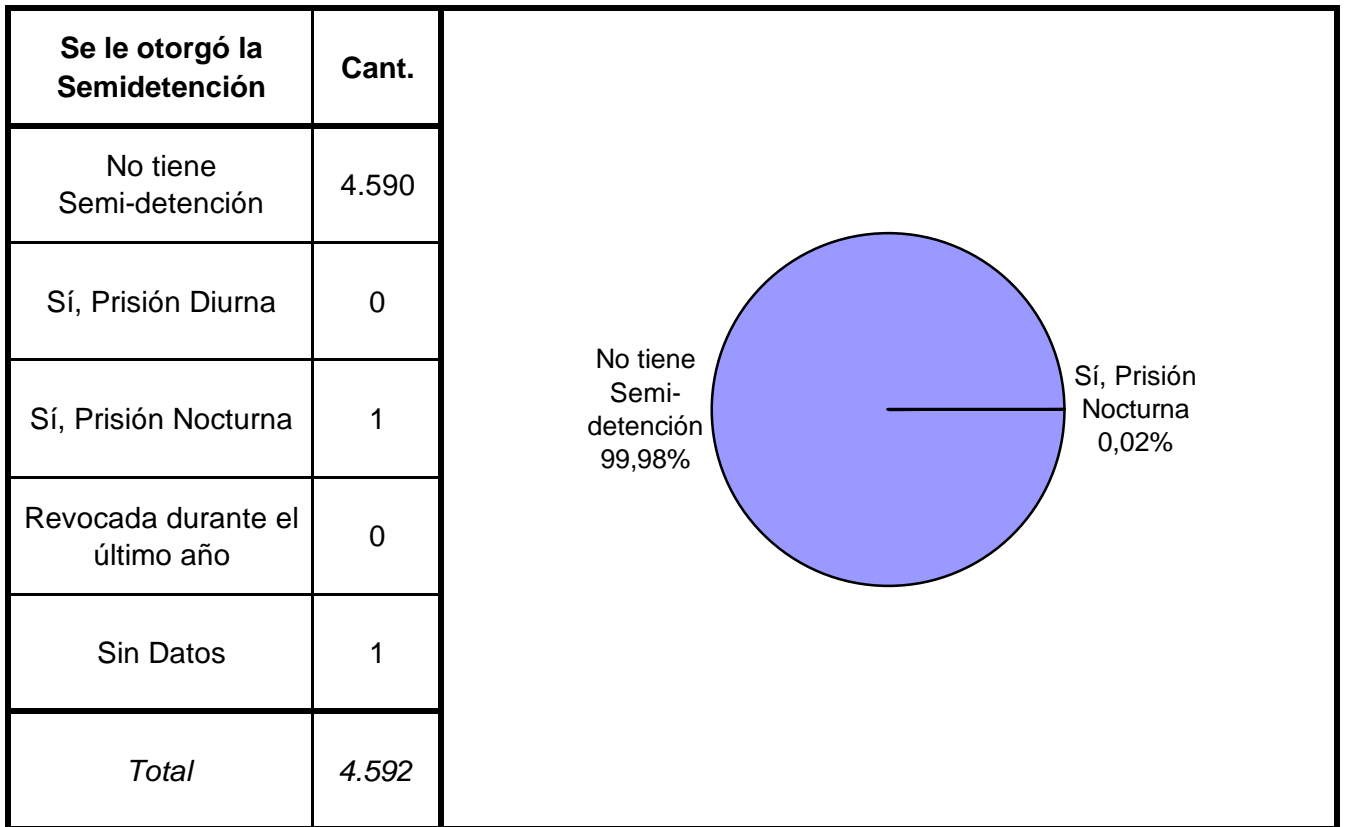
No está incorporado 81%

Si está incorporado 19%

Prisión Discontinua	Cant.
NO está incorporado	4.589
Sí, está incorporado	1
Renuncia del interno durante el último año	0
Sin Datos	2
<i>Total</i>	<i>4.592</i>

NO está incorporado 99,98%

Sí, está incorporado 0,02%



**CENSO PENITENCIARIO - DICIEMBRE 2010 - SPF
CAPACIDAD Y POBLACION POR JURISDICCION Y UNIDAD**

JURISDICCION	UNIDAD	CAPACIDAD	POBLACION ALOJADA	SOBRE-POBLACION	PORCENTAJE DE SOBREPoblACION
SPF Ciudad de Buenos Aires	SPF - COMPLEJO PENITENCIARIO FEDERAL DE LA CIUDAD DE BUENOS AIRES	1.709	1.598	-111	-6,5%
	SPF - U.18 CASA DE PREGREGSO "DR. JOSE INGENIEROS"	10	2	-8	-80,0%
	SPF - U.20 SERVICIO PSIQUIATRICO CENTRAL DE VARONES	107	84	-23	-21,5%
	SPF - U.20 SERVICIO PSIQUIATRICO - ANEXO	45	43	-2	-4,4%
	SPF - U.21 CENTRO PENITENCIARIO DE ENFERMEDADES INFECCIOSAS	49	19	-30	-61,2%
	SPF - U.27 SERVICIO PSIQUIATRICO CENTRAL DE MUJERES	27	12	-15	-55,6%
SPF Buenos Aires	SPF - COMPLEJO PENITENCIARIO FEDERAL I -EZEIZA-	1.877	1.737	-140	-7,5%
	SPF - COMPLEJO PENITENCIARIO FEDERAL II -MARCOS PAZ-	1.368	1.363	-5	-0,4%
	SPF - COMPLEJO FEDERAL DE JOVENES ADULTOS - AREA C.R.D.	44	41	-3	-6,8%
	SPF - COMPLEJO FEDERAL DE JOVENES ADULTOS - MODULO V	300	289	-11	-3,7%
	SPF - COMPLEJO FEDERAL DE JOVENES ADULTOS - U.24	154	136	-18	-11,7%
	SPF - COMPLEJO FEDERAL DE JOVENES ADULTOS - U.26 LANDO	39	26	-13	-33,3%
	SPF - U. 3 INSTITUTO CORRECCIONAL DE MUJERES	484	390	-94	-19,4%
	SPF - U.19 COLONIA PENAL DE EZEIZA	272	207	-65	-23,9%
	SPF - U.31 CENTRO FED. DE DETENCION DE MUJERES	256	161	-95	-37,1%
	SPF - U.34 INSTITUTO PENAL FEDERAL "CAMPO DE MAYO"	39	38	-1	-2,6%
SPF Chaco	SPF - U. 7 PRISION REGIONAL DEL NORTE	491	468	-23	-4,7%
	SPF - U.11 COLONIA PENAL DE PRESID. ROQUE SAENZ PEÑA	172	161	-11	-6,4%
SPF Chubut	SPF - U. 6 INSTITUTO DE SEGURIDAD Y RESOCIALIZACION	480	451	-29	-6,0%
	SPF - U.14 CARCEL DE ESQUEL "SUBALCAIDE ABEL R. MUÑOZ"	103	84	-19	-18,4%
SPF Formosa	SPF - U.10 CARCEL DE FORMOSA	140	130	-10	-7,1%
SPF Jujuy	SPF - U. 8 NUESTRA SEÑORA DEL ROSARIO DE RIO BLANCO Y PAYPAYÁ	128	120	-8	-6,3%
	SPF - U.22 CARCEL FEDERAL DE JUJUY	102	87	-15	-14,7%
SPF La Pampa	SPF - U. 4 COLONIA PENAL DE SANTA ROSA - LA PAMPA	469	401	-68	-14,5%
	SPF - U.13 INST. CORREC. DE MUJ. "NTRA. SRA. DEL CARMEN"	86	42	-44	-51,2%
	SPF - U.25 INSTITUTO CORRECCIONAL ABIERTO DE GENERAL PICO	28	16	-12	-42,9%
	SPF - U.30 INSTITUTO DE JOVENES ADULTOS "DR. J. A. ALFONSIN"	21	21	0	0,0%
SPF Misiones	SPF - U.17 COLONIA PENAL DE CANDELARIA	211	203	-8	-3,8%
SPF Neuquén	SPF - U. 9 PRISION REGIONAL DEL SUR	239	210	-29	-12,1%
SPF Río Negro	SPF - U. 5 COLONIA PENAL "SUBPREFECTO MIGUEL ROCHA"	330	309	-21	-6,4%
	SPF - U.12 COLONIA PENAL DE VIEDMA	325	297	-28	-8,6%
SPF Salta	SPF - U.16 SEÑOR Y VIRGEN DEL MILAGRO	172	154	-18	-10,5%
	SPF - U.23 CARCEL FEDERAL DE SALTA	22	22	0	0,0%
SPF Santa Cruz	SPF - U.15 CARCEL DE RIO GALLEGOS	99	92	-7	-7,1%
SPF Sgo.del Estero	SPF - U.35 INSTITUTO PENAL FEDERAL "COLONIA PINTO"	134	109	-25	-18,7%
TOTAL SERVICIO PENITENCIARIO FEDERAL		10.532	9.523	-1.009	-9,6%