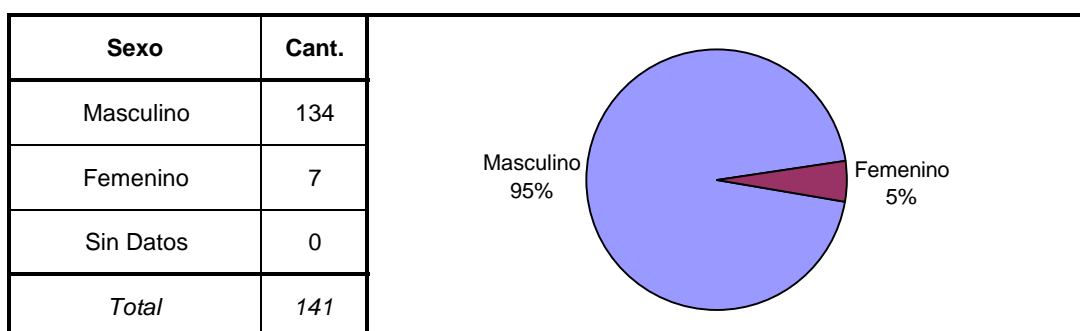
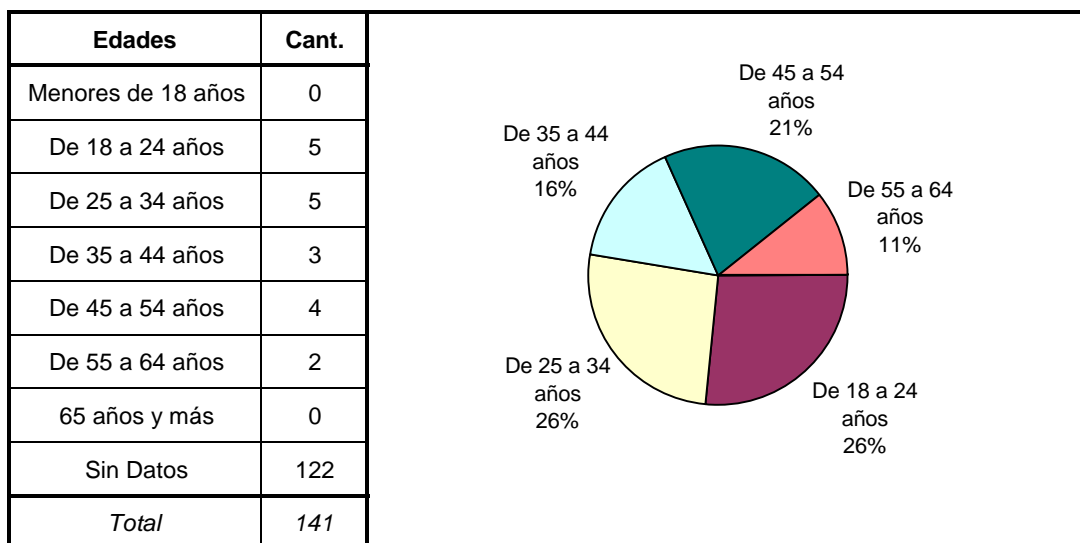


SNEEP 2007 - SANTA CRUZ

DISTRIBUCIÓN POR UNIDAD Y SITUACIÓN LEGAL

UNIDADES	CONDENADOS	PROCESADOS	INIMPUTABLES/ MENORES o Sin Discriminar	TOTAL POR UNIDAD
ALCAIDIA POLICIAL ZONA NORTE - CALETA OLIVIA	5	14		19
ALCAIDIA POLICIAL PICO TRUNCADO	6	11		17
COMISARIA SECCIONAL 2ª - RIO GALLEGOS	3	6		9
COMISARIA SECCIONAL 3ª - RIO GALLEGOS	1	3		4
COMISARIA SECCIONAL 4ª - RIO GALLEGOS	0	2		2
COMISARIA SECCIONAL 5ª - RIO GALLEGOS	2	7		9
COMISARIA SECCIONAL 6ª - RIO GALLEGOS	5	6		11
COMISARIA YACIMIENTO RIO TURBIO	12	7		19
COMISARIA LAGO ARGENTINO	0	2		2
COMISARIA LAS HERAS	8	5		13
COMISARIA PUERTO SANTA CRUZ	6			6
COMISARIA SECCIONAL 1ª - CALETA OLIVIA	2	5	0	7
COMISARIA SECCIONAL 2ª - CALETA OLIVIA	2	0	0	2
COMISARIA SECCIONAL 4ª - CALETA OLIVIA	10	11		21
TOTALES PROVINCIALES	62	79	0	141

SNEEP 2007 - SANTA CRUZ



Nacionalidad	Cant.
Argentina	2
Boliviana	0
Brasileña	0
Chilena	0
Paraguaya	0
Uruguaya	0
Perú	0
Otras	0
Sin Datos	139
<i>Total</i>	<i>141</i>

Estado Civil	Cant.
Soltero	0
Casado	0
Viudo	0
Separado o Divorciado	0
Separado de Hecho	0
Concubino	0
Sin datos	141
<i>Total</i>	<i>141</i>

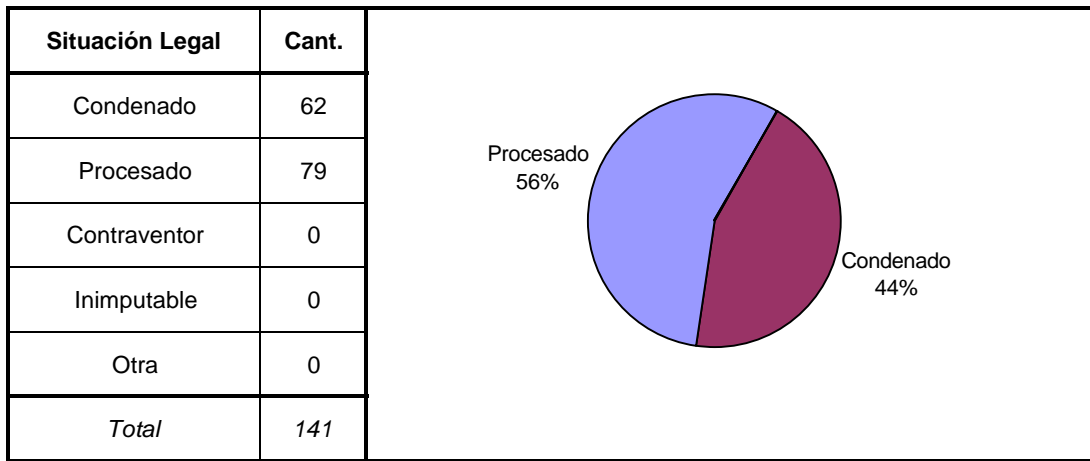
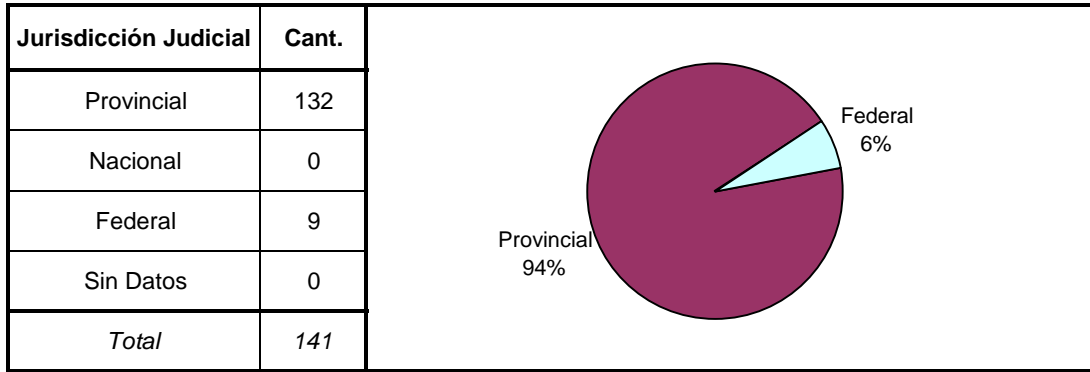
Nivel de Instrucción	Cant.
Ninguno	0
Primario Incompleto	0
Primario Completo	0
Secundario Incomp.	0
Secundario Comp.	0
Terciario Incompleto	0
Terciario Completo	0
Universitario Incomp.	0
Universitario Comp.	0
Sin datos	141
<i>Total</i>	<i>141</i>

Situación Laboral al momento del ingreso	Cant.
Trabajador de tiempo completo	0
Trabajador de tiempo parcial	0
Desocupado	0
Sin Datos	141
<i>Total</i>	<i>141</i>

Capacitación Laboral al ingresar	Cant.
Tenía algún oficio	0
Tenía alguna profesión	0
No tenía ni oficio, ni profesión	0
Sin Datos	141
<i>Total</i>	<i>141</i>

Ultimo lugar de residencia	Cant.
Rural	0
Urbano	0
Sin Datos	141
<i>Total</i>	<i>141</i>

Ultima provincia de residencia	Cant.
Corrientes	0
Jujuy	0
La Rioja	0
Misiones	0
Santa Cruz	0
Sin datos	141
<i>Total</i>	<i>141</i>



Establecimiento de Procedencia	Cant.
Ingreso Directo	0
Derivación de otro Establecimiento de Ejecución Penal	0
Derivación de una Institución Policial	0
Derivación de Prefectura o Gendarmería	0
Sin datos	141
<i>Total</i>	<i>141</i>

Trabajo remunerado	Cant.
Hasta 10 hs Semanales	0
Hasta 20 hs Semanales	0
Hasta 30 hs Semanales	0
Hasta 40 hs Semanales	0
No tiene trabajo remunerado	0
Sin datos	141
<i>Total</i>	<i>141</i>

Participó de algún Programa de Capacit. Laboral?	Cant.
Si	0
No	0
Sin Datos	141
<i>Total</i>	<i>141</i>

Participó de algún Programa Educativo?	Cant.
SI – Educación Formal – EGB	0
SI – Educación Formal – Polimodal	0
SI – Educación Formal – Terciaria	0
SI – Educación Formal Universitaria	0
SI – Educación NO Formal	0
No participa de programa educativo	0
Sin datos	141
<i>Total</i>	<i>141</i>

Participó de Activ. Recreativas o Deportivas?	Cant.	
Si	0	
No	0	
Sin Datos	141	
<i>Total</i>	<i>141</i>	

Recibió Asistencia Médica?	Cant.	
Si	0	
No	0	
Sin Datos	141	
<i>Total</i>	<i>141</i>	

Recibió visitas durante el último año?	Cant.	
Si	0	
No	0	
Sin Datos	141	
<i>Total</i>	<i>141</i>	

Participó de algún tipo de Alteración del orden?	Cant.
SI – Alteración del orden con Heridos o Muertos	0
SI – Alteración del orden con Rehenes	0
SI – Alteración del orden con Daños	0
SI – Alteración del orden sin heridos, ni rehenes, ni daños	0
NO participó de ninguna alteración	0
Sin Datos	141
<i>Total</i>	<i>141</i>

Tipo de infracción disciplinaria	Cant.
Faltas graves	0
Faltas medias	0
Faltas leves	0
NO cometió Infracción disciplinaria	0
Sin Datos	141
<i>Total</i>	<i>141</i>

Tipo de Sanción Disciplinaria	Cant.
Traslado a otro estab. de régimen más severo	0
Traslado a otra sección de régimen más severo	0
Permanencia en su celda indiv.hasta 7 fines de sem.	0
Permanencia en su celda indiv.hasta 15 días ininterrump.	0
Suspensión total/parcial derechos reglam. hasta 15 días	0
Exclusión de la actividad común hasta 15 días	0
Exclusión de la activ. recreativa/ deportiva hasta 10 días	0
Amonestación	0
Otra sanción	0
Sin Datos	141
<i>Total</i>	<i>141</i>

Calificación de conducta del interno	Cant.
Ejemplar	0
Muy Buena	0
Buena	0
Regular	0
Mala	0
Pésima	0
Sin calificación	0
Sin Datos	141
<i>Total</i>	<i>141</i>

¿Tuvo intentos de fuga o evasión?	Cant.
SI -Tentativa de Evasión	0
SI -Tentativa de Fuga	0
NO	0
Sin Datos	141
<i>Total</i>	<i>141</i>

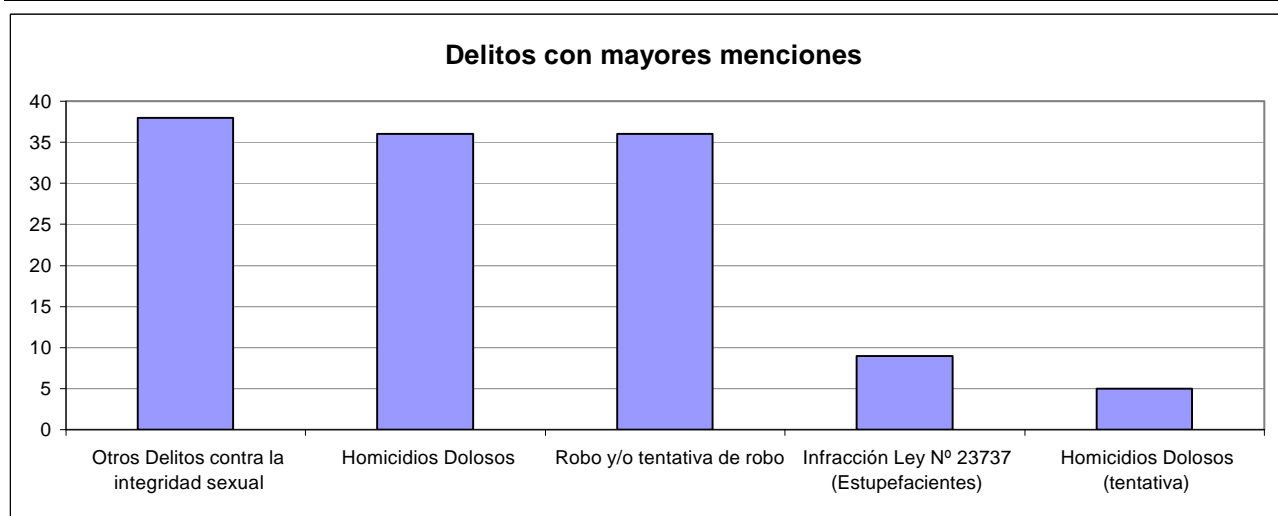
¿Tuvo intentos de Suicidio?	Cant.
Si	0
No	0
Sin Datos	141
<i>Total</i>	<i>141</i>

¿Fue lesionado? - Motivos	Cant.
SI, por hechos de violencia con otros internos	0
SI, por hechos de violencia con agentes del establec.	0
SI, por otros motivos	0
NO fue lesionado	0
Sin Datos	141
<i>Total</i>	<i>141</i>

¿Tiene hijos con ella? Para internas	Cant.
Si	0
No	7
Sin Datos	134
<i>Total</i>	<i>141</i>

SNEEP 2007 - SANTA CRUZ

TIPO DE DELITO	1º Mención	2º Mención	3º Mención	4º Mención	5º Mención	TOTAL
Homicidios Dolosos	36					36
Homicidios Dolosos (tentativa)	5					5
Homicidios Culposos						0
Lesiones Dolosas	2					2
Lesiones Culposas	1					1
Otros Delitos contra las personas						0
Delitos contra el Honor						0
Violaciones	4					4
Otros Delitos contra la integridad sexual	38					38
Amenazas	2					2
Privación ilegítima de la libertad						0
Delito contra la libertad cometido por funcionario público						0
Otros delitos contra la libertad						0
Hurto y/o tentativa de hurto						0
Robo y/o tentativa de robo	36					36
Otros delitos contra la propiedad						0
Delitos c/ la Seguridad Pública	3					3
Delitos c/ el Orden Público						0
Delitos c/ la Seguridad de la Nación						0
Delitos c/ los Poderes Públicos						0
Delitos c/ la Administración Pública						0
Delitos c/ la Fe Pública						0
Infracción Ley Nº 23737 (Estupefacientes)	9					9
Delitos previstos en Leyes Especiales						0
Sin Datos	5	141	141	141	141	
<i>Total</i>	<i>141</i>	<i>141</i>	<i>141</i>	<i>141</i>	<i>141</i>	<i>136</i>



SNEEP 2007 - SANTA CRUZ

Frecuencias para los detenidos con conden:

Duración de la condena	Cant.
Hasta 3 años	0
De 3 a 6 años	0
De 6 a 9 años	0
De 9 a 12 años	0
De 12 a 15 años	0
De 15 a 18 años	0
Mas de 18 años	0
Sin Datos	62
<i>Total</i>	62

Condenado a Prisión o reclusión Perpetua	Cant.
Si	0
No	0
Sin Datos	62
<i>Total</i>	62

Tiene Medida de Seguridad?	Cant.
Si	0
No	0
Sin Datos	62
<i>Total</i>	62

Reincidencia	Cant.
Primario	0
Reiterante	0
Reincidente (art 50 CP)	0
Reincidencia múltiple (art 52 CP)	0
Sin Datos	62
<i>Total</i>	<i>62</i>

Períodos de la Progresividad	Cant.
Período de Observación	0
Período de Tratamiento	0
Período de Prueba	0
Período de Libertad Condicional	0
Se aplica otra caracterización	0
No se aplica ninguna	0
Sin datos	62
<i>Total</i>	<i>62</i>

Tiene o tuvo salidas transitorias	Cant.
No le fueron otorgadas	0
Si goza de salidas transitorias	0
Suspendido durante el último año	0
Revocado durante el último año	0
Sin Datos	62
<i>Total</i>	<i>62</i>

Régimen de Semilibertad	Cant.	
No está incorporado al régimen de semilibertad	0	
Si está incorporado	0	
Suspendido durante el último año	0	
Revocado durante el último año	0	
Sin Datos	62	
<i>Total</i>	62	

Programa de Prelibertad	Cant.	
Si está incorporado	0	
No está incorporado	0	
Sin Datos	62	
<i>Total</i>	62	

Prisión Discontinua	Cant.	
Si está incorporado	0	
No está incorporado	0	
Sin Datos	62	
<i>Total</i>	62	

Se le otorgó la Semidetención	Cant.
No tiene Semi-detención	0
Sí, Prisión Diurna	0
Sí, Prisión Nocturna	0
Revocada durante el último año	0
Sin Datos	62
<i>Total</i>	62

Tuvo reducción de pena	Cant.
Si - Hasta 6 meses	0
Si - Hasta 1 año	0
Si - Más de 1 año	0
No tuvo reducción de pena	0
Sin datos	62
<i>Total</i>	62

SNEEP 2007 - SANTA CRUZ

UNIDADES	CAPACIDAD	POBLACION ALOJADA	SOBRE-POBLACION	PORCENTAJE DE SOBREPoblACION
ALCAIDIA POLICIAL ZONA NORTE - CALETA OLIVIA	22	19	-3	-13,6%
ALCAIDIA POLICIAL PICO TRUNCADO	16	17	1	6,3%
COMISARIA SECCIONAL 2ª - RIO GALLEGOS	6	9	3	50,0%
COMISARIA SECCIONAL 3ª - RIO GALLEGOS	6	4	-2	-33,3%
COMISARIA SECCIONAL 4ª - RIO GALLEGOS	2	2	0	0,0%
COMISARIA SECCIONAL 5ª - RIO GALLEGOS	12	9	-3	-25,0%
COMISARIA SECCIONAL 6ª - RIO GALLEGOS	12	11	-1	-8,3%
COMISARIA YACIMIENTO RIO TURBIO	8	19	11	137,5%
COMISARIA LAGO ARGENTINO	2	2	0	0,0%
COMISARIA LAS HERAS	16	13	-3	-18,8%
COMISARIA PUERTO SANTA CRUZ	6	6	0	0,0%
COMISARIA SECCIONAL 1ª - CALETA OLIVIA	10	7	-3	-30,0%
COMISARIA SECCIONAL 2ª - CALETA OLIVIA	6	2	-4	-66,7%
COMISARIA SECCIONAL 4ª - CALETA OLIVIA	10	21	11	110,0%
TOTAL PROVINCIAL	134	141	7	5,2%