

**SISTEMA NACIONAL
DE
ESTADÍSTICAS SOBRE
EJECUCIÓN DE LA PENA**

**Informe Anual
Servicio Penitenciario Federal**

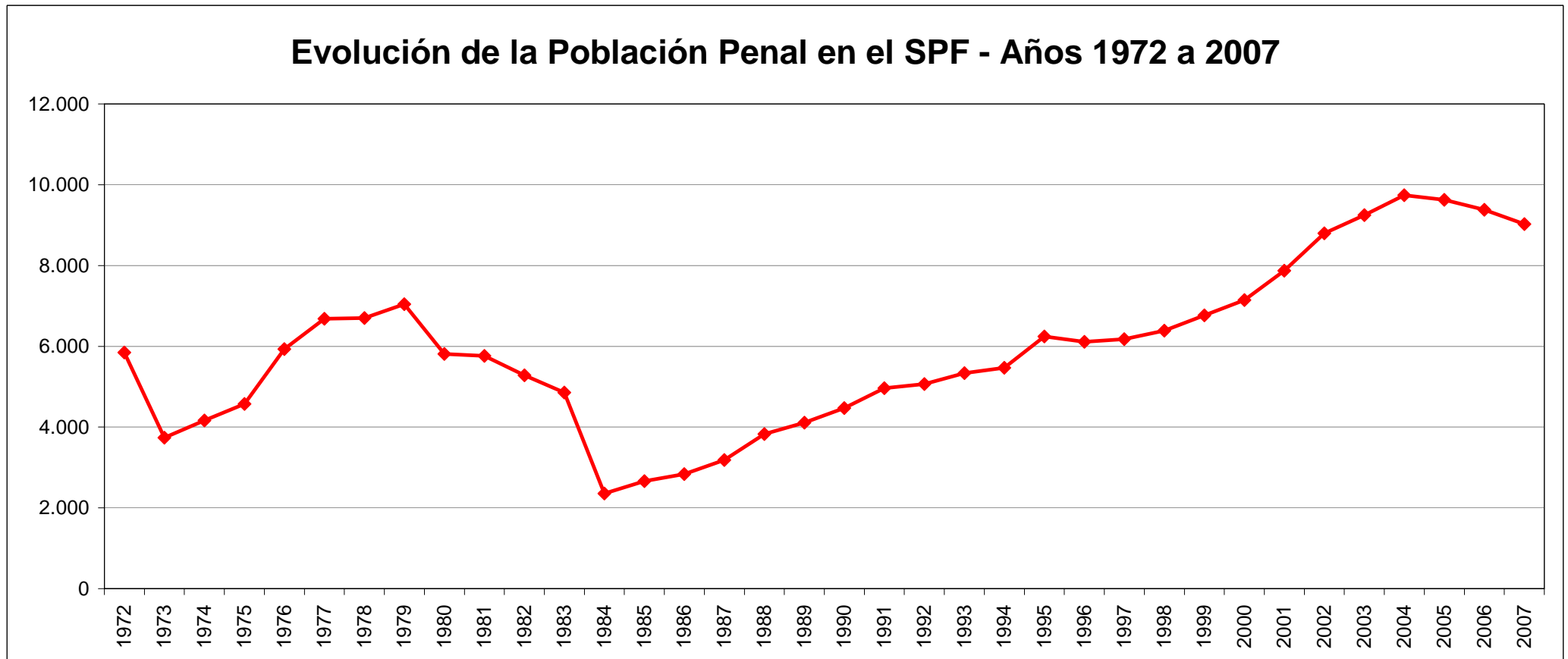
SNEEP 2007

*Dirección Nacional de Política Criminal
Secretaría de Política Criminal y Asuntos Penitenciarios
Ministerio de Justicia, Seguridad y Derechos Humanos*

Evolución de la Población Penal en el ámbito del Servicio Penitenciario Federal

Año	1972	1973	1974	1975	1976	1977	1978	1979	1980	1981	1982	1983	1984	1985	1986	1987	1988	1989	1990	1991	1992	1993	1994	1995	1996	1997	1998	1999	2000	2001	2002	2003	2004	2005	2006	2007
Procesado	3.429	2.155	2.426	2.385	2.737	5.223	5.378	3.194	2.396	2.049	2.190	1.983	1.212	1.626	1.699	1.737	2.217	2.467	2.763	2.919	2.858	2.957	3.032	3.376	3.364	3.385	3.473	3.691	3.906	4.537	4.700	5.202	4.975	4.374	4.156	5.038
Condenado	2.418	1.356	1.450	1.580	1.652			2.585	2.571	2.679	2.578	2.763	1.050	966	1.105	1.386	1.556	1.596	1.710	1.976	2.146	2.305	2.386	2.814	2.681	2.697	2.827	2.987	3.103	3.175	3.929	3.950	4.661	5.178	5.174	3943
Otros	0	229	291	606	1.544	1.460	1.323	1.266	844	1.037	516	110	93	70	34	62	57	45	0	70	63	77	49	53	67	95	85	89	137	160	166	94	102	73	50	43
TOTAL	5.847	3.740	4.167	4.571	5.933	6.683	6.701	7.045	5.811	5.765	5.284	4.856	2.355	2.662	2.838	3.185	3.830	4.108	4.473	4.965	5.067	5.339	5.467	6.243	6.112	6.177	6.385	6.767	7.146	7.872	8.795	9.246	9.738	9.625	9.380	9.024

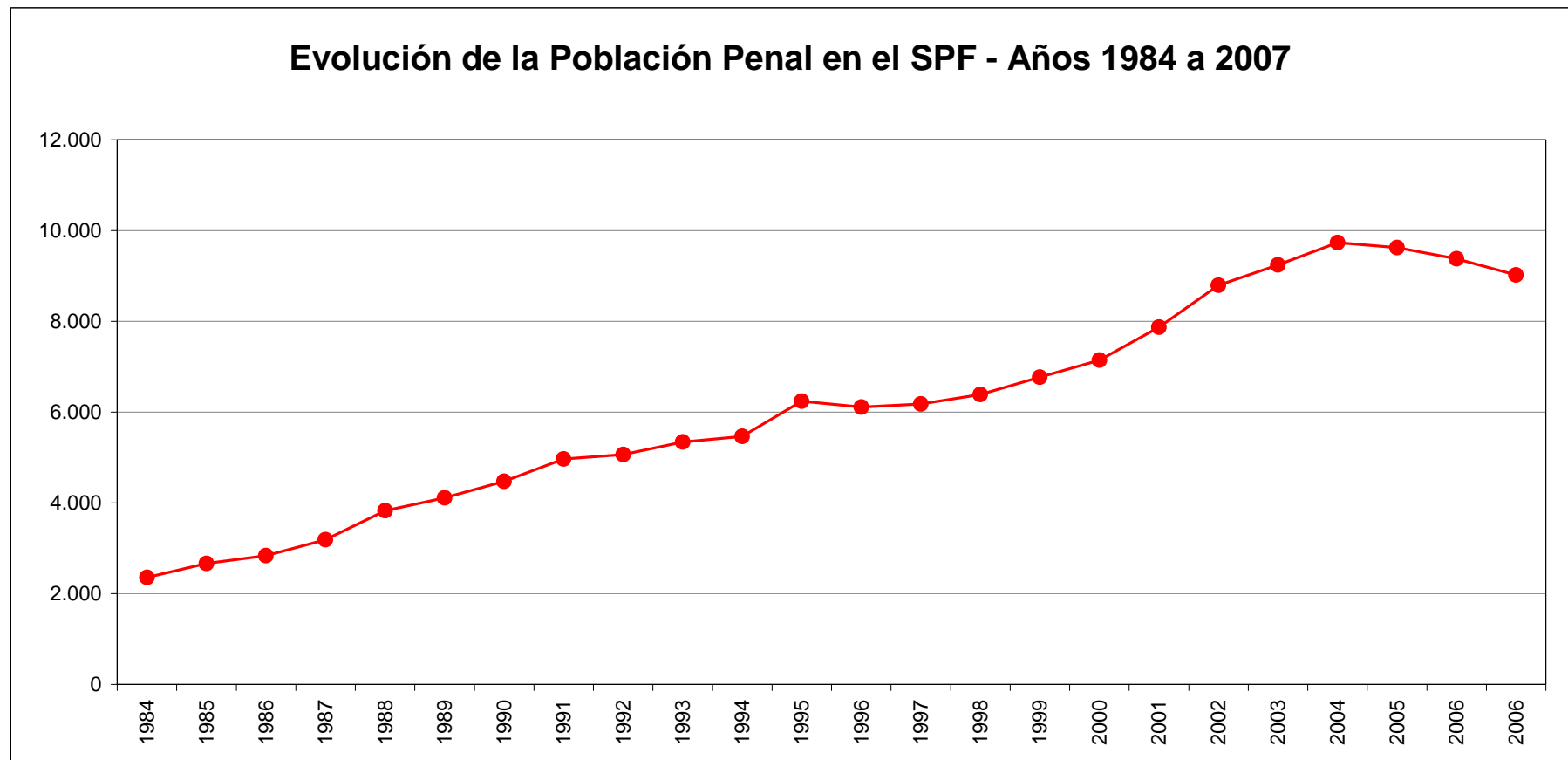
Evolución de la Población Penal en el SPF - Años 1972 a 2007



Fuente: Servicio Penitenciario Federal y SNEEP. Ministerio de Justicia, Seguridad y Derechos Humanos

Evolución de la Población Penal en el ámbito del Servicio Penitenciario Federal

Año	1984	1985	1986	1987	1988	1989	1990	1991	1992	1993	1994	1995	1996	1997	1998	1999	2000	2001	2002	2003	2004	2005	2006	2006
Procesado	1.212	1.626	1.699	1.737	2.217	2.467	2.763	2.919	2.858	2.957	3.032	3.376	3.364	3.385	3.473	3.691	3.906	4.537	4.700	5.202	4.975	4.374	4.156	5.038
Condenado	1.050	966	1.105	1.386	1.556	1.596	1.710	1.976	2.146	2.305	2.386	2.814	2.681	2.697	2.827	2.987	3.103	3.175	3.929	3.950	4.661	5.178	5.174	3.943
Otros	93	70	34	62	57	45	0	70	63	77	49	53	67	95	85	89	137	160	166	94	102	73	50	43
TOTAL	2.355	2.662	2.838	3.185	3.830	4.108	4.473	4.965	5.067	5.339	5.467	6.243	6.112	6.177	6.385	6.767	7.146	7.872	8.795	9.246	9.738	9.625	9.380	9.024



Fuente: Servicio Penitenciario Federal y SNEEP. Ministerio de Justicia, Seguridad y Derechos Humanos

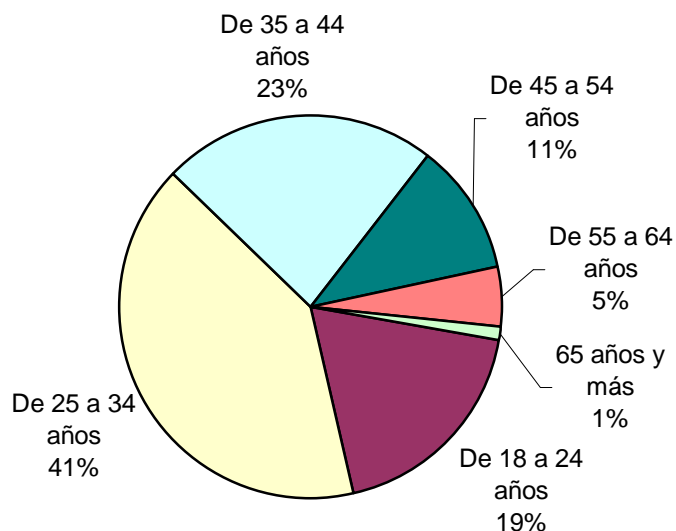
CENSO PENITENCIARIO - DICIEMBRE 2007 - SNEEP						
S.P.F. POR JURISDICCIÓN Y UNIDAD SEGÚN SITUACION LEGAL						
JURISDICCION	UNIDAD	CONDE- NADOS	PROCE- SADOS	INIMPUT/ MENORES o Sin Discriminar	TOTAL POR UNIDAD	TOTAL PCIAL.
SPF Ciudad de Buenos Aires	SPF - U. 2 INSTITUTO DE DETENCION DE LA CAPITAL FEDERAL	203	1.455		1.658	1.795
	SPF - U.18 CASA DE PREGRESO "DR. JOSE INGENIEROS"	12			12	
	SPF - U.20 SERVICIO PSIQUIATRICO CENTRAL DE VARONES	13	34	40	87	
	SPF - U.21 CENTRO PENIT. DE ENFERMEDADES INFECCOCONTAGIOSAS	6	15		21	
	SPF - U.27 SERVICIO PSIQUIATRICO CENTRAL DE MUJERES	7	7	3	17	
SPF Buenos Aires	SPF - COMPLEJO PENITENCIARIO FEDERAL I - EZEIZA	344	1.345		1.689	4.369
	SPF - COMPLEJO PENITENCIARIO FEDERAL II - MARCOS PAZ	311	1.187		1.498	
	SPF - U. 3 INSTITUTO CORRECCIONAL DE MUJERES	196	310		506	
	SPF - U.19 INSTITUTO CORRECCIONAL ABIERTO DE EZEIZA	273			273	
	SPF - U.24 INSTITUTO FEDERAL PARA JÓVENES ADULTOS	23	92		115	
	SPF - U.26 INSTITUTO PARA JÓVENES ADULTOS "JUAN C. LANDO"	15	12		27	
	SPF - U.26 CENTRO FED. TRAT. ESPECIAL P/ JÓVENES ADULTOS (AREA CRD)	12	16		28	
	SPF - U.31 CENTRO FEDERAL DE DETENCIÓN DE MUJERES	107	126		233	
SPF Chaco	SPF - U. 7 PRISION REGIONAL DEL NORTE	334	71		405	516
	SPF - U.11 COLONIA PENAL DE PRESID. ROQUE SAENZ PEÑA	110	1		111	
SPF Chubut	SPF - U. 6 INSTITUTO DE SEGURIDAD Y RESOCIALIZACION	349	29		378	442
	SPF - U.14 CARCEL DE ESQUEL "SUBALCAIDE ABEL R. MUÑOZ"	59	5		64	
SPF Formosa	SPF - U.10 CARCEL DE FORMOSA	78	24		102	102
SPF Jujuy	SPF - U. 8 NUESTRA SEÑORA DEL ROSARIO DE RIO BLANCO Y PAYPAYÁ	64	55		119	193
	SPF - U.22 CARCEL FEDERAL DE JUJUY	41	33		74	
SPF La Pampa	SPF - U. 4 COLONIA PENAL DE SANTA ROSA - LA PAMPA	265	15		280	394
	SPF - U.13 INSTITUTO CORRECCIONAL DE MUJERES "NTRA. SRA. DEL CARMEN"	74			74	
	SPF - U.25 INSTITUTO CORRECCIONAL ABIERTO DE GENERAL PICO	20			20	
	SPF - U.30 INSTITUTO DE JOVENES ADULTOS	19	1		20	
SPF Misiones	SPF - U.17 COLONIA PENAL DE CANDELARIA	117	67		184	184
SPF Neuquén	SPF - U. 9 PRISION REGIONAL DEL SUR	223	1		224	224
SPF Río Negro	SPF - U. 5 COLONIA PENAL "SUBPREFECTO MIGUEL ROCHA"	266	13		279	573
	SPF - U.12 COLONIA PENAL DE VIEDMA	291	3		294	
SPF Salta	SPF - U.23 CARCEL FEDERAL DE SALTA	3	21		24	136
	SPF - U.16 SEÑOR Y VIRGEN DEL MILAGRO	22	90		112	
SPF Santa Cruz	SPF - U.15 CARCEL DE RIO GALLEGOS	86	10		96	96
TOTAL SERVICIO PENITENCIARIO FEDERAL		3.943	5.038	43	9.024	9.024

**DOTACIÓN DE PERSONAL DEL S.P.F. POR UNIDAD Y CARGO
SNEEP 2007**

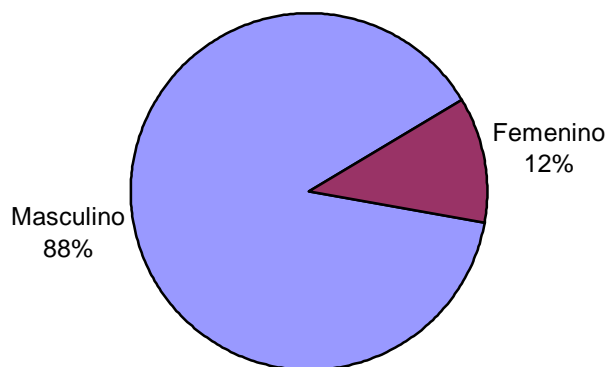
JURISDICCION	UNIDAD PENITENCIARIA DEL SPF	DOTACIÓN DE PERSONAL				
		CARGO	Masc.	Fem.	TOTALES	
CIUDAD DE BUENOS AIRES	SPF - U. 2 INSTITUTO DE DETENCION DE LA CAPITAL FEDERAL	Oficiales	90	32	122	988
		Suboficiales	750	116	866	
	SPF - U.18 CASA DE PREEGRESO "DR. JOSE INGENIEROS"	Oficiales	3		3	7
		Suboficiales	4		4	
	SPF - U.20 SERVICIO PSIQUIATRICO CENTRAL DE VARONES	Oficiales	23	5	28	132
		Suboficiales	88	15	103	
		Civiles	1		1	
	SPF - U.21 CENTRO PENITENCIARIO DE ENFERMEDADES INFECCIOSAS	Oficiales	14	5	19	105
		Suboficiales	57	27	84	
		Civiles	1	1	2	
SPF - U.27 SERVICIO PSIQUIATRICO CENTRAL DE MUJERES	Oficiales	5	10	15	62	
	Suboficiales	13	34	47		
BUENOS AIRES	SPF - COMPLEJO PENITENCIARIO FEDERAL I -EZEIZA-	Oficiales	97	49	146	1287
		Suboficiales	960	172	1132	
		Civiles	9		9	
	SPF - COMPLEJO PENITENCIARIO FEDERAL II -MARCOS PAZ-	Oficiales	97	37	134	966
		Suboficiales	743	89	832	
	SPF - U. 3 INSTITUTO CORRECCIONAL DE MUJERES	Oficiales	18	52	70	489
		Suboficiales	113	306	419	
	SPF - U.19 COLONIA PENAL DE EZEIZA	Oficiales	35	9	44	449
		Suboficiales	142	38	180	
		Civiles	1		1	
	SPF - CENTRO FED. DE TRATAMIENTO ESPECIAL P/ JÓVENES ADULTOS (AREA CRD, U.24 Y U.26)	Oficiales	32	9	41	280
		Suboficiales	202	37	239	
	SPF - U.31 CENTRO FED. DE DETENCIÓN DE MUJERES	Oficiales	18	21	39	218
Suboficiales		49	130	179		
CHACO	SPF - U. 7 PRISIÓN REGIONAL DEL NORTE	Oficiales	37	8	45	349
		Suboficiales	250	54	304	
	SPF - U.11 COLONIA PENAL DE PRESID. ROQUE SAENZ PEÑA	Oficiales	19	2	21	168
		Suboficiales	118	28	146	
Otros	1		1			
CHUBUT	SPF - U. 6 INSTITUTO DE SEGURIDAD Y RESOCIALIZACION	Oficiales	38	6	44	332
		Suboficiales	244	44	288	
	SPF - U.14 CARCEL DE ESQUEL "SUBALC. ABEL R. MUÑOZ"	Oficiales	18	3	21	130
		Suboficiales	94	15	109	
FORMOSA	SPF - U.10 CARCEL DE FORMOSA	Oficiales	15	3	18	152
		Suboficiales	101	33	134	
JUJUY	SPF - U. 8 NUESTRA SEÑORA DEL ROSARIO DE RIO BLANCO Y PAYPAYÁ	Oficiales	10		10	124
		Suboficiales	100	14	114	
	SPF - U.22 CARCEL FEDERAL DE JUJUY	Oficiales	6	5	11	108
		Suboficiales	63	34	97	
LA PAMPA	SPF - U. 4 COLONIA PENAL DE SANTA ROSA - LA PAMPA	Oficiales	30	6	36	226
		Suboficiales	158	32	190	
	SPF - U.13 INST. CORREC. DE MUJ. "NTRA. SRA. DEL CARMEN"	Oficiales	6	13	19	132
		Suboficiales	41	72	113	
	SPF - U.25 INSTITUTO CORRECCIONAL ABIERTO DE GENERAL PICO	Oficiales	4	3	7	32
		Suboficiales	21	4	25	
SPF - U.30 INSTITUTO DE JOVENES ADULTOS	Oficiales	8	3	11	71	
	Suboficiales	32	12	44		
Civiles	8	8	16			
MISIONES	SPF - U.17 COLONIA PENAL DE CANDELARIA	Oficiales	25	9	34	185
		Suboficiales	116	35	151	
NEUQUEN	SPF - U. 9 PRISION REGIONAL DEL SUR	Oficiales	31	6	37	224
		Suboficiales	166	21	187	
RIO NEGRO	SPF - U. 5 COLONIA PENAL "SUBPREFECTO MIGUEL ROCHA"	Oficiales	26	5	31	214
		Suboficiales	165	18	183	
	SPF - U.12 COLONIA PENAL DE VIEDMA	Oficiales	23	3	26	182
		Suboficiales	136	20	156	
SALTA	SPF - U.16 SEÑOR Y VIRGEN DEL MILAGRO	Oficiales	7	1	8	103
		Suboficiales	80	15	95	
	SPF - U.23 CARCEL FEDERAL DE SALTA	Oficiales	1	4	5	36
		Suboficiales	18	13	31	
SANTA CRUZ	SPF - U.15 CARCEL DE RIO GALLEGOS	Oficiales	21	3	24	119
		Suboficiales	78	17	95	
TOTAL de PERSONAL informado por el SERVICIO PENITENCIARIO FEDERAL			6.057	1.813	7.870	7.870

SNEEP 2007 - SPF

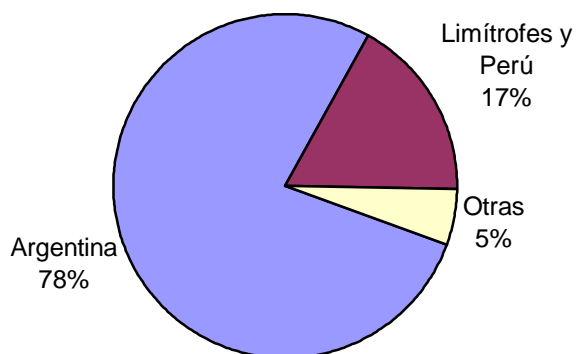
Edades	Cant.
Menores de 18 años	0
De 18 a 24 años	1.666
De 25 a 34 años	3.664
De 35 a 44 años	2.104
De 45 a 54 años	981
De 55 a 64 años	444
65 años y más	110
Sin Datos	55
<i>Total</i>	<i>9.024</i>



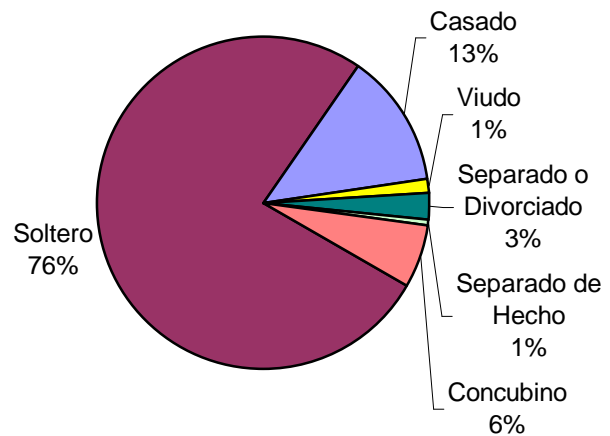
Sexo	Cant.
Masculino	7.984
Femenino	1.040
Sin Datos	0
<i>Total</i>	<i>9.024</i>



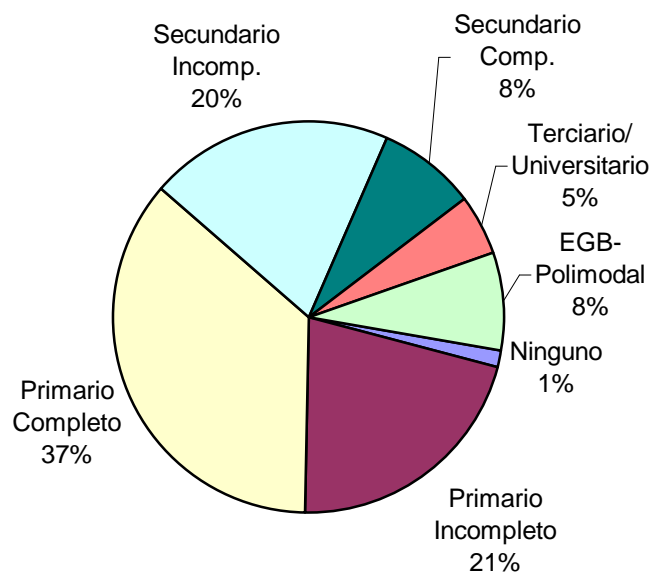
Nacionalidad	Cant.
Argentina	6.951
Boliviana	521
Brasileña	72
Chilena	104
Paraguaya	308
Uruguaya	180
Peruana	364
Colombiana	42
Ecuatoriana	10
Española	80
Italiana	17
Inglesa	8
China	12
Sudafricana	28
Nigeriana	3
Otras	278
Sin Datos	46
<i>Total</i>	<i>9.024</i>

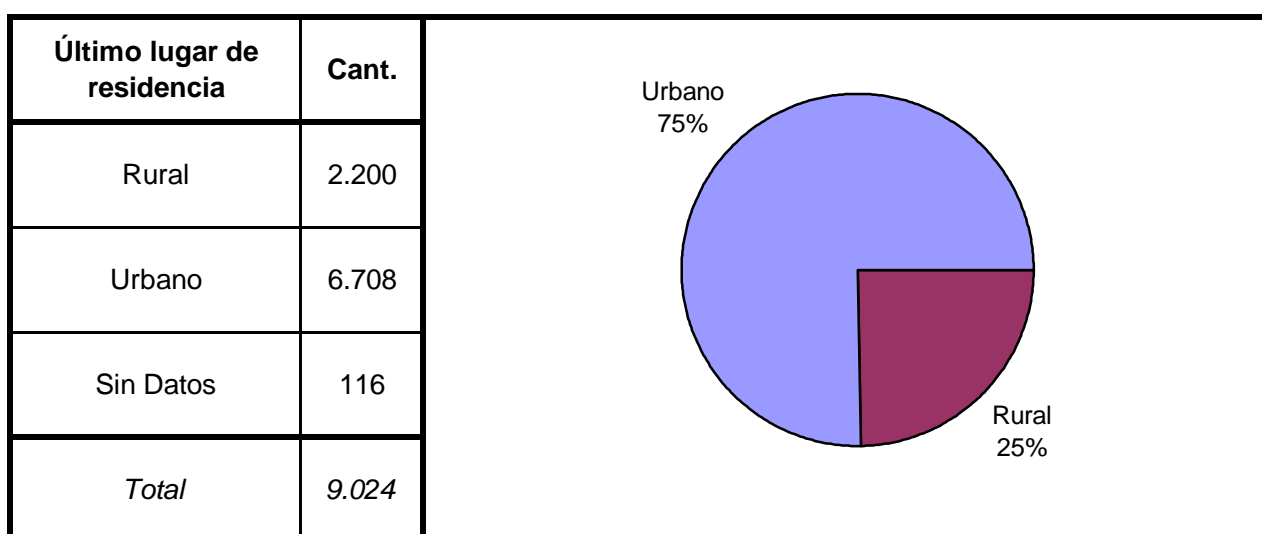
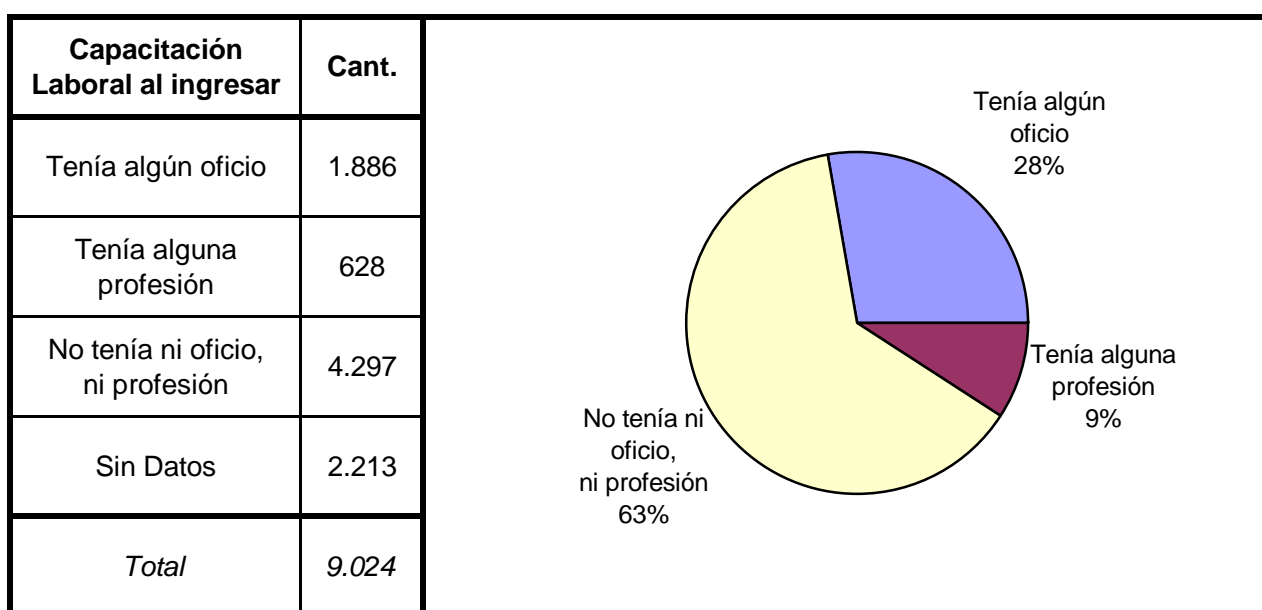
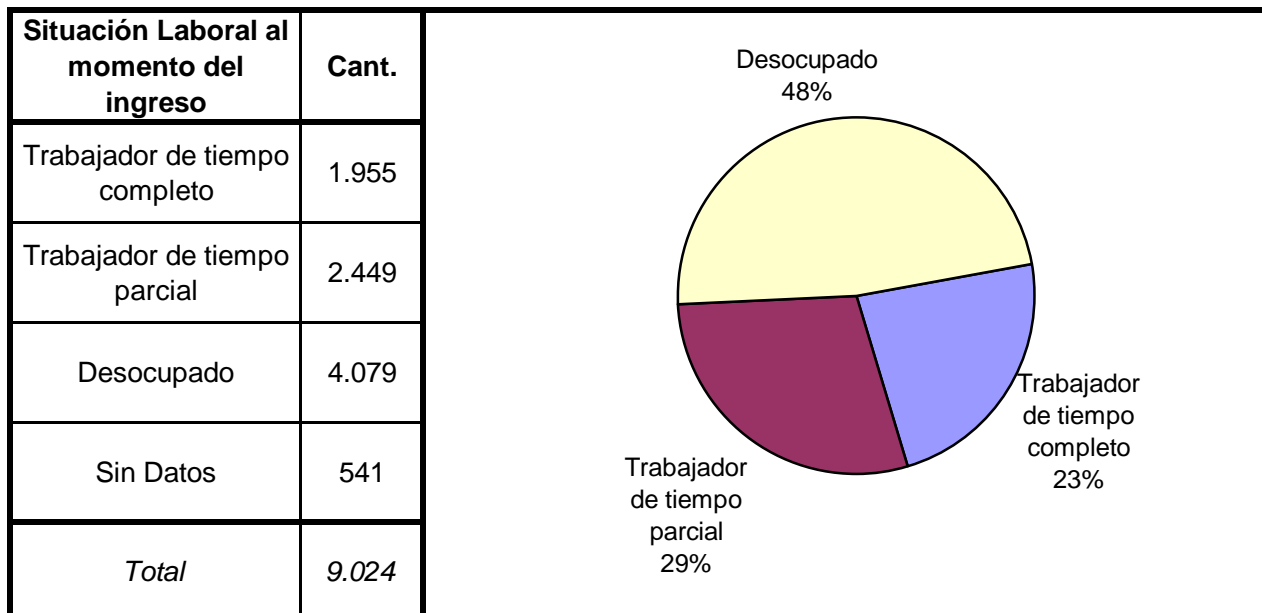


Estado Civil	Cant.
Soltero	6.852
Casado	1.175
Viudo	115
Separado o Divorciado	226
Separado de Hecho	65
Concubino	544
Sin datos	47
<i>Total</i>	<i>9.024</i>

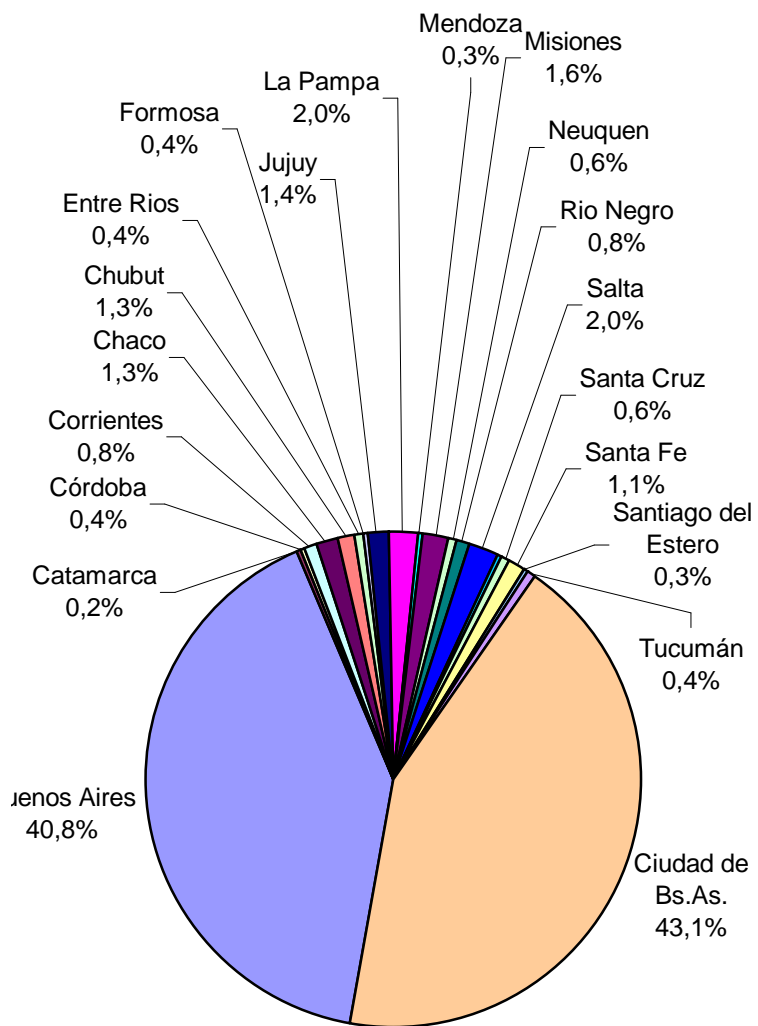


Nivel de Instrucción	Cant.
Ninguno	129
Primario Incompleto	1.877
Primario Completo	3.227
Secundario Incomp.	1.801
Secundario Comp.	741
Terciario Incompleto	39
Terciario Completo	90
Universitario Incomp.	217
Universitario Comp.	93
EGB 1 Incompleto	92
EGB 1 Completo	26
EGB 2 Incompleto	108
EGB 2 Completo	7
EGB 3 Incompleto	210
EGB 3 Completo	77
Polimodal Incompleto	165
Polimodal Completo	30
Sin datos	95
<i>Total</i>	<i>9.024</i>

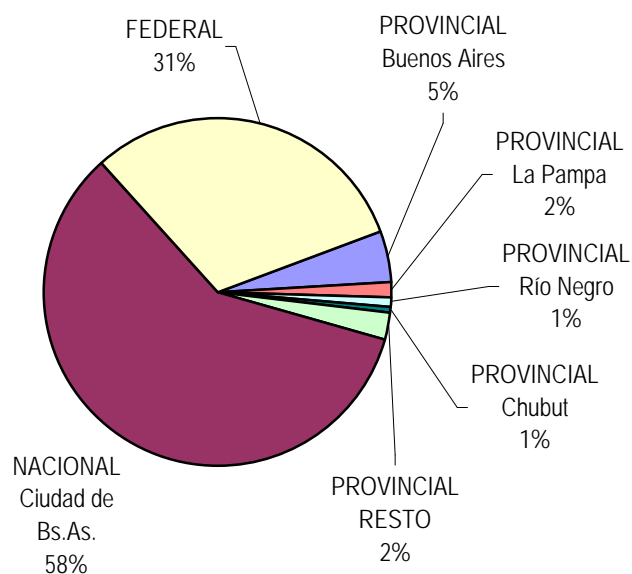




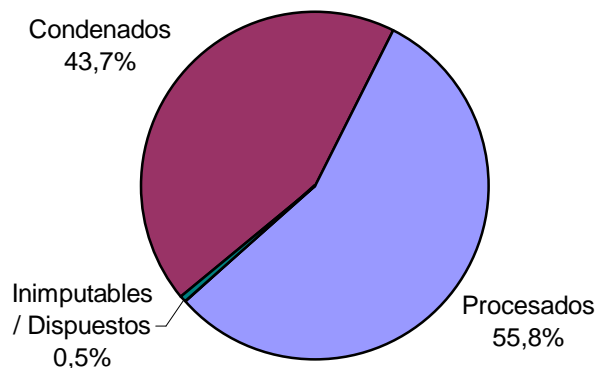
Ultima provincia de residencia	Cant.
Buenos Aires	3.363
Catamarca	15
Córdoba	34
Corrientes	69
Chaco	107
Chubut	106
Entre Rios	31
Formosa	31
Jujuy	115
La Pampa	164
La Rioja	1
Mendoza	27
Misiones	132
Neuquen	46
Rio Negro	66
Salta	169
San Juan	8
San Luis	5
Santa Cruz	48
Santa Fe	93
Santiago del Estero	24
Tierra del Fuego	2
Tucumán	33
Ciudad de Bs.As.	3.555
Sin datos	780
<i>Total</i>	<i>9.024</i>



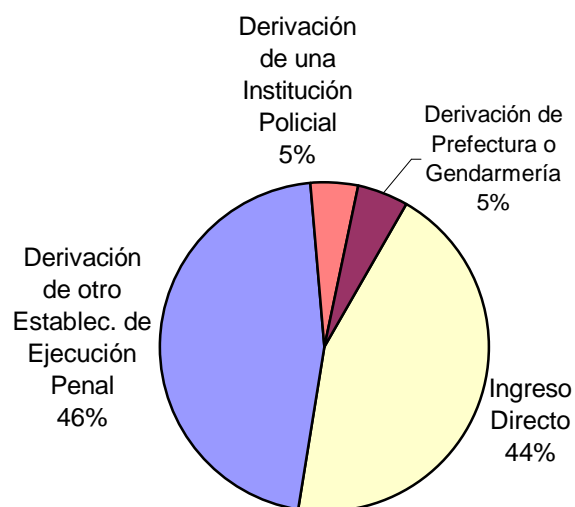
Jurisdicción Judicial	Cant.
PROVINCIAL Buenos Aires	416
PROVINCIAL Catamarca	7
PROVINCIAL Córdoba	5
PROVINCIAL Corrientes	9
PROVINCIAL Chaco	48
PROVINCIAL Chubut	69
PROVINCIAL Entre Rios	8
PROVINCIAL Formosa	14
PROVINCIAL Jujuy	2
PROVINCIAL La Pampa	138
PROVINCIAL Mendoza	2
PROVINCIAL Misiones	4
PROVINCIAL Neuquen	54
PROVINCIAL Rio Negro	65
PROVINCIAL Salta	9
PROVINCIAL San Juan	0
PROVINCIAL Santa Cruz	39
PROVINCIAL Santa Fe	7
PROVINCIAL Sgo. del Estero	5
PROVINCIAL Tierra del Fuego	0
PROVINCIAL Tucumán	1
NACIONAL Ciudad de Bs.As.	5.308
FEDERAL	2.814
Sin datos	0
<i>Total</i>	<i>9.024</i>



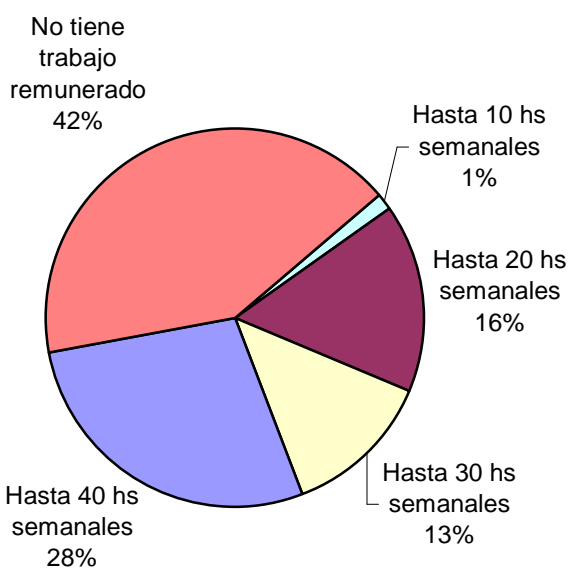
Situación Legal	Cant.
Condenados	3.943
Procesados	5.038
Contraventores	0
Inimputables/ Dispuestos	43
Sin datos	0
<i>Total</i>	<i>9.024</i>



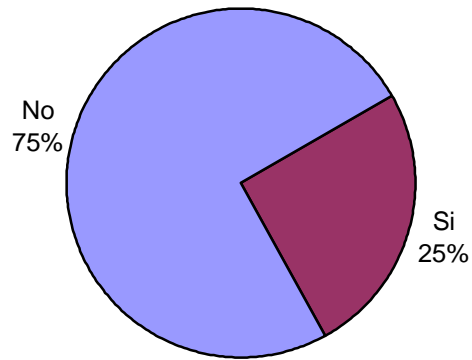
Establecimiento de Procedencia	Cant.
Ingreso Directo	3.967
Derivación de otro Establec. de Ejecución Penal	4.127
Derivación de una Institución Policial	437
Derivación de Prefectura o Gendarmería	437
Sin datos	56
<i>Total</i>	<i>9.024</i>



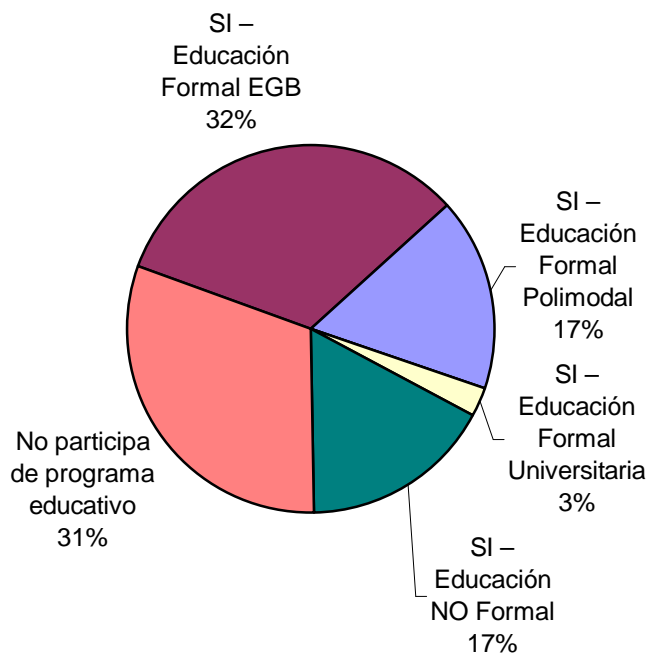
Trabajo remunerado según cantidad de horas	Cant.
Hasta 10 hs semanales	101
Hasta 20 hs semanales	1.141
Hasta 30 hs semanales	890
Hasta 40 hs semanales	1.975
No tiene trabajo remunerado	2.951
Sin datos	1.966
<i>Total</i>	<i>9.024</i>



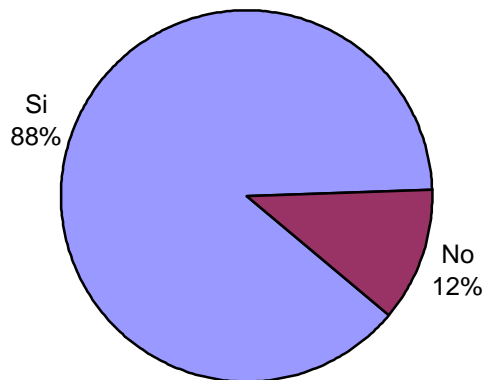
Participó de Formación o Capacit. Laboral?	Cant.
Si	1.831
No	5.448
Sin Datos	1.745
<i>Total</i>	<i>9.024</i>



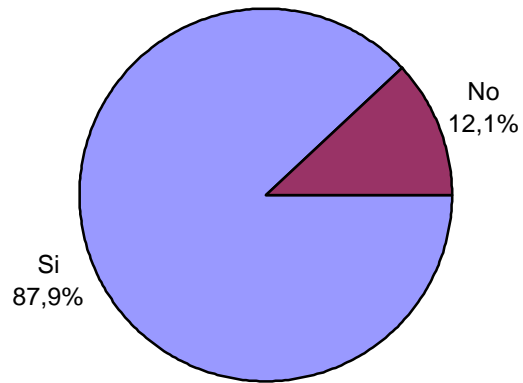
Participó de algún Programa Educativo?	Cant.
SI – Educación Formal EGB	2.890
SI – Educación Formal Polimodal	1.483
SI – Educación Formal Terciaria	4
SI – Educación Formal Universitaria	224
SI – Educación NO Formal	1.492
No participa de programa educativo	2.705
Sin datos	226
<i>Total</i>	<i>9.024</i>



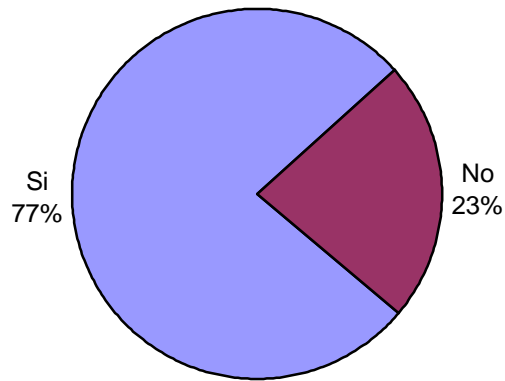
Participó de Activ. Recreativas o Deportivas?	Cant.
Si	7.774
No	1.019
Sin Datos	231
<i>Total</i>	<i>9.024</i>



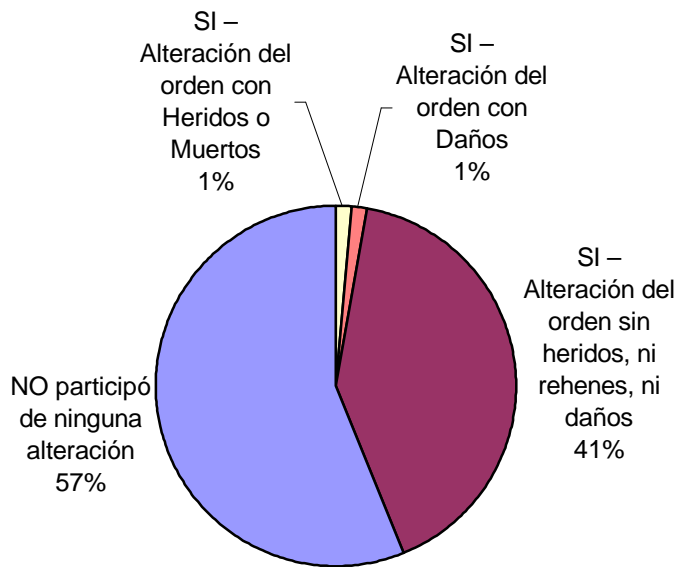
Recibió Asistencia Médica durante el último año?	Cant.
Si	7.739
No	1.061
Sin Datos	224
<i>Total</i>	<i>9.024</i>



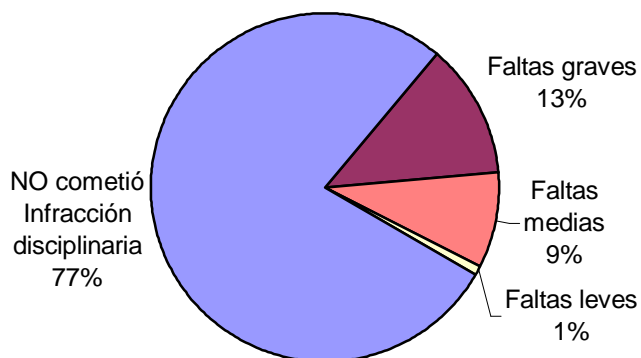
Recibió visitas durante el último año?	Cant.
Si	6.797
No	2.006
Sin Datos	221
<i>Total</i>	<i>9.024</i>



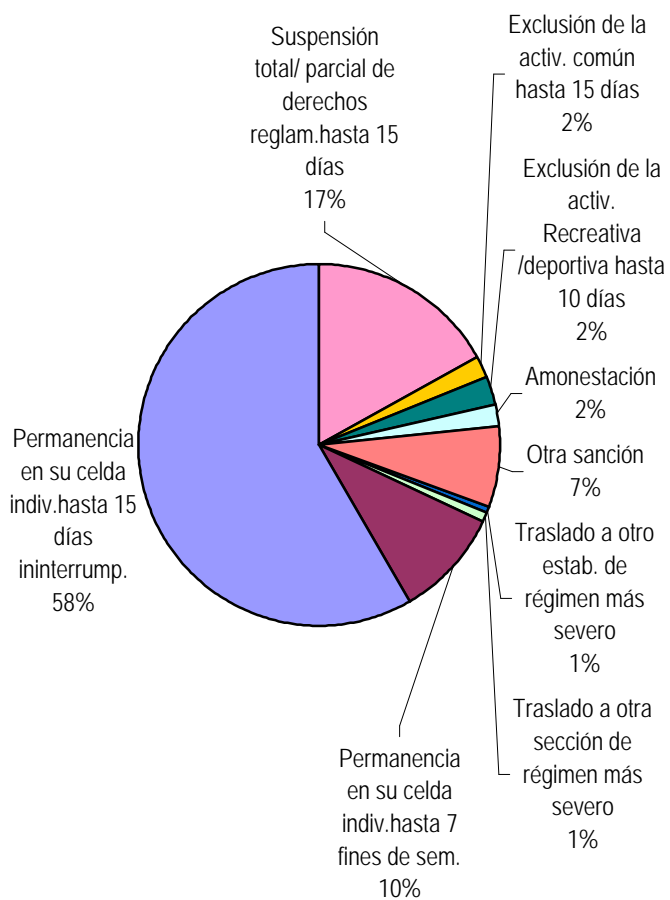
Participó de algún tipo de Alteración del orden?	Cant.
SI – Alteración del orden con Heridos o Muertos	95
SI – Alteración del orden con Rehenes	0
SI – Alteración del orden con Daños	105
SI – Alteración del orden sin heridos, ni rehenes, ni daños	2.916
NO participó de ninguna alteración	4.000
Sin Datos	1.908
<i>Total</i>	<i>9.024</i>



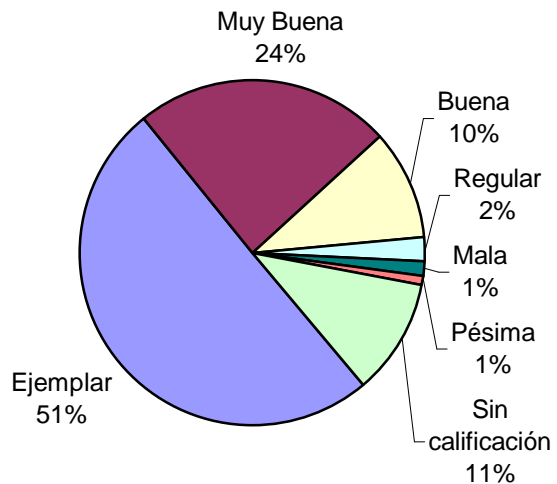
Tipo de infracción disciplinaria	Cant.
Faltas graves	918
Faltas medias	648
Faltas leves	53
NO cometió Infracción disciplinaria	5.712
Sin Datos	1.693
<i>Total</i>	<i>9.024</i>



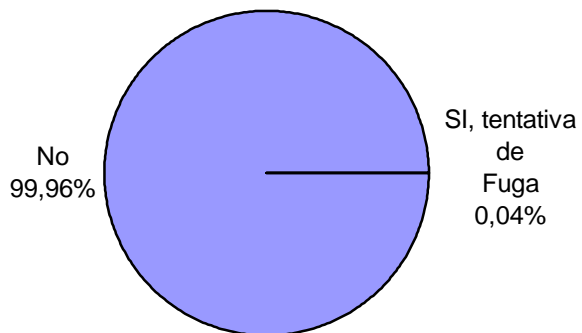
Tipo de Sanción Disciplinaria	Cant.
Traslado a otro estab. de régimen más severo	11
Traslado a otra sección de régimen más severo	12
Permanencia en su celda indiv.hasta 7 fines de sem.	157
Permanencia en su celda indiv.hasta 15 días ininterrump.	942
Suspensión total/ parcial de derechos reglam.hasta 15 días	277
Exclusión de la activ. común hasta 15 días	29
Exclusión de la activ. Recreativa /deportiva hasta 10 días	40
Amonestación	31
Otra sanción	119
Sin Datos	7.406
<i>Total</i>	<i>9.024</i>



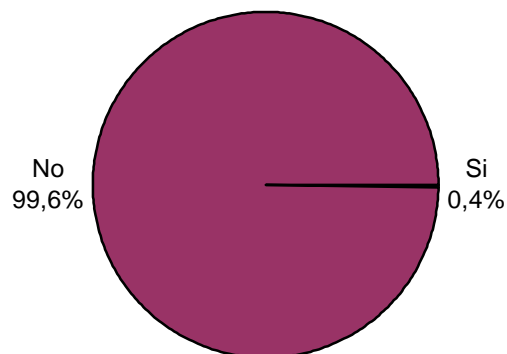
Calificación de conducta del interno	Cant.
Ejemplar	4.308
Muy Buena	2.080
Buena	870
Regular	208
Mala	102
Pésima	75
Sin calificación	934
Sin Datos	447
<i>Total</i>	<i>9.024</i>

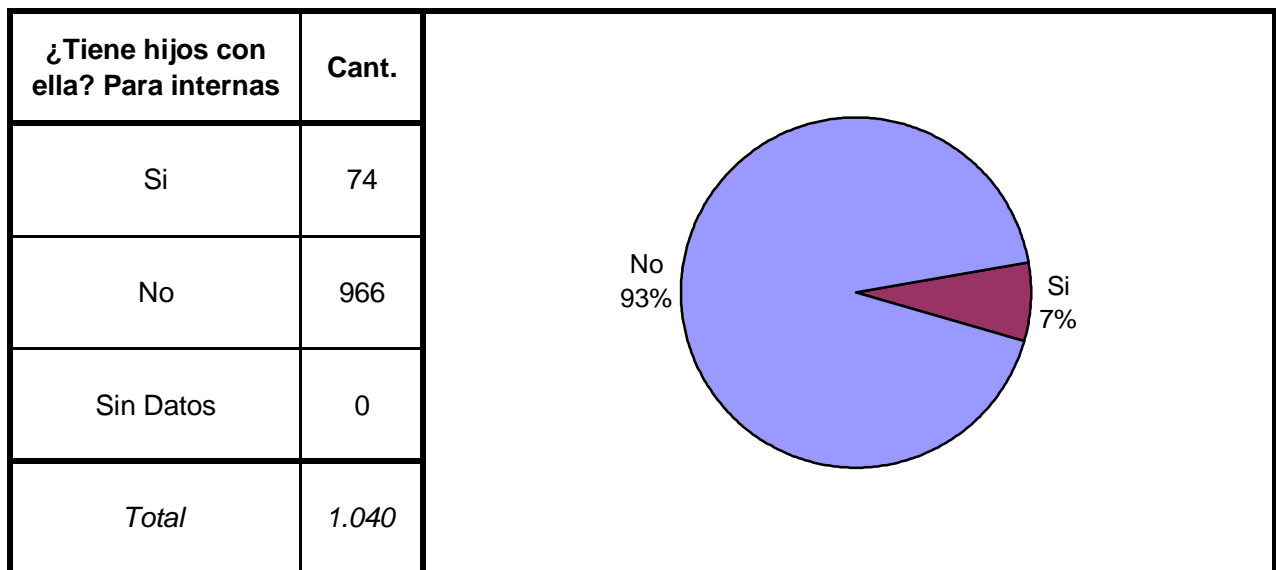
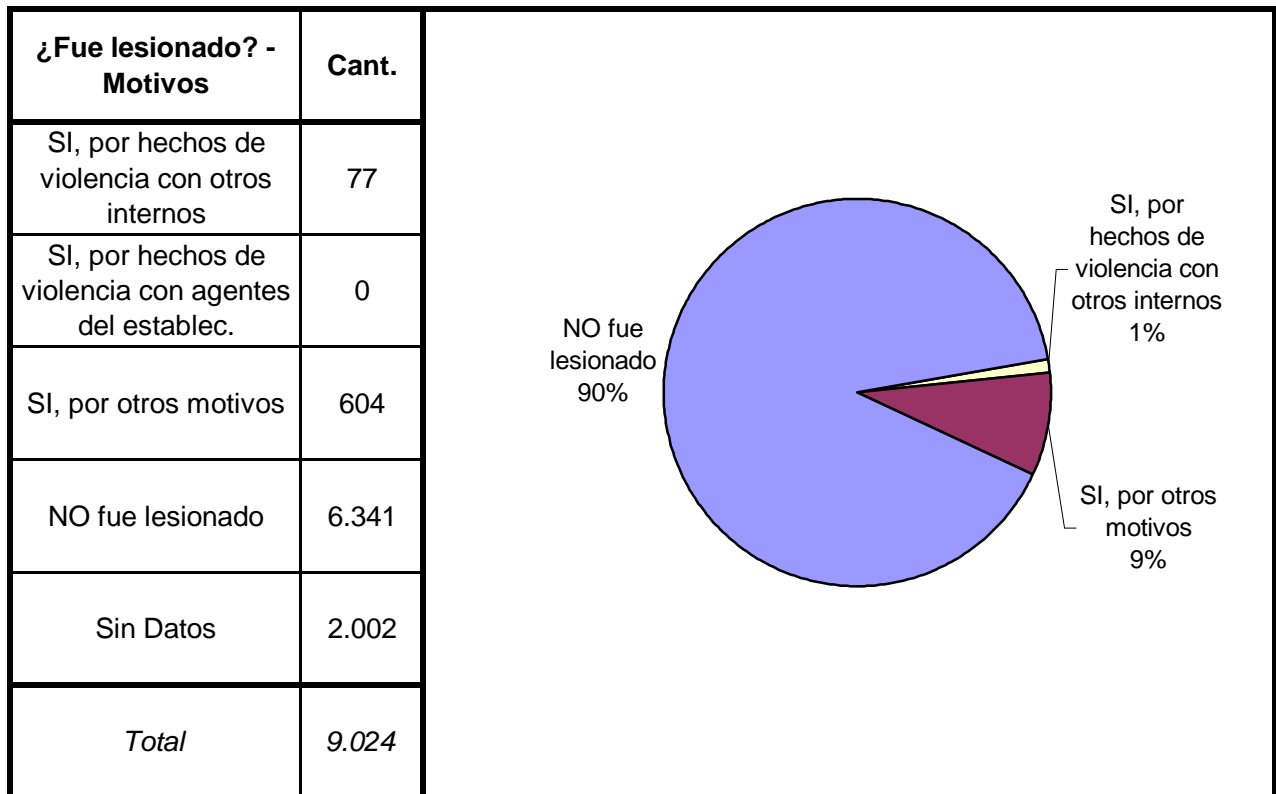


¿Tuvo intentos de Fugas o Evasiones?	Cant.
SI, tentativa de Evasión	0
SI, tentativa de Fuga	3
No	7.060
Sin Datos	1.961
<i>Total</i>	<i>9.024</i>

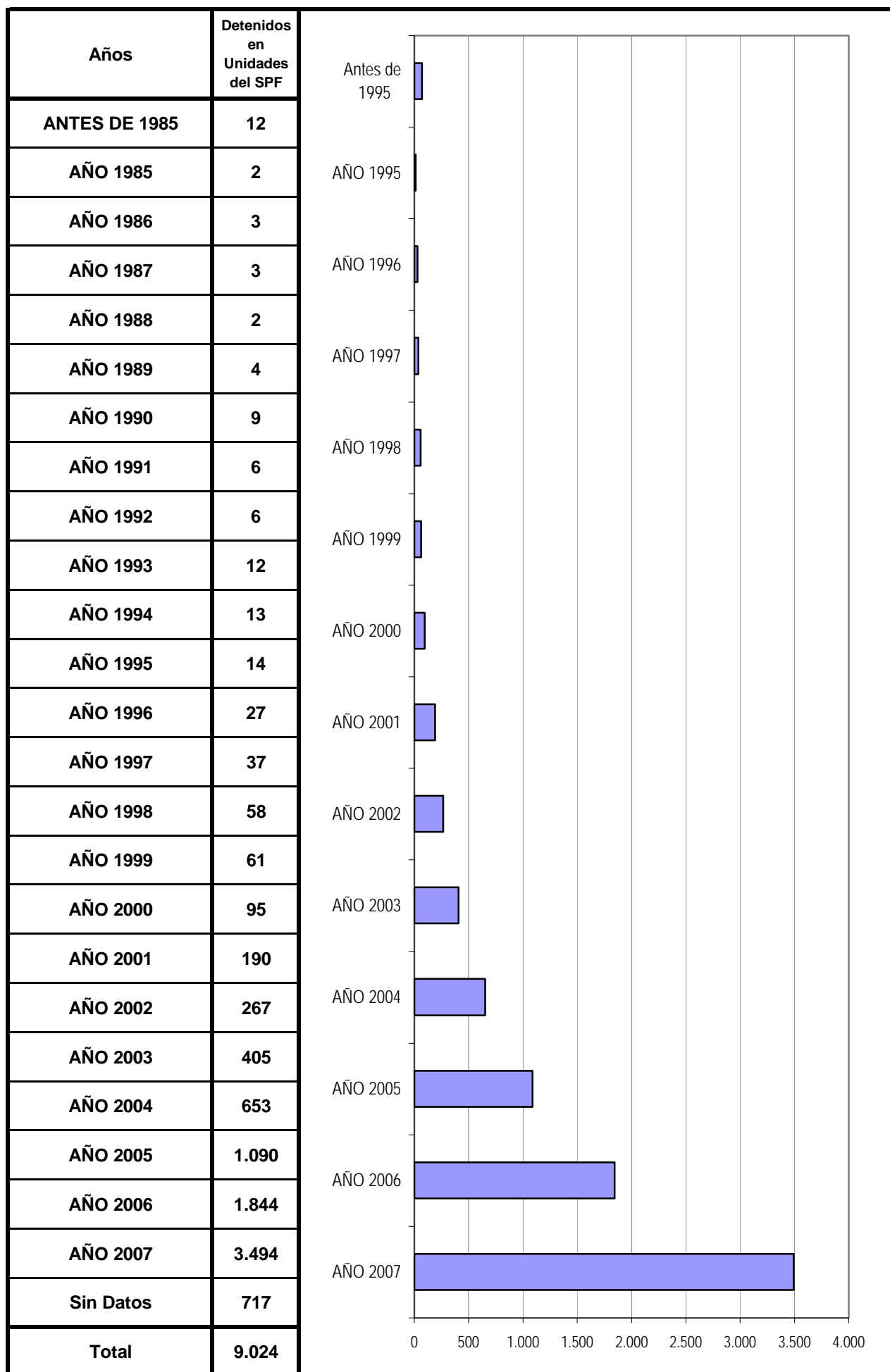


¿Tuvo intentos de suicidios?	Cant.
Si	28
No	7.034
Sin Datos	1.962
<i>Total</i>	<i>9.024</i>



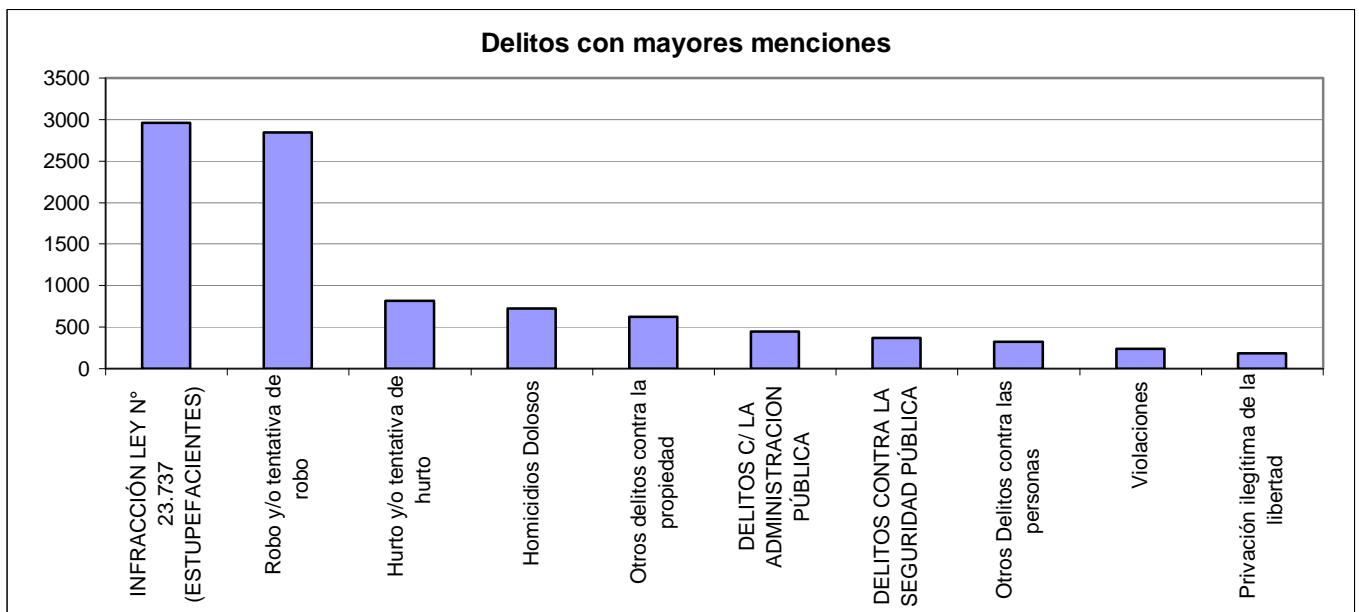


AÑO DE DETENCION DE LOS ENCARCELADOS



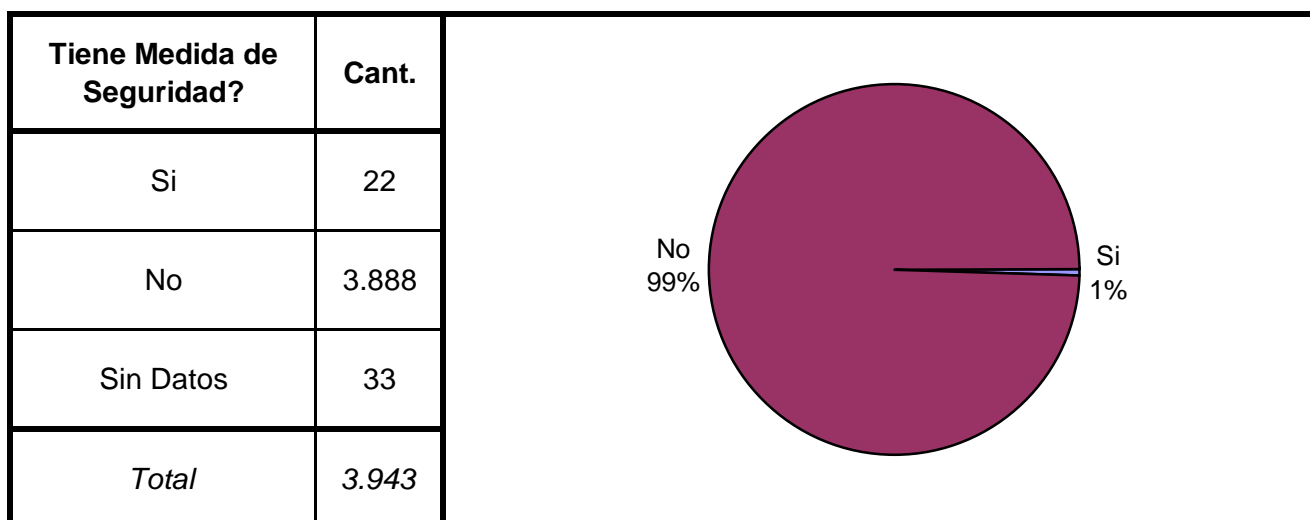
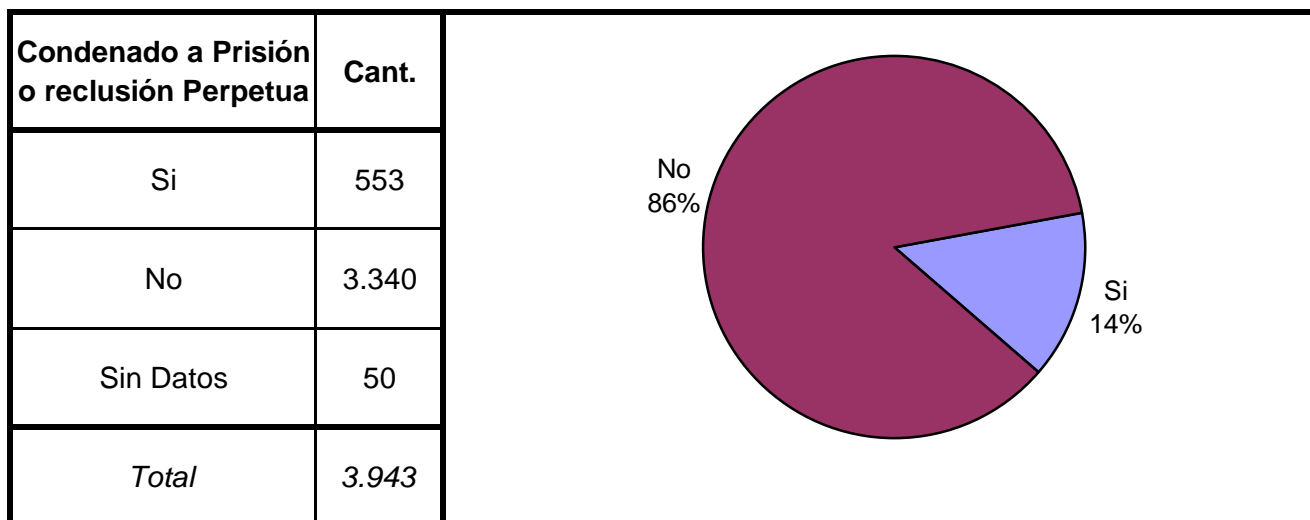
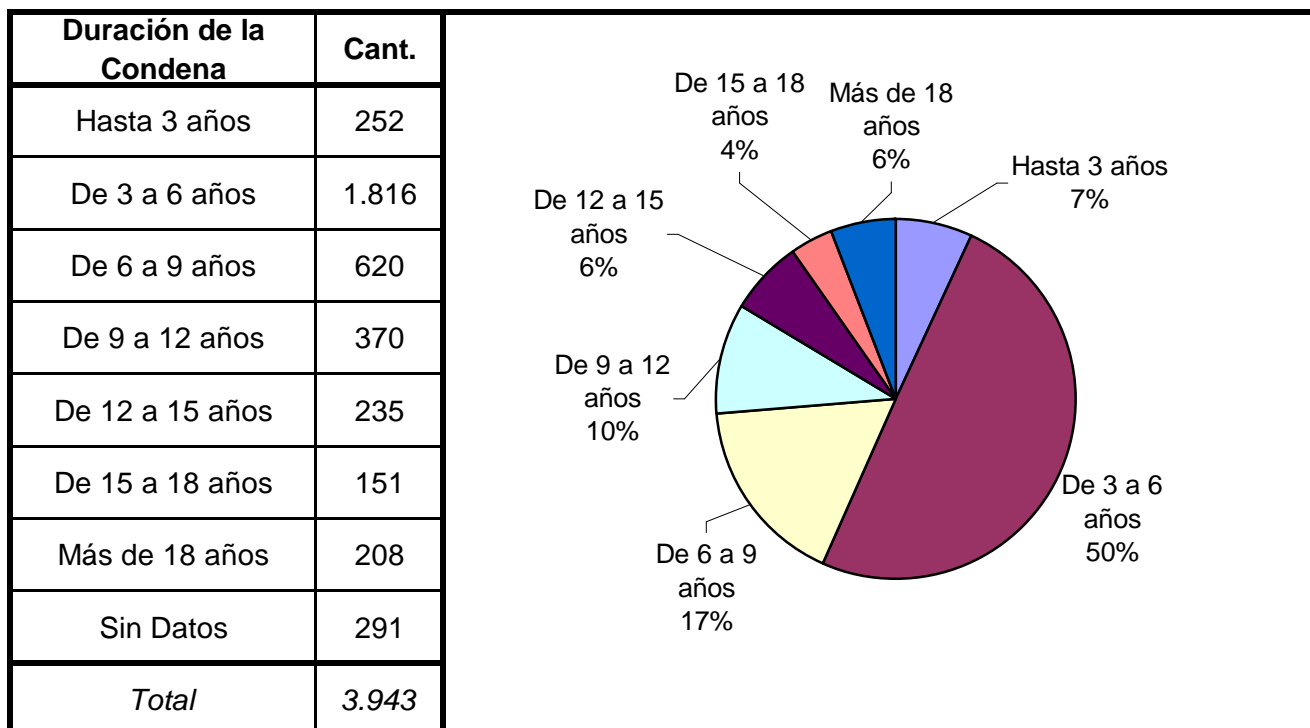
SNEEP 2007 - SPF

TIPO DE DELITO	1º Mención	2º Mención	3º Mención	4º Mención	5º Mención	TOTAL
Homicidios Dolosos	479	184	55	10		728
Homicidios Dolosos (tentativa)	20	6	4			30
Homicidios Culposos	101	22	8	1		132
Lesiones Dolosas	17	60	5	1		83
Lesiones Culposas	21	95	29	5	2	152
Otros Delitos contra las personas	267	19	19	20	1	326
DELITOS CONTRA EL HONOR	10	1	1			12
Violaciones	199	31	5	1		236
Otros delitos contra la integridad sexual	103	32	4	3		142
Amenazas	7	19	3	1	1	31
Privación ilegítima de la libertad	77	95	13	2		187
Delito contra la libertad cometido por funcionario público	6					6
Otros delitos contra la libertad	198	97	9	6		310
Hurto y/o tentativa de hurto	709	98	10	2		819
Robo y/o tentativa de robo	2709	106	28	3		2846
Otros delitos contra la propiedad	485	107	27	8	1	628
DELITOS CONTRA LA SEGURIDAD PÚBLICA	82	213	65	11	1	372
DELITOS C/ EL ORDEN PÚBLICO	27	7	4	2		40
DELITOS CONTRA LA SEGURIDAD DE LA NACIÓN	2	3				5
DELITOS CONTRA LOS PODERES PUBLICOS	1					1
DELITOS C/ LA ADMINISTRACION PÚBLICA	110	229	91	17		447
DELITOS C/ LA FE PÚBLICA	92	20	5	2		119
DELITOS C/ EL ESTADO CIVIL	2		1			3
INFRACCIÓN LEY N° 23.737 (ESTUPEFACIENTES)	2946	13	3	2		2964
INFRACCION LEY N° 24.769 PENAL TRIBUTARIA	82					82
Infracción Ley N° 13944 (Incumplimiento de Deberes)						0
Delitos Previstos en Leyes Especiales	24	14				38
Contravenciones						0
Sin Datos	248	7553	8635	8927	9018	
<i>Total</i>	<i>9024</i>	<i>9024</i>	<i>9024</i>	<i>9024</i>	<i>9024</i>	<i>10739</i>

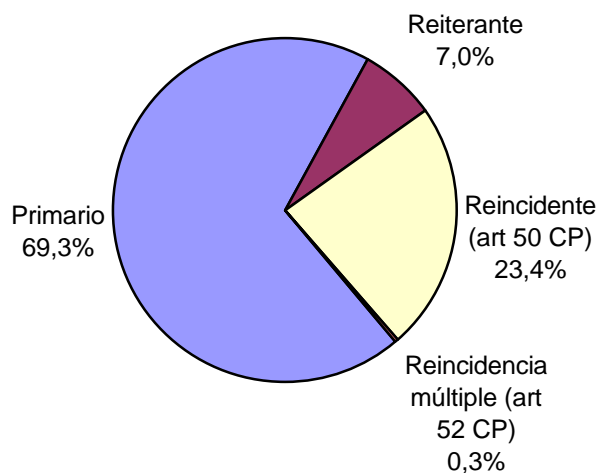


SNEEP 2007 - SPF

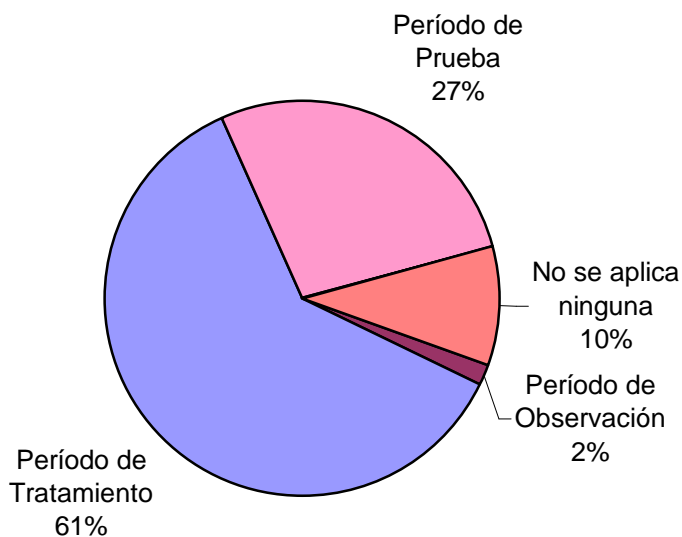
Frecuencias para los detenidos con condena



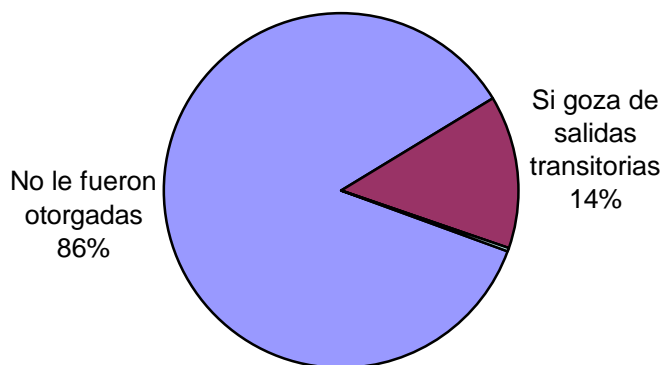
Reincidencia	Cant.
Primario	2.702
Reiterante	271
Reincidente (art 50 CP)	913
Reincidencia múltiple (art 52 CP)	13
Sin Datos	44
<i>Total</i>	<i>3.943</i>



Períodos de la Progresividad	Cant.
Período de Observación	63
Período de Tratamiento	2.246
Período de Prueba	1.009
Período de Libertad Condicional	2
Se aplica otra caracterización	3
No se aplica ninguna	357
Sin datos	263
<i>Total</i>	<i>3.943</i>



Tiene o tuvo salidas transitorias	Cant.
No le fueron otorgadas	3.299
Si goza de salidas transitorias	528
Suspendidas durante el último año	5
Revocado durante el último año	11
Sin Datos	100
<i>Total</i>	<i>3.943</i>



Régimen de Semilibertad	Cant.
No está incorporado al régimen de semilibertad	3.782
Si está incorporado	80
Suspendido durante el último año	0
Revocado durante el último año	3
Sin Datos	78
<i>Total</i>	<i>3.943</i>

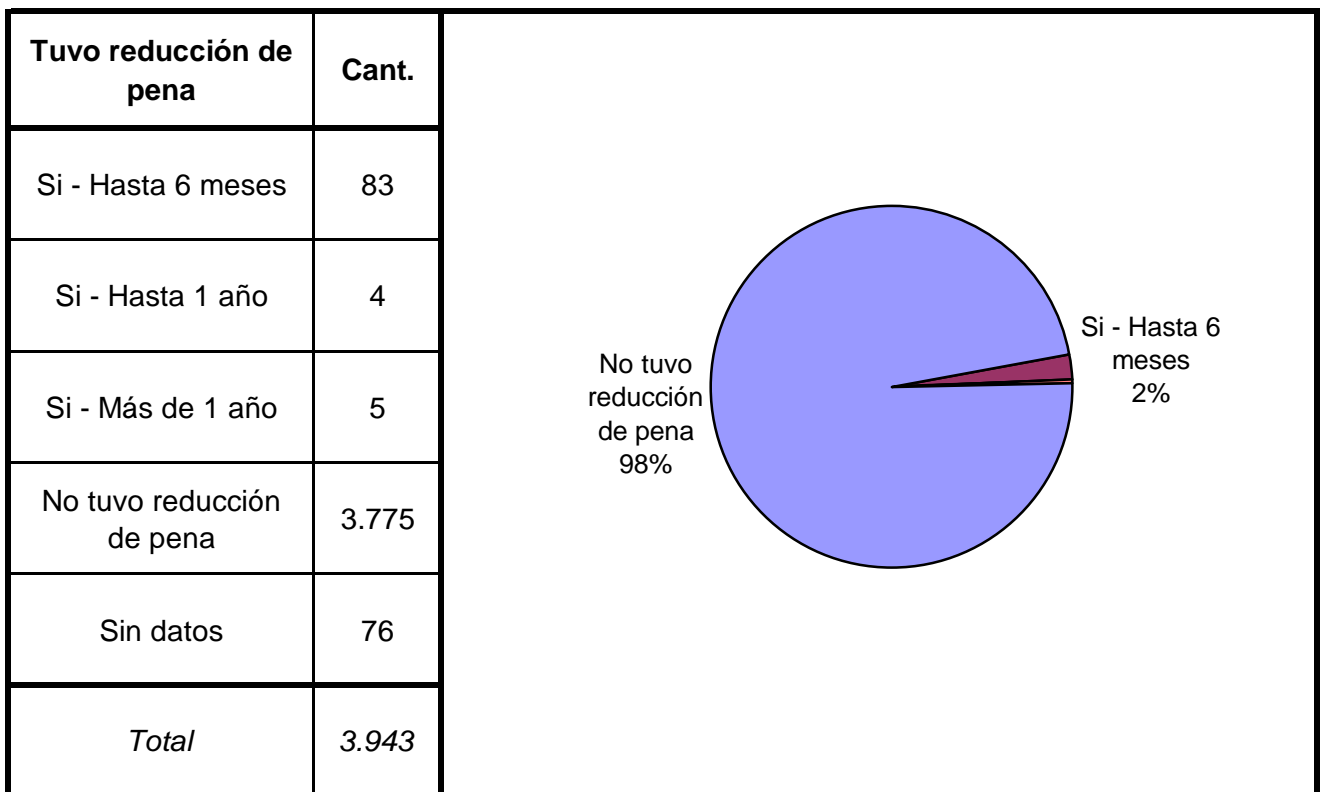
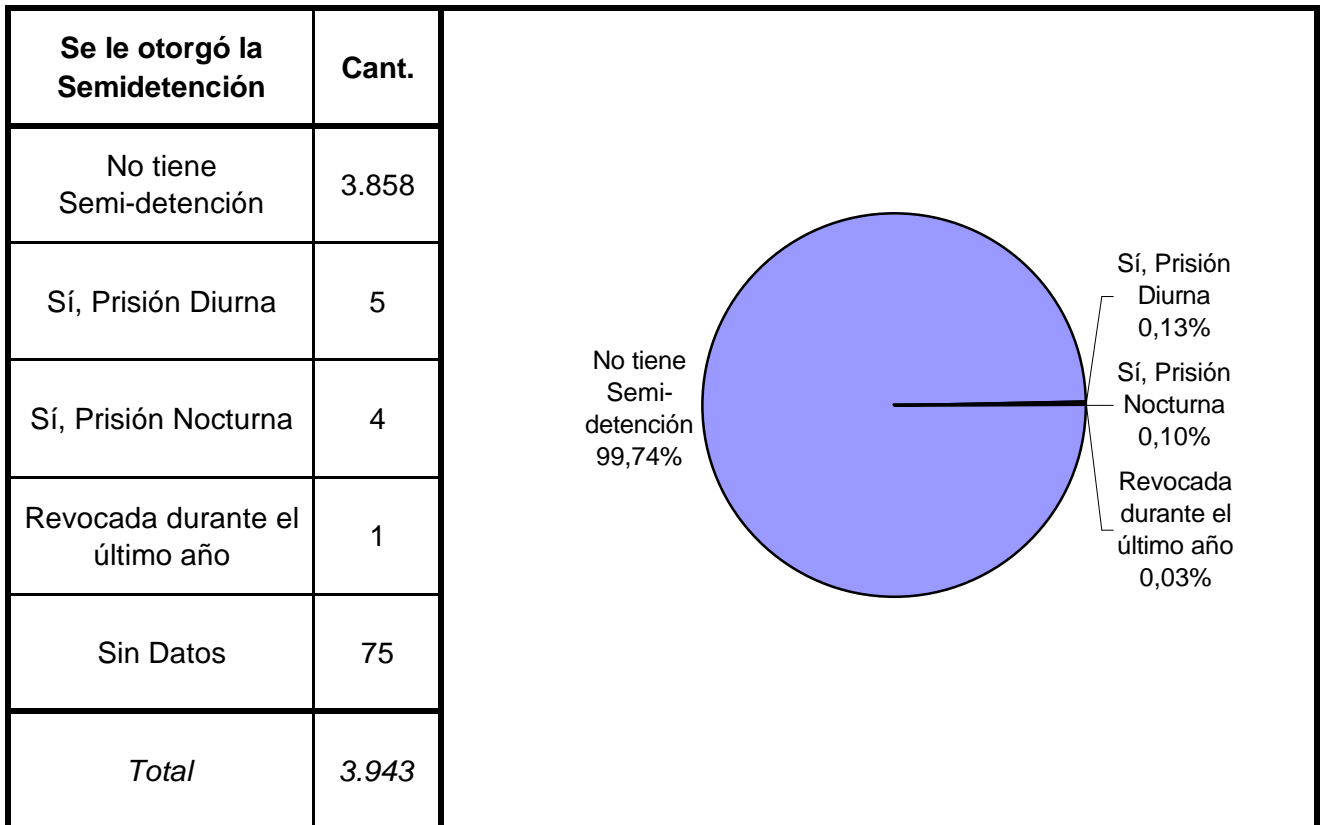
A pie chart illustrating the distribution of the Semiliberty Regime. The chart is divided into two segments: a large blue segment representing 'No está incorporado al régimen de semilibertad' at 98%, and a very small red segment representing 'Si está incorporado' at 2%.

Programa de Prelibertad	Cant.
Si está incorporado	393
No está incorporado	3.273
Sin Datos	277
<i>Total</i>	<i>3.943</i>

A pie chart illustrating the distribution of the Preliberty Program. The chart is divided into two segments: a large maroon segment representing 'No está incorporado' at 89%, and a smaller blue segment representing 'Si está incorporado' at 11%.

Prisión Discontinua	Cant.
NO está incorporado	3.867
Sí, está incorporado	2
Renuncia del interno durante el último año	0
Sin Datos	74
<i>Total</i>	<i>3.943</i>

A pie chart illustrating the distribution of Discontinuous Imprisonment. The chart is divided into two segments: a very large blue segment representing 'NO está incorporado' at 99,95%, and a tiny red segment representing 'Sí, está incorporado' at 0,05%.



**CENSO PENITENCIARIO - DICIEMBRE 2007 - SPF
CAPACIDAD Y POBLACION POR JURISDICCION Y UNIDAD**

JURISDICCION	UNIDAD	CAPACIDAD	POBLACION ALOJADA	SOBRE-POBLACION	PORCENTAJE DE SOBREPOBLACION
SPF Ciudad de Buenos Aires	SPF - U. 2 INSTITUTO DE DETENCION DE LA CAPITAL FEDERAL	1.800	1.658	-142	-7,9%
	SPF - U.18 CASA DE PREEGRESO "DR. JOSE INGENIEROS"	12	12	0	0,0%
	SPF - U.20 SERVICIO PSIQUIATRICO CENTRAL DE VARONES	100	87	-13	-13,0%
	SPF - U.21 CENTRO PENIT. DE ENFERMEDADES INFECTOCONTAGIOSAS	30	21	-9	-30,0%
	SPF - U.27 SERVICIO PSIQUIATRICO CENTRAL DE MUJERES	27	17	-10	-37,0%
SPF Buenos Aires	SPF - COMPLEJO PENITENCIARIO FEDERAL I - EZEIZA	2.110	1.689	-421	-20,0%
	SPF - COMPLEJO PENITENCIARIO FEDERAL II - MARCOS PAZ	1.740	1.498	-242	-13,9%
	SPF - U. 3 INSTITUTO CORRECCIONAL DE MUJERES	500	506	6	1,2%
	SPF - U.19 INSTITUTO CORRECCIONAL ABIERTO DE EZEIZA	280	273	-7	-2,5%
	SPF - U.24 INSTITUTO FEDERAL PARA JOVENES ADULTOS	152	115	-37	-24,3%
	SPF - U.26 INSTITUTO PARA JOVENES ADULTOS "JUAN C. LANDO"	39	27	-12	-30,8%
	SPF - U.26 CENTRO FED. TRAT. ESPECIAL P/ JOVENES ADULTOS (AREA CRD)	44	28	-16	-36,4%
	SPF - U.31 CENTRO FEDERAL DE DETENCION DE MUJERES	256	233	-23	-9,0%
SPF Chaco	SPF - U. 7 PRISION REGIONAL DEL NORTE	500	405	-95	-19,0%
	SPF - U.11 COLONIA PENAL DE PRESID. ROQUE SAENZ PEÑA	140	111	-29	-20,7%
SPF Chubut	SPF - U. 6 INSTITUTO DE SEGURIDAD Y RESOCIALIZACION	510	378	-132	-25,9%
	SPF - U.14 CARCEL DE ESQUEL "SUBALCAIDE ABEL R. MUÑOZ"	91	64	-27	-29,7%
SPF Formosa	SPF - U.10 CARCEL DE FORMOSA	120	102	-18	-15,0%
SPF Jujuy	SPF - U. 8 NUESTRA SEÑORA DEL ROSARIO DE RIO BLANCO Y PAYPAYÁ	128	119	-9	-7,0%
	SPF - U.22 CARCEL FEDERAL DE JUJUY	102	74	-28	-27,5%
SPF La Pampa	SPF - U. 4 COLONIA PENAL DE SANTA ROSA - LA PAMPA	336	280	-56	-16,7%
	SPF - U.13 INSTITUTO CORRECCIONAL DE MUJERES "NTRA. SRA. DEL CARMEN"	86	74	-12	-14,0%
	SPF - U.25 INSTITUTO CORRECCIONAL ABIERTO DE GENERAL PICO	26	20	-6	-23,1%
	SPF - U.30 INSTITUTO DE JOVENES ADULTOS	21	20	-1	-4,8%
SPF Misiones	SPF - U.17 COLONIA PENAL DE CANDELARIA	176	184	8	4,5%
SPF Neuquén	SPF - U. 9 PRISION REGIONAL DEL SUR	250	224	-26	-10,4%
SPF Río Negro	SPF - U. 5 COLONIA PENAL "SUBPREFECTO MIGUEL ROCHA"	350	279	-71	-20,3%
	SPF - U.12 COLONIA PENAL DE VIEDMA	326	294	-32	-9,8%
SPF Salta	SPF - U.23 CARCEL FEDERAL DE SALTA	22	24	2	9,1%
	SPF - U.16 SEÑOR Y VIRGEN DEL MILAGRO	116	112	-4	-3,4%
SPF Santa Cruz	SPF - U.15 CARCEL DE RIO GALLEGOS	99	96	-3	-3,0%
TOTAL SERVICIO PENITENCIARIO FEDERAL		10.489	9.024	-1465	-14,0%