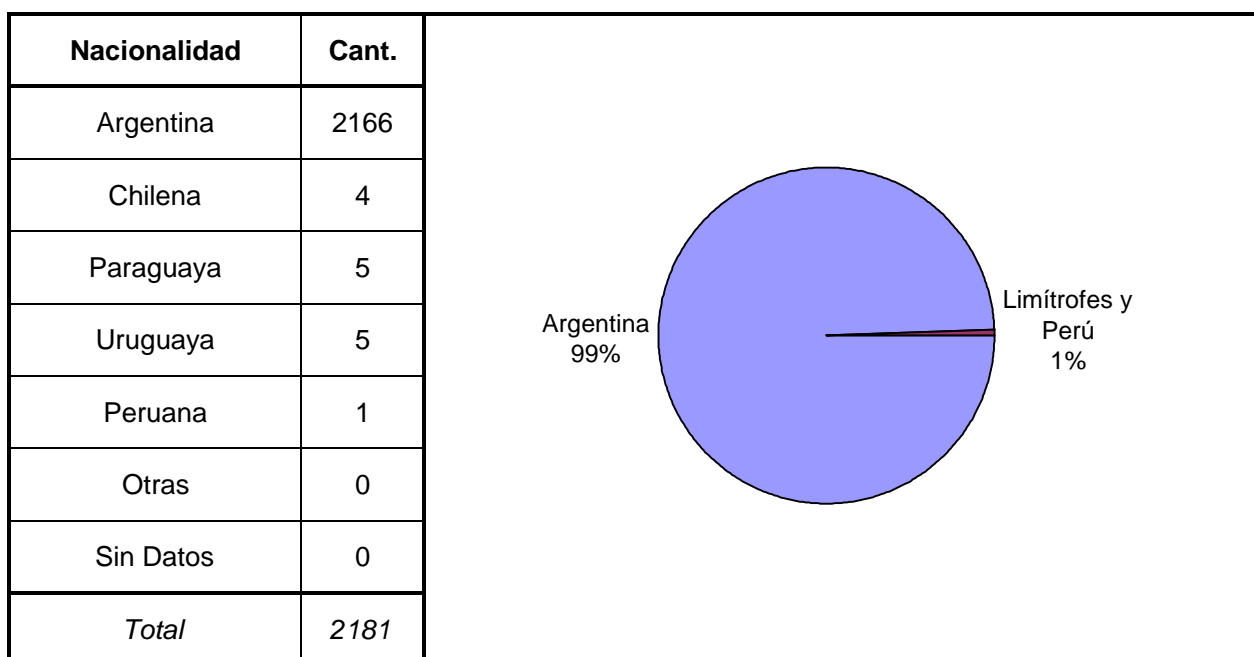
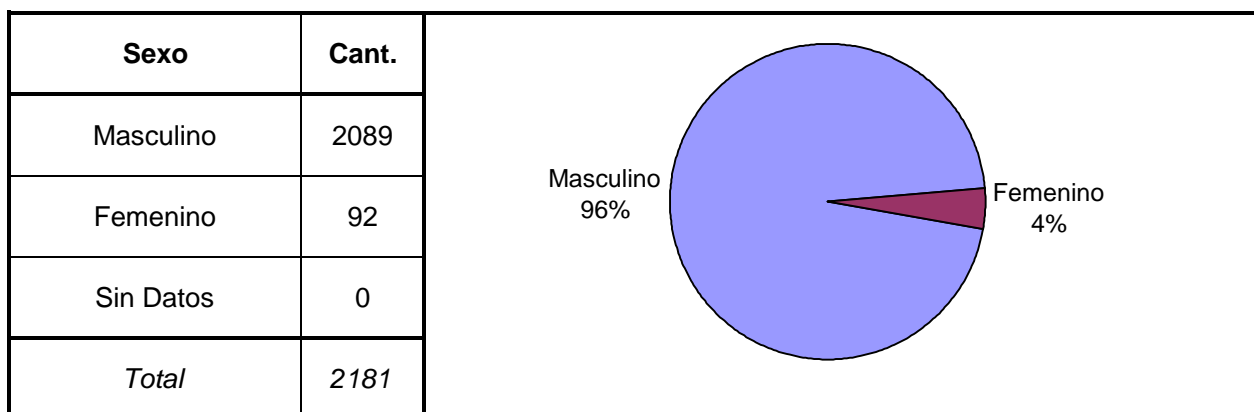
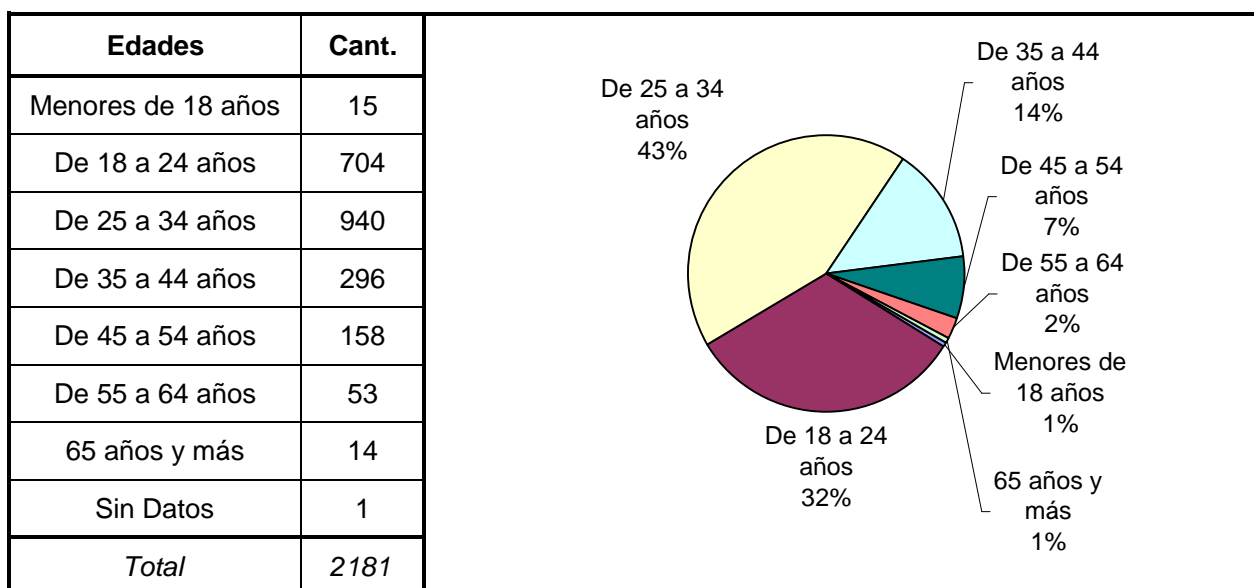


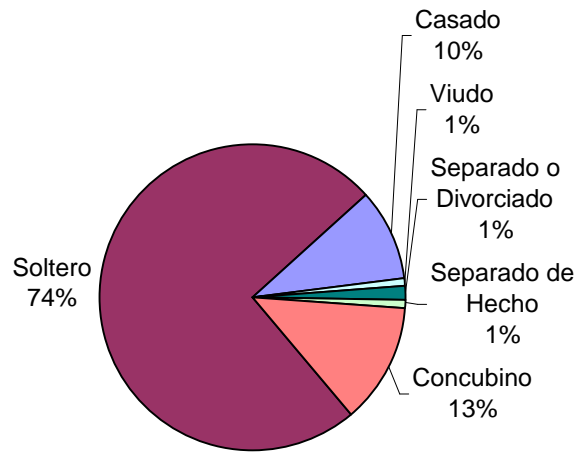
SNEEP 2006 - SANTA FE
DISTRIBUCIÓN POR UNIDAD Y SITUACIÓN LEGAL

UNIDADES	CONDENADOS	PROCESADOS	INIMPUTABLES/ MENORES o Sin Discriminar	TOTAL POR UNIDAD
UNIDAD Nº 1 INSTITUTO CORRECCIONAL MODELO DE CORONDA	673	321		994
UNIDAD Nº 2 INSTITUTO DE DETENCION DE LA CAPITAL	343	229	2	574
UNIDAD Nº 2 PABELLON JUVENIL DE LA CAPITAL			27	27
UNIDAD Nº 3 INSTITUTO DE DETENCION DE ROSARIO	219	61	1	281
UNIDAD Nº 4 INSTITUTO DE RECUPERACION DE MUJERES DE SANTA FE	30	20		50
UNIDAD Nº 5 INSTITUTO DE RECUPERACION DE MUJERES DE ROSARIO	28	14		42
UNIDAD Nº 8 CASA DE PRE- EGRESO DE LA CAPITAL	3			3
UNIDAD Nº 9 COLONIA PENAL	18			18
UNIDAD Nº10 PENAL DE SANTA FELICIA	58			58
UNIDAD Nº11 COMPLEJO PENITENCIARIO DE PIÑERO	76	55	3	134
TOTALES PROVINCIALES	1.448	700	33	2.181

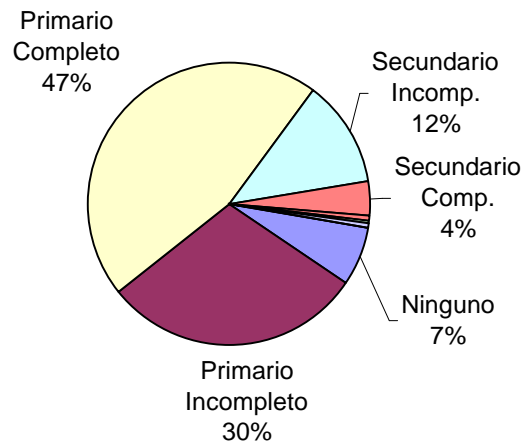
SNEEP 2006 - SANTA FE

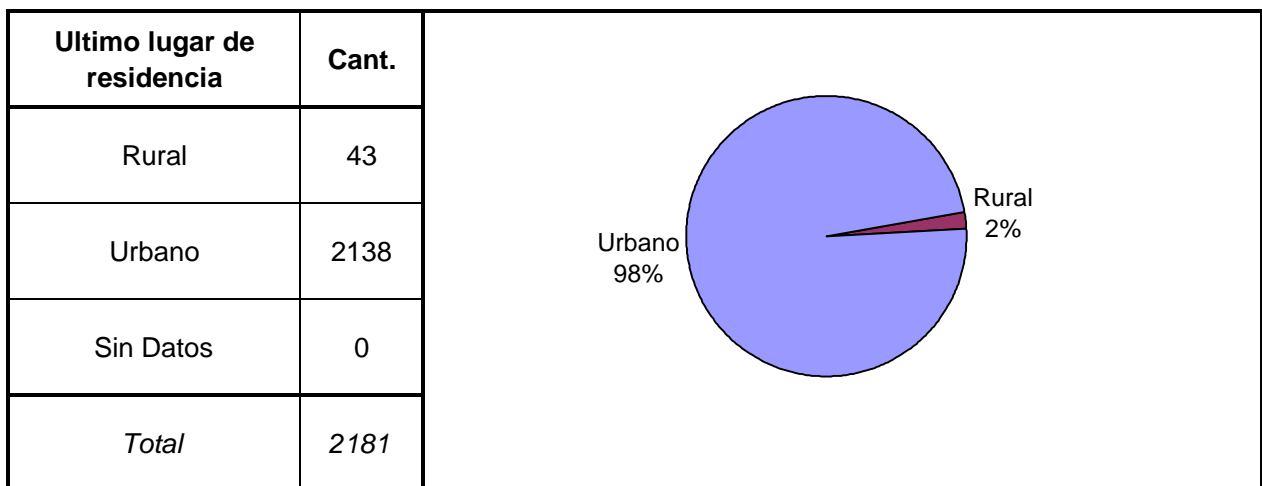
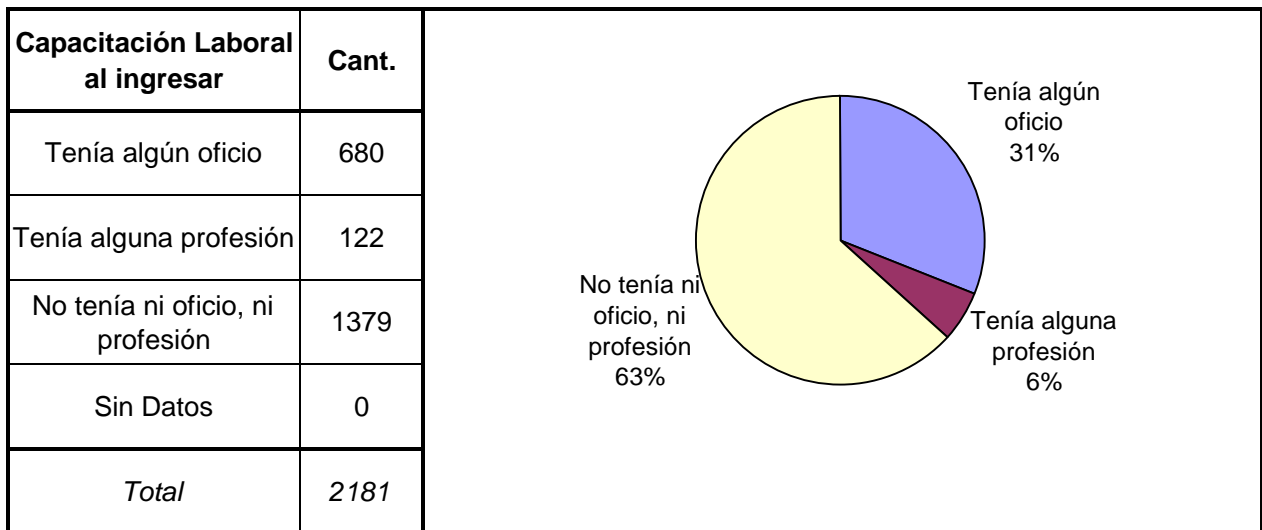
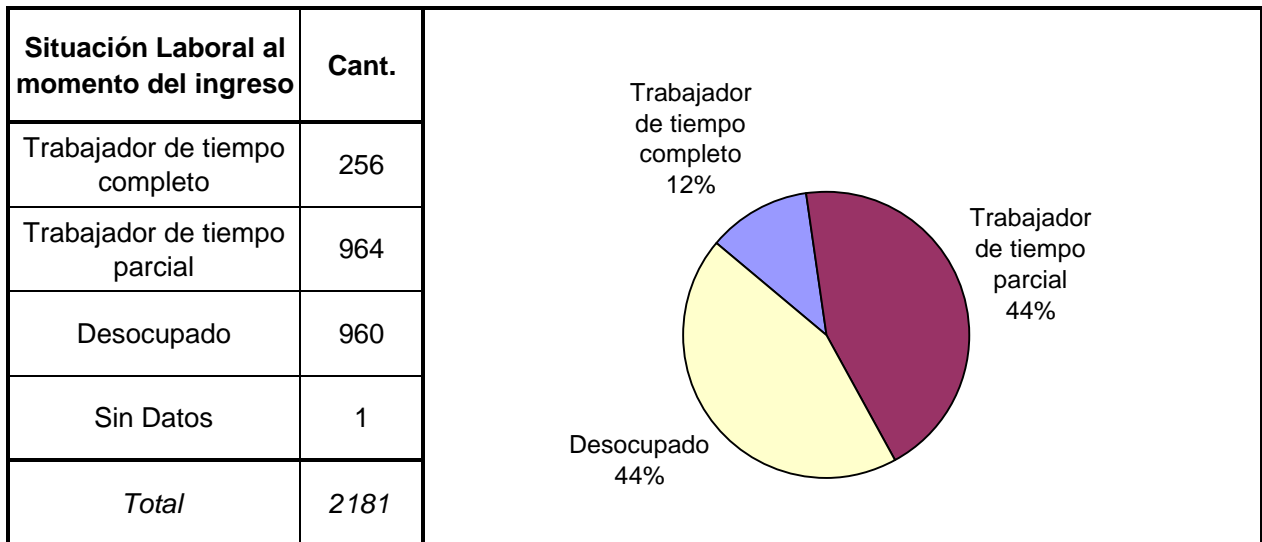


Estado Civil	Cant.
Soltero	1623
Casado	209
Viudo	24
Separado o Divorciado	28
Separado de Hecho	20
Concubino	276
Sin datos	1
<i>Total</i>	<i>2181</i>

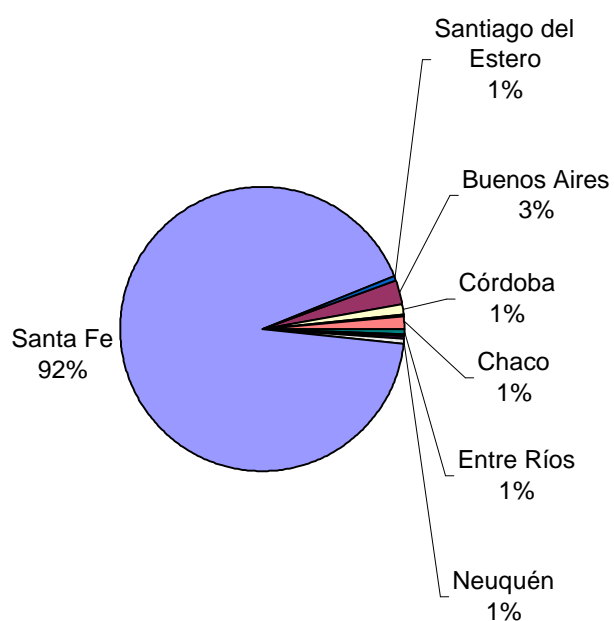


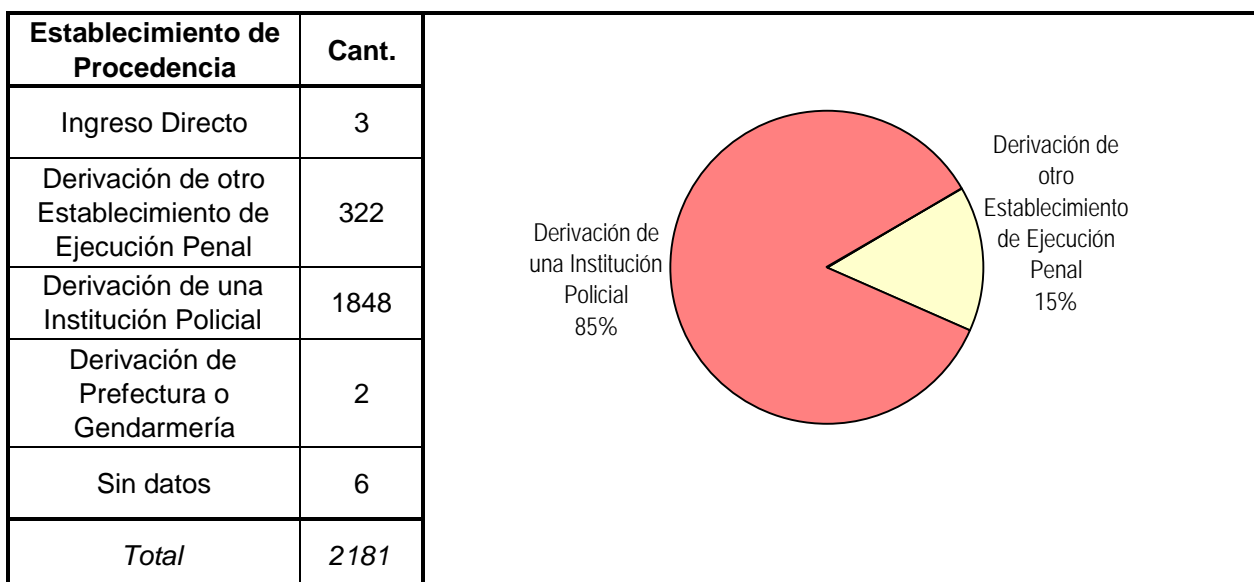
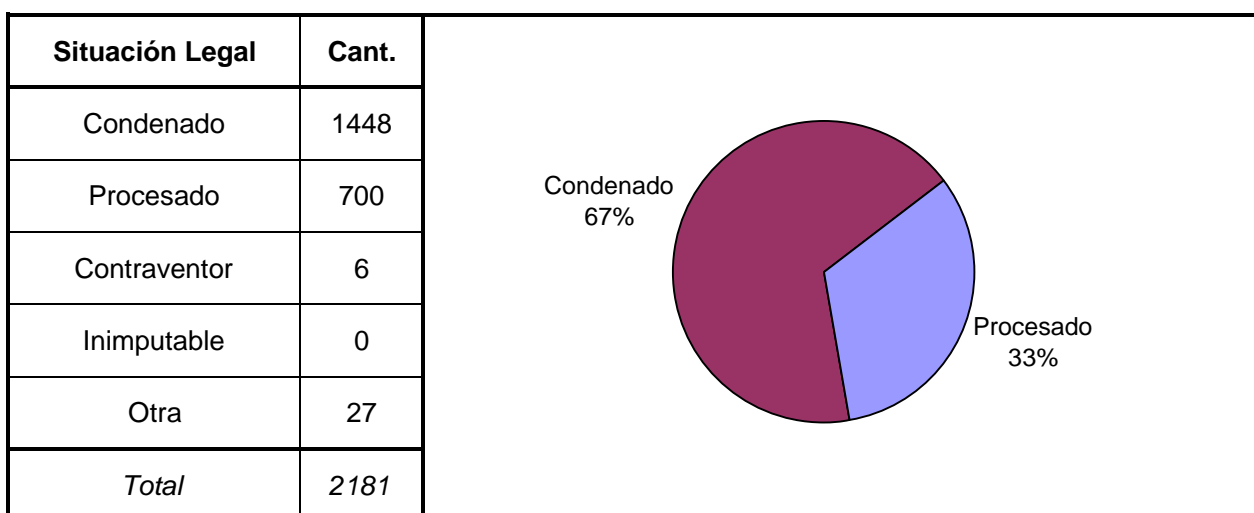
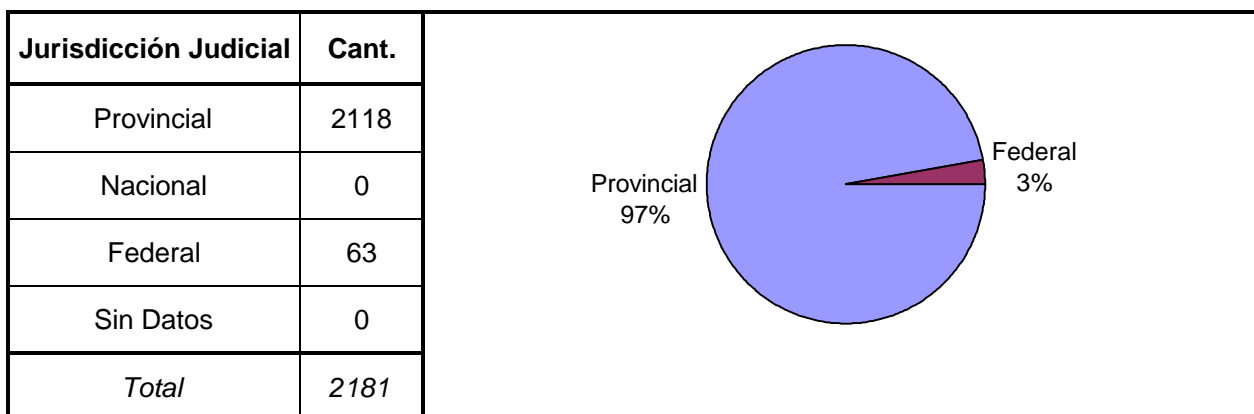
Nivel de Instrucción	Cant.
Ninguno	144
Primario Incompleto	651
Primario Completo	1003
Secundario Incomp.	269
Secundario Comp.	86
Terciario Incompleto	10
Terciario Completo	6
Universitario Incomp.	10
Universitario Comp.	2
Sin datos	0
<i>Total</i>	<i>2181</i>



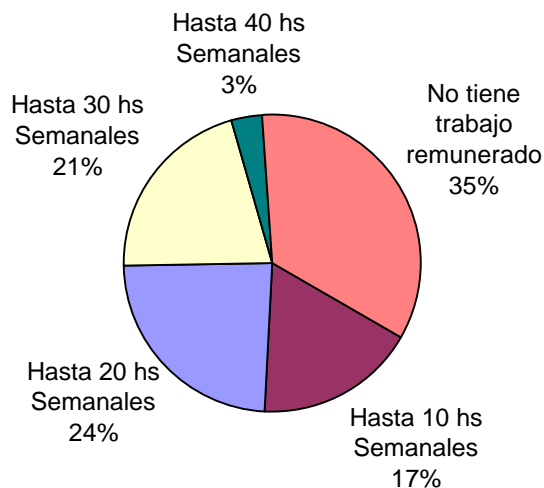


Ultima provincia de residencia	Cant.
Buenos Aires	58
Catamarca	1
Córdoba	26
Corrientes	3
Chaco	32
Chubut	2
Entre Ríos	11
Formosa	7
La Pampa	1
Misiones	3
Neuquén	11
Salta	3
San Juan	1
Santa Fe	2001
Santiago del Estero	11
Tucumán	1
Ciudad de Buenos Aires	1
Sin datos	8
<i>Total</i>	<i>2181</i>

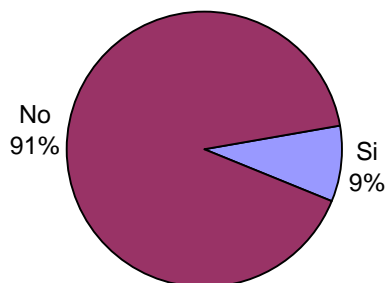




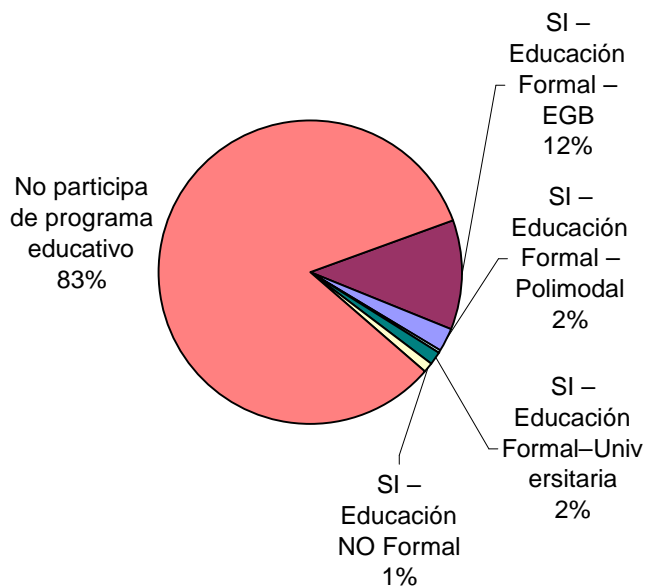
Trabajo remunerado	Cant.
Hasta 10 hs Semanales	370
Hasta 20 hs Semanales	512
Hasta 30 hs Semanales	445
Hasta 40 hs Semanales	68
No tiene trabajo remunerado	736
Sin datos	50
<i>Total</i>	<i>2181</i>

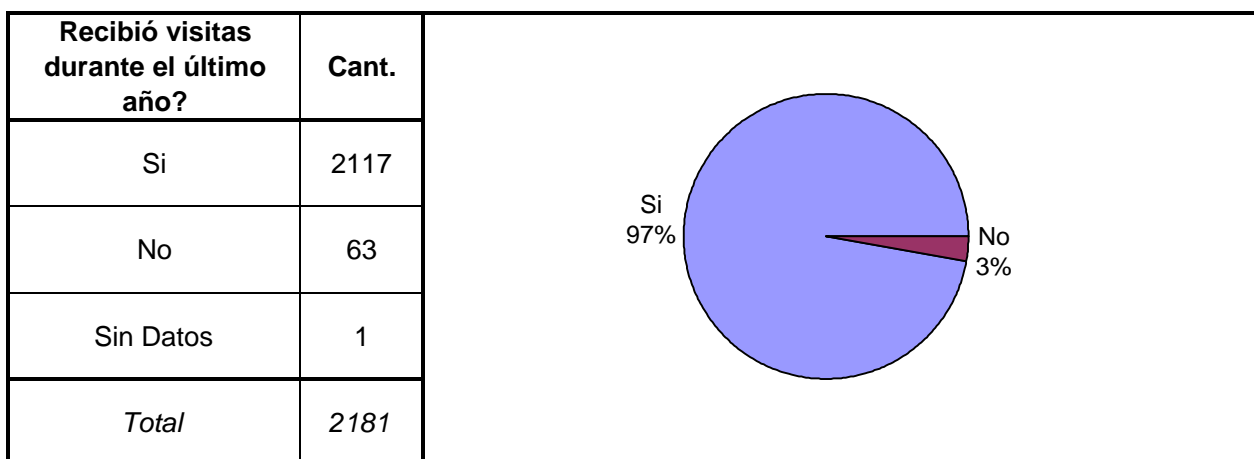
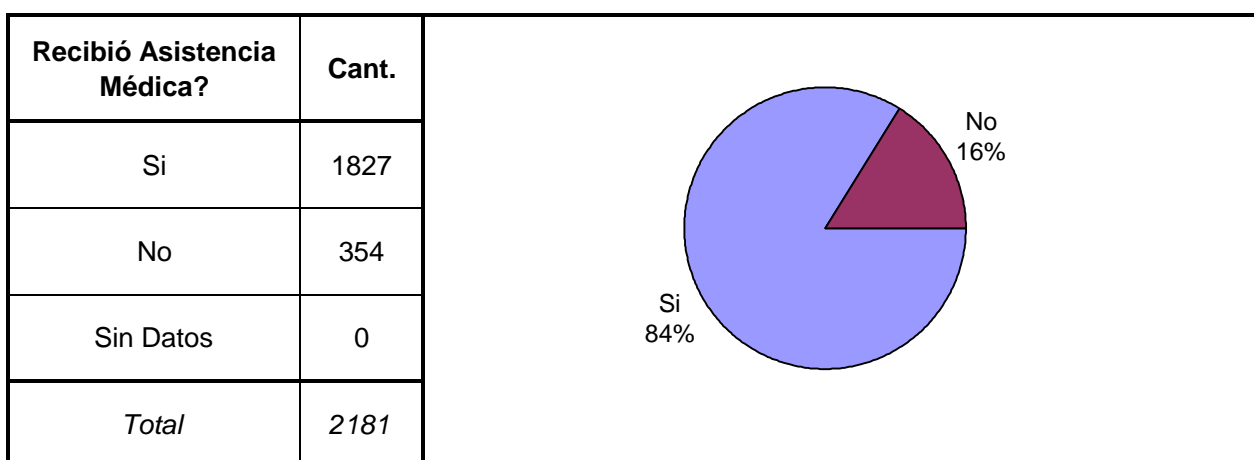
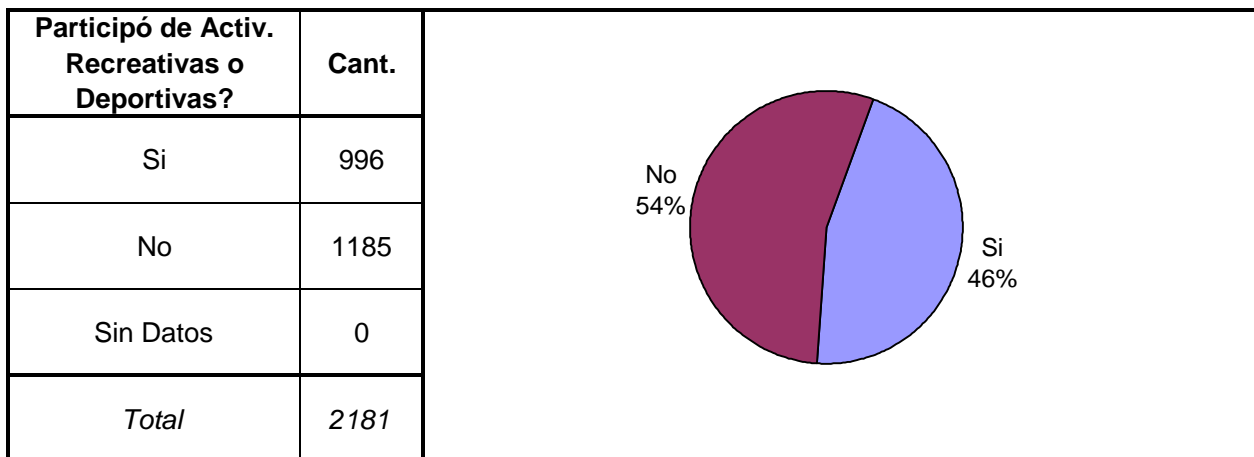


Participó de algún Programa de Capacit. Laboral?	Cant.
Si	195
No	1986
Sin Datos	0
<i>Total</i>	<i>2181</i>



Participó de algún Programa Educativo?	Cant.
SI – Educación Formal – EGB	257
SI – Educación Formal – Polimodal	51
SI – Educación Formal – Terciaria	6
SI – Educación Formal–Universitaria	33
SI – Educación NO Formal	21
No participa de programa educativo	1813
Sin datos	0
<i>Total</i>	<i>2181</i>





Participó de algún tipo de Alteración del orden?	Cant.
SI – Alteración del orden con Heridos o Muertos	17
SI – Alteración del orden con Rehenes	1
SI – Alteración del orden con Daños	36
SI – Alteración del orden sin heridos, ni rehenes, ni daños	267
NO participó de ninguna alteración	1644
Sin Datos	216
<i>Total</i>	<i>2181</i>

NO participó de ninguna alteración 83%

SI – Alteración del orden con Heridos o Muertos 1%

SI – Alteración del orden con Daños 2%

SI – Alteración del orden sin heridos, ni rehenes, ni daños 14%

Tipo de infracción disciplinaria	Cant.
Faltas graves	266
Faltas medias	140
Faltas leves	76
NO cometió Infracción disciplinaria	1696
Sin Datos	3
<i>Total</i>	<i>2181</i>

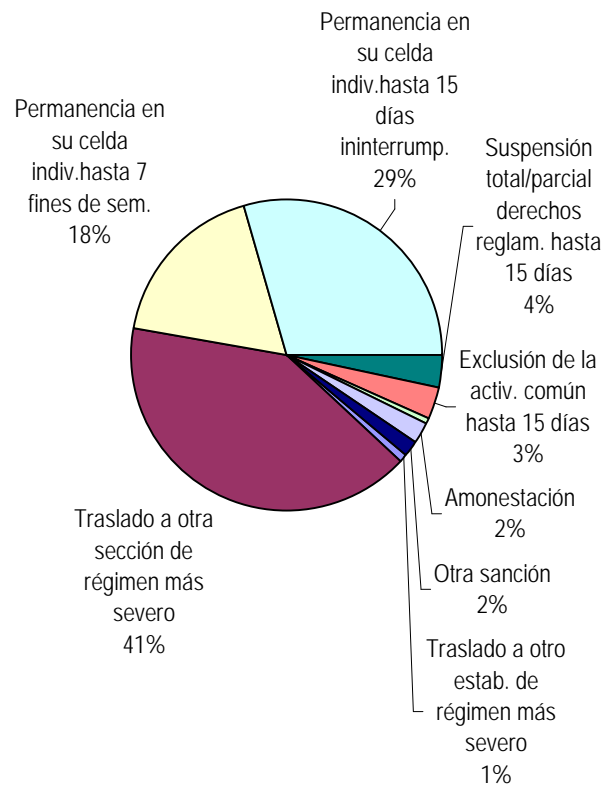
NO cometió Infracción disciplinaria 79%

Faltas graves 12%

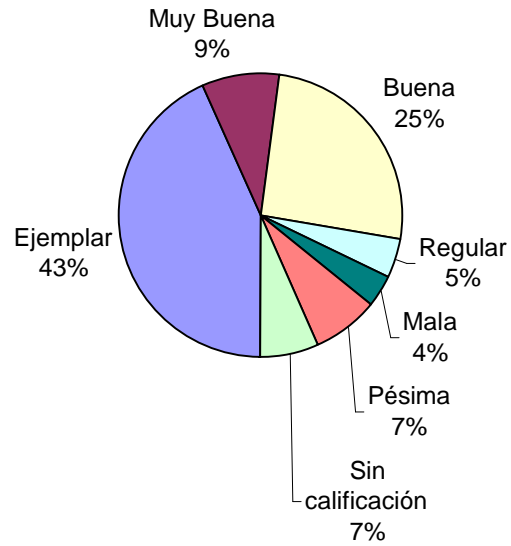
Faltas medias 6%

Faltas leves 3%

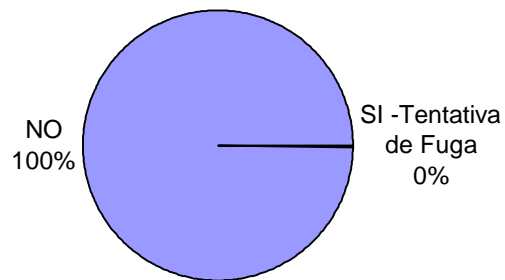
Tipo de Sanción Disciplinaria	Cant.
Traslado a otro estab. de régimen más severo	4
Traslado a otra sección de régimen más severo	197
Permanencia en su celda indiv.hasta 7 fines de sem.	85
Permanencia en su celda indiv.hasta 15 días ininterrump.	142
Suspensión total/parcial derechos reglam. hasta 15 días	17
Exclusión de la activ. común hasta 15 días	16
Exclusión de la act. recreativa/ deportiva hasta 10 días	2
Amonestación	11
Otra sanción	8
Sin Datos	1699
<i>Total</i>	<i>2181</i>

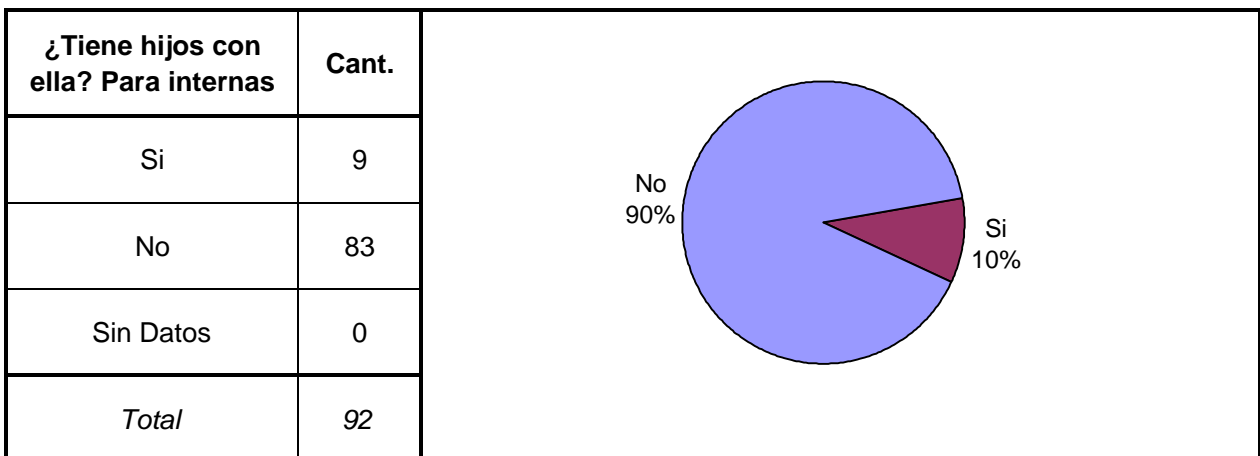
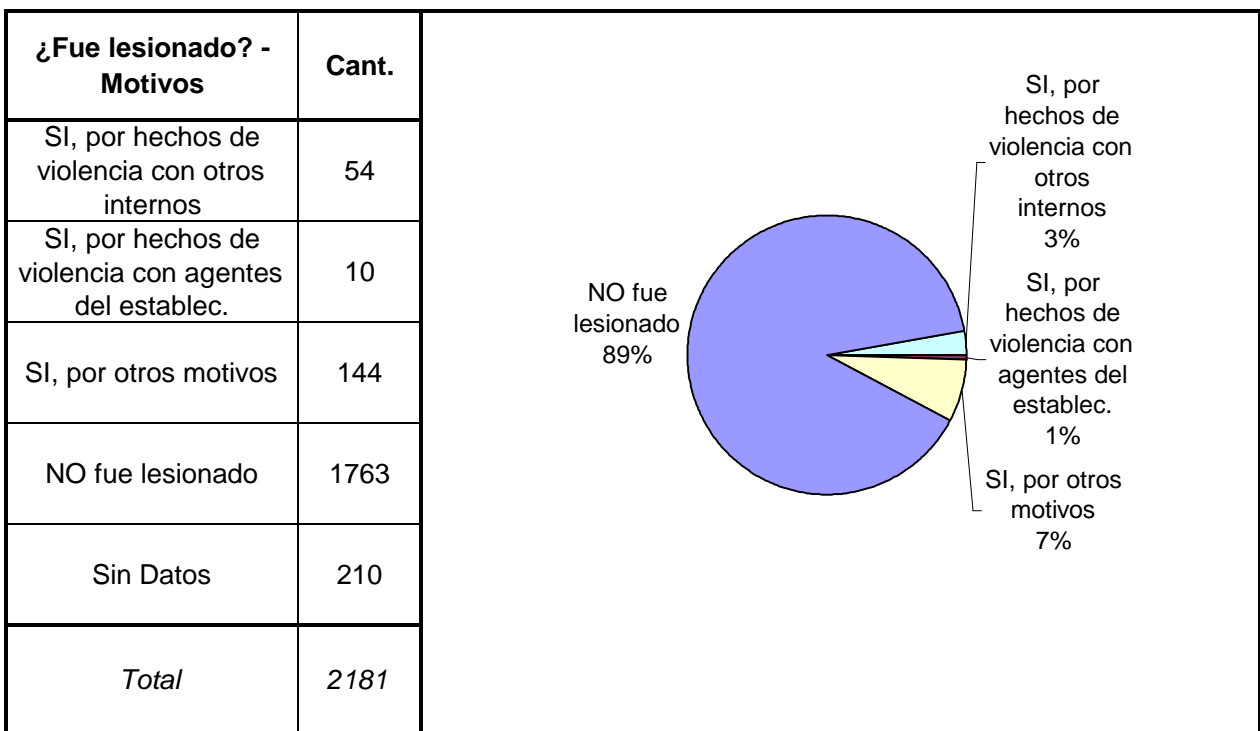
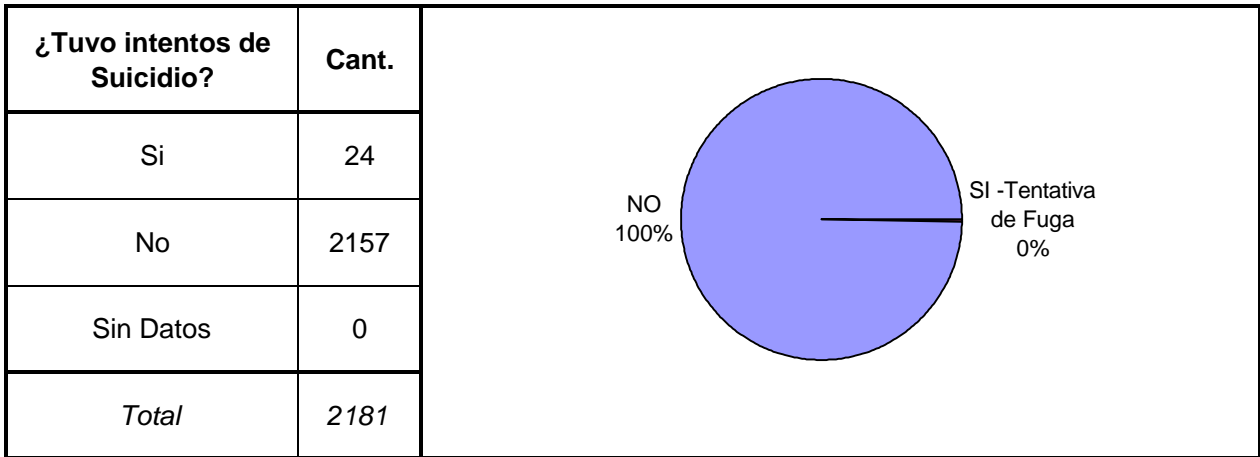


Calificación de conducta del interno	Cant.
Ejemplar	947
Muy Buena	192
Buena	554
Regular	99
Mala	77
Pésima	163
Sin calificación	148
Sin Datos	1
<i>Total</i>	<i>2181</i>



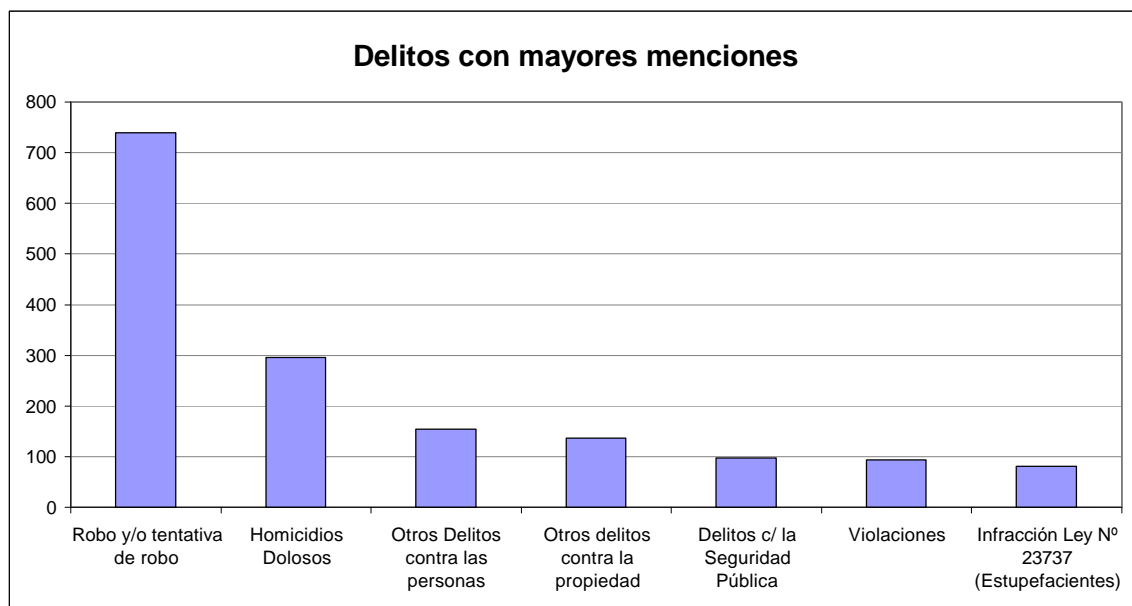
¿Tuvo intentos de fuga o evasión?	Cant.
SI -Tentativa de Evasión	1
SI -Tentativa de Fuga	3
NO	2176
Sin Datos	1
<i>Total</i>	<i>2181</i>





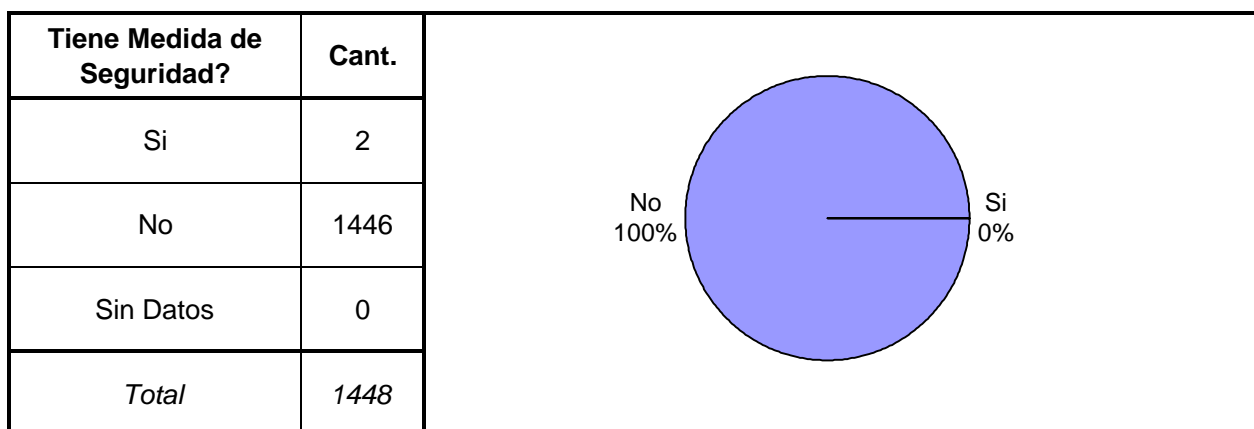
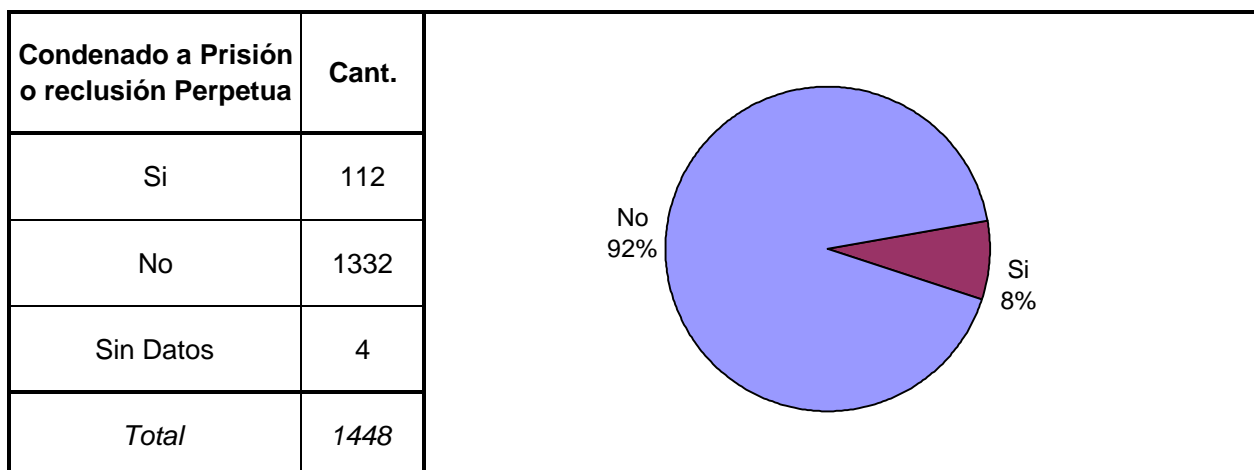
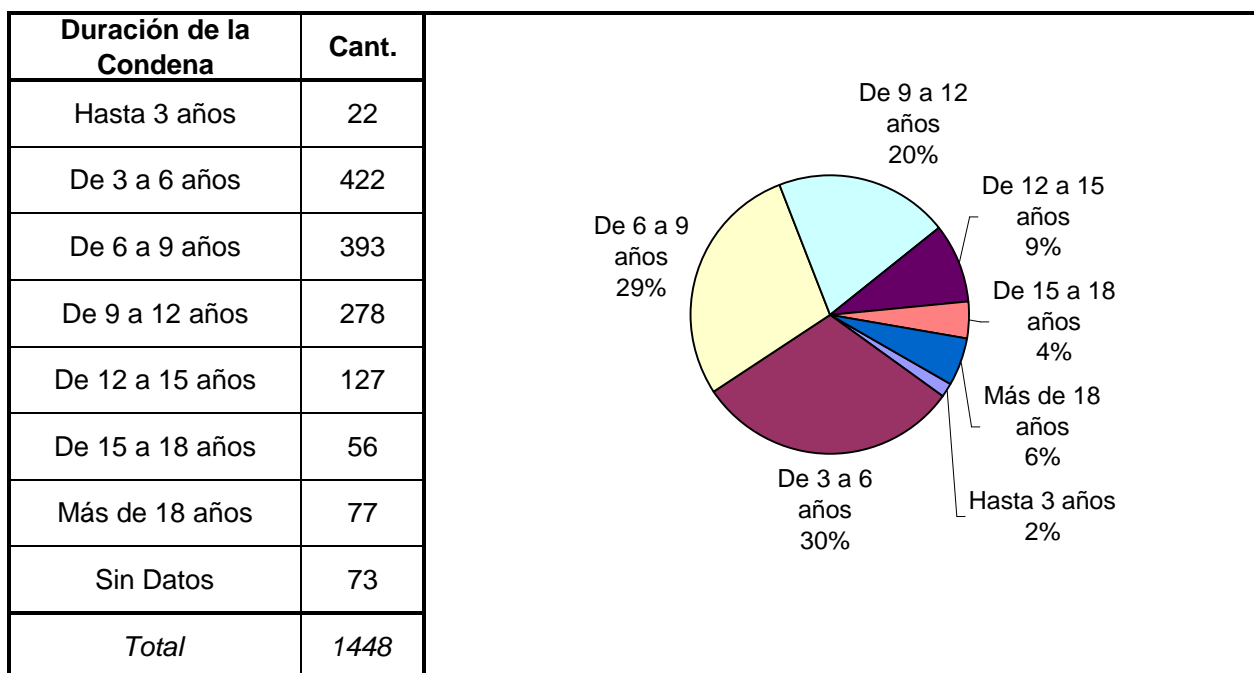
SNEEP 2006 - SANTA FE

TIPO DE DELITO	1º Mención	2º Mención	3º Mención	4º Mención	5º Mención	TOTAL
Homicidios Dolosos	272	17	3	4		296
Homicidios Dolosos (tentativa)	13	2				15
Homicidios Culposos	13	2				15
Lesiones Dolosas	2	8				10
Lesiones Culposas	1	1				2
Otros Delitos contra las personas	60	9	81	4		154
Delitos contra el Honor	5	1		1		7
Violaciones	87	5	1			93
Otros Delitos contra la integridad sexual	27	5	2			34
Amenazas	5	5	1			11
Privación ilegítima de la libertad	15	37	4			56
Delito contra la libertad cometido por funcionario público						0
Otros delitos contra la libertad	9	3	6	2		20
Hurto y/o tentativa de hurto	36	12				48
Robo y/o tentativa de robo	669	62	8			739
Otros delitos contra la propiedad	42	91	4			137
Delitos c/ la Seguridad Pública	50	41	6			97
Delitos c/ el Orden Público	1	3				4
Delitos c/ la Seguridad de la Nación						0
Delitos c/ los Poderes Públicos		1				1
Delitos c/ la Administración Pública	4	3		1		8
Delitos c/ la Fe Pública	2	1	1			4
Delitos c/ el Estado Civil			1			1
Infracción Ley N° 23737 (Estupefacientes)	79	2				81
Infracción Ley N° 24769 (Penal Tributaria)						0
Infracción Ley N° 13944 (Incumplimiento de Deberes)						0
Delitos Previstos en Leyes Especiales						0
Contravenciones						0
Sin Datos	789	1870	2063	2169	2181	
<i>Total</i>	<i>2181</i>	<i>2181</i>	<i>2181</i>	<i>2181</i>	<i>2181</i>	<i>1833</i>

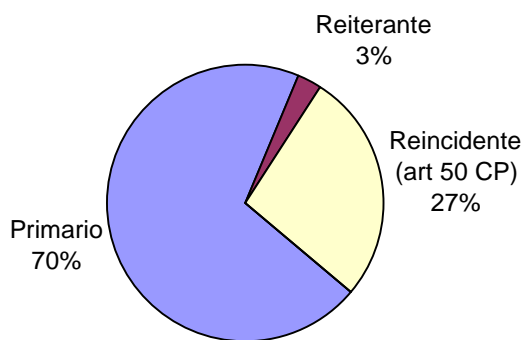


SNEEP 2006 - SANTA FE

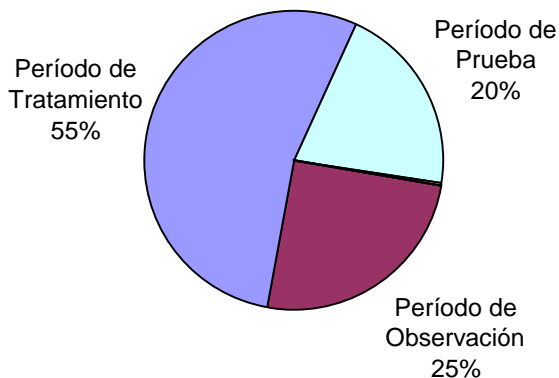
Frecuencias para los detenidos con condena



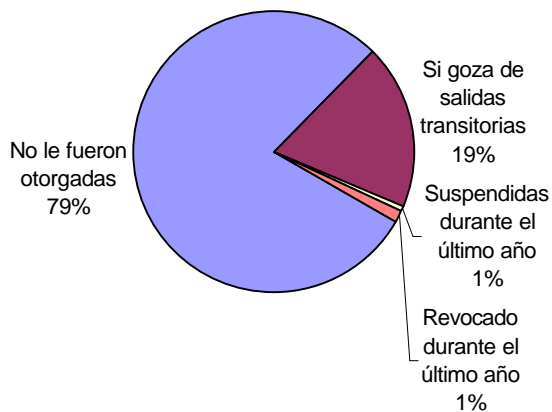
Reincidencia	Cant.
Primario	912
Reiterante	34
Reincidente (art 50 CP)	350
Reincidencia múltiple (art 52 CP)	1
Sin Datos	151
<i>Total</i>	<i>1448</i>



Períodos de la Progresividad	Cant.
Período de Observación	358
Período de Tratamiento	776
Período de Prueba	293
Período de Libertad Condicional	4
Se aplica otra caracterización	0
No se aplica ninguna	0
Sin datos	17
<i>Total</i>	<i>1448</i>



Tiene o tuvo salidas transitorias	Cant.
No le fueron otorgadas	1147
Si goza de salidas transitorias	273
Suspendidas durante el último año	9
Revocado durante el último año	19
Sin Datos	0
<i>Total</i>	<i>1448</i>



Régimen de Semilibertad	Cant.
No está incorporado al régimen de semilibertad	1398
Si está incorporado	47
Suspendido durante el último año	0
Revocado durante el último año	0
Sin Datos	3
<i>Total</i>	<i>1448</i>

No está incorporado al régimen de semilibertad 97%

Si está incorporado 3%

Programa de Prelibertad	Cant.
Si está incorporado	31
No está incorporado	1407
Sin Datos	10
<i>Total</i>	<i>1448</i>

No está incorporado 98%

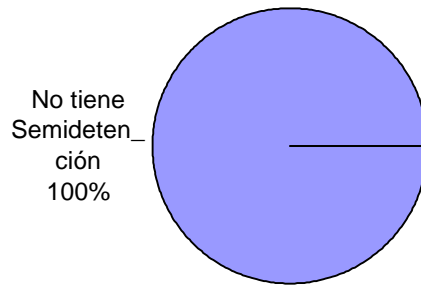
Si está incorporado 2%

Prisión Discontinua	Cant.
Si está incorporado	0
No está incorporado	1448
Sin Datos	0
<i>Total</i>	<i>1448</i>

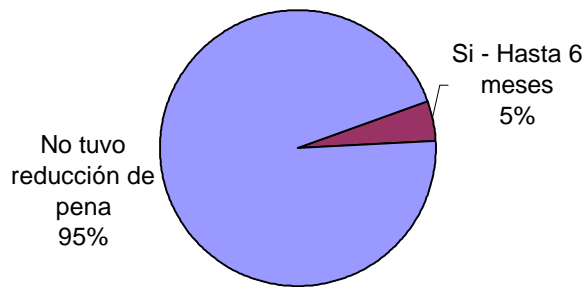
No está incorporado 100%

Si está incorporado 0%

Se le otorgó la Semidetención	Cant.
No tiene Semidetención	1448
Sí, Prisión Diurna	0
Sí, Prisión Nocturna	0
Revocada durante el último año	0
Sin Datos	0
<i>Total</i>	<i>1448</i>



Tuvo reducción de pena	Cant.
Si - Hasta 6 meses	70
Si - Hasta 1 año	0
Si - Más de 1 año	0
No tuvo reducción de pena	1378
Sin datos	0
<i>Total</i>	<i>1448</i>



SNEEP 2006 - SANTA FE

UNIDADES	CAPACIDAD	POBLACION ALOJADA	SOBRE-POBLACION	PORCENTAJE DE SOBREPoblACION
UNIDAD N° 1 INSTITUTO CORRECCIONAL MODELO DE CORONDA	1.150	994	-156	-13,6%
UNIDAD N° 2 INSTITUTO DE DETENCION DE LA CAPITAL	587	574	-13	-2,2%
UNIDAD N° 2 PABELLON JUVENIL DE LA CAPITAL	39	27	-12	-30,8%
UNIDAD N° 3 INSTITUTO DE DETENCION DE ROSARIO	334	281	-53	-15,9%
UNIDAD N° 4 INSTITUTO DE RECUPERACION DE MUJERES DE SANTA FE	54	50	-4	-7,4%
UNIDAD N° 5 INSTITUTO DE RECUPERACION DE MUJERES DE ROSARIO	50	42	-8	-16,0%
UNIDAD N° 8 CASA DE PRE-EGRESO DE LA CAPITAL	8	3	-5	-62,5%
UNIDAD N° 9 COLONIA PENAL	40	18	-22	-55,0%
UNIDAD N°10 PENAL DE SANTA FELICIA	84	58	-26	-31,0%
UNIDAD N°11 COMPLEJO PENITENCIARIO DE PIÑERO	160	134	-26	-16,3%
TOTAL PROVINCIAL	2.506	2.181	-325	-13,0%