
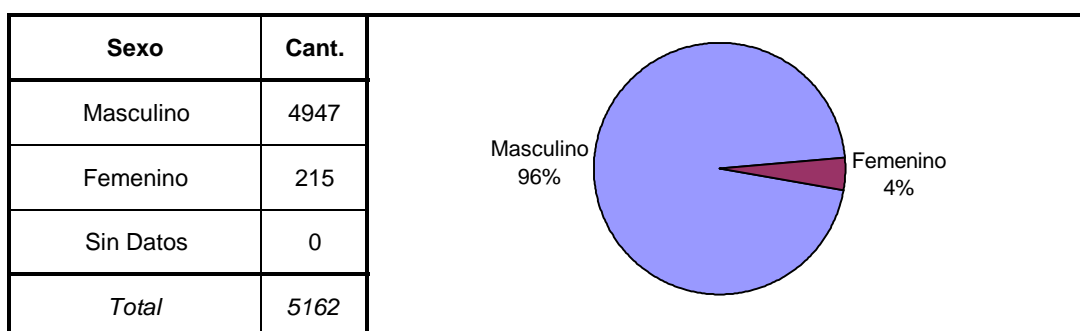
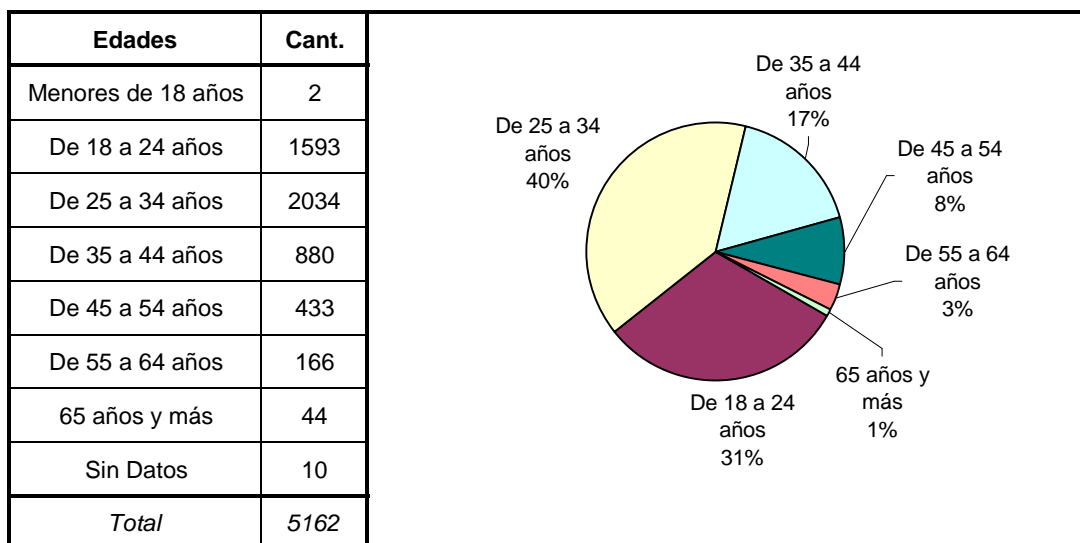


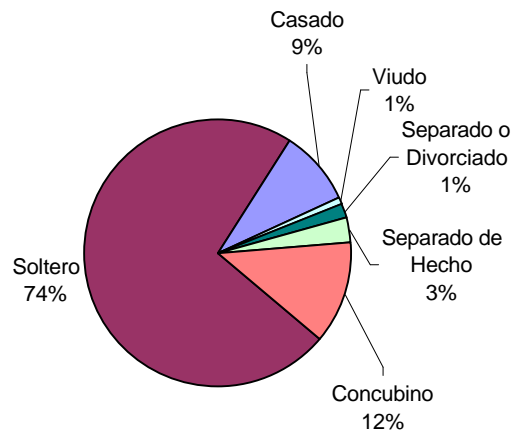
SNEEP 2006 - CORDOBA
DISTRIBUCIÓN POR UNIDAD Y SITUACIÓN LEGAL

UNIDADES	CONDENADOS	PROCESADOS	INIMPUTABLES/ MENORES o Sin Discriminar	TOTAL POR UNIDAD
COMPLEJO CARCELARIO Nº 1 - CENTRO DE OBSERVACIÓN Y DIAGNÓSTICO	124			124
COMPLEJO CARCELARIO Nº 1 - MODULO M.D.I	106	288		394
COMPLEJO CARCELARIO Nº 1 - MODULO M.D.II	54	557		611
COMPLEJO CARCELARIO Nº 1 - MODULO M.X.I	60	550		610
COMPLEJO CARCELARIO Nº 1 - MODULO M.X.II	24	284		308
COMPLEJO CARCELARIO Nº 1 M.X.II. REG. MAXIMA SEGURIDAD	17			17
ESTABLECIMIENTO PENITENCIARIO Nº 2 (PENITENCIARIA CAPITAL)	1239			1.239
ESTABLECIMIENTO PENITENCIARIO Nº 3 (CORRECCIONAL DE MUJERES)	81	104		185
ESTABLECIMIENTO PENITENCIARIO Nº 4 (MONTE CRISTO)	26			26
ESTABLECIMIENTO PENITENCIARIO Nº 5 (VILLA MARIA)	236	187		423
ESTABLECIMIENTO PENITENCIARIO Nº 6 (RIO CUARTO)	217	150		367
ESTABLECIMIENTO PENITENCIARIO Nº 7 (SAN FRANCISCO)	164	72		236
ESTABLECIMIENTO PENITENCIARIO Nº 8 (VILLA DOLORES)	131	48		179
ESTABLECIMIENTO PENITENCIARIO Nº 9 (ATENUADOS)	28			28
ESTABLECIMIENTO PENITENCIARIO Nº10 (CRUZ DEL EJE)	303	112		415
TOTALES PROVINCIALES	2.810	2.352	0	5.162

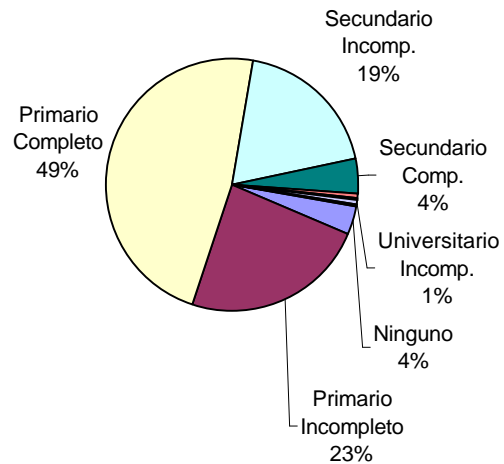
SNEEP 2006 - CORDOBA



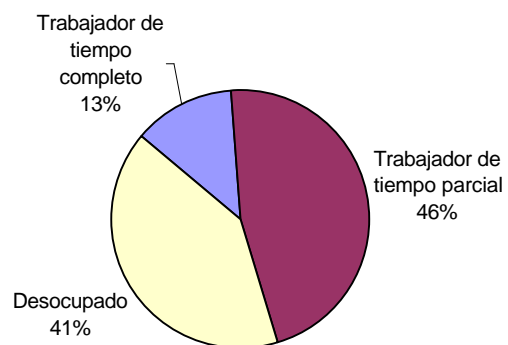
Estado Civil	Cant.
Soltero	3758
Casado	474
Viudo	50
Separado o Divorciado	77
Separado de Hecho	165
Concubino	626
Sin datos	12
<i>Total</i>	<i>5162</i>

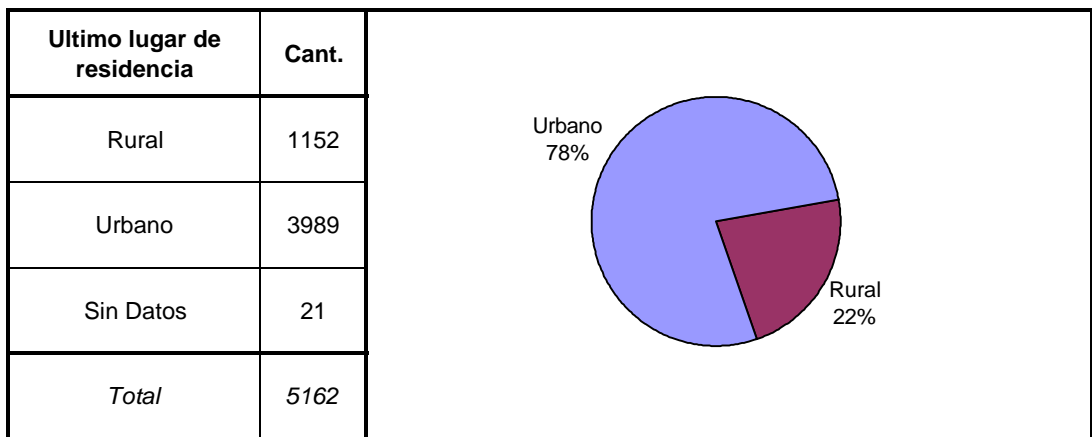
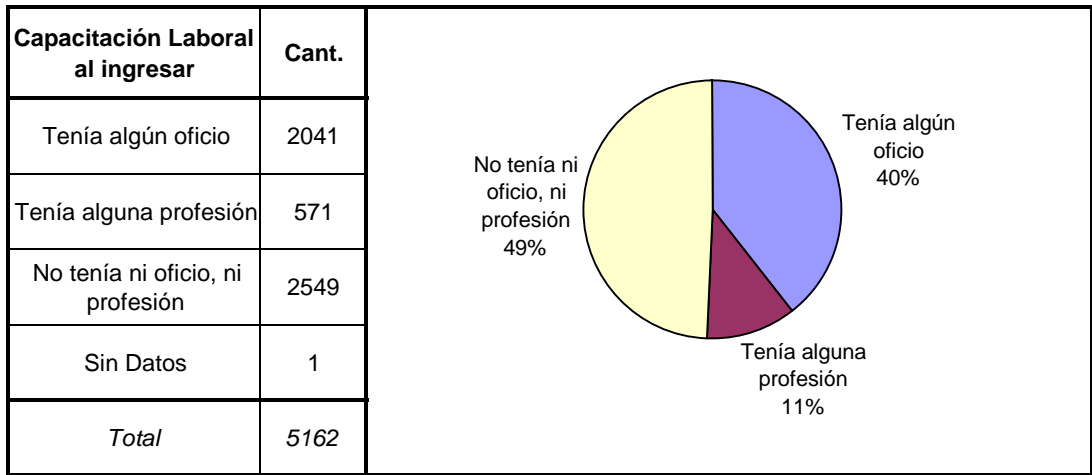


Nivel de Instrucción	Cant.
Ninguno	193
Primario Incompleto	959
Primario Completo	2463
Secundario Incomp.	822
Secundario Comp.	215
Terciario Incompleto	25
Terciario Completo	13
Universitario Incomp.	29
Universitario Comp.	16
EGB 1 Incompleto	134
EGB 1 Completo	4
EGB 2 Incompleto	93
EGB 2 Completo	19
EGB 3 Incompleto	85
EGB 3 Completo	48
Polimodal Incompleto	23
Polimodal Completo	15
Sin datos	6
<i>Total</i>	<i>5162</i>

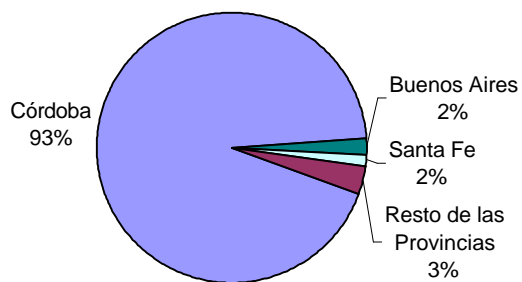


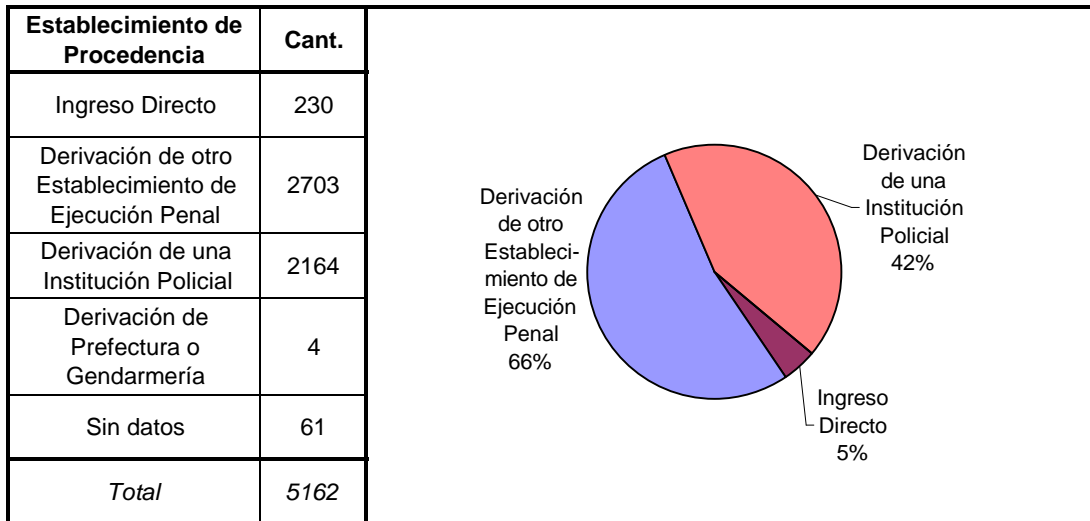
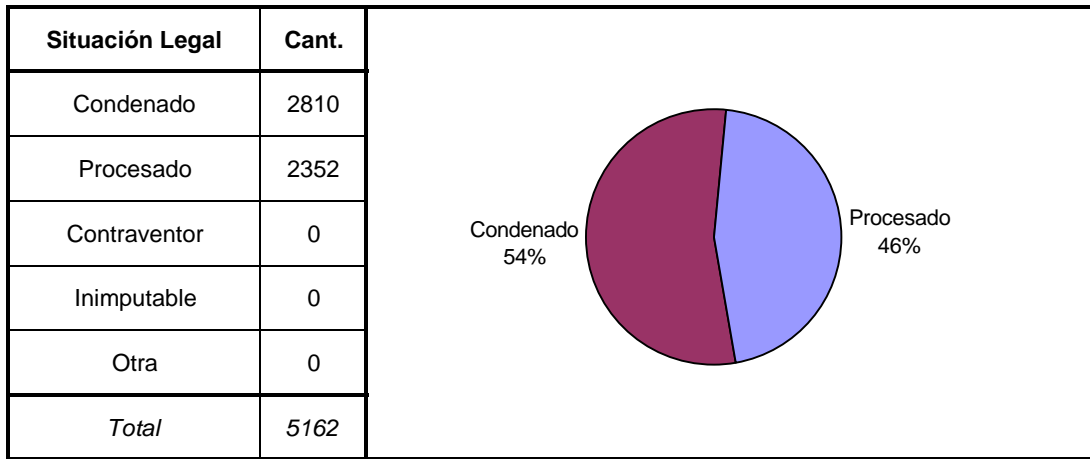
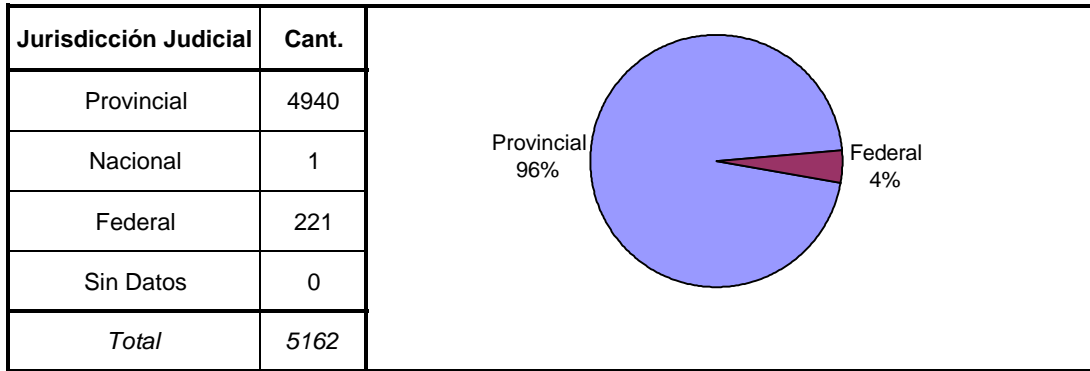
Situación Laboral al momento del ingreso	Cant.
Trabajador de tiempo completo	657
Trabajador de tiempo parcial	2402
Desocupado	2102
Sin Datos	1
<i>Total</i>	<i>5162</i>

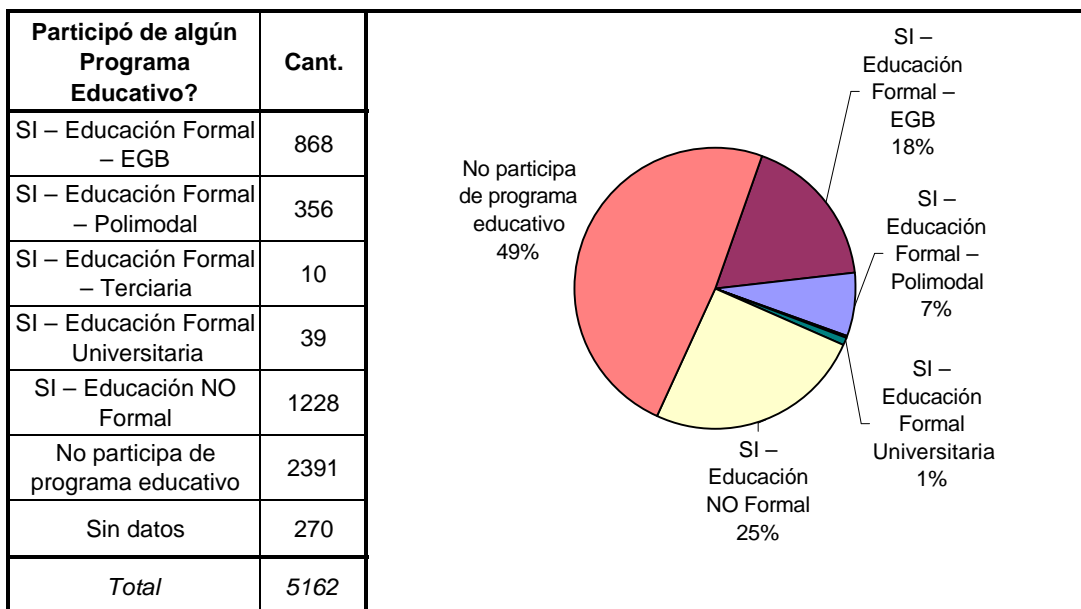
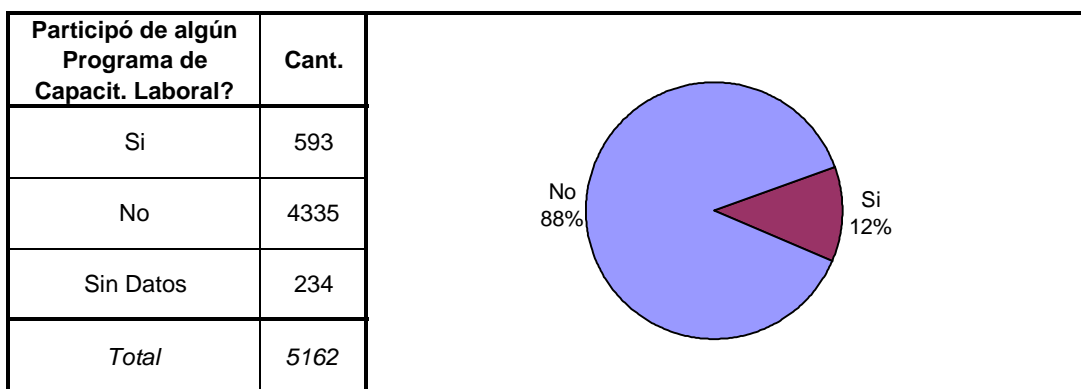
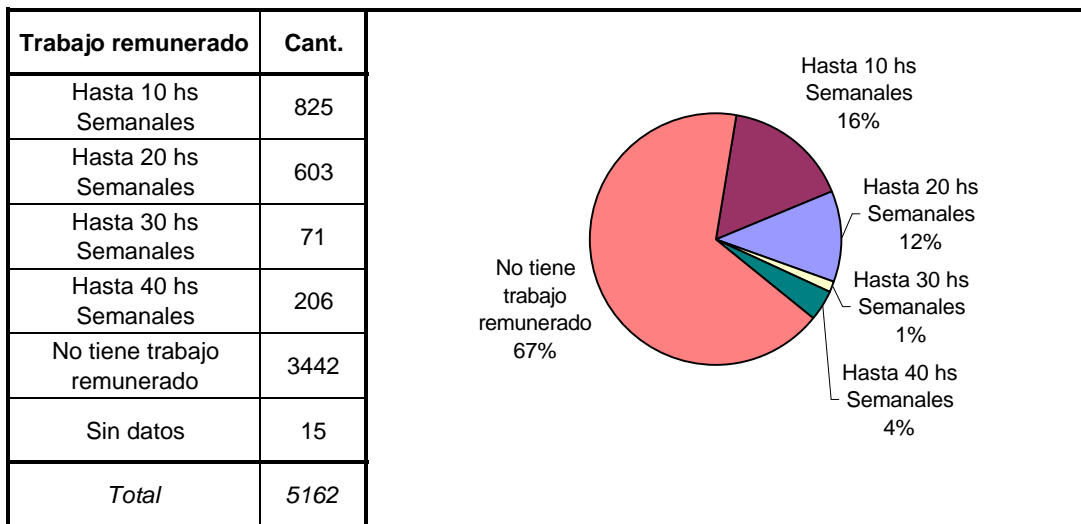


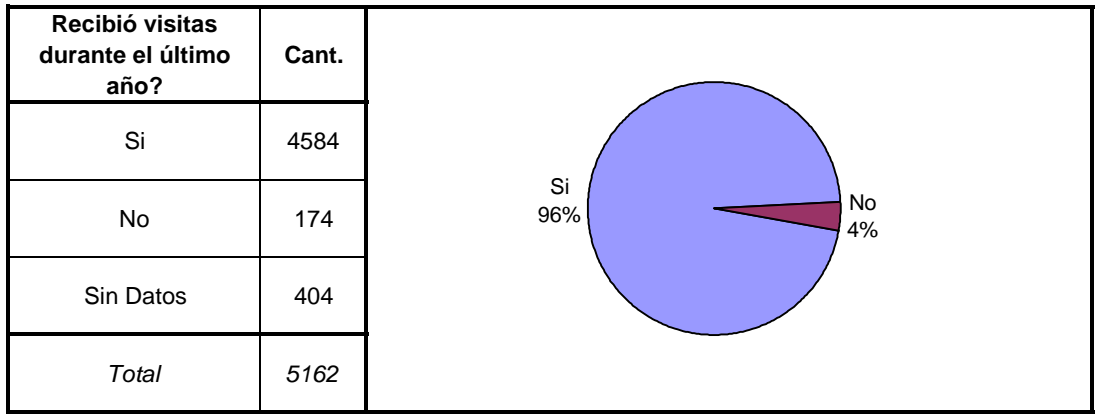
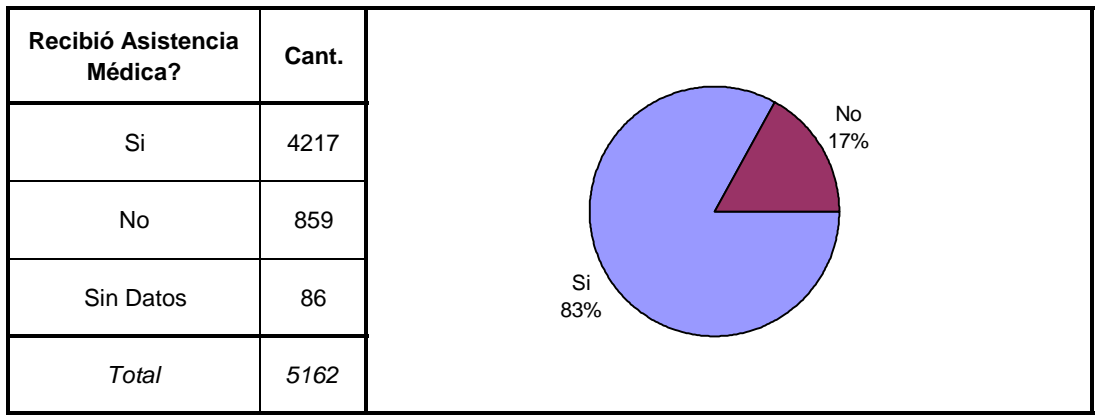
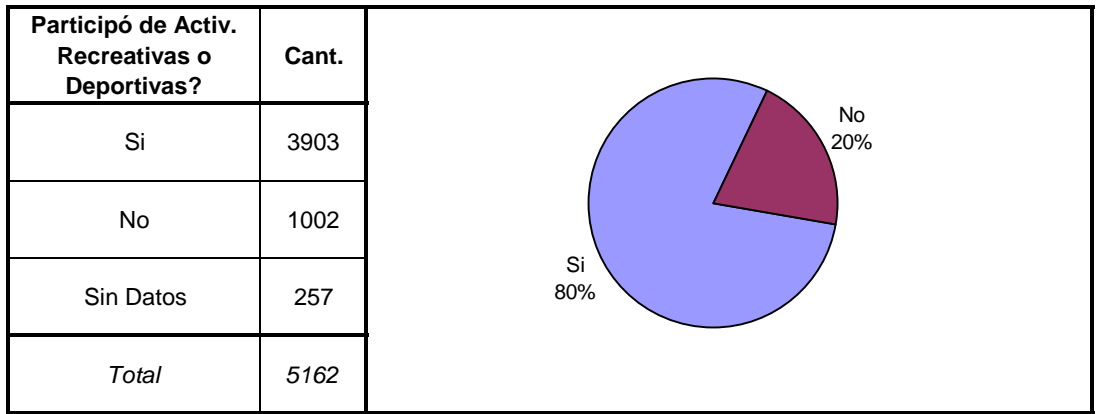


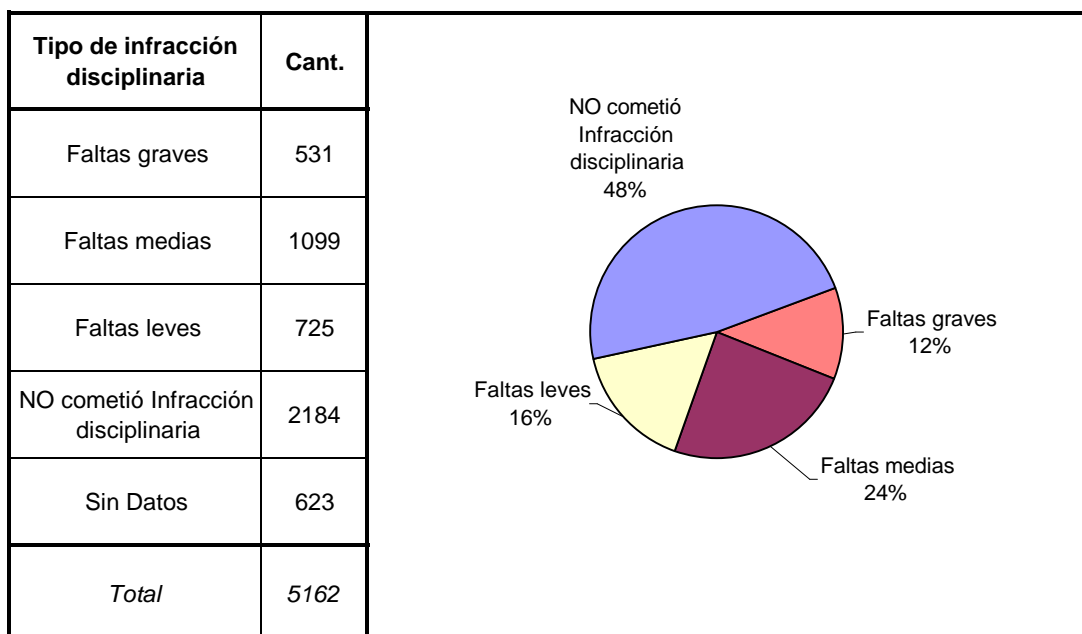
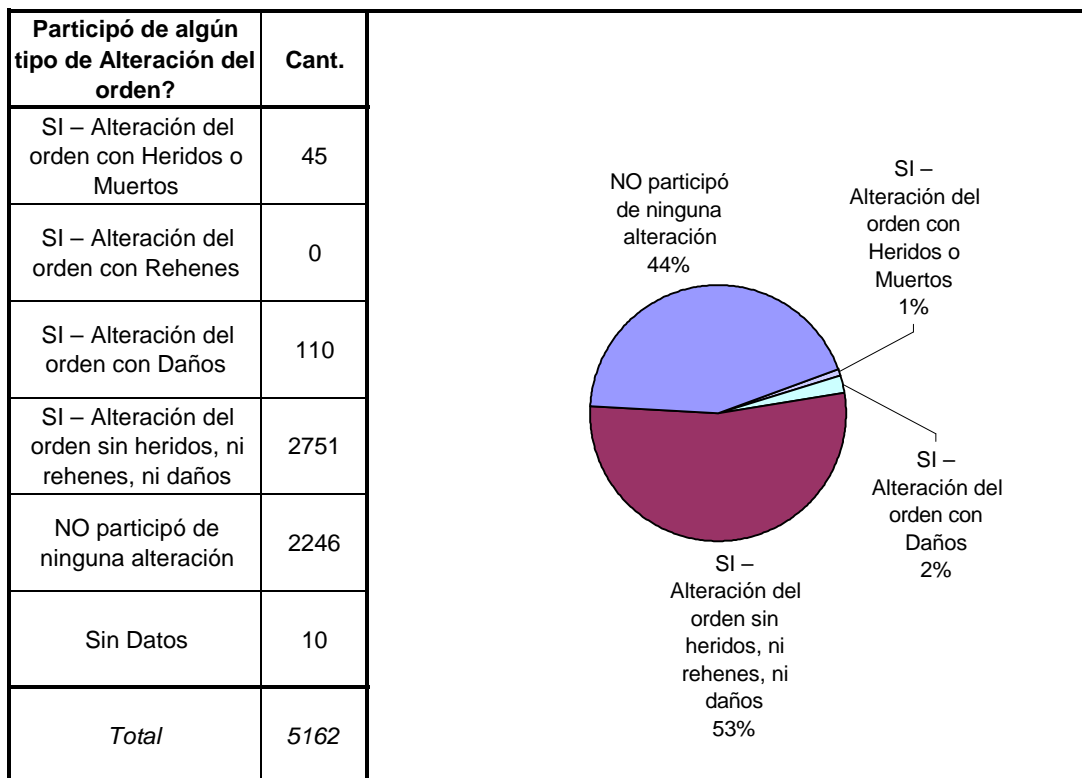
Ultima provincia de residencia	Cant.
Buenos Aires	102
Catamarca	22
Córdoba	4798
Corrientes	7
Chaco	9
Chubut	1
Entre Ríos	12
Formosa	2
Jujuy	6
La Pampa	2
La Rioja	3
Mendoza	19
Misiones	4
Neuquén	2
Río Negro	3
Salta	10
San Juan	5
San Luis	6
Santa Cruz	5
Santa Fe	83
Santiago del Estero	13
Tucumán	14
Ciudad de Bs.As.	20
Sin datos	14
<i>Total</i>	<i>5162</i>



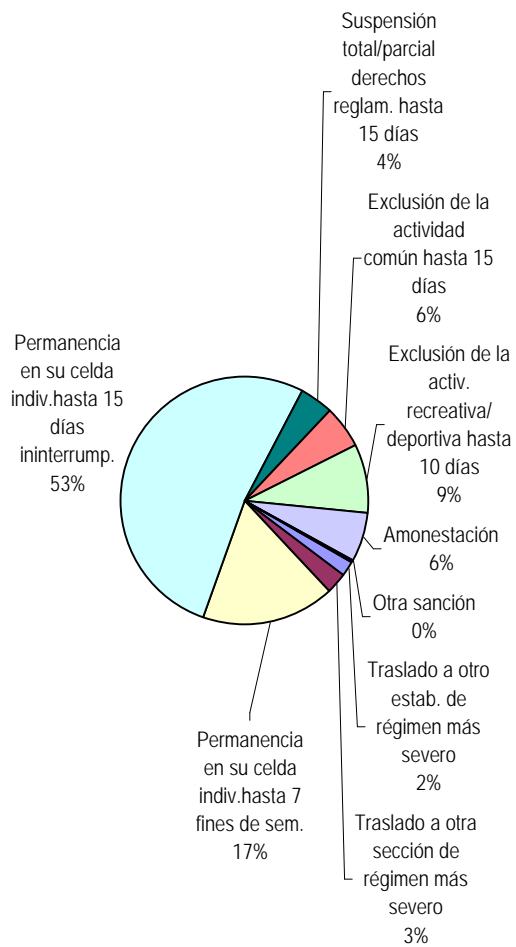


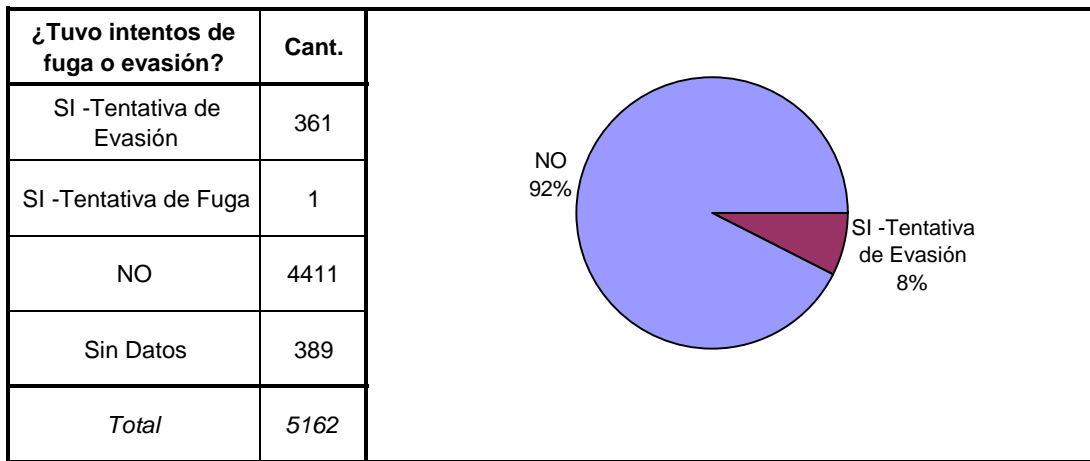
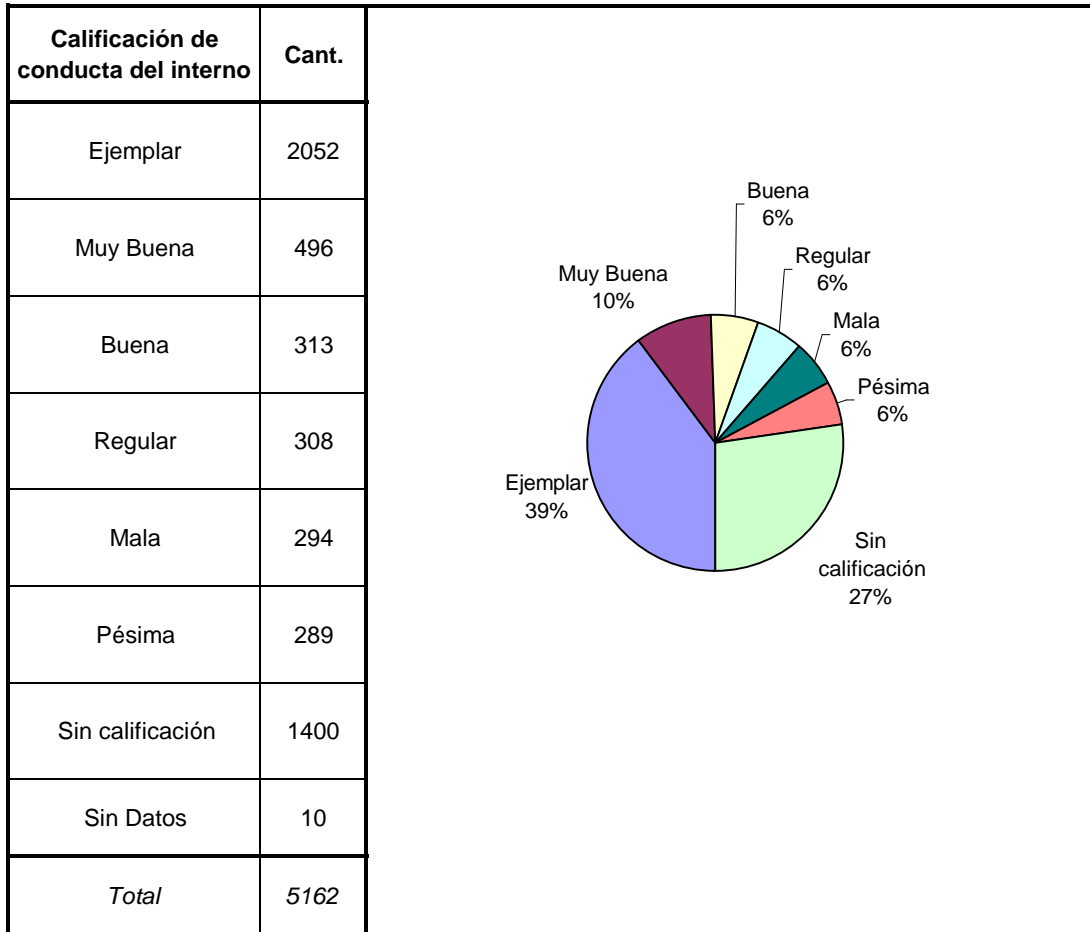


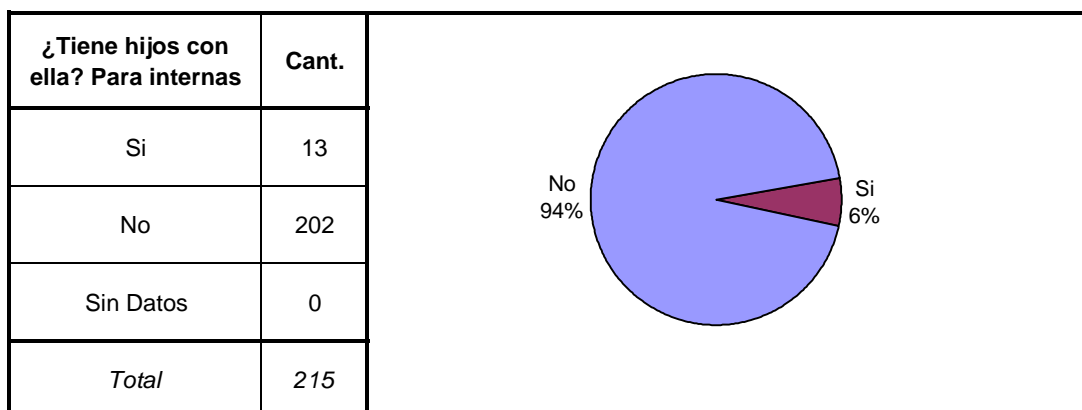
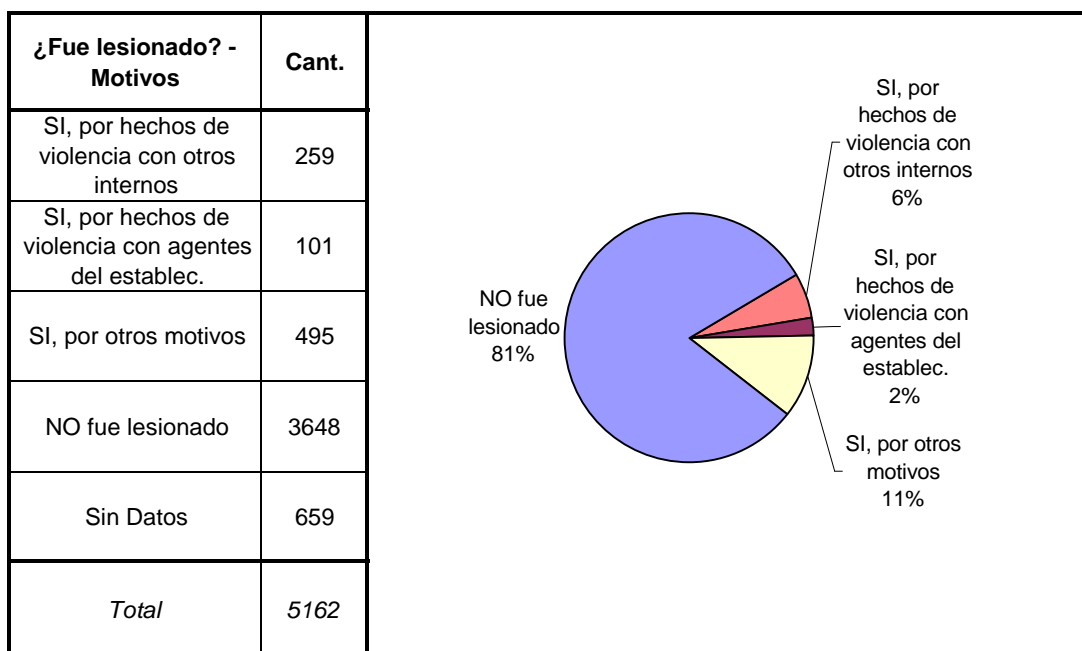
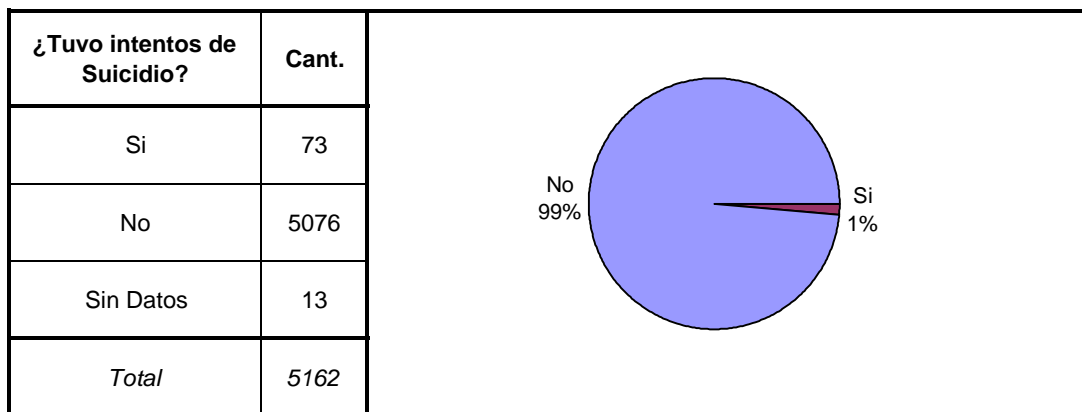




Tipo de Sanción Disciplinaria	Cant.
Traslado a otro estab. de régimen más severo	46
Traslado a otra sección de régimen más severo	70
Permanencia en su celda indiv.hasta 7 fines de sem.	432
Permanencia en su celda indiv.hasta 15 días ininterrump.	1304
Suspensión total/parcial derechos reglam. hasta 15 días	106
Exclusión de la actividad común hasta 15 días	144
Exclusión de la activ. recreativa/ deportiva hasta 10 días	218
Amonestación	159
Otra sanción	7
Sin Datos	2676
<i>Total</i>	<i>5162</i>

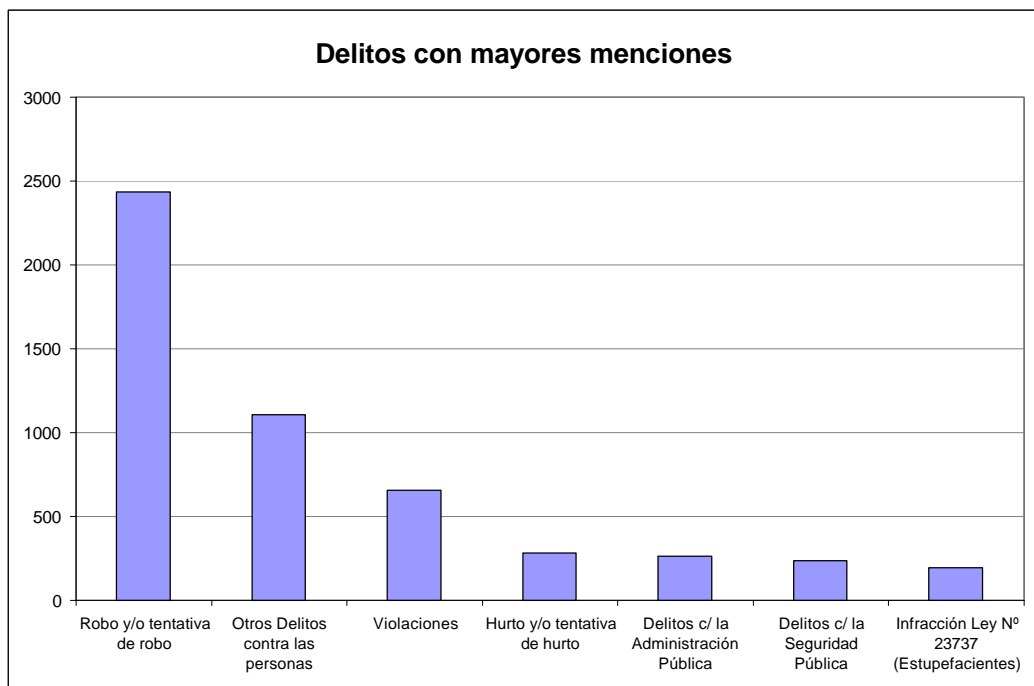






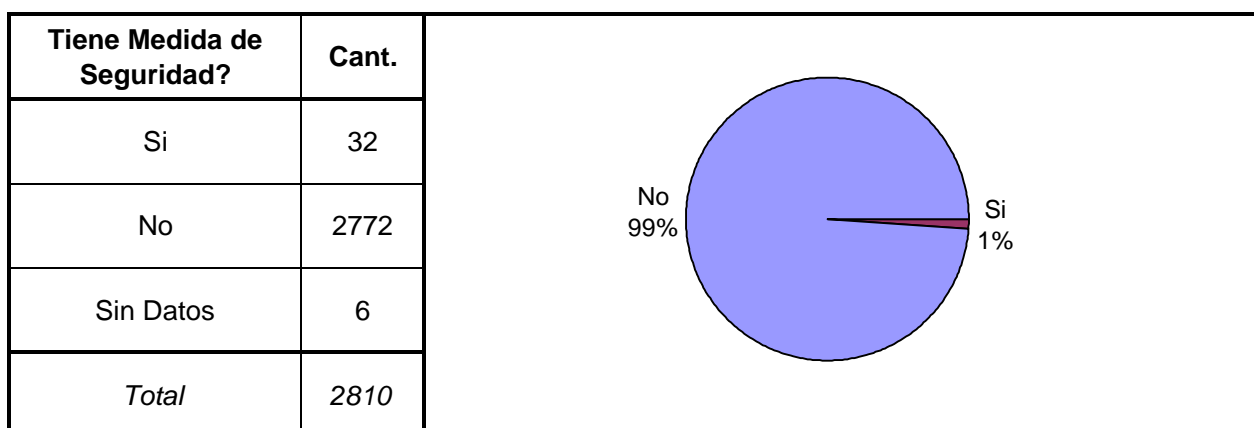
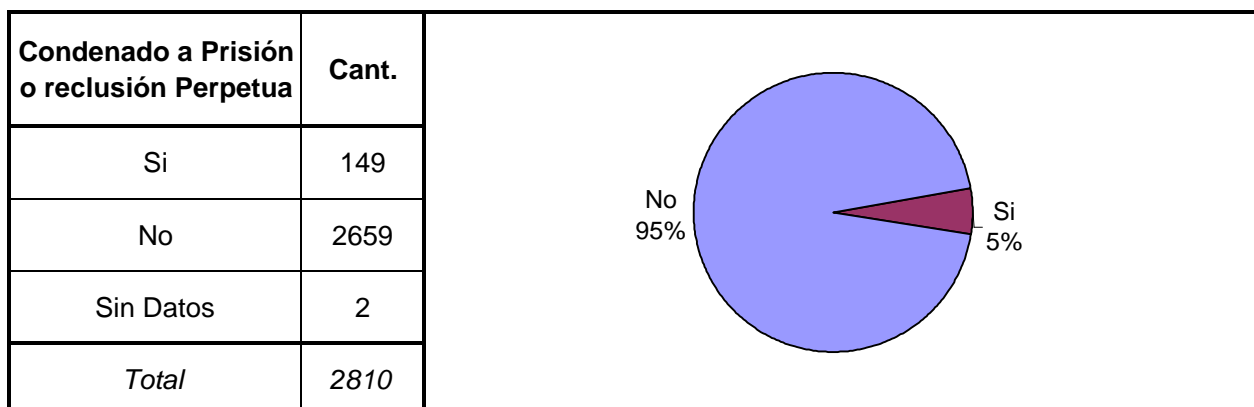
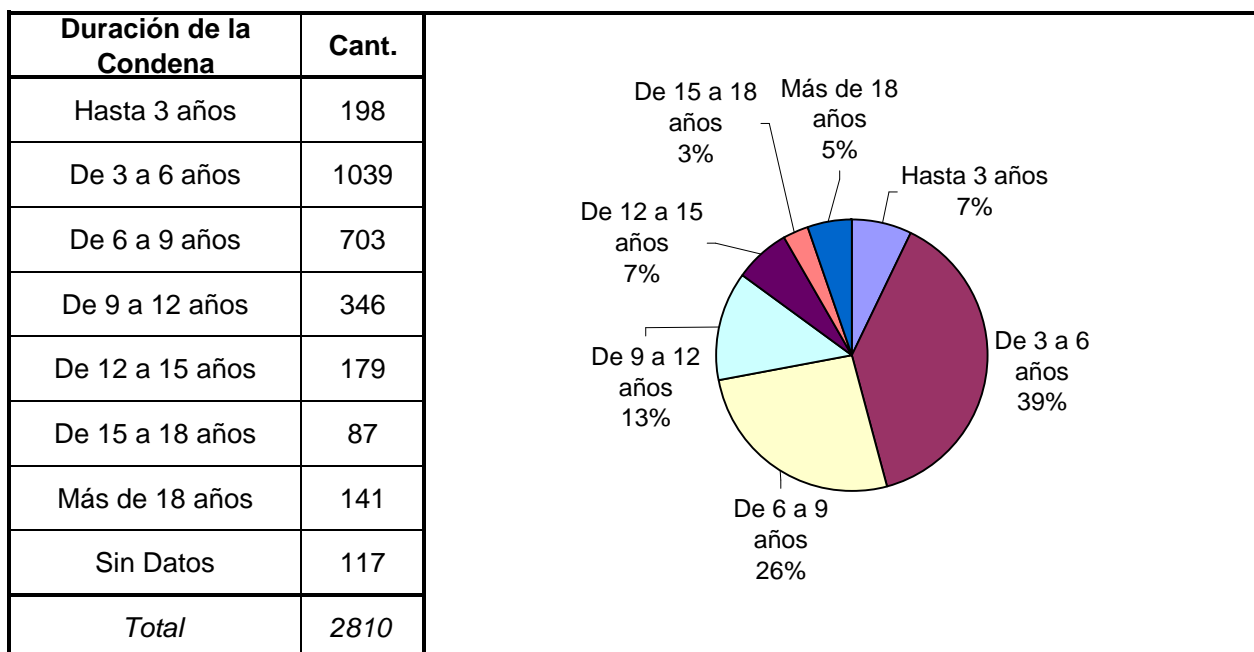
SNEEP 2006 - CORDOBA

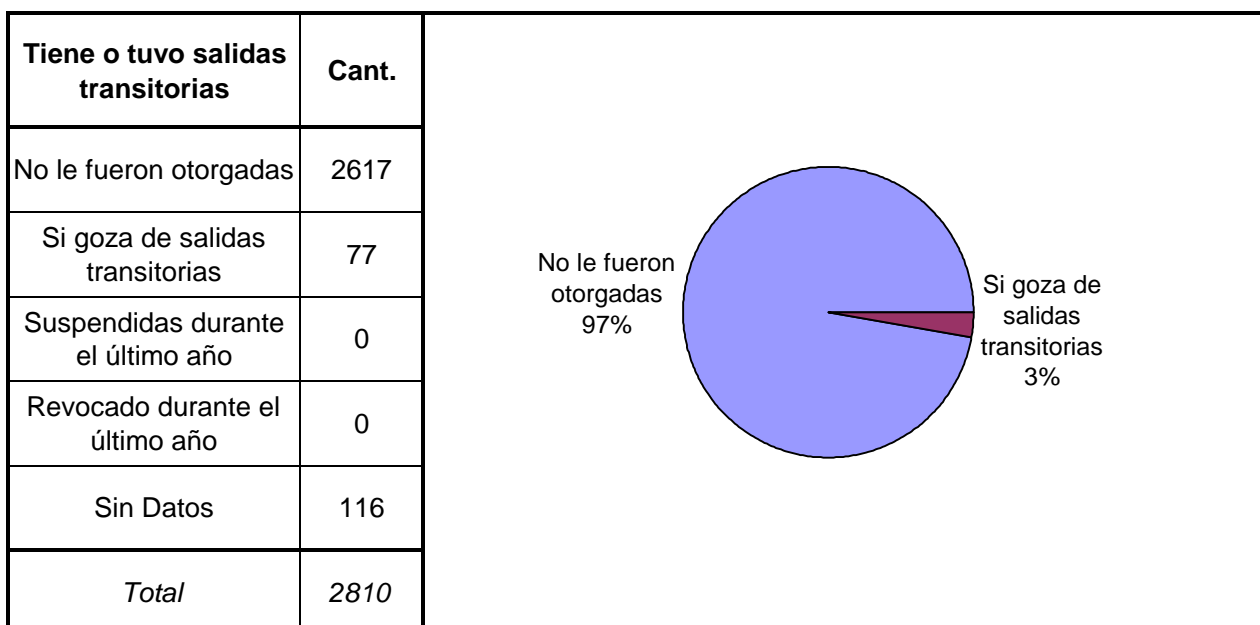
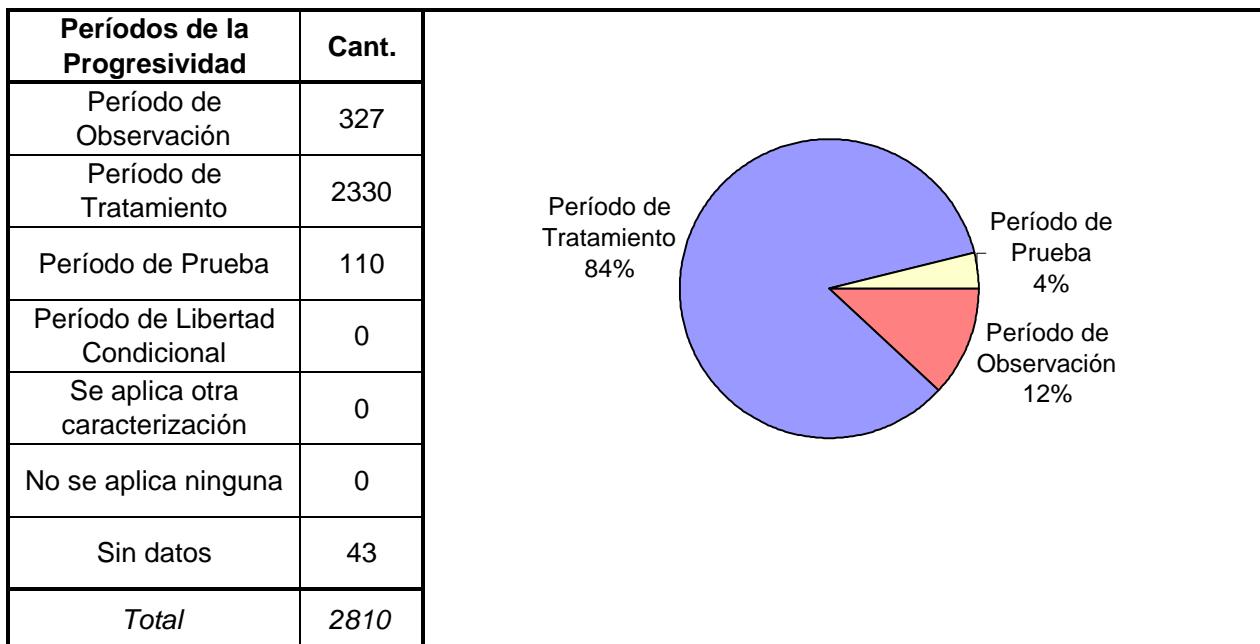
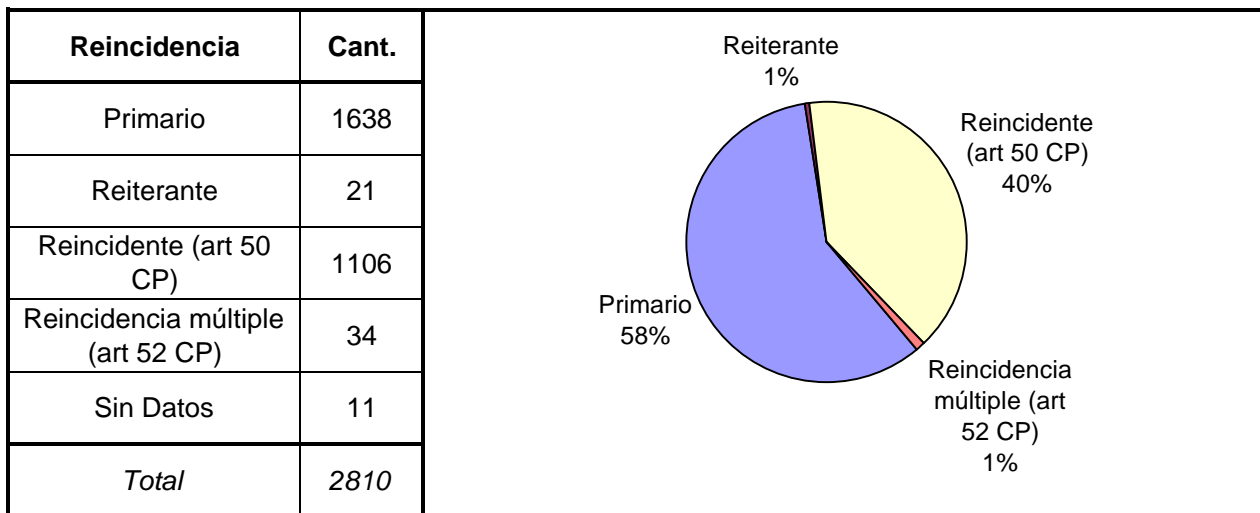
TIPO DE DELITO	1º Mención	2º Mención	3º Mención	4º Mención	5º Mención	TOTAL
Homicidios Dolosos	16	2				18
Homicidios Dolosos (tentativa)	1	1	1			3
Homicidios Culposos	9	2				11
Lesiones Dolosas	5	2				7
Lesiones Culposas	4	3				7
Otros Delitos contra las personas	890	216	1			1107
Delitos contra el Honor	1					1
Violaciones	584	71				655
Otros Delitos contra la integridad sexual	97	44				141
Amenazas	9	6	1			16
Privación ilegítima de la libertad	20	69	1			90
Delito contra la libertad cometido por funcionario público	1					1
Otros delitos contra la libertad	60	113				173
Hurto y/o tentativa de hurto	256	23	3			282
Robo y/o tentativa de robo	2258	176				2434
Otros delitos contra la propiedad	64	62				126
Delitos c/ la Seguridad Pública	122	114				236
Delitos c/ el Orden Público	8	1				9
Delitos c/ la Seguridad de la Nación						0
Delitos c/ los Poderes Públicos						0
Delitos c/ la Administración Pública	160	104				264
Delitos c/ la Fe Pública	7	4				11
Delitos c/ el Estado Civil		1				1
Infracción Ley Nº 23737 (Estupefacientes)	195	1				196
Infracción Ley Nº 24769 (Penal Tributaria)	1					1
Infracción Ley Nº 13944 (Incumplimiento de Deberes)	1					1
Delitos Previstos en Leyes Especiales	2	1				3
Contravenciones						0
Sin Datos	391	4146	5155	5162	5162	
<i>Total</i>	<i>5162</i>	<i>5162</i>	<i>5162</i>	<i>5162</i>	<i>5162</i>	<i>5794</i>



SNEEP 2006 - CORDOBA

Frecuencias para los detenidos con condena





Régimen de Semilibertad	Cant.
No está incorporado al régimen de semilibertad	2668
Si está incorporado	26
Suspendido durante el último año	0
Revocado durante el último año	0
Sin Datos	116
<i>Total</i>	<i>2810</i>

No está incorporado al régimen de semilibertad 99%

Si está incorporado 1%

Programa de Prelibertad	Cant.
Si está incorporado	394
No está incorporado	2277
Sin Datos	139
<i>Total</i>	<i>2810</i>

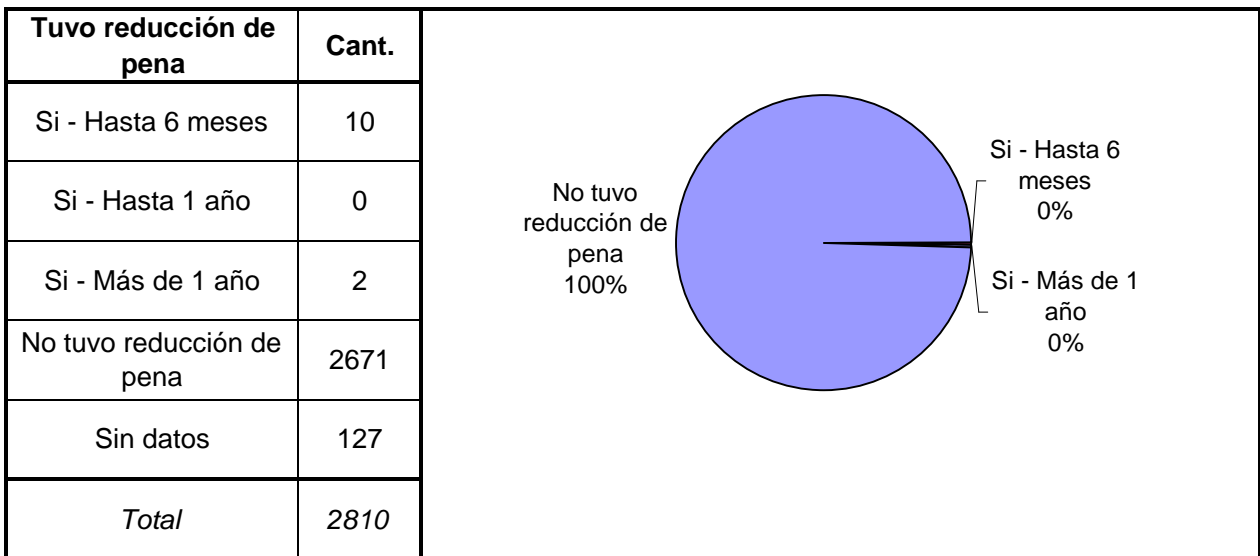
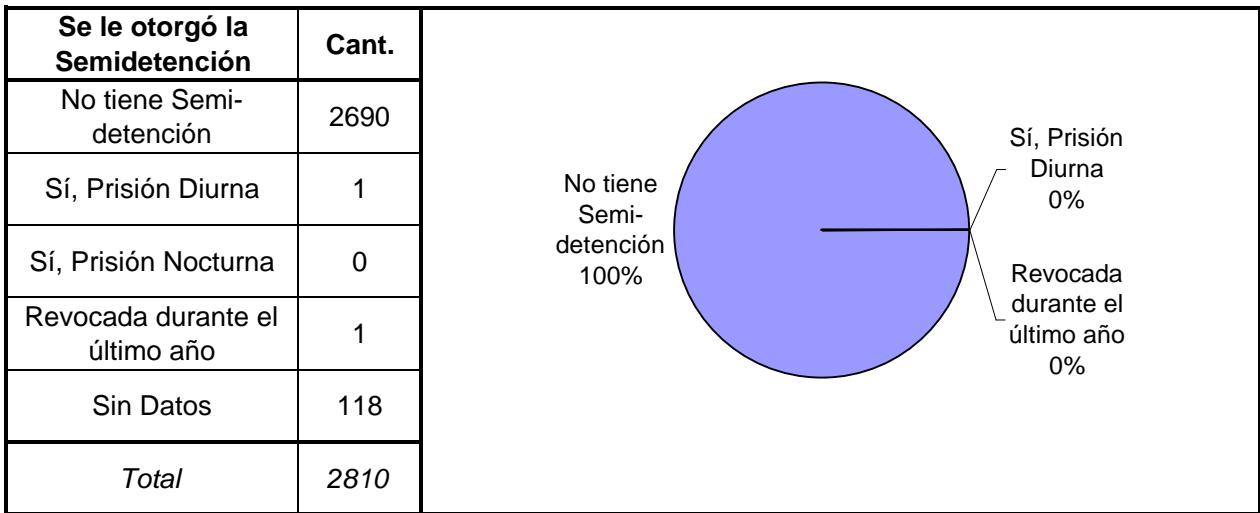
No está incorporado 85%

Si está incorporado 15%

Prisión Discontinua	Cant.
Si está incorporado	2
No está incorporado	2692
Sin Datos	116
<i>Total</i>	<i>2810</i>

No está incorporado 100%

Si está incorporado 0%



SNEEP 2006 - CORDOBA

UNIDADES	CAPACIDAD	POBLACION ALOJADA	SOBRE-POBLACION	PORCENTAJE DE SOBREPoblACION
COMPLEJO CARCELARIO Nº 1 - CENTRO DE OBSERVACIÓN Y DIAGNÓSTICO	100	124	24	24,0%
COMPLEJO CARCELARIO Nº 1 - MODULO M.D.I	350	394	44	12,6%
COMPLEJO CARCELARIO Nº 1 - MODULO M.D.II	387	611	224	57,9%
COMPLEJO CARCELARIO Nº 1 - MODULO M.X.I	400	610	210	52,5%
COMPLEJO CARCELARIO Nº 1 - MODULO M.X.II	275	308	33	12,0%
COMPLEJO CARCELARIO Nº 1 M.X.II. REG. MAXIMA SEGURIDAD	75	17	-58	-77,3%
ESTABLECIMIENTO PENITENCIARIO Nº 2 (PENITENCIARIA CAPITAL)	850	1239	389	45,8%
ESTABLECIMIENTO PENITENCIARIO Nº 3 (CORRECCIONAL DE MUJERES)	208	185	-23	-11,1%
ESTABLECIMIENTO PENITENCIARIO Nº 4 (MONTE CRISTO)	40	26	-14	-35,0%
ESTABLECIMIENTO PENITENCIARIO Nº 5 (VILLA MARIA)	337	423	86	25,5%
ESTABLECIMIENTO PENITENCIARIO Nº 6 (RIO CUARTO)	189	367	178	94,2%
ESTABLECIMIENTO PENITENCIARIO Nº 7 (SAN FRANCISCO)	154	236	82	53,2%
ESTABLECIMIENTO PENITENCIARIO Nº 8 (VILLA DOLORES)	149	179	30	20,1%
ESTABLECIMIENTO PENITENCIARIO Nº 9 (ATENUADOS)	36	28	-8	-22,2%
ESTABLECIMIENTO PENITENCIARIO Nº10 (CRUZ DEL EJE)	500	415	-85	-17,0%
TOTALES PROVINCIALES	4050	5162	1112	27,5%