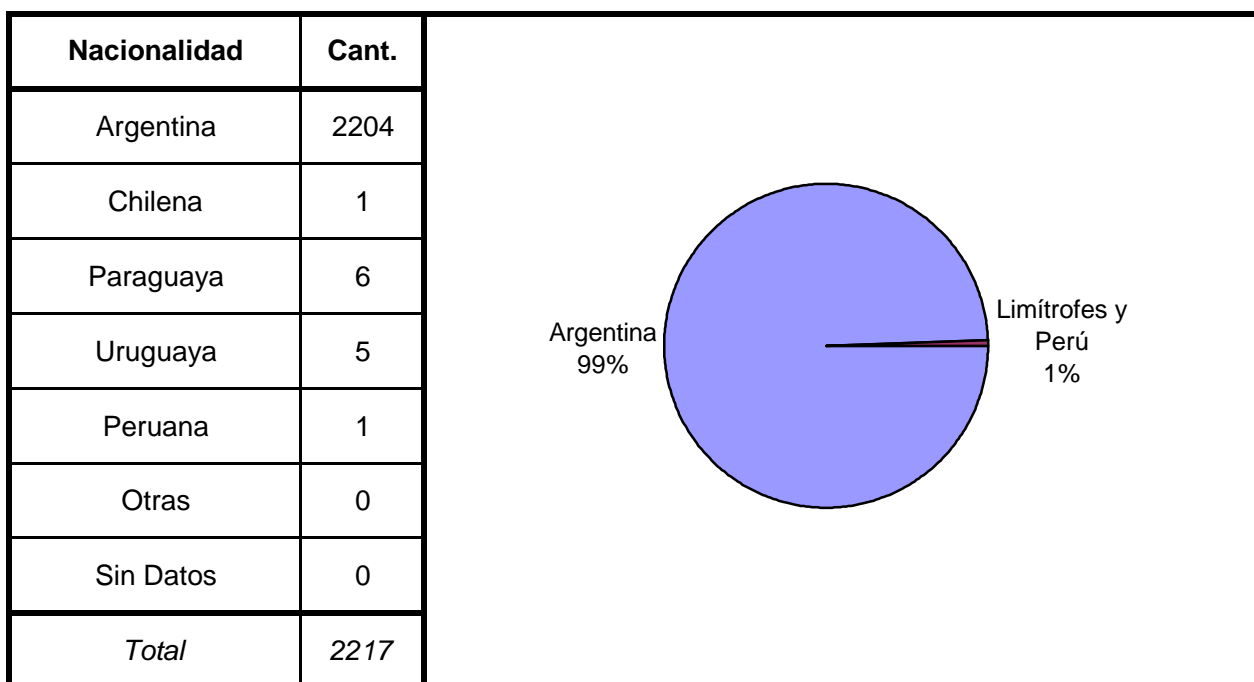
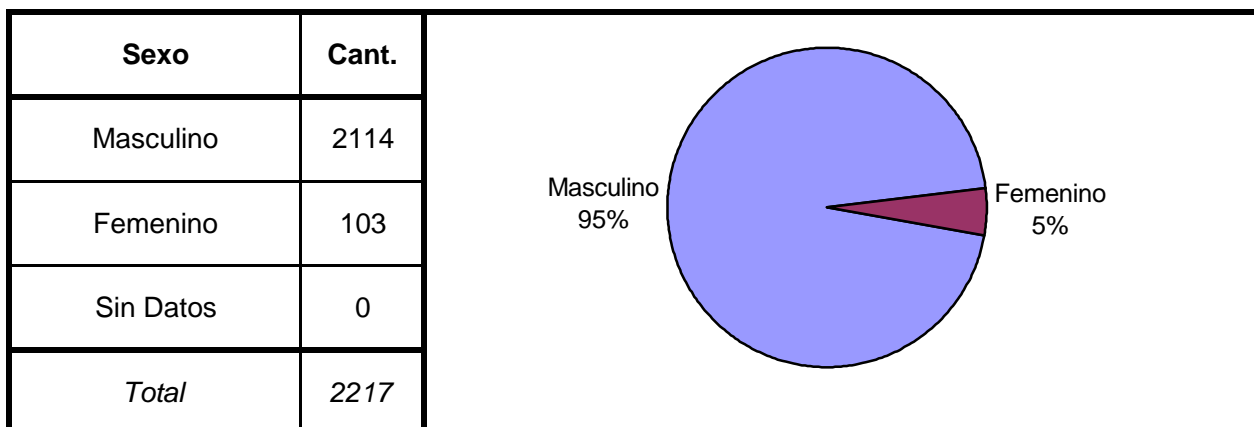
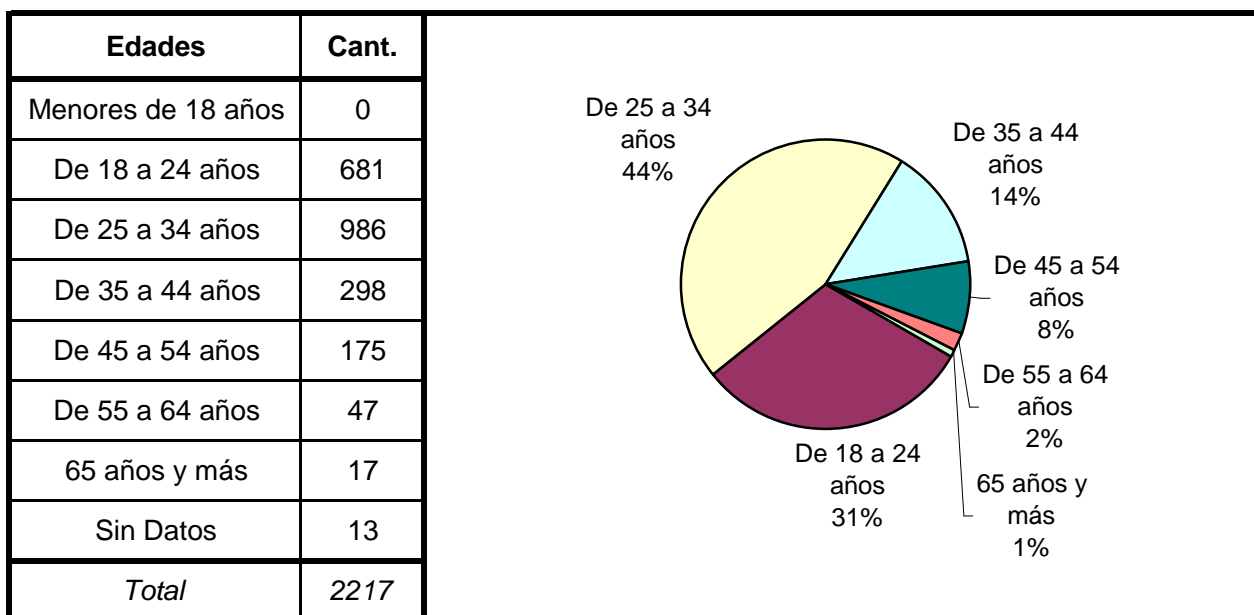


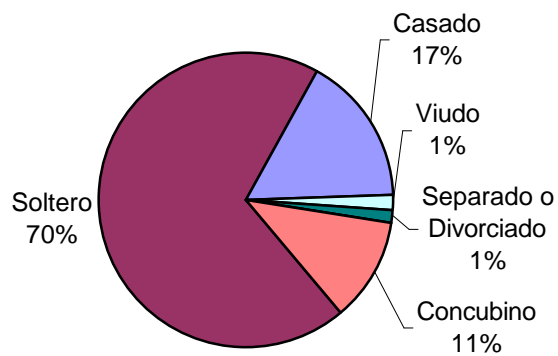
SNEEP 2005 - SANTA FE
DISTRIBUCIÓN POR UNIDAD Y SITUACIÓN LEGAL

UNIDADES	CONDENADOS	PROCESADOS	INIMPUTABLES/ MENORES o Sin Discriminar	TOTAL POR UNIDAD
UNIDAD Nº 1 INSTITUTO CORRECCIONAL MODELO DE CORONDA	757	401	1	1.159
UNIDAD Nº 2 INSTITUTO DE DETENCION DE LA CAPITAL	341	219	2	562
UNIDAD Nº 3 INSTITUTO DE DETENCION DE ROSARIO	251	66	1	318
UNIDAD Nº 4 INSTITUTO DE RECUPERACION DE MUJERES DE SANTA FE	30	25		55
UNIDAD Nº 5 INSTITUTO DE RECUPERACION DE MUJERES DE ROSARIO	34	14		48
UNIDAD Nº10 PENAL DE SANTA FELICIA	75			75
TOTALES PROVINCIALES	1.488	725	4	2.217

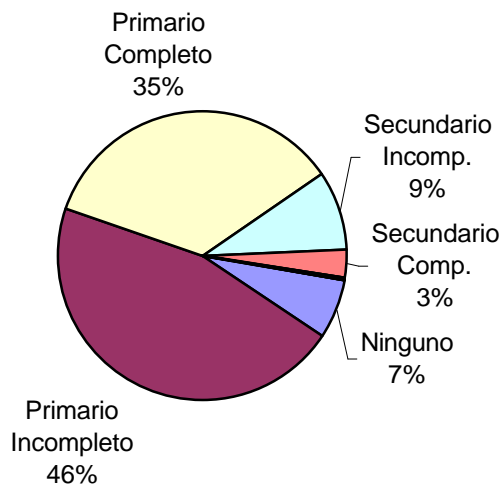
SNEEP 2005 - SANTA FE



Estado Civil	Cant.
Soltero	1529
Casado	368
Viudo	32
Separado o Divorciado	32
Separado de Hecho	4
Concubino	250
Sin datos	2
<i>Total</i>	<i>2217</i>



Nivel de Instrucción	Cant.
Ninguno	145
Primario Incompleto	1015
Primario Completo	783
Secundario Incomp.	199
Secundario Comp.	66
Terciario Incompleto	2
Terciario Completo	2
Universitario Incomp.	1
Universitario Comp.	2
Sin datos	2
<i>Total</i>	<i>2217</i>



Situación Laboral al momento del ingreso	Cant.
Trabajador de tiempo completo	524
Trabajador de tiempo parcial	840
Desocupado	852
Sin Datos	1
<i>Total</i>	<i>2217</i>

A pie chart illustrating the distribution of labor status at the time of entry. The chart is divided into three segments: a yellow segment representing 'Desocupado' (Unemployed) at 38%, a blue segment representing 'Trabajador de tiempo completo' (Full-time worker) at 24%, and a maroon segment representing 'Trabajador de tiempo parcial' (Part-time worker) at 38%.

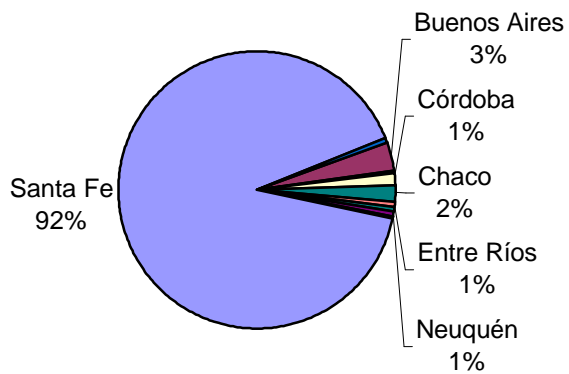
Capacitación Laboral al ingresar	Cant.
Tenía algún oficio	845
Tenía alguna profesión	147
No tenía ni oficio, ni profesión	1224
Sin Datos	1
<i>Total</i>	<i>2217</i>

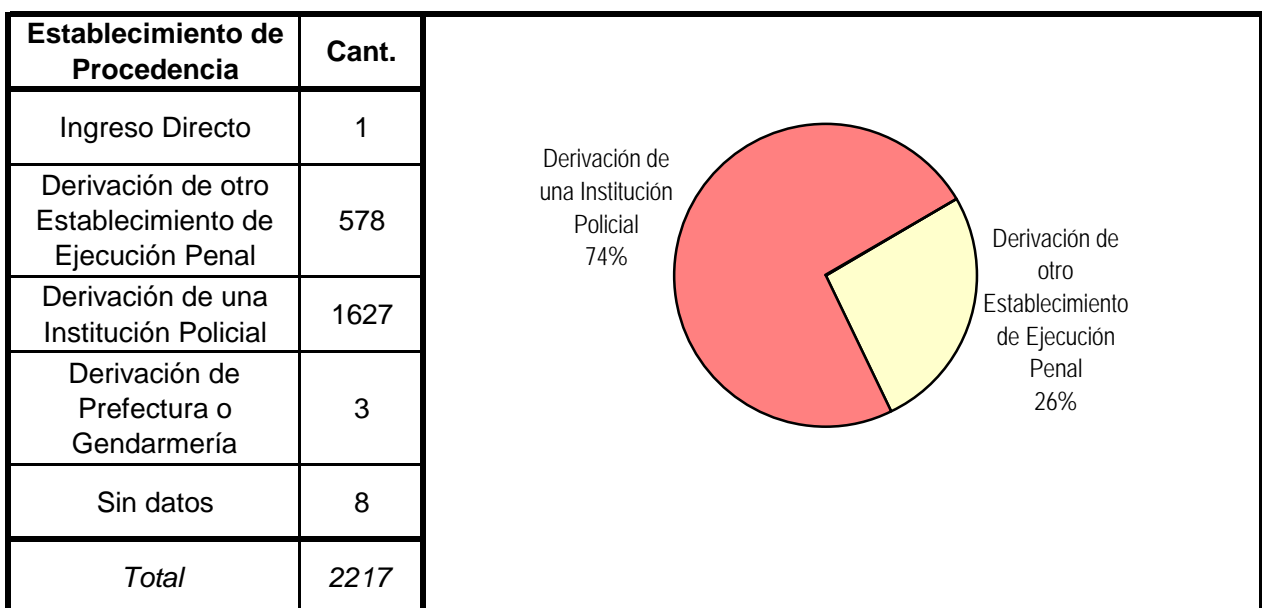
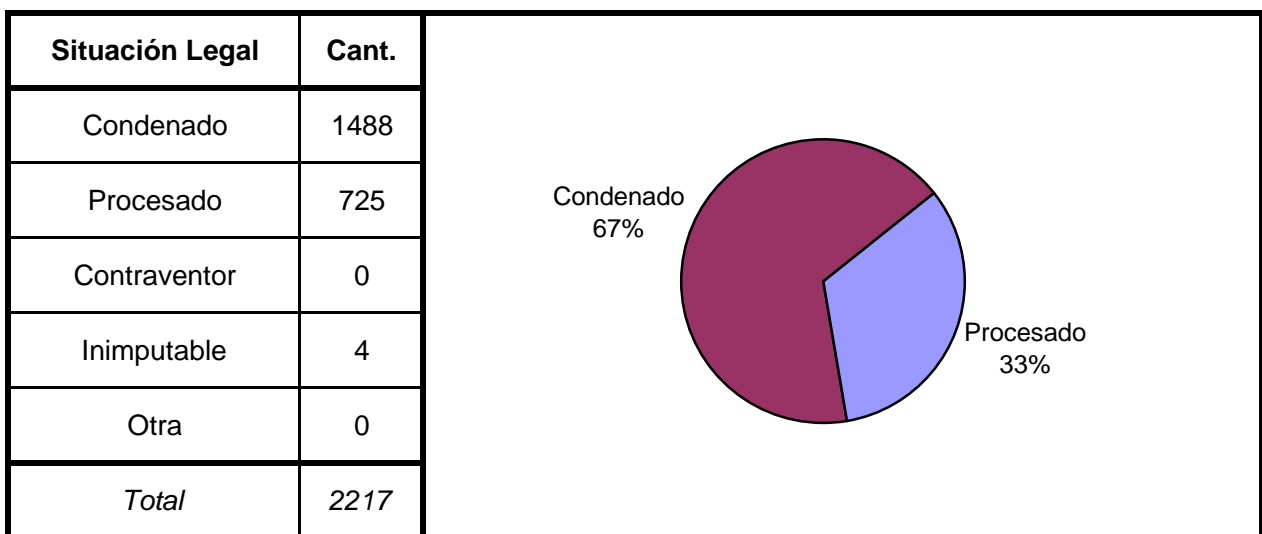
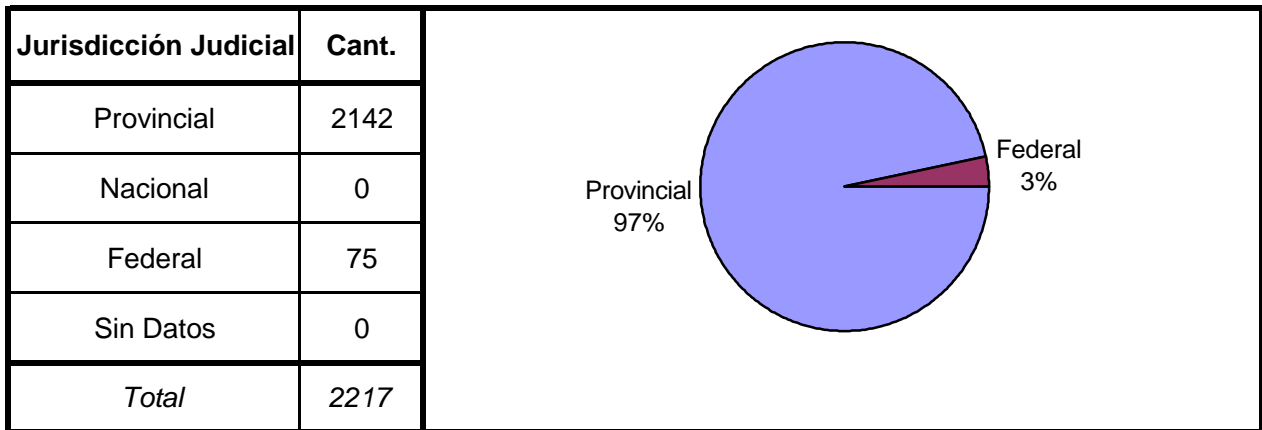
A pie chart illustrating the distribution of labor training at the time of entry. The chart is divided into three segments: a yellow segment representing 'No tenía ni oficio, ni profesión' (No job or profession) at 55%, a blue segment representing 'Tenía algún oficio' (Had some job) at 38%, and a maroon segment representing 'Tenía alguna profesión' (Had some profession) at 7%.

Ultimo lugar de residencia	Cant.
Rural	60
Urbano	2154
Sin Datos	3
<i>Total</i>	<i>2217</i>

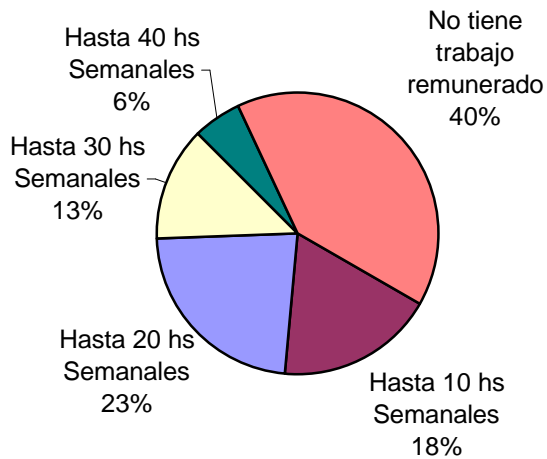
A pie chart illustrating the distribution of the last place of residence. The chart is divided into two segments: a large blue segment representing 'Urbano' (Urban) at 97%, and a small maroon segment representing 'Rural' (Rural) at 3%.

Ultima provincia de residencia	Cant.
Buenos Aires	76
Catamarca	3
Córdoba	30
Corrientes	2
Chaco	41
Entre Ríos	13
Formosa	10
Jujuy	0
Misiones	2
Neuquén	15
Río Negro	0
Salta	3
San Juan	2
Santa Fe	1997
Santiago del Estero	11
Tucumán	1
Sin datos	11
<i>Total</i>	<i>2217</i>

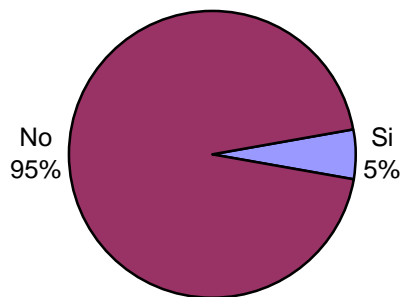




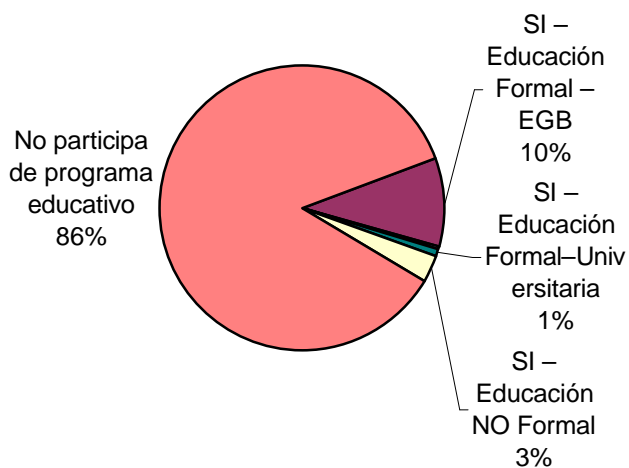
Trabajo remunerado	Cant.
Hasta 10 hs Semanales	394
Hasta 20 hs Semanales	498
Hasta 30 hs Semanales	280
Hasta 40 hs Semanales	125
No tiene trabajo remunerado	872
Sin datos	48
<i>Total</i>	<i>2217</i>



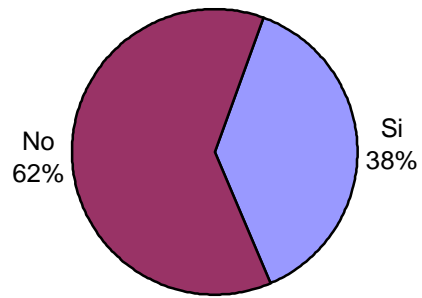
Participó de algún Programa de Capacit. Laboral?	Cant.
Si	121
No	2093
Sin Datos	3
<i>Total</i>	<i>2217</i>



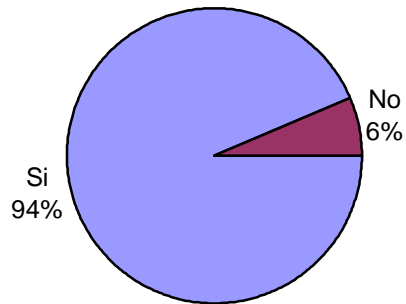
Participó de algún Programa Educativo?	Cant.
SI – Educación Formal – EGB	220
SI – Educación Formal – Polimodal	6
SI – Educación Formal – Terciaria	0
SI – Educación Formal–Universitaria	20
SI – Educación NO Formal	70
No participa de programa educativo	1901
Sin datos	0
<i>Total</i>	<i>2217</i>



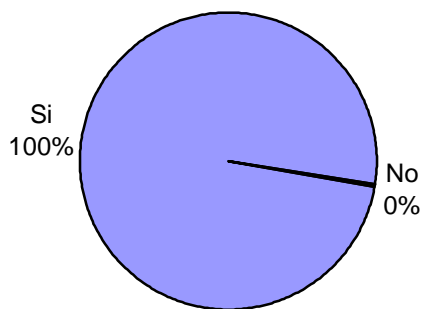
Participó de Activ. Recreativas o Deportivas?	Cant.
Si	843
No	1374
Sin Datos	0
<i>Total</i>	<i>2217</i>



Recibió Asistencia Médica?	Cant.
Si	2072
No	144
Sin Datos	1
<i>Total</i>	<i>2217</i>



Recibió visitas durante el último año?	Cant.
Si	2206
No	7
Sin Datos	4
<i>Total</i>	<i>2217</i>



Participó de algún tipo de Alteración del orden?	Cant.
SI – Alteración del orden con Heridos o Muertos	15
SI – Alteración del orden con Rehenes	2
SI – Alteración del orden con Daños	59
SI – Alteración del orden sin heridos, ni rehenes, ni daños	418
NO participó de ninguna alteración	1708
Sin Datos	15
<i>Total</i>	<i>2217</i>

NO participó de ninguna alteración 77%

SI – Alteración del orden con Heridos o Muertos 1%

SI – Alteración del orden con Daños 3%

SI – Alteración del orden sin heridos, ni rehenes, ni daños 19%

Tipo de infracción disciplinaria	Cant.
Faltas graves	258
Faltas medias	172
Faltas leves	75
NO cometió Infracción disciplinaria	1683
Sin Datos	29
<i>Total</i>	<i>2217</i>

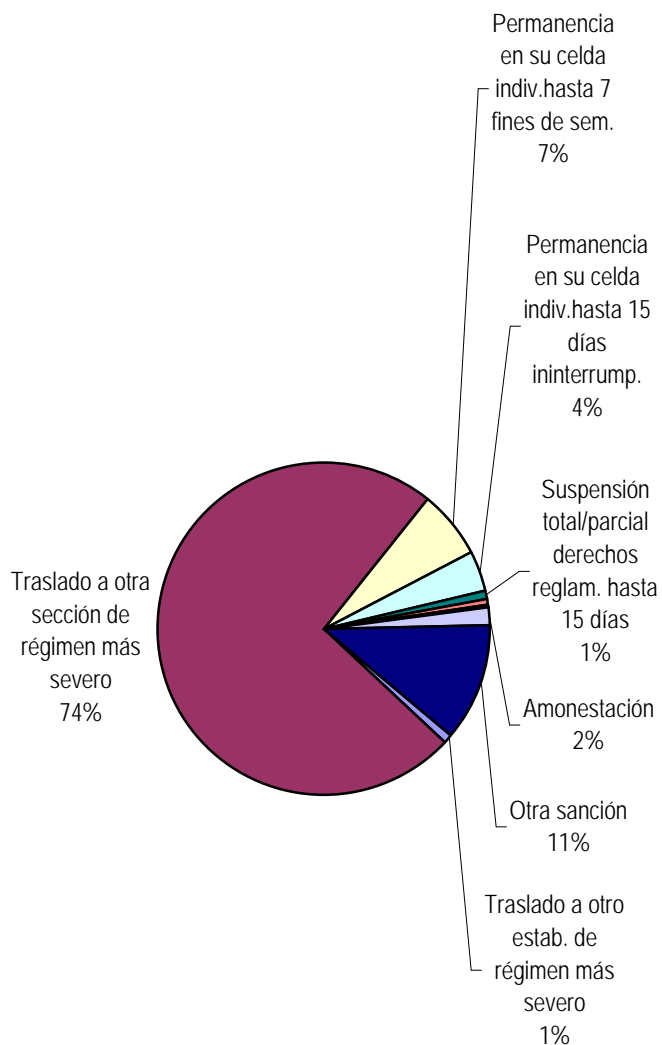
NO cometió Infracción disciplinaria 77%

Faltas graves 12%

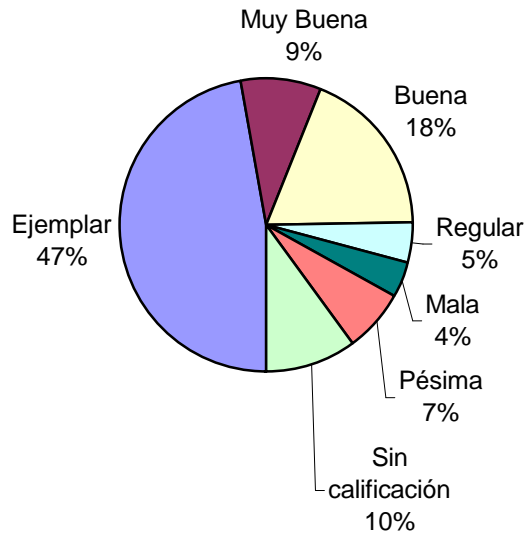
Faltas medias 8%

Faltas leves 3%

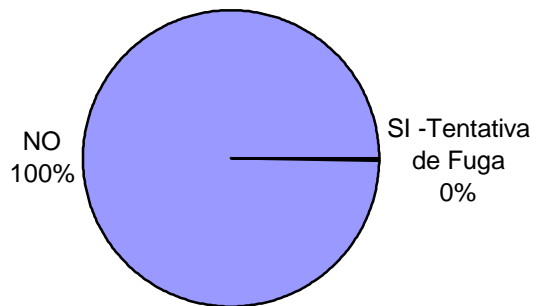
Tipo de Sanción Disciplinaria	Cant.
Traslado a otro estab. de régimen más severo	5
Traslado a otra sección de régimen más severo	380
Permanencia en su celda indiv.hasta 7 fines de sem.	34
Permanencia en su celda indiv.hasta 15 días ininterrump.	20
Suspensión total/parcial derechos reglam. hasta 15 días	5
Exclusión de la activ. común hasta 15 días	2
Exclusión de la act. recreativa/ deportiva hasta 10 días	2
Amonestación	9
Otra sanción	58
Sin Datos	1702
<i>Total</i>	<i>2217</i>

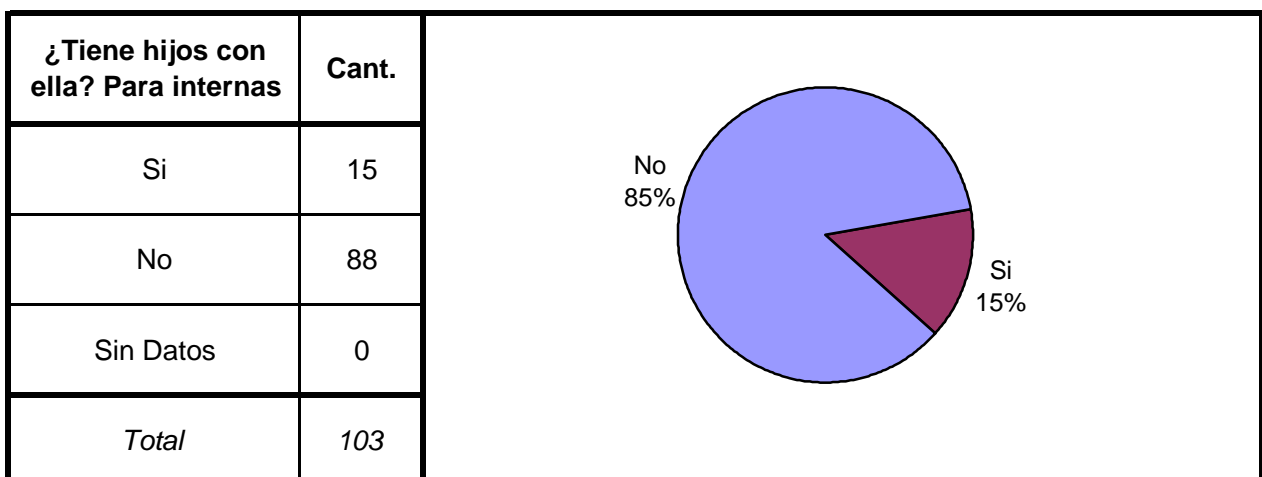
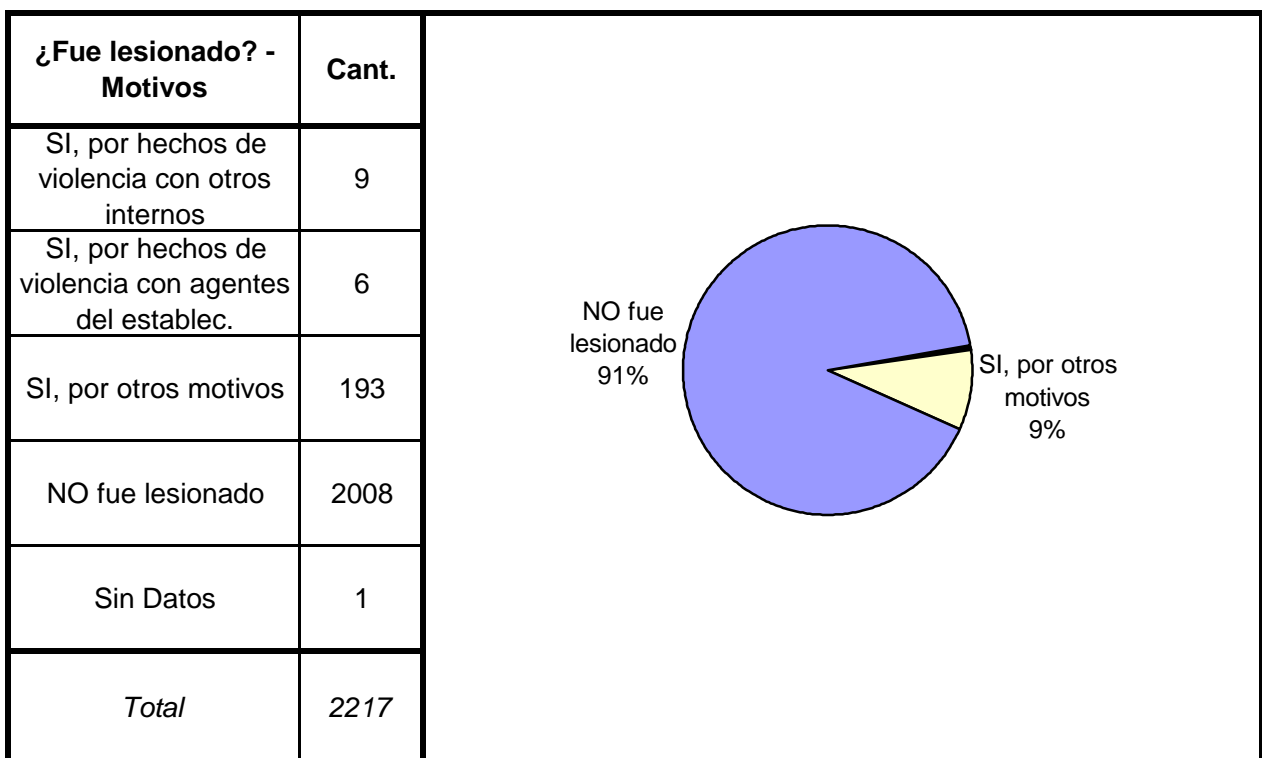
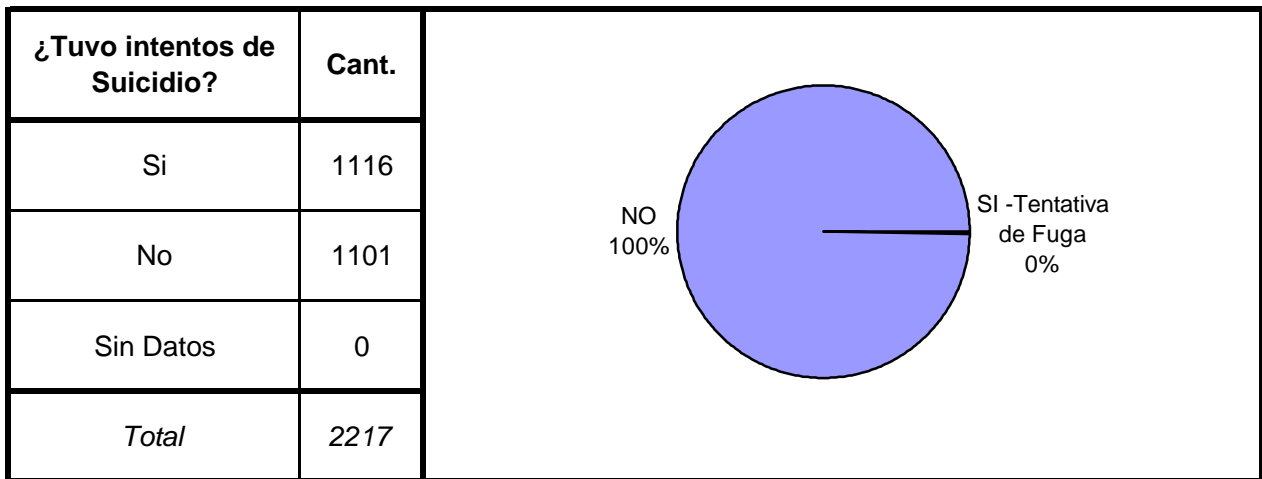


Calificación de conducta del interno	Cant.
Ejemplar	1043
Muy Buena	196
Buena	408
Regular	102
Mala	85
Pésima	151
Sin calificación	221
Sin Datos	11
<i>Total</i>	<i>2217</i>



¿Tuvo intentos de fuga o evasión?	Cant.
SI -Tentativa de Evasión	6
SI -Tentativa de Fuga	3
NO	2208
Sin Datos	0
<i>Total</i>	<i>2217</i>

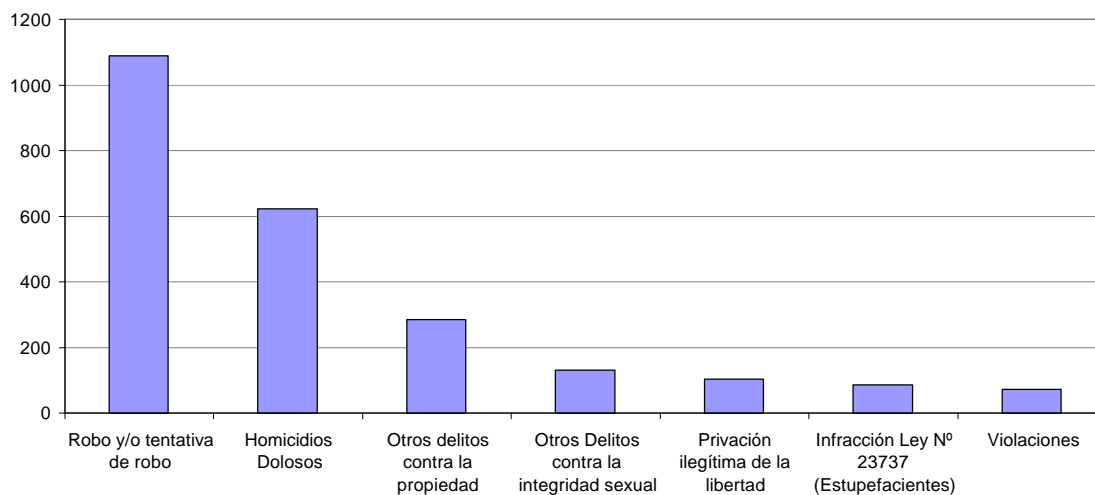




SNEEP 2005 - SANTA FE

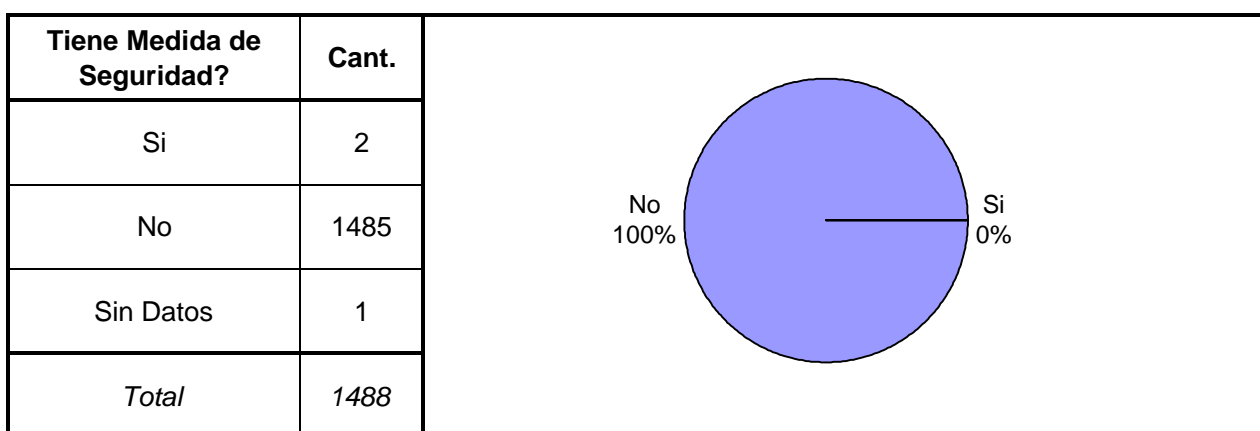
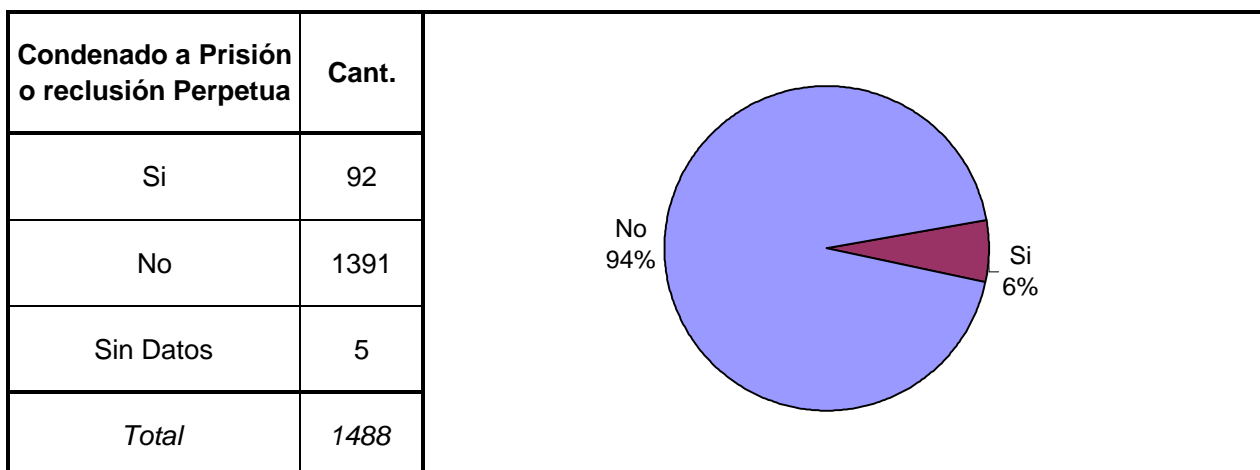
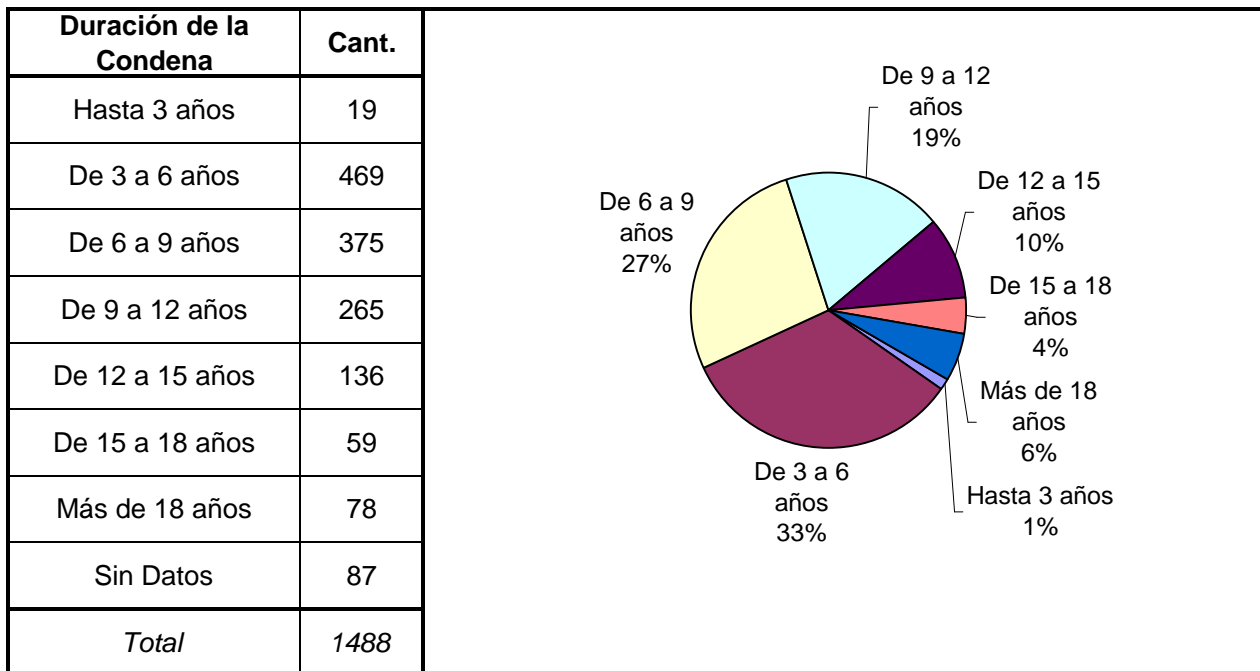
TIPO DE DELITO	1º Mención	2º Mención	3º Mención	4º Mención	5º Mención	TOTAL
Homicidios Dolosos	588	20	2		12	622
Homicidios Dolosos (tentativa)	38	4	3		1	46
Homicidios Culposos	16	3		1	2	22
Lesiones Dolosas	23	14	4	2	1	44
Lesiones Culposas	1	2		2	1	6
Otros Delitos contra las personas	16	30	1			47
Delitos contra el Honor	1			1	13	15
Violaciones	40	6	1	4	22	73
Otros Delitos contra la integridad sexual	108	14	1	3	5	131
Amenazas	3	6	2			11
Privación ilegítima de la libertad	43	54	6			103
Delito contra la libertad cometido por funcionario público						0
Otros delitos contra la libertad	1	18	2			21
Hurto y/o tentativa de hurto	37	14	2	5	4	62
Robo y/o tentativa de robo	859	193	18	5	13	1088
Otros delitos contra la propiedad	240	42	1		1	284
Delitos c/ la Seguridad Pública	20	23	16		1	60
Delitos c/ el Orden Público	3	17	2			22
Delitos c/ la Seguridad de la Nación						0
Delitos c/ los Poderes Públicos		1				1
Delitos c/ la Administración Pública	13					13
Delitos c/ la Fe Pública	1	1	2			4
Delitos c/ el Estado Civil						0
Infracción Ley Nº 23737 (Estupefacientes)	86					86
Infracción Ley Nº 24769 (Penal Tributaria)						0
Infracción Ley Nº 13944 (Incumplimiento de Deberes)						0
Delitos Previstos en Leyes Especiales			1			1
Contravenciones					1	1
Sin Datos	80	1755	2153	2194	2140	
<i>Total</i>	<i>2217</i>	<i>2217</i>	<i>2217</i>	<i>2217</i>	<i>2217</i>	<i>2763</i>

Delitos con mayores menciones

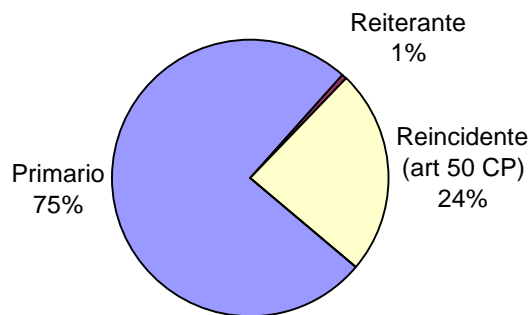


SNEEP 2005 - SANTA FE

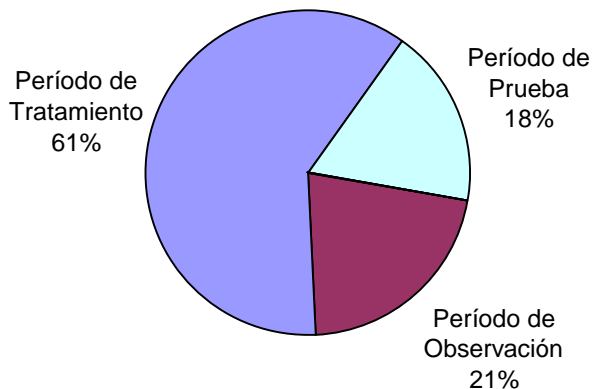
Frecuencias para los detenidos con condena



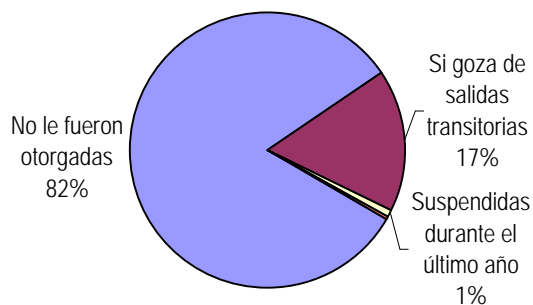
Reincidencia	Cant.
Primario	1123
Reiterante	8
Reincidente (art 50 CP)	353
Reincidencia múltiple (art 52 CP)	0
Sin Datos	4
<i>Total</i>	<i>1488</i>



Períodos de la Progresividad	Cant.
Período de Observación	319
Período de Tratamiento	902
Período de Prueba	263
Período de Libertad Condicional	0
Se aplica otra caracterización	1
No se aplica ninguna	1
Sin datos	2
<i>Total</i>	<i>1488</i>



Tiene o tuvo salidas transitorias	Cant.
No le fueron otorgadas	1224
Si goza de salidas transitorias	248
Suspendidas durante el último año	10
Revocado durante el último año	5
Sin Datos	1
<i>Total</i>	<i>1488</i>



Régimen de Semilibertad	Cant.
No está incorporado al régimen de semilibertad	1475
Si está incorporado	12
Suspendido durante el último año	0
Revocado durante el último año	0
Sin Datos	1
<i>Total</i>	<i>1488</i>

No está incorporado al régimen de semilibertad 99%

Si está incorporado 1%

Programa de Prelibertad	Cant.
Si está incorporado	23
No está incorporado	1464
Sin Datos	1
<i>Total</i>	<i>1488</i>

No está incorporado 98%

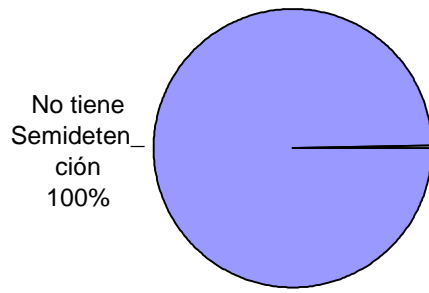
Si está incorporado 2%

Prisión Discontinua	Cant.
Si está incorporado	3
No está incorporado	1484
Sin Datos	1
<i>Total</i>	<i>1488</i>

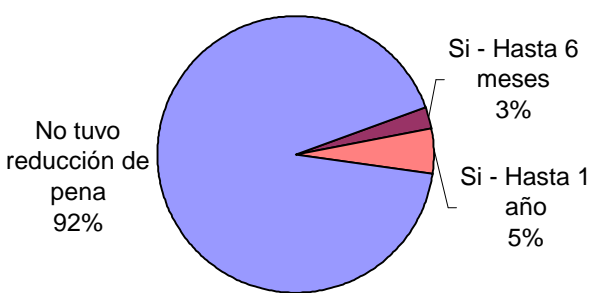
No está incorporado 100%

Si está incorporado 0%

Se le otorgó la Semidetención	Cant.
No tiene Semidetención	1484
Sí, Prisión Diurna	0
Sí, Prisión Nocturna	3
Revocada durante el último año	0
Sin Datos	1
<i>Total</i>	<i>1488</i>



Tuvo reducción de pena	Cant.
Si - Hasta 6 meses	38
Si - Hasta 1 año	76
Si - Más de 1 año	0
No tuvo reducción de pena	1373
Sin datos	1
<i>Total</i>	<i>1488</i>



SNEEP 2005 - SANTA FE

UNIDADES	CAPACIDAD	POBLACION ALOJADA	SOBRE-POBLACION	PORCENTAJE DE SOBREPoblACION
UNIDAD N° 1 INSTITUTO CORRECCIONAL MODELO DE CORONDA	1.150	1.159	9	0,8%
UNIDAD N° 2 INSTITUTO DE DETENCION DE LA CAPITAL	538	562	24	4,5%
UNIDAD N° 3 INSTITUTO DE DETENCION DE ROSARIO	334	318	-16	-4,8%
UNIDAD N° 4 INSTITUTO DE RECUPERACION MUJERES SANTA FE	55	55	0	0,0%
UNIDAD N° 5 INSTITUTO DE RECUPERACION DE MUJERES DE ROSARIO	55	48	-7	-12,7%
UNIDAD N°10 PENAL DE SANTA FELICIA	84	75	-9	-10,7%
TOTAL PROVINCIAL	2.216	2.217	1	0,0%