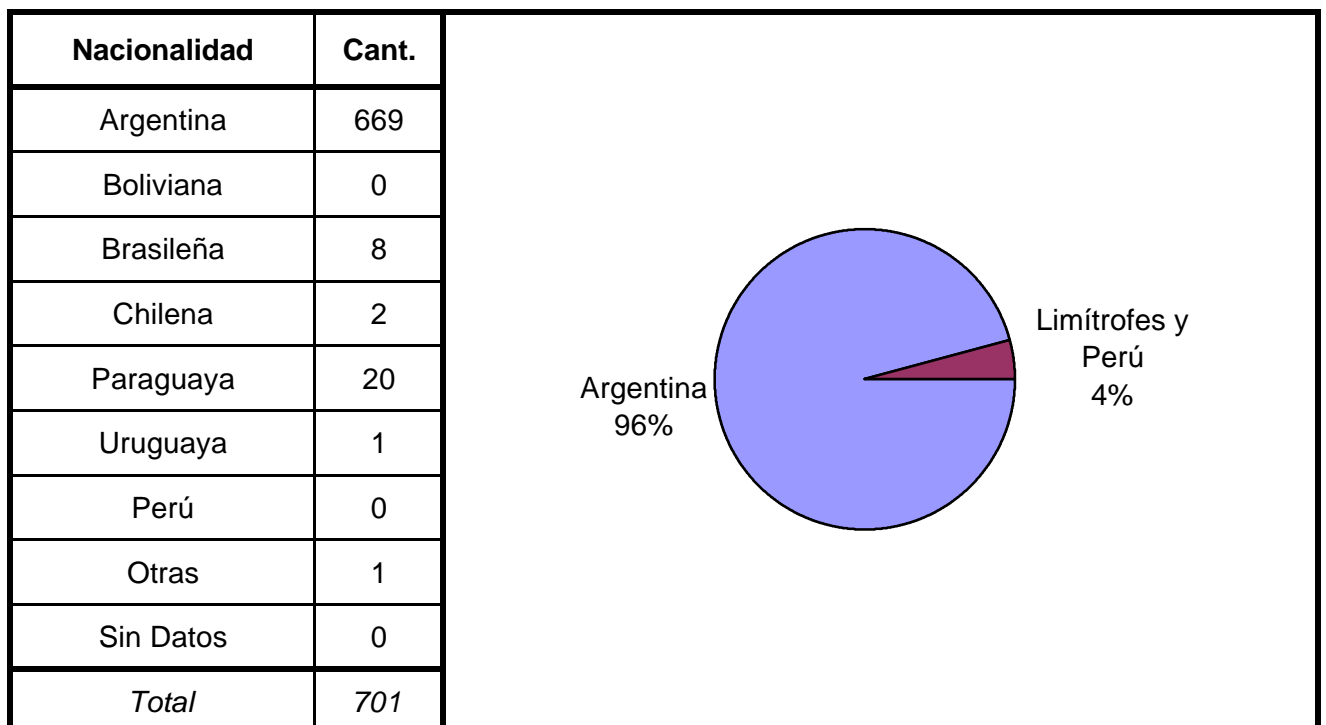
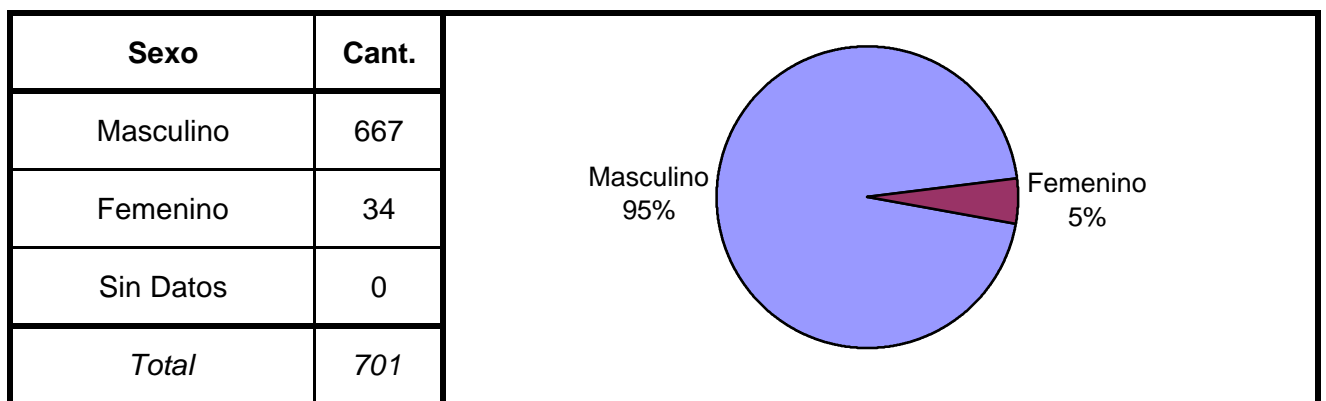
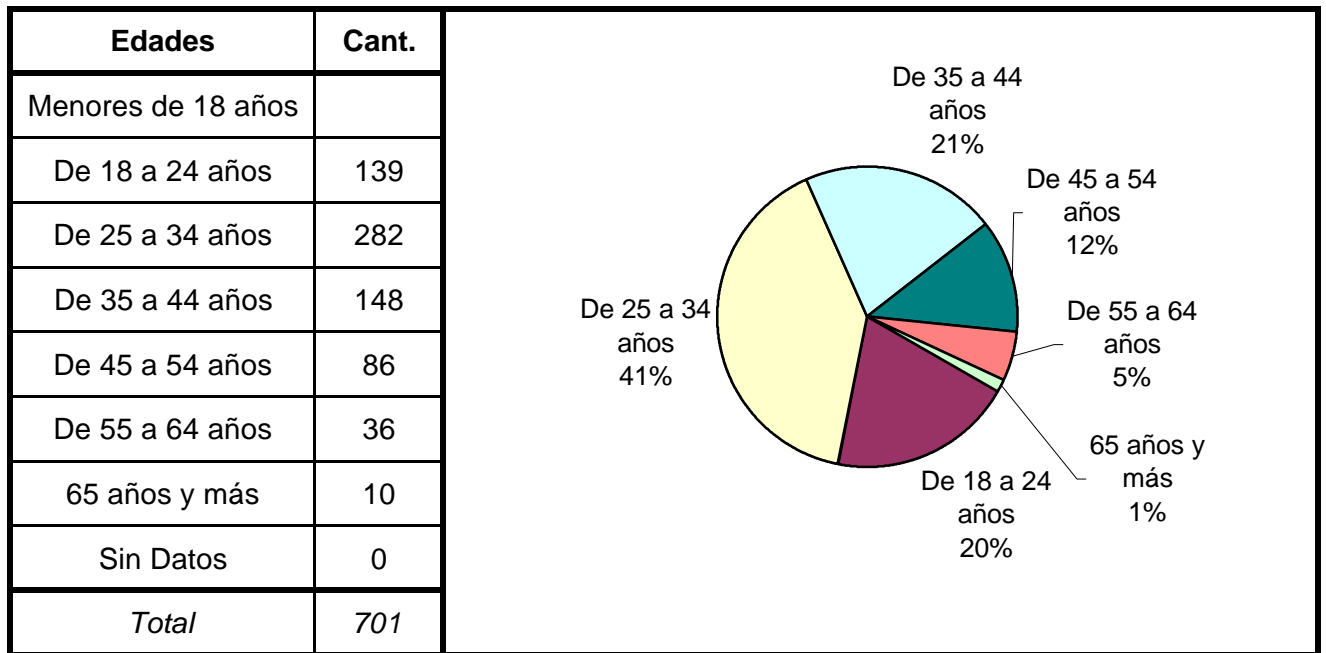


SNEEP 2002 - MISIONES

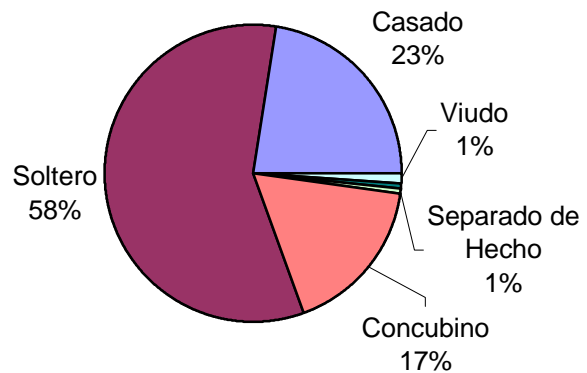
DISTRIBUCIÓN POR UNIDAD Y SITUACIÓN LEGAL

UNIDADES	CONDENADOS	PROCESADOS	INIMPUTABLES/ MENORES o Sin Discriminar	TOTAL POR UNIDAD
UNIDAD PENITENCIARIA I - LORETO	183	45	35	263
UNIDAD PENITENCIARIA II - OBERA	150	34		184
UNIDAD PENITENCIARIA III - ELDORADO	160	29	31	220
UNIDAD PENITENCIARIA V - INSTITUTO CORRECCIONAL MUJERES	13	20	1	34
TOTALES PROVINCIALES	506	128	67	701

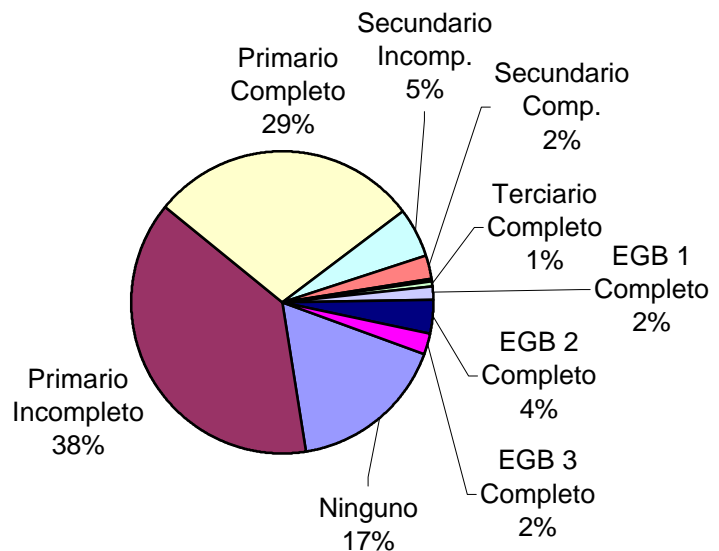
SNEEP 2002 - MISIONES

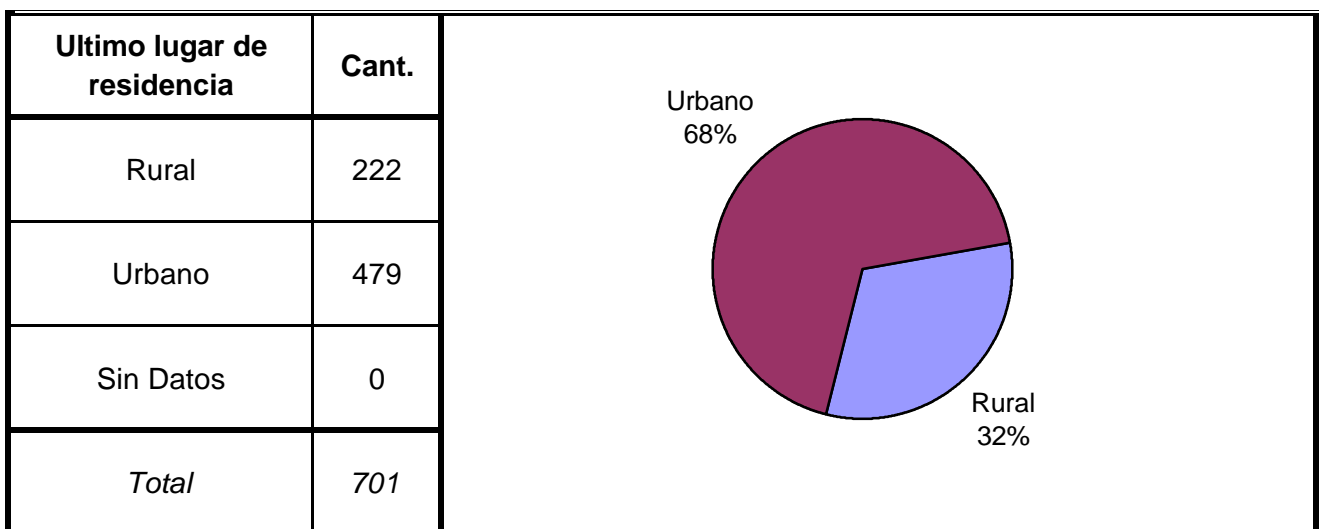
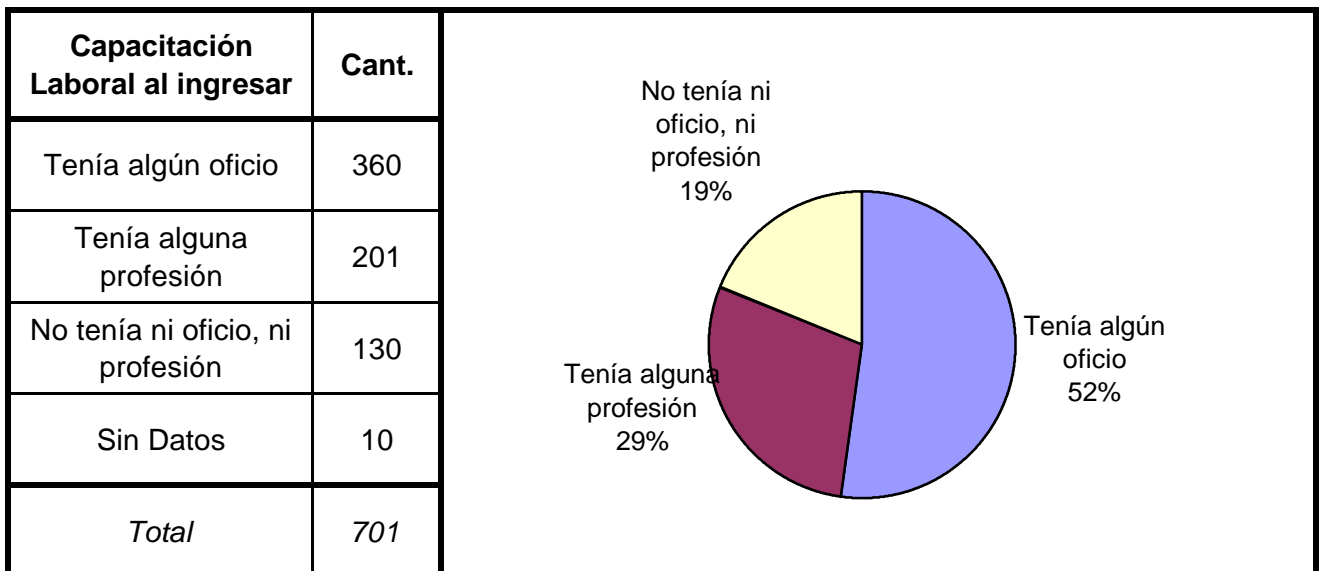
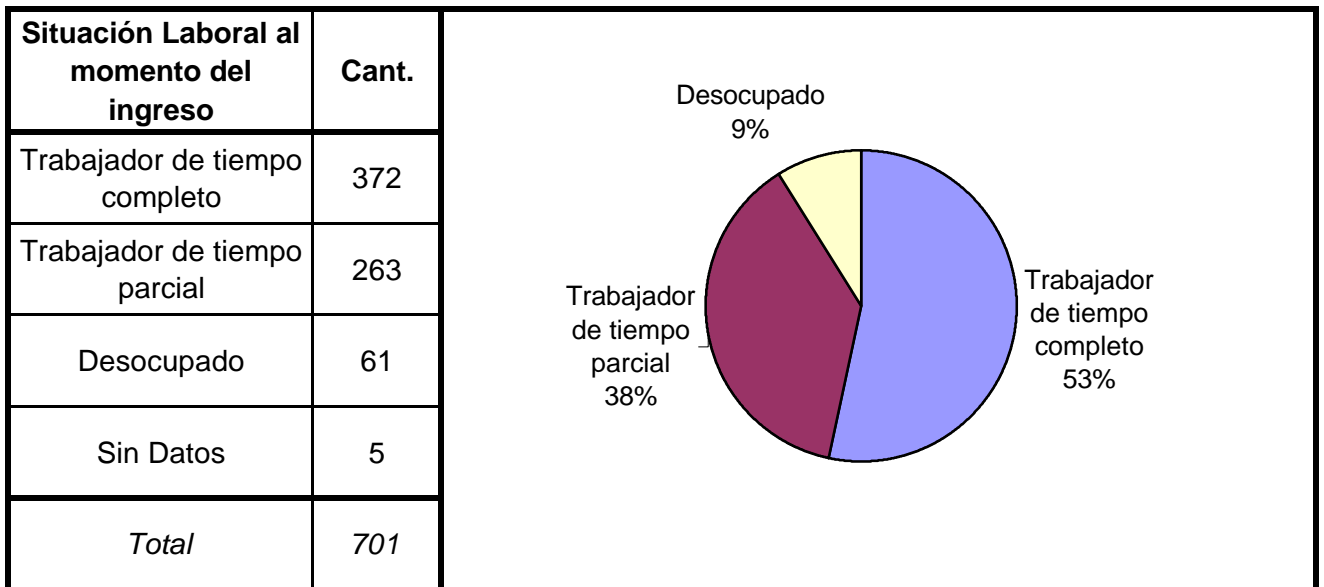


Estado Civil	Cant.
Soltero	407
Casado	158
Viudo	8
Separado o Divorciado	3
Separado de Hecho	4
Concubino	121
Sin datos	0
<i>Total</i>	<i>701</i>

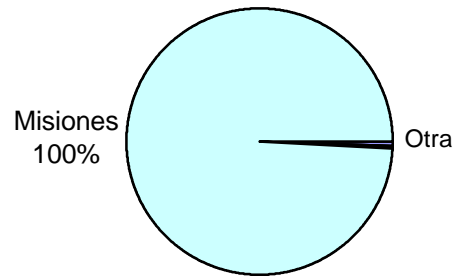


Nivel de Instrucción	Cant.
Ninguno	118
Primario Incompleto	268
Primario Completo	203
Secundario Incomp.	38
Secundario Comp.	16
Terciario Incompleto	2
Terciario Completo	4
EGB 1 Completo	11
EGB 2 Completo	25
EGB 3 Completo	15
Sin datos	1
<i>Total</i>	<i>701</i>



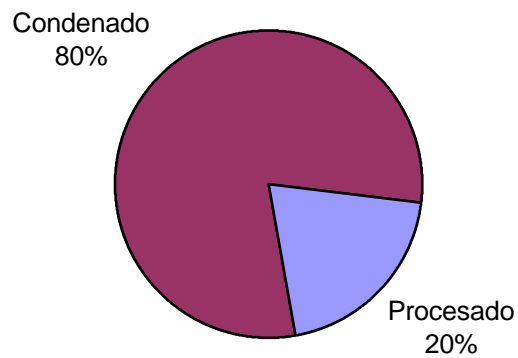


Ultima provincia de residencia	Cant.
Buenos Aires	3
Corrientes	1
Entre Ríos	1
Misiones	696
<i>Total</i>	<i>701</i>

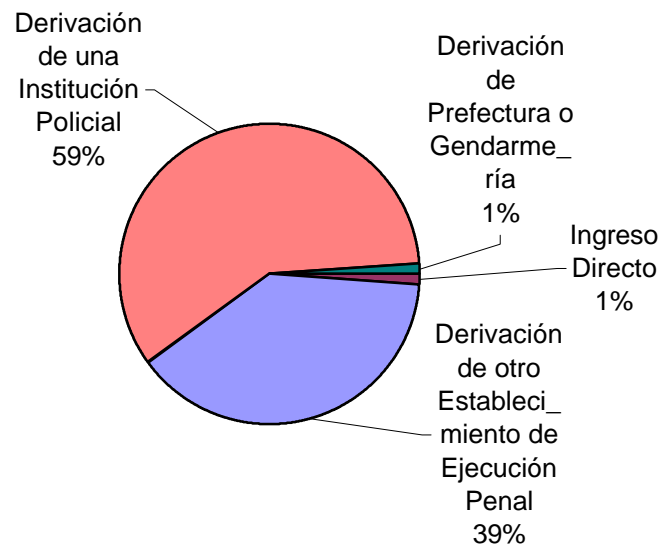


Jurisdicción Judicial	Cant.
Provincial	699
Nacional	0
Federal	2
Sin Datos	0
<i>Total</i>	<i>701</i>

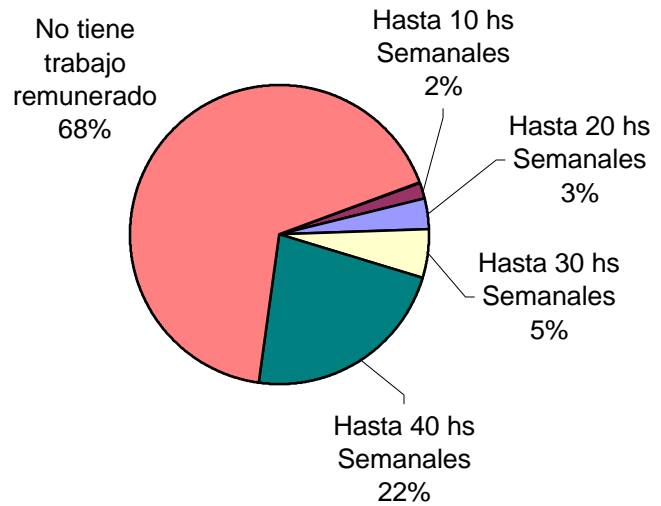
Situación Legal	Cant.
Condenado	506
Procesado	128
Contraventor	0
Inimputable	36
Otra	31
<i>Total</i>	<i>701</i>



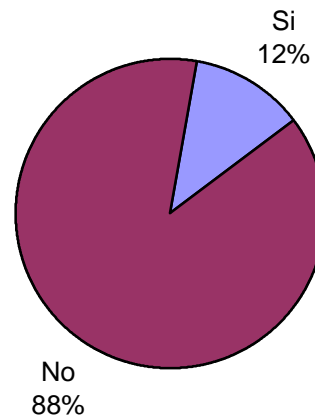
Establecimiento de Procedencia	Cant.
Ingreso Directo	7
Derivación de otro Establecimiento de Ejecución Penal	274
Derivación de una Institución Policial	413
Derivación de Prefectura o Gendarmería	7
Sin datos	0
<i>Total</i>	<i>701</i>



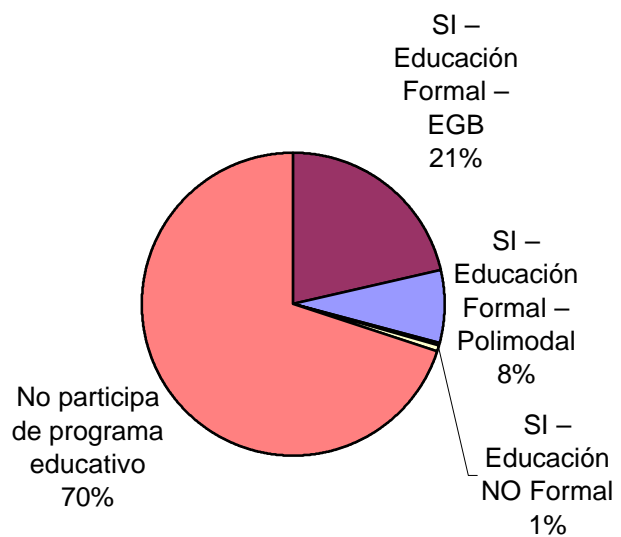
Trabajo remunerado	Cant.
Hasta 10 hs Semanales	11
Hasta 20 hs Semanales	23
Hasta 30 hs Semanales	38
Hasta 40 hs Semanales	157
No tiene trabajo remunerado	469
Sin datos	3
<i>Total</i>	<i>701</i>

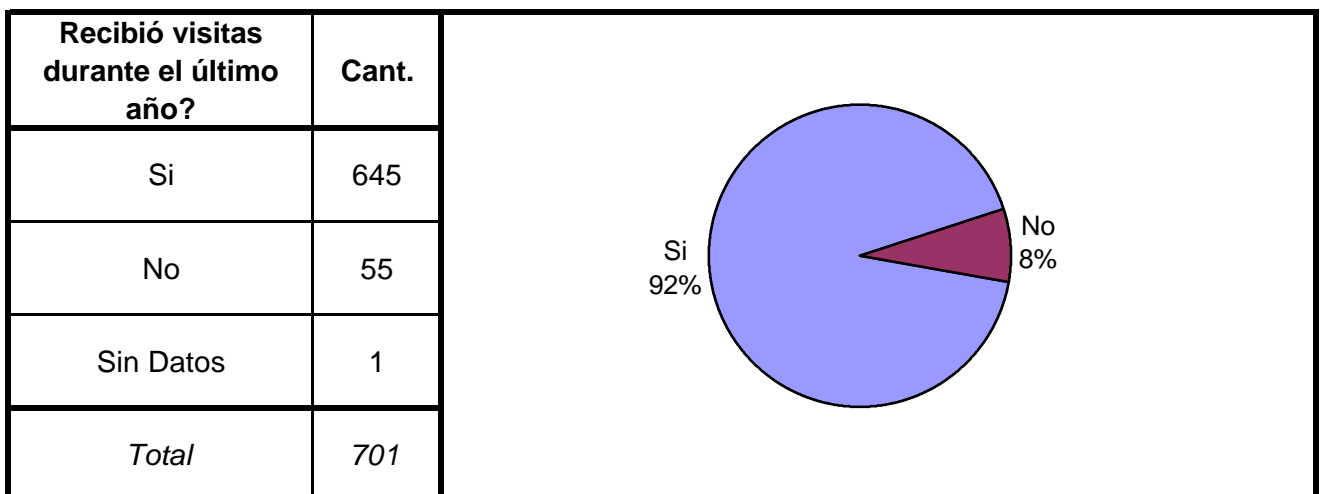
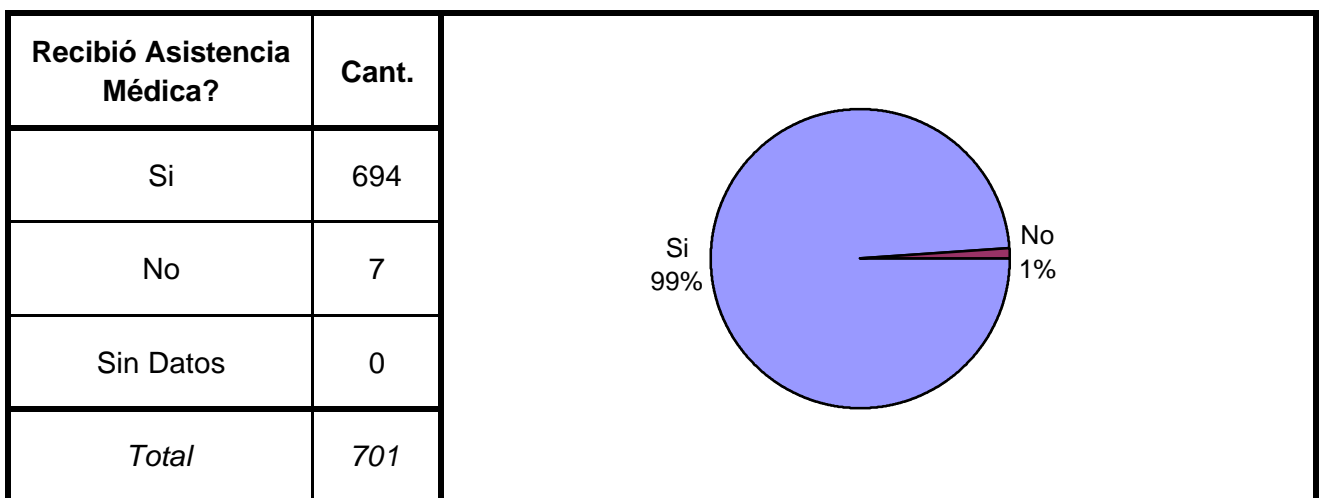
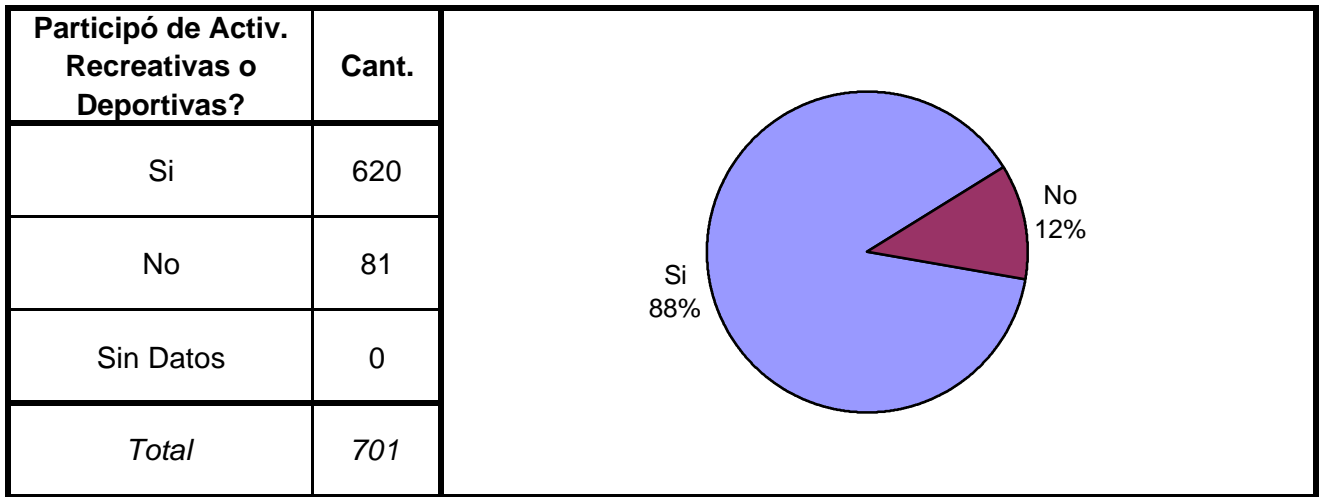


Participó de algún Programa de Capacit. Laboral?	Cant.
Si	83
No	617
Sin Datos	1
<i>Total</i>	<i>701</i>

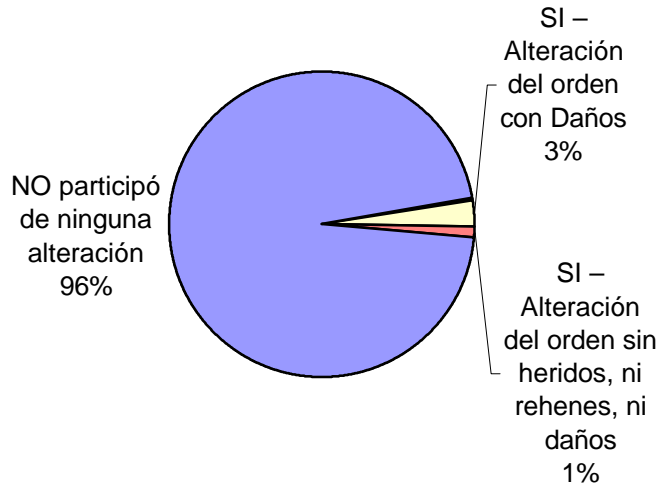


Participó de algún Programa Educativo?	Cant.
SI – Educación Formal – EGB	150
SI – Educación Formal – Polimodal	54
SI – Educación Formal – Terciaria	2
SI – Educación Formal Universitaria	1
SI – Educación NO Formal	4
No participa de programa educativo	490
Sin datos	0
<i>Total</i>	<i>701</i>

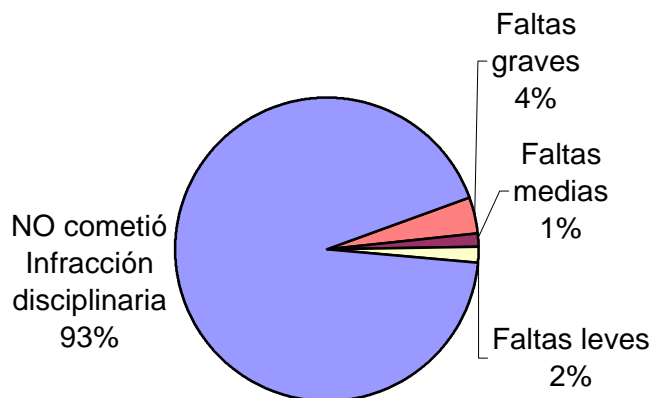




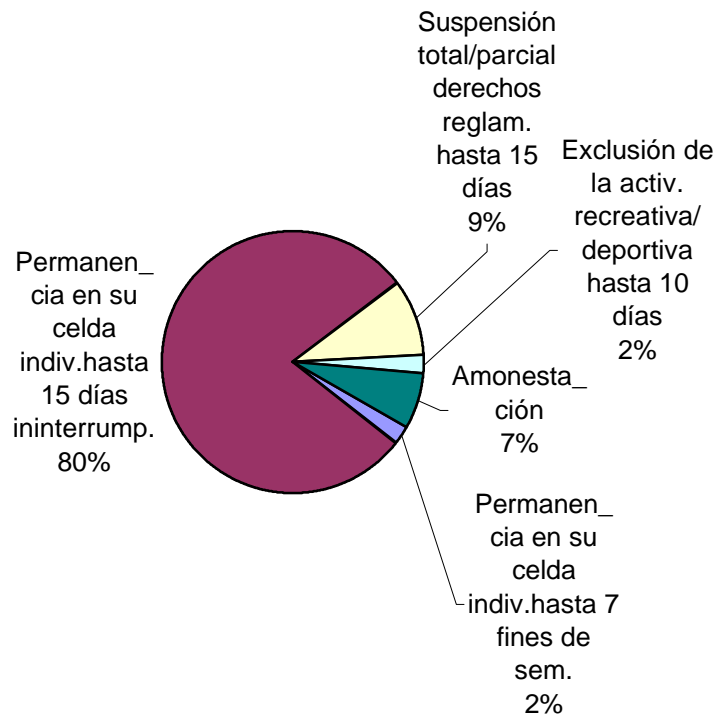
Participó de algún tipo de Alteración del orden?	Cant.
SI – Alteración del orden con Heridos o Muertos	2
SI – Alteración del orden con Rehenes	0
SI – Alteración del orden con Daños	20
SI – Alteración del orden sin heridos, ni rehenes, ni daños	7
NO participó de ninguna alteración	672
Sin Datos	0
<i>Total</i>	<i>701</i>



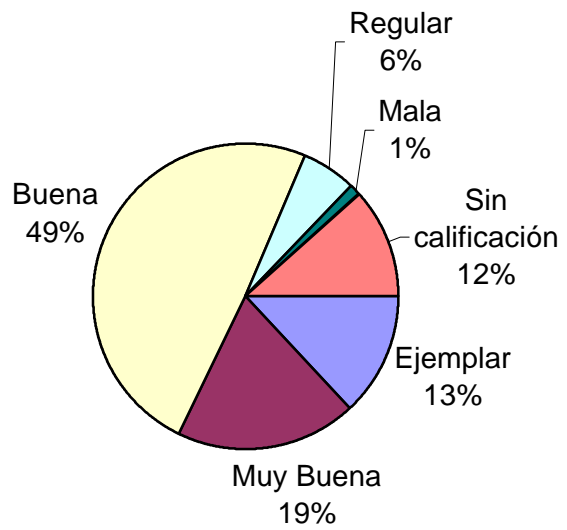
Tipo de infracción disciplinaria	Cant.
Faltas graves	26
Faltas medias	10
Faltas leves	11
NO cometió Infracción disciplinaria	620
Sin Datos	34
<i>Total</i>	<i>701</i>



Tipo de Sanción Disciplinaria	Cant.
Permanencia en su celda indiv.hasta 7 fines de sem.	1
Permanencia en su celda indiv.hasta 15 días ininterrump.	34
Suspensión total/parcial derechos reglam. hasta 15 días	4
Exclusión de la activ. recreativa/ deportiva hasta 10 días	1
Amonestación	3
Sin Datos	658
<i>Total</i>	<i>701</i>



Calificación de conducta del interno	Cant.
Ejemplar	92
Muy Buena	133
Buena	344
Regular	40
Mala	8
Sin calificación	81
Sin Datos	3
<i>Total</i>	<i>701</i>



¿Tuvo intentos de fuga o evasión?	Cant.
SI -Tentativa de Evasión	2
SI -Tentativa de Fuga	1
NO	698
Sin Datos	0
<i>Total</i>	<i>701</i>

¿Tuvo intentos de Suicidio?	Cant.
Si	18
No	683
Sin Datos	0
<i>Total</i>	<i>701</i>

A pie chart illustrating the distribution of responses to the question '¿Tuvo intentos de Suicidio?'. The chart is divided into two segments: a large dark red segment representing 'No' at 97%, and a very small light blue segment representing 'Si' at 3%.

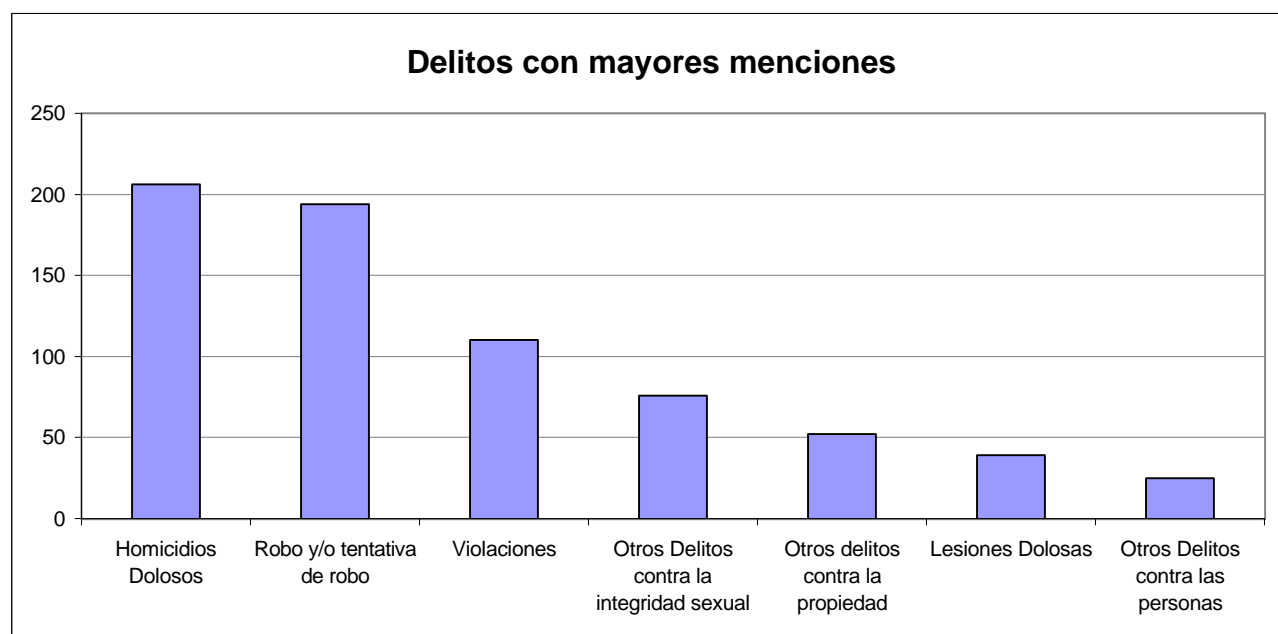
¿Fue lesionado? - Motivos	Cant.
SI, por hechos de violencia con otros internos	3
NO fue lesionado	698
Sin Datos	0
<i>Total</i>	<i>701</i>

¿Tiene hijos con ella? Para internas	Cant.
Si	1
No	33
Sin Datos	0
<i>Total</i>	<i>34</i>

A pie chart illustrating the distribution of responses to the question '¿Tiene hijos con ella? Para internas'. The chart is divided into two segments: a large dark red segment representing 'No' at 97%, and a very small light blue segment representing 'Si' at 3%.

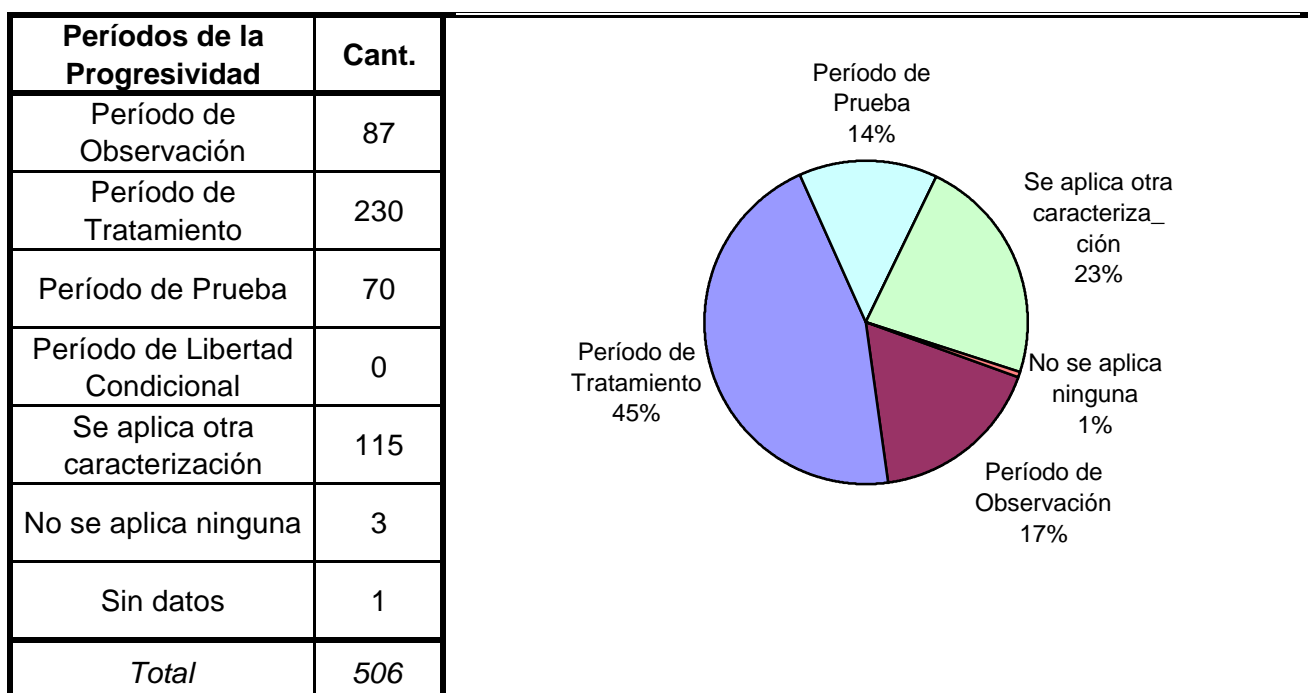
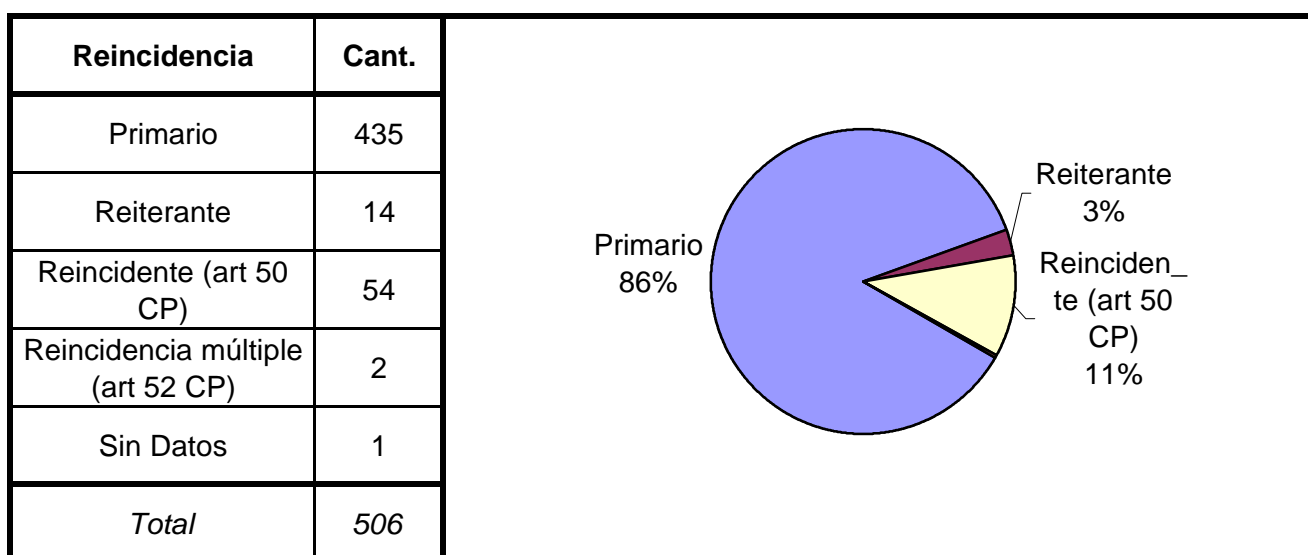
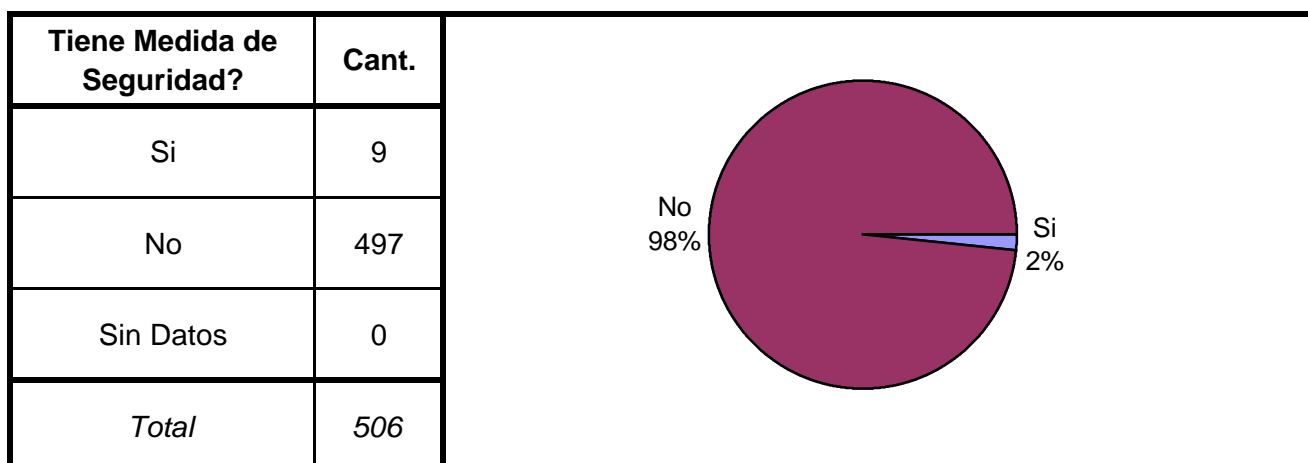
SNEEP 2002 - MISIONES

TIPO DE DELITO	1º Mención	2º Mención	3º Mención	4º Mención	5º Mención	TOTAL
Homicidios Dolosos	203	3				206
Homicidios Dolosos (tentativa)	11	2				13
Homicidios Culposos	36	1				37
Lesiones Dolosas	11	27			1	39
Lesiones Culposas	3	3				6
Otros Delitos contra las personas	16	7	1	1		25
Delitos contra el Honor	2					2
Violaciones	99	9		1	1	110
Otros Delitos contra la integridad sexual	66	9	1			76
Amenazas	1	3	2			6
Privación ilegítima de la libertad	3	6	3			12
Delito contra la libertad cometido por funcionario público		1	1			2
Otros delitos contra la libertad						0
Hurto y/o tentativa de hurto	12	8	1	2		23
Robo y/o tentativa de robo	165	24	5			194
Otros delitos contra la propiedad	41	6	4		1	52
Delitos c/ la Seguridad Pública		1				1
Delitos c/ el Orden Público	2	1				3
Delitos c/ la Seguridad de la Nación						0
Delitos c/ los Poderes Públicos						0
Delitos c/ la Administración Pública		2				2
Delitos c/ la Fe Pública						0
Delitos c/ el Estado Civil						0
Infracción Ley N° 23737 (Estupefacientes)	16	1				17
Contravenciones	8	1				9
Sin Datos	6	586	683	697	698	2670
<i>Total</i>	<i>701</i>	<i>701</i>	<i>701</i>	<i>701</i>	<i>701</i>	<i>3505</i>



SNEEP 2002 - MISIONES

Frecuencias para los detenidos con condena



Tiene o tuvo salidas transitorias	Cant.
No le fueron otorgadas	416
Si goza de salidas transitorias	88
Suspendidas durante el último año	1
Revocado durante el último año	0
Sin Datos	1
<i>Total</i>	<i>506</i>

Si goza de salidas transitorias 17%

No le fueron otorgadas 83%

Régimen de Semilibertad	Cant.
No está incorporado al régimen de semilibertad	496
Si está incorporado	10
Suspendido durante el último año	0
Revocado durante el último año	0
Sin Datos	0
<i>Total</i>	<i>506</i>

Si está incorporado 2%

No está incorporado al régimen de semilibertad 98%

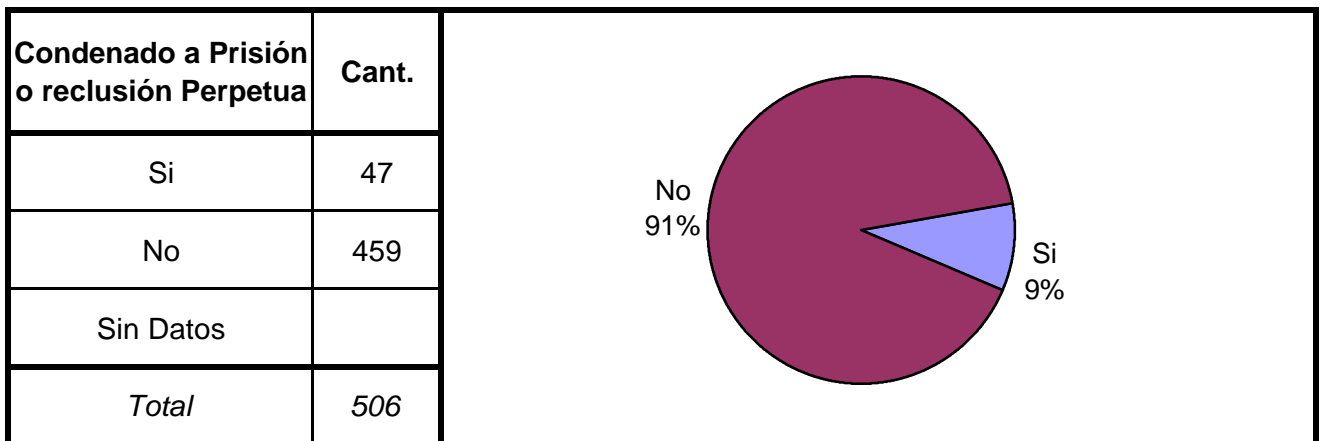
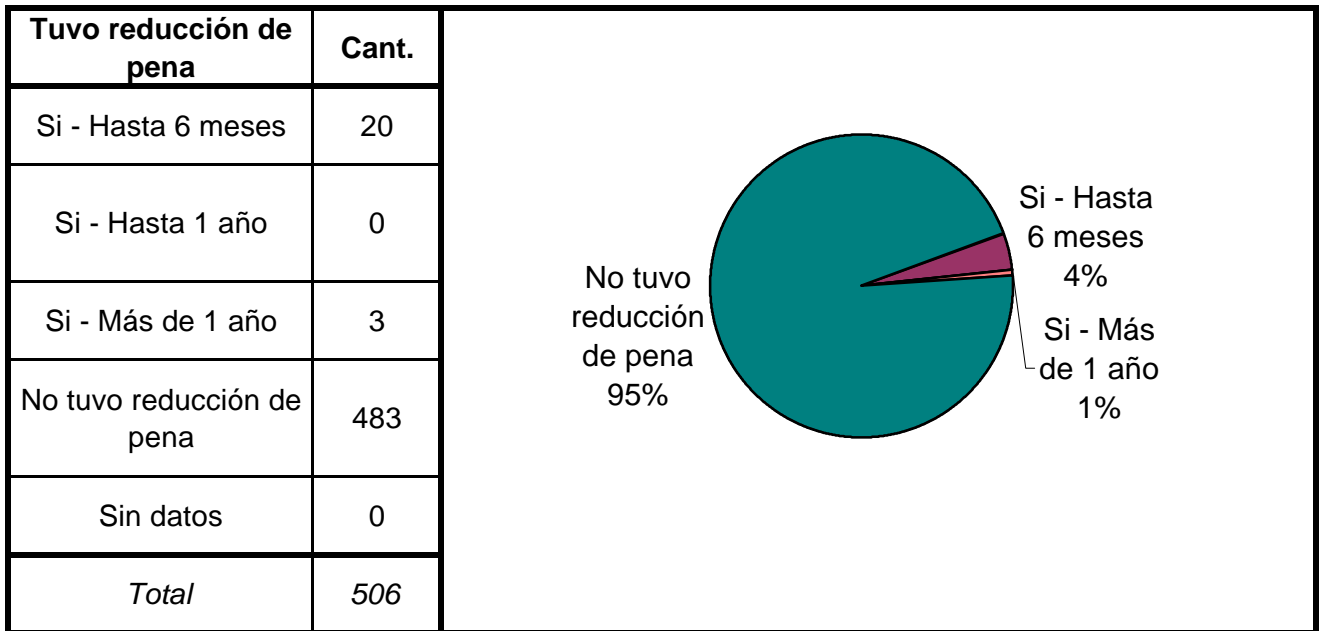
Programa de Prelibertad	Cant.
Si está incorporado	36
No está incorporado	470
Sin Datos	0
<i>Total</i>	<i>506</i>

A pie chart illustrating the distribution of the Prelibertad program. The chart is divided into two segments: a large dark red segment representing 'No está incorporado' at 93%, and a smaller light blue segment representing 'Si está incorporado' at 7%.

Prisión Discontinua	Cant.
Si está incorporado	6
No está incorporado	500
Sin Datos	0
<i>Total</i>	<i>506</i>

A pie chart illustrating the distribution of discontinuous imprisonment. The chart is divided into two segments: a large dark red segment representing 'No está incorporado' at 99%, and a very small light blue segment representing 'Si está incorporado' at 1%.

Se le otorgó la Semidetención	Cant.
No tiene Semidetención	505
Sí, Prisión Diurna	1
Sí, Prisión Nocturna	0
Revocada durante el último año	0
Sin Datos	0
<i>Total</i>	<i>506</i>



SNEEP 2002 - MISIONES

UNIDADES	CAPACIDAD	POBLACION ALOJADA	SOBRE-POBLACION	PORCENTAJE DE SOBREPoblACION
UNIDAD PENITENCIARIA I - LORETO	190	263	73	38,4%
UNIDAD PENITENCIARIA II - OBERA	68	184	116	170,6%
UNIDAD PENITENCIARIA III - ELDORADO	170	220	50	29,4%
UNIDAD PENITENCIARIA V - INSTITUTO CORRECCIONAL MUJERES	30	34	4	13,3%
TOTAL PROVINCIAL	458	701	243	53,1%