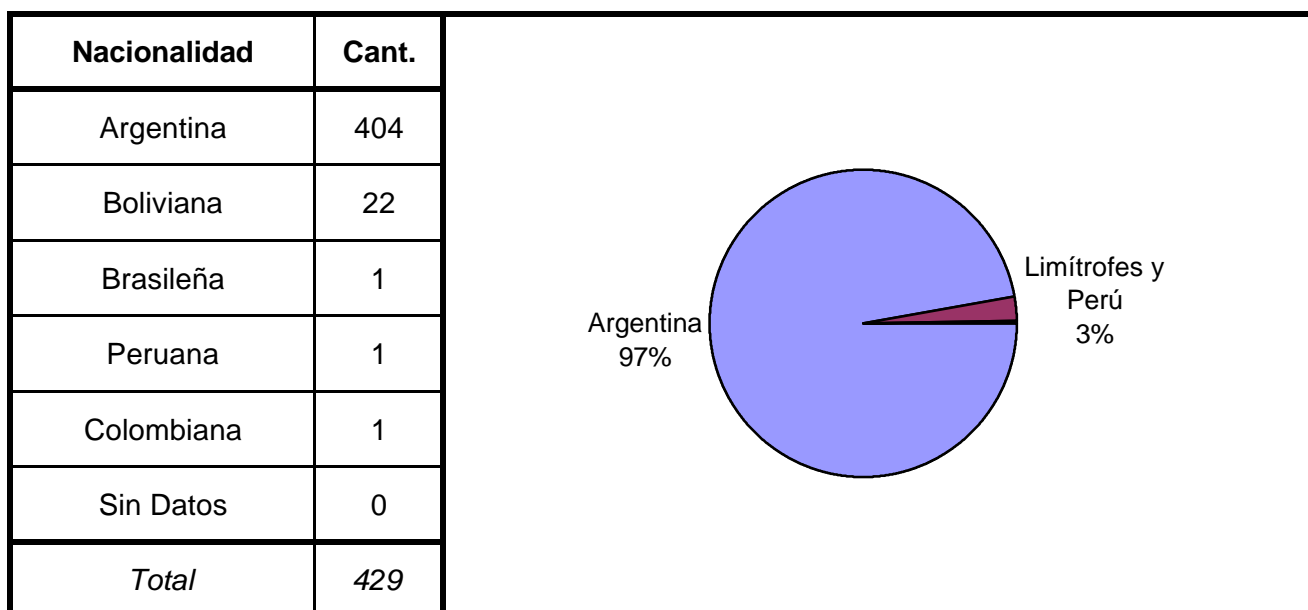
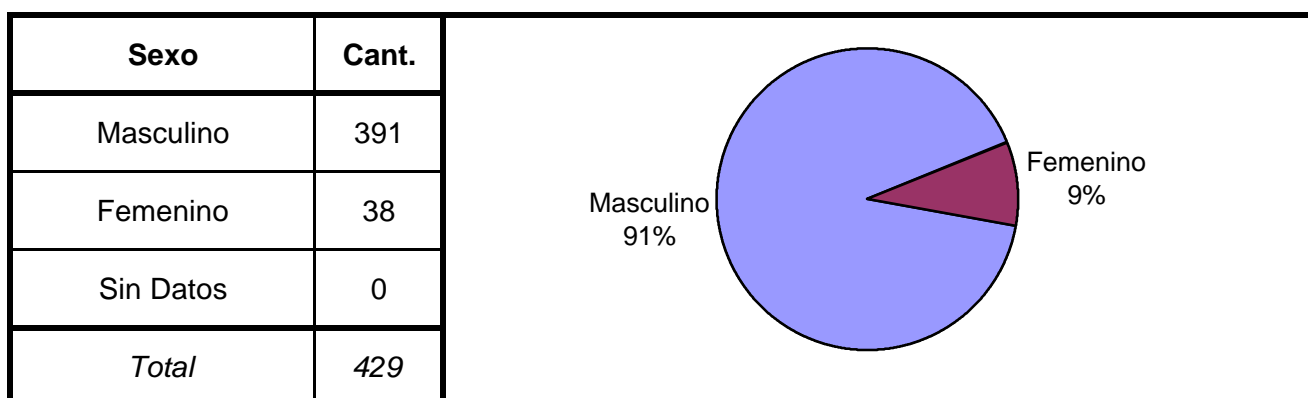
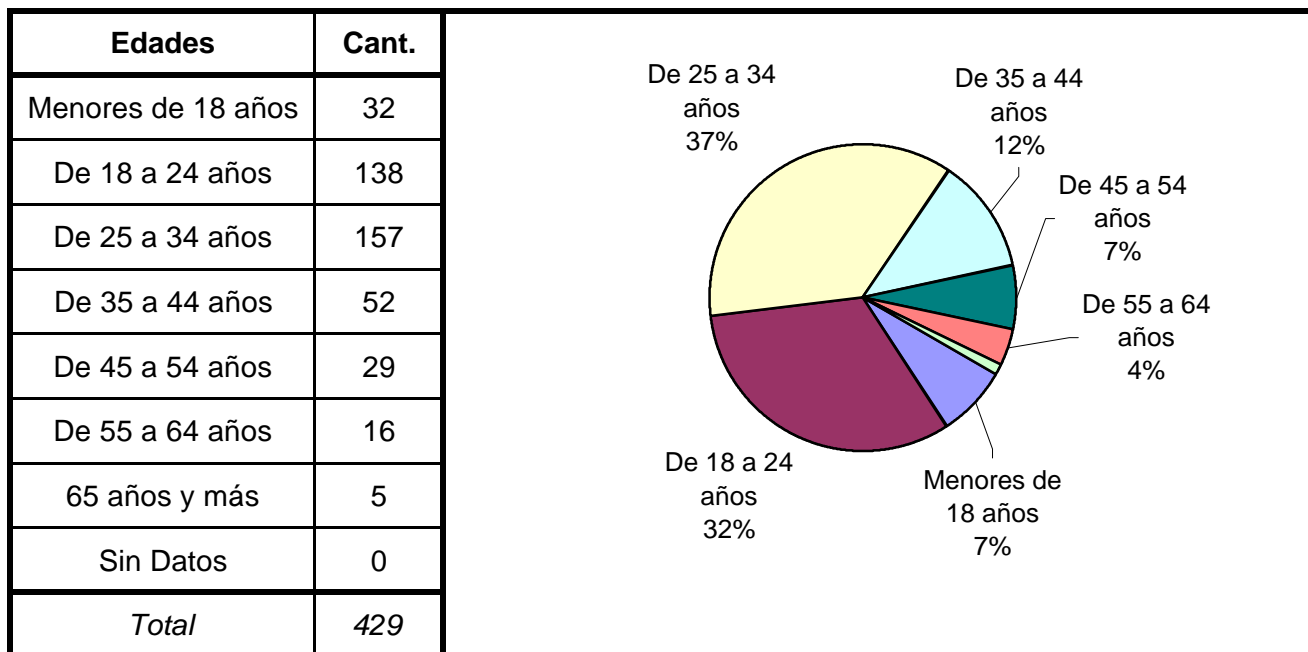


SNEEP 2002 - JUJUY

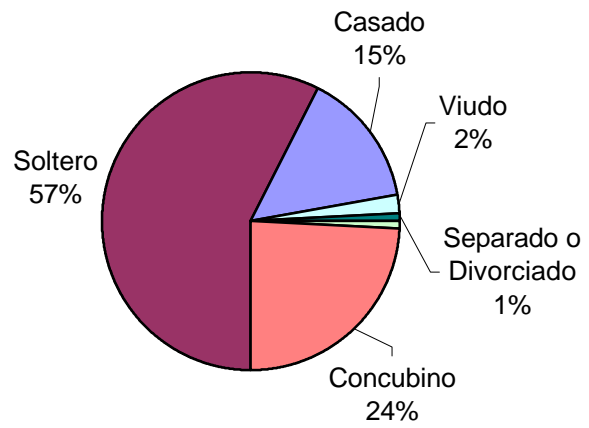
DISTRIBUCIÓN POR UNIDAD Y SITUACIÓN LEGAL

UNIDADES	CONDENADOS	PROCESADOS	INIMPUTABLES/ MENORES o Sin Discriminar	TOTAL POR UNIDAD
ESTABLECIMIENTO PENITENCIARIO Nº 1 VILLA GORRITI	135	165		300
ESTABLECIMIENTO PENITENCIARIO Nº 2 GRANJA PENAL	17	74		91
ESTABLECIMIENTO PENITENCIARIO Nº 3 DE MUJERES	23	15		38
TOTALES PROVINCIALES	175	254	0	429

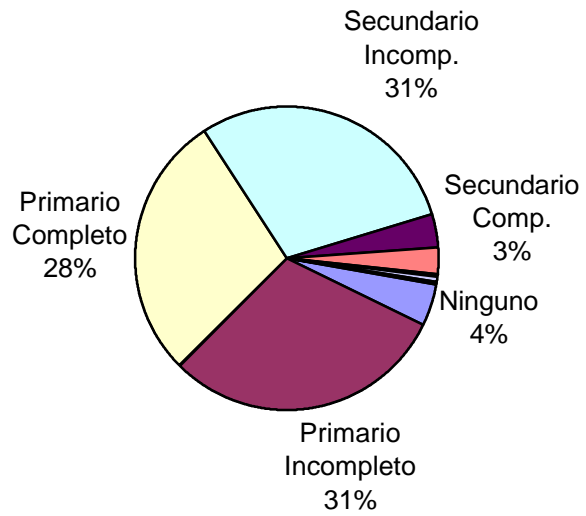
SNEEP 2002 - JUJUY

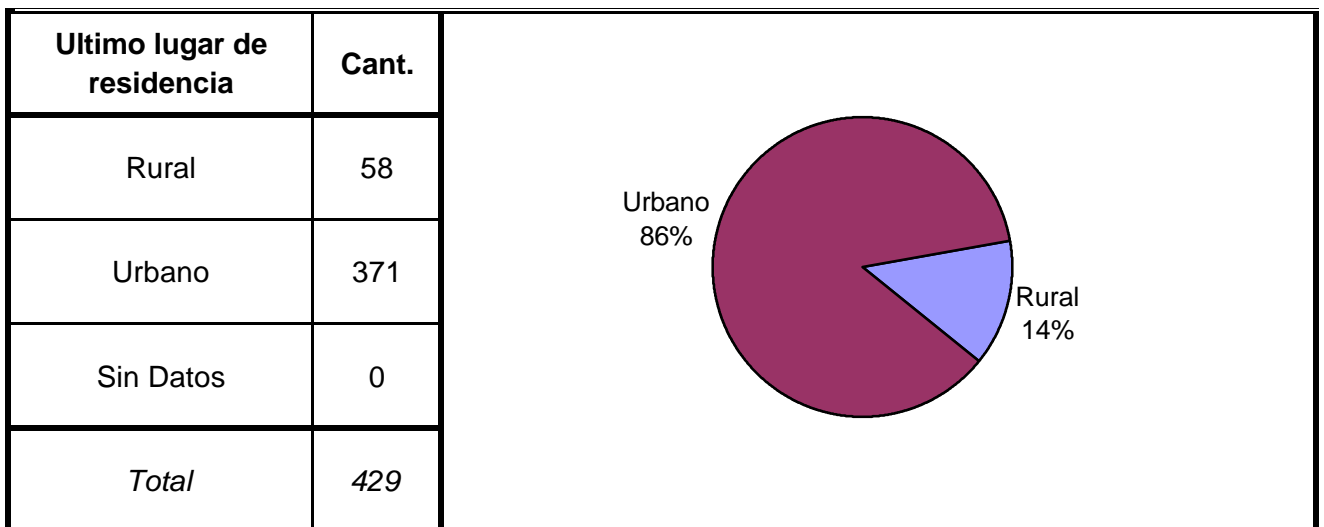
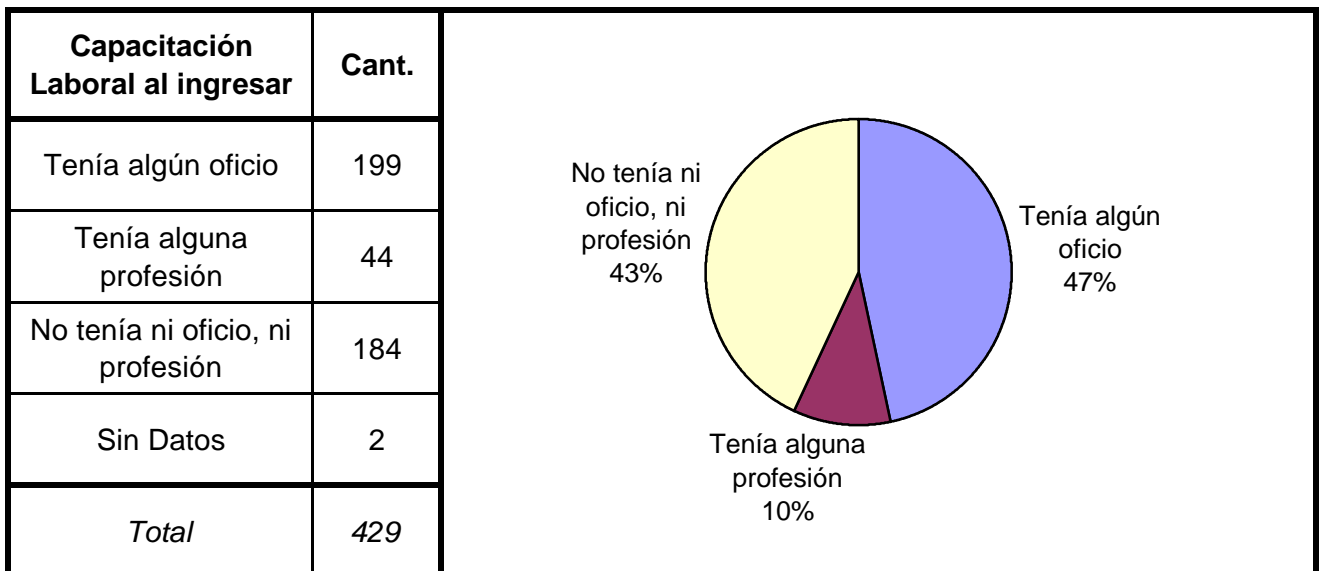
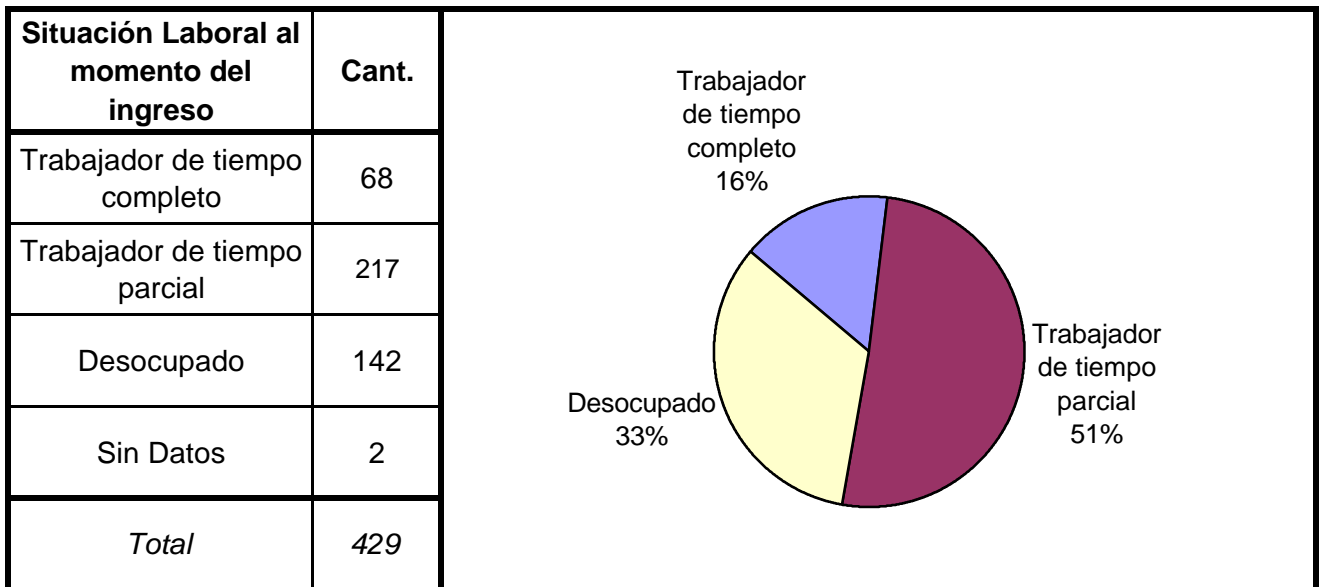


Estado Civil	Cant.
Soltero	247
Casado	63
Viudo	8
Separado o Divorciado	4
Separado de Hecho	3
Concubino	104
Sin datos	0
<i>Total</i>	<i>429</i>

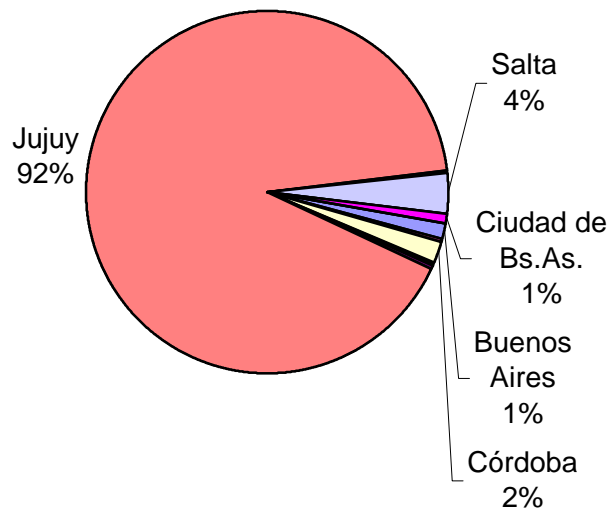


Nivel de Instrucción	Cant.
Ninguno	19
Primario Incompleto	130
Primario Completo	121
Secundario Incomp.	127
Secundario Comp.	15
Terciario Incompleto	12
Terciario Completo	2
Universitario Incomp.	2
Universitario Comp.	1
Sin datos	0
<i>Total</i>	<i>429</i>

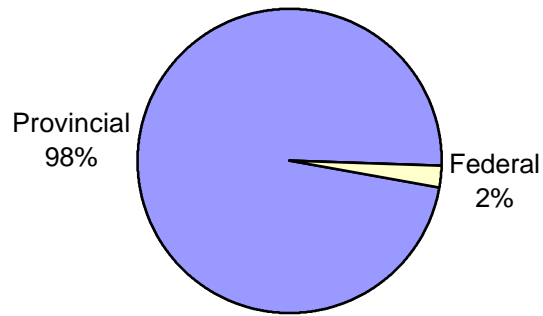




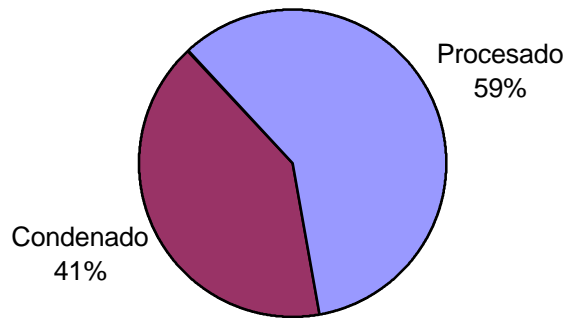
Ultima provincia de residencia	Cant.
Buenos Aires	6
Catamarca	1
Córdoba	9
Chaco	1
Chubut	1
Jujuy	391
Mendoza	1
Salta	15
Tucumán	1
Ciudad de Bs.As.	3
Sin datos	0
<i>Total</i>	<i>429</i>



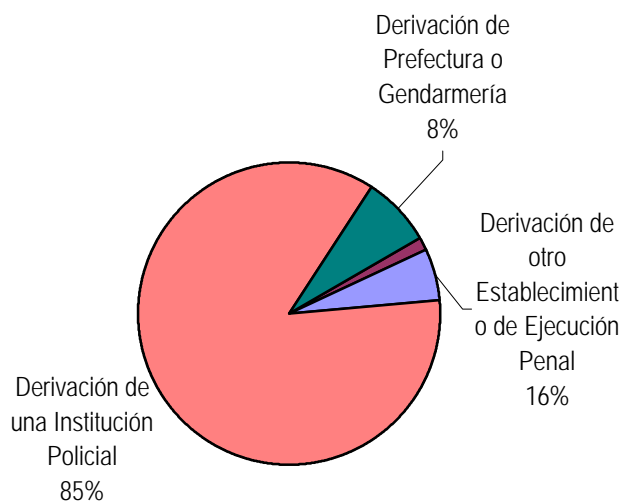
Jurisdicción Judicial	Cant.
Provincial	419
Nacional	0
Federal	10
Sin Datos	0
<i>Total</i>	<i>429</i>



Situación Legal	Cant.
Condenado	175
Procesado	254
Contraventor	0
Inimputable	0
Otra	0
<i>Total</i>	<i>429</i>



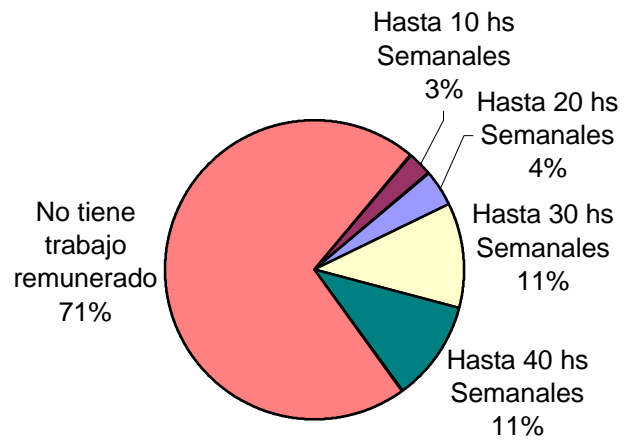
Establecimiento de Procedencia	Cant.
Ingreso Directo	6
Derivación de otro Establecimiento de Ejecución Penal	24
Derivación de una Institución Policial	364
Derivación de Prefectura o Gendarmería	32
Sin datos	3
<i>Total</i>	<i>429</i>



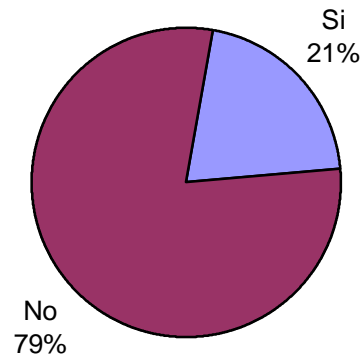
Trabajo remunerado	Cant.

Hasta 10 hs
Semanales

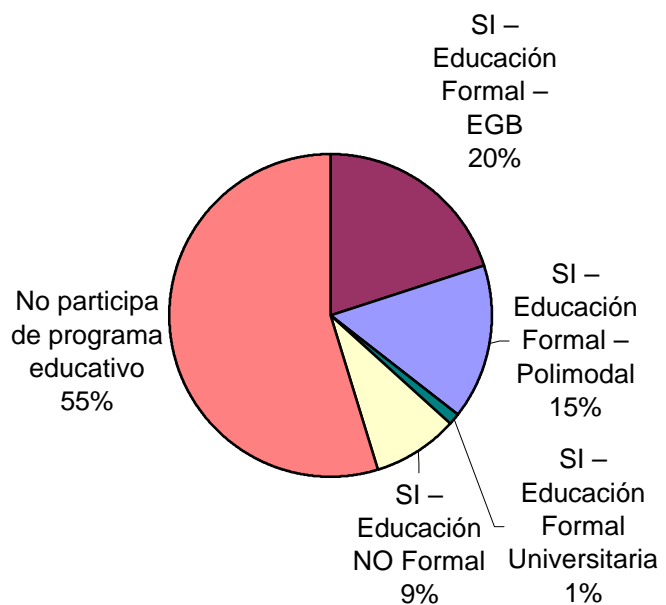
Hasta 10 hs Semanales	12
Hasta 20 hs Semanales	17
Hasta 30 hs Semanales	48
Hasta 40 hs Semanales	47
No tiene trabajo remunerado	305
Sin datos	0
<i>Total</i>	<i>429</i>



Participó de algún Programa de Capacit. Laboral?	Cant.
Si	89
No	340
Sin Datos	0
<i>Total</i>	<i>429</i>



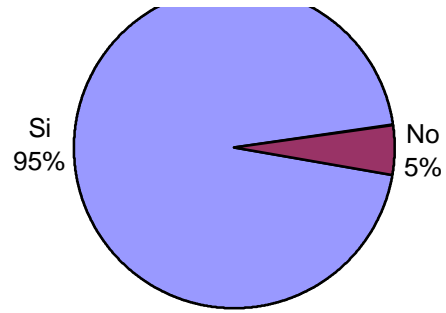
Participó de algún Programa Educativo?	Cant.
SI – Educación Formal – EGB	86
SI – Educación Formal – Polimodal	66
SI – Educación Formal – Terciaria	1
SI – Educación Formal Universitaria	4
SI – Educación NO Formal	37
No participa de programa educativo	235
Sin datos	0
<i>Total</i>	<i>429</i>



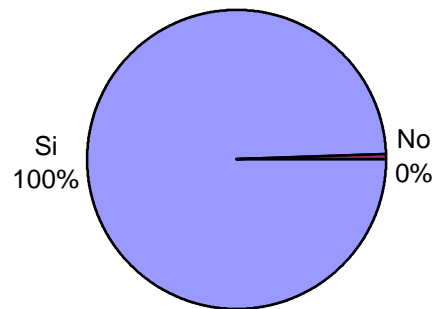
Participó de Activ. Recreativas o Deportivas?	Cant.
---	-------



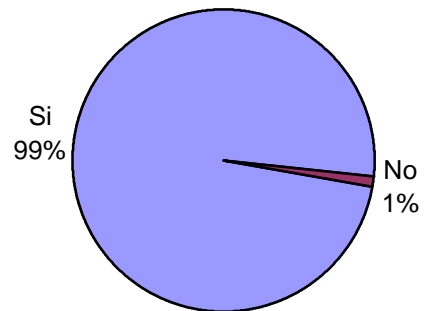
Si	407
No	22
Sin Datos	0
<i>Total</i>	<i>429</i>



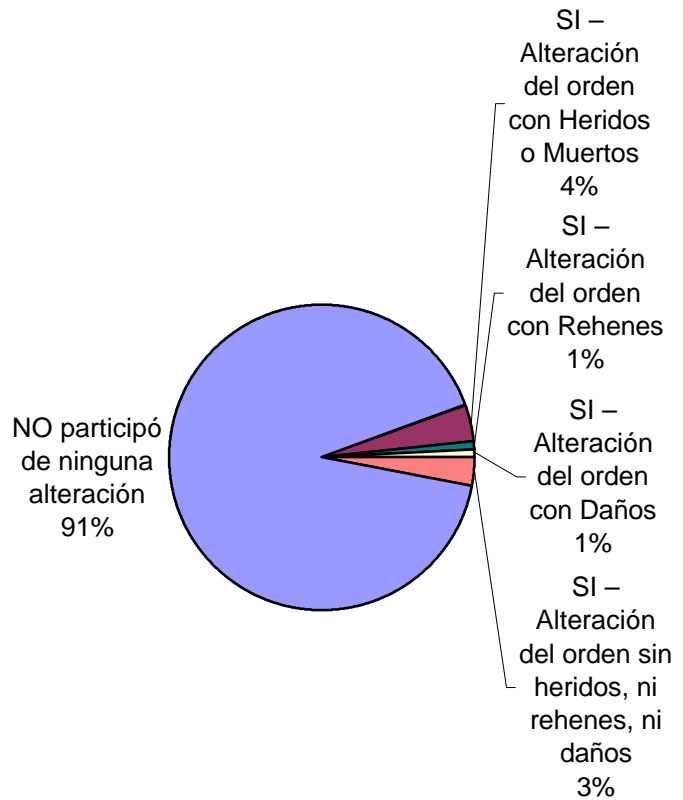
Recibió Asistencia Médica?	Cant.
Si	427
No	2
Sin Datos	0
<i>Total</i>	<i>429</i>



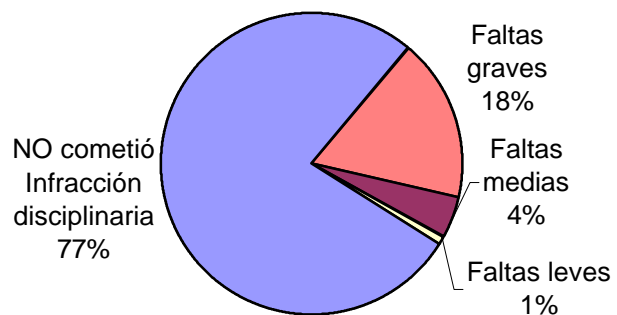
Recibió visitas durante el último año?	Cant.
Si	424
No	5
Sin Datos	0
<i>Total</i>	<i>429</i>



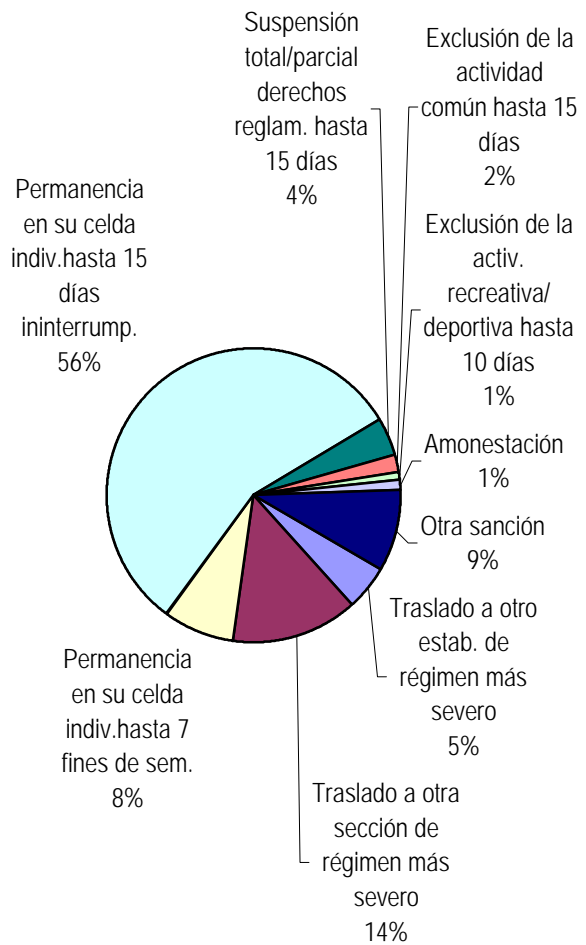
Participó de algún tipo de Alteración del orden?	Cant.
SI – Alteración del orden con Heridos o Muertos	17
SI – Alteración del orden con Rehenes	3
SI – Alteración del orden con Daños	4
SI – Alteración del orden sin heridos, ni rehenes, ni daños	13
NO participó de ninguna alteración	391
Sin Datos	1
<i>Total</i>	<i>429</i>



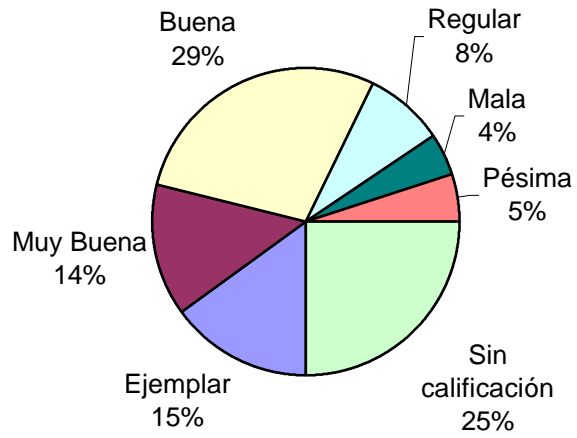
Tipo de infracción disciplinaria	Cant.
Faltas graves	75
Faltas medias	19
Faltas leves	3
NO cometió Infracción disciplinaria	331
Sin Datos	1
<i>Total</i>	<i>429</i>



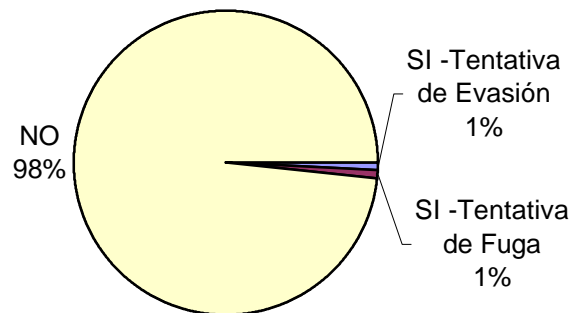
Tipo de Sanción Disciplinaria	Cant.
Traslado a otro estab. de régimen más severo	5
Traslado a otra sección de régimen más severo	14
Permanencia en su celda indiv.hasta 7 fines de sem.	8
Permanencia en su celda indiv.hasta 15 días ininterrump.	57
Suspensión total/parcial derechos reglam. hasta 15 días	4
Exclusión de la actividad común hasta 15 días	2
Exclusión de la activ. recreativa/ deportiva hasta 10 días	1
Amonestación	1
Otra sanción	9
Sin Datos	328
<i>Total</i>	<i>429</i>



Calificación de conducta del interno	Cant.
Ejemplar	64
Muy Buena	59
Buena	121
Regular	36
Mala	19
Pésima	21
Sin calificación	107
Sin Datos	2
<i>Total</i>	<i>429</i>




¿Tuvo intentos de fuga o evasión?	Cant.
SI -Tentativa de Evasión	3
SI -Tentativa de Fuga	4
NO	422
Sin Datos	0
<i>Total</i>	<i>429</i>



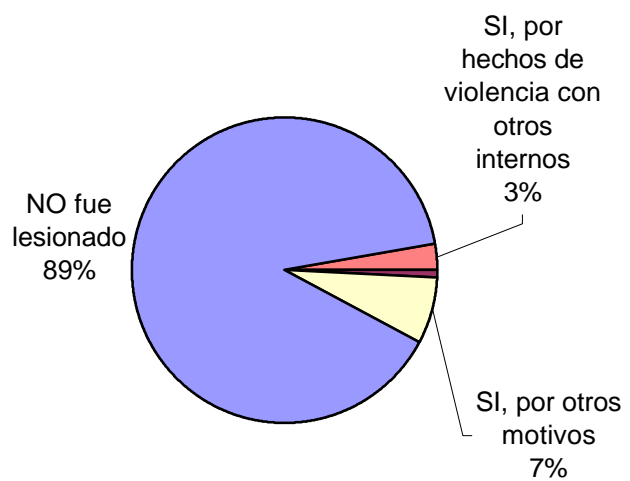
¿Tuvo intentos de Suicidio?	Cant.



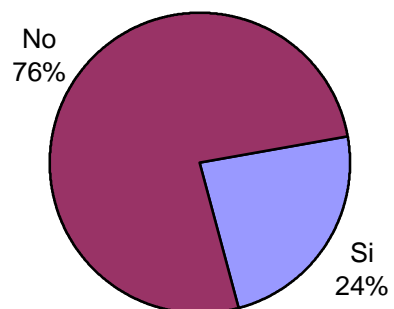
Si	4
No	425
Sin Datos	0
<i>Total</i>	<i>429</i>



¿Fue lesionado? - Motivos	Cant.
SI, por hechos de violencia con otros internos	12
SI, por hechos de violencia con agentes del establec.	3
SI, por otros motivos	30
NO fue lesionado	383
Sin Datos	1
<i>Total</i>	<i>429</i>

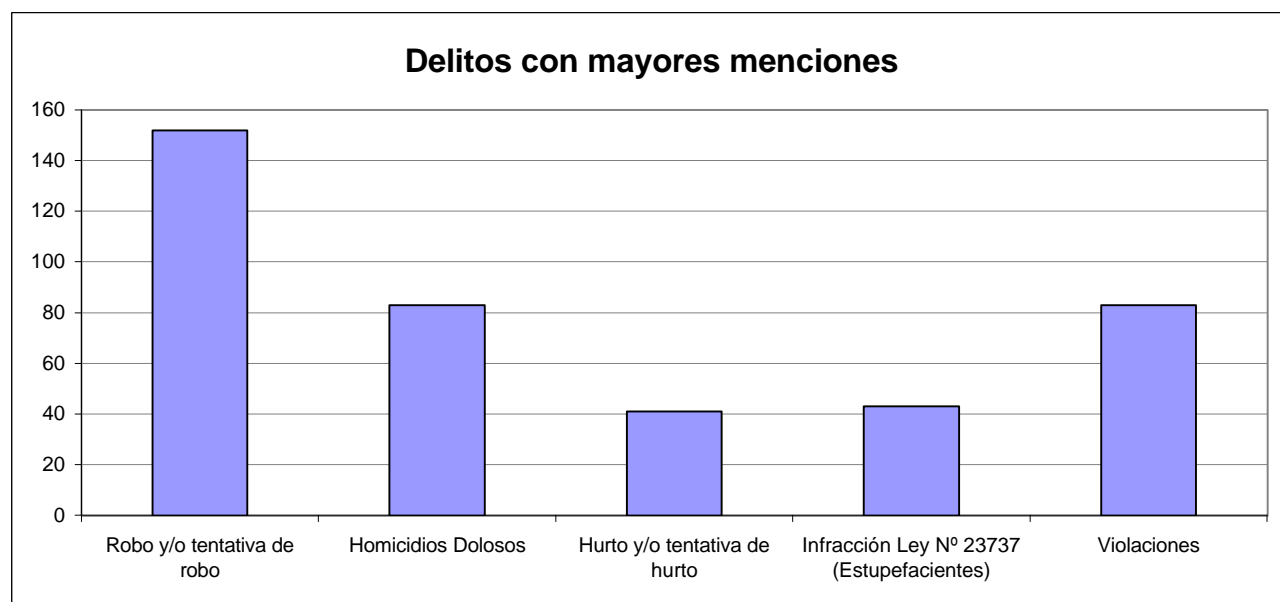


¿Tiene hijos con ella? Para internas	Cant.
Si	9
No	29
Sin Datos	0
<i>Total</i>	<i>38</i>



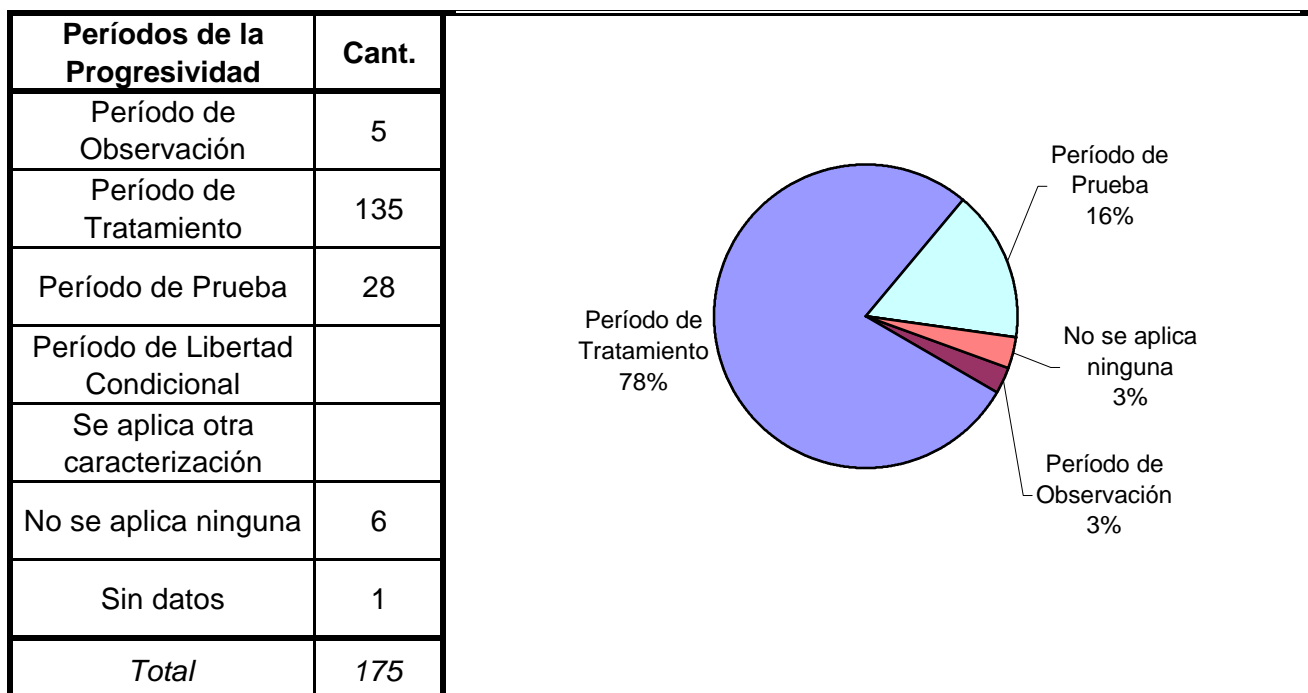
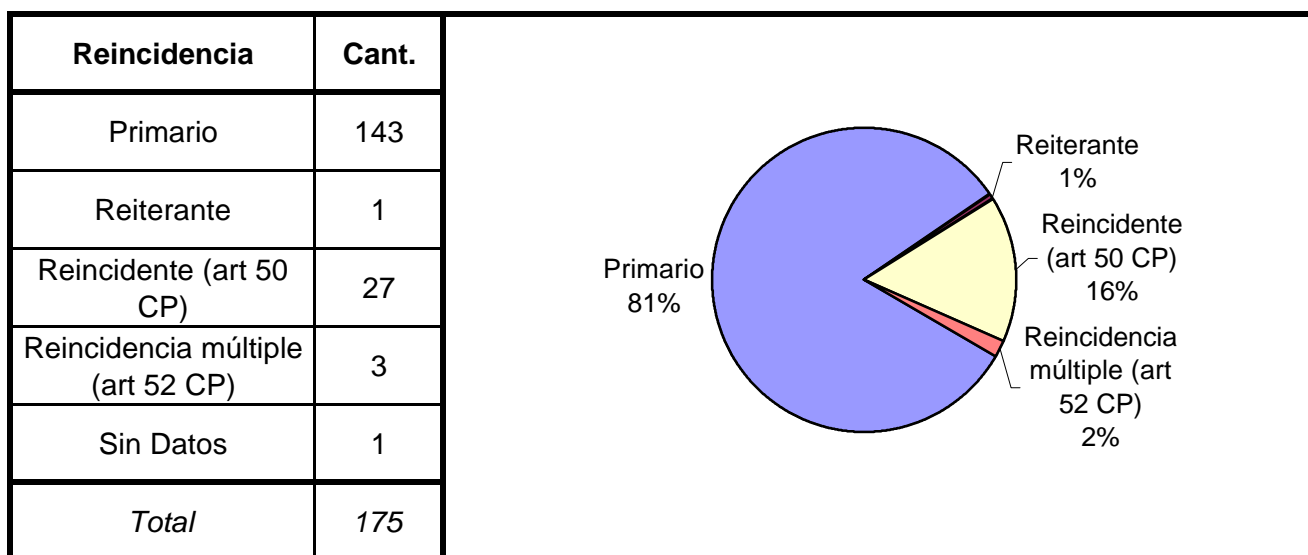
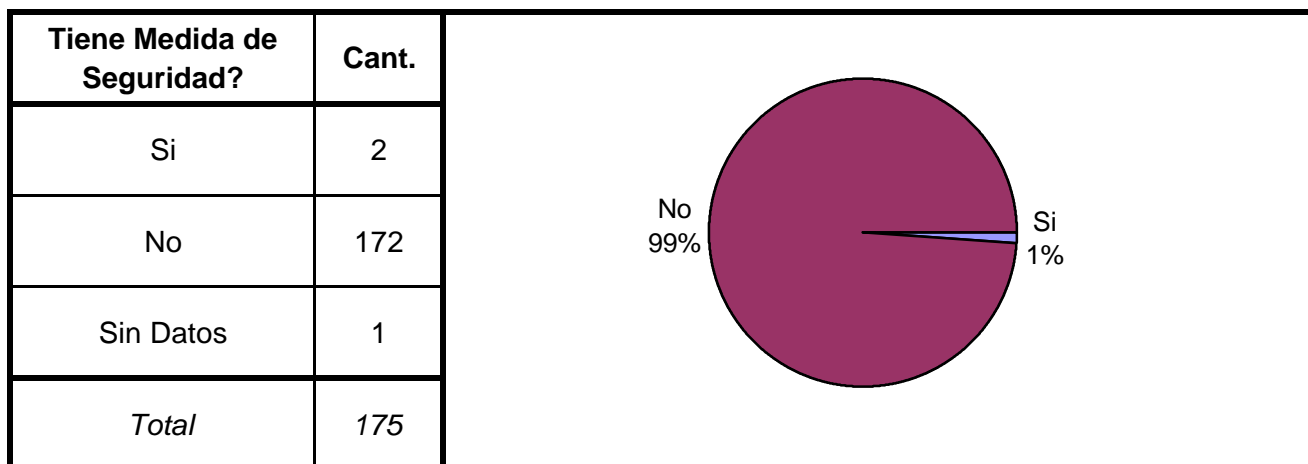
SNEEP 2002 - JUJUY

TIPO DE DELITO	1º Mención	2º Mención	3º Mención	4º Mención	5º Mención	TOTAL
Homicidios Dolosos	77	6	0	0		83
Homicidios Dolosos (tentativa)	16	0	0	2		18
Homicidios Culposos	7	0	0	0		7
Lesiones Dolosas	6	4	0	0		10
Lesiones Culposas	0	0	2	0		2
Otros Delitos contra las personas	3	0	0	0		3
Delitos contra el Honor	1	0	0	2		3
Violaciones	72	5	5	1		83
Otros Delitos contra la integridad sexual	5	4	0	1		10
Amenazas	6	4	0	1		11
Privación ilegítima de la libertad	10	7	3	0		20
Delito contra la libertad cometido por funcionario público	0	0	0	0		0
Otros delitos contra la libertad	3	1	0	0		4
Hurto y/o tentativa de hurto	34	6	0	1		41
Robo y/o tentativa de robo	122	26	4	0		152
Otros delitos contra la propiedad	20	9	3	0		32
Delitos c/ la Seguridad Pública	1	0	0	0		1
Delitos c/ el Orden Público	0	0	0	0		0
Delitos c/ la Seguridad de la Nación	0	0	0	0		0
Delitos c/ los Poderes Públicos	0	0	0	0		0
Delitos c/ la Administración Pública	1	1	0	0		2
Delitos c/ la Fe Pública	0	0	0	0		0
Delitos c/ el Estado Civil	0	0	0	0		0
Infracción Ley Nº 23737 (Estupefacientes)	43	0	0	0		43
Infracción Ley Nº 24769 (Penal Tributaria)	0	0	0	0		0
Infracción Ley Nº 13944 (Incumplimiento de Deberes)	0	0	0	0		0
Delitos Previstos en Leyes Especiales	1	0	1	0		2
Contravenciones	0	0	0	0		0
Sin Datos	1	356	411	421		1189
<i>Total</i>	<i>429</i>	<i>429</i>	<i>429</i>	<i>429</i>	<i>0</i>	<i>1716</i>

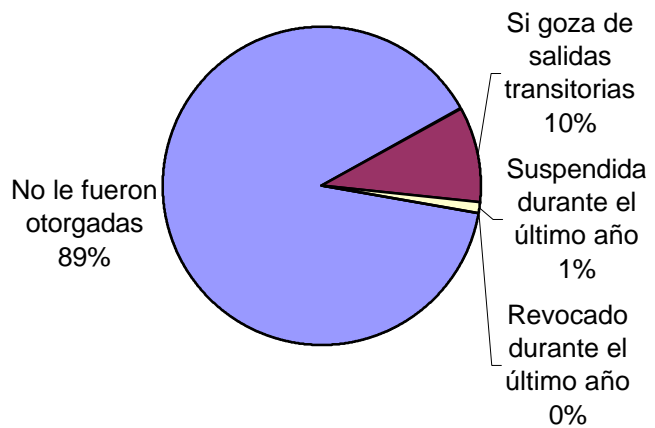


SNEEP 2002 - JUJUY

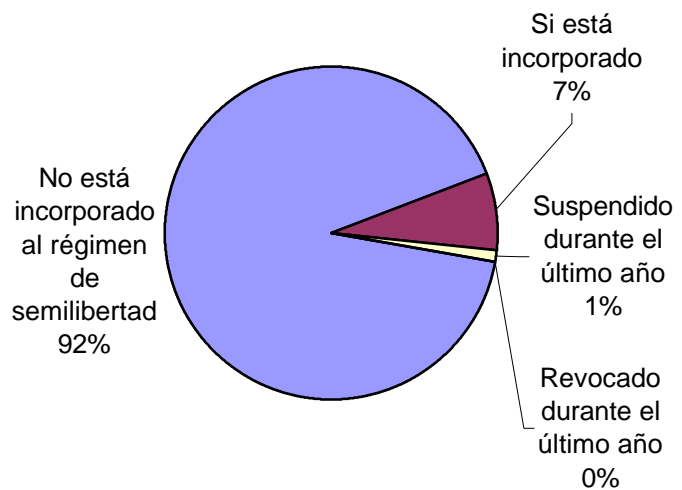
Frecuencias para los detenidos con condena



Tiene o tuvo salidas transitorias	Cant.
No le fueron otorgadas	155
Si goza de salidas transitorias	17
Suspendida durante el último año	2
Revocado durante el último año	
Sin Datos	1
<i>Total</i>	<i>175</i>



Régimen de Semilibertad	Cant.
No está incorporado al régimen de semilibertad	159
Si está incorporado	13
Suspendido durante el último año	2
Revocado durante el último año	
Sin Datos	1
<i>Total</i>	<i>175</i>



Programa de Prelibertad	Cant.
Si está incorporado	6
No está incorporado	167
Sin Datos	2
<i>Total</i>	<i>175</i>

A pie chart illustrating the distribution of Prelibertad programs. The chart is divided into two segments: a large dark red segment representing 'No está incorporado' at 97%, and a small light blue segment representing 'Si está incorporado' at 3%.

Prisión Discontinua	Cant.
Si está incorporado	1
No está incorporado	172
Sin Datos	2
<i>Total</i>	<i>175</i>

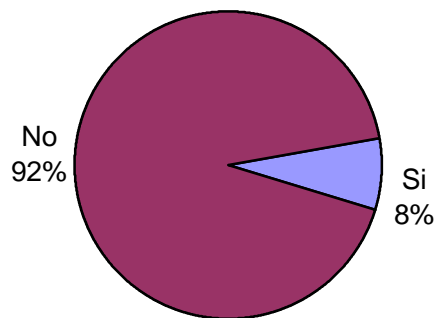
A pie chart illustrating the distribution of Discontinuous Imprisonment. The chart is divided into two segments: a large dark red segment representing 'No está incorporado' at 99%, and a very small light blue segment representing 'Si está incorporado' at 1%.

Se le otorgó la Semidetención	Cant.
No tiene Semidetención	173
Sí, Prisión Diurna	
Sí, Prisión Nocturna	
Revocada durante el último año	
Sin Datos	2
<i>Total</i>	<i>175</i>

Tuvo reducción de pena	Cant.
Si - Hasta 6 meses	29
Si - Hasta 1 año	39
Si - Más de 1 año	22
No tuvo reducción de pena	84
Sin datos	1
<i>Total</i>	<i>175</i>



Condenado a Prisión o reclusión Perpetua	Cant.
Si	13
No	158
Sin Datos	4
<i>Total</i>	<i>175</i>



SNEEP 2002 - JUJUY

UNIDADES	CAPACIDAD	POBLACION ALOJADA	SOBRE-POBLACION	PORCENTAJE DE SOBREPoblACION
ESTABLECIMIENTO PENITENCIARIO N° 1 - VILLA GORRITI	287	300	13	4,5%
ESTABLECIMIENTO PENITENCIARIO N° 2 - GRANJA PENAL	150	91	-59	-39,3%
ESTABLECIMIENTO PENITENCIARIO N° 3 DE MUJERES	40	38	-2	-5,0%
TOTAL PROVINCIAL	477	429	-48	-10,1%