

**SISTEMA NACIONAL  
DE  
ESTADÍSTICAS SOBRE  
EJECUCIÓN DE LA PENA**

**Informe Anual  
SANTA FE  
SNEEP 2018**


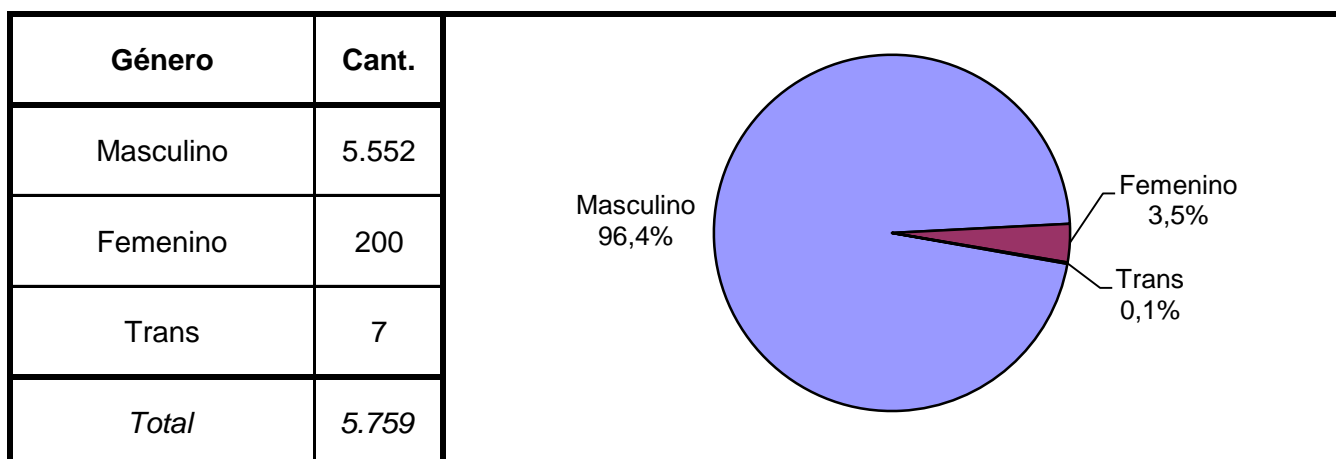
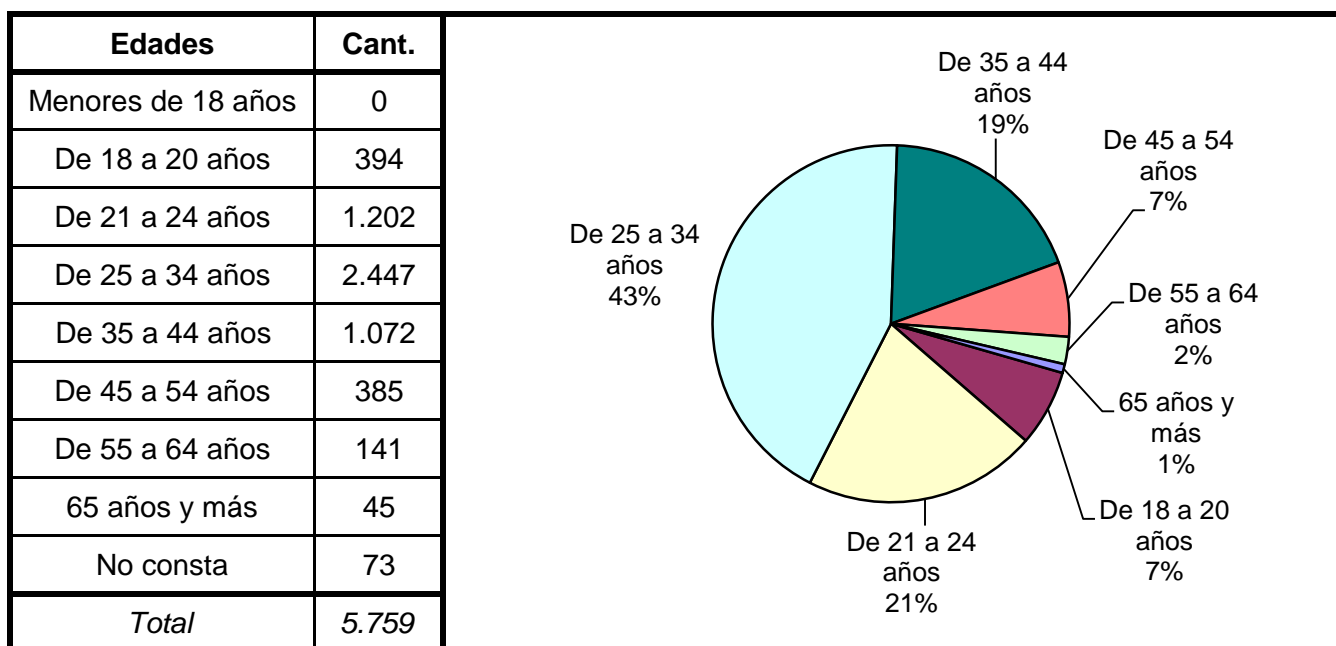
*Dirección Nacional de Política Criminal  
en materia de Justicia y Legislación Penal  
Subsecretaría de Política Criminal  
Secretaría de Justicia  
Ministerio de Justicia y Derechos Humanos*

## SNEEP 2018 - SANTA FE

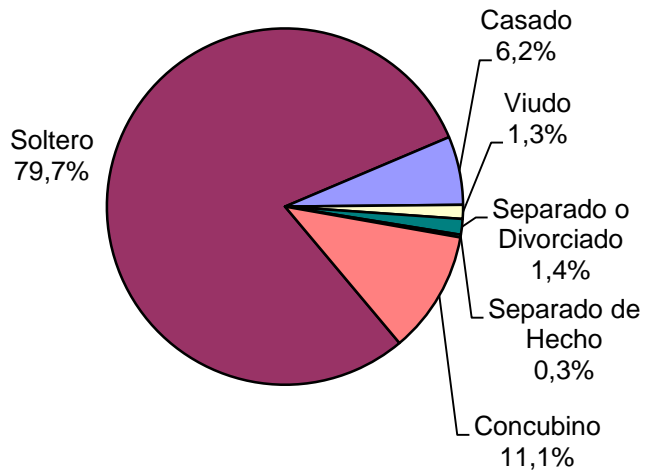
### UNIDAD SEGÚN SITUACIÓN LEGAL

PROVINCIA	UNIDAD	CONDE- NADOS	PROCE- SADOS	OTROS	TOTAL POR UNIDAD
<b>SANTA FE</b>	UNIDAD N° 1 INSTITUTO CORREC. MODELO DR.TABARE - CORONDA	947	684	0	1.631
	UNIDAD N° 2 INSTITUTO DE DETENCION DE LA CAPITAL	619	432	0	1.051
	UNIDAD N° 3 INSTITUTO DE DETENCION DE ROSARIO	192	61	0	253
	UNIDAD N° 4 INSTITUTO DE RECUPERACION DE MUJERES DE SANTA FE	31	22	0	53
	UNIDAD N° 5 INSTITUTO DE RECUPERACION DE MUJERES DE ROSARIO	48	106	0	154
	UNIDAD N° 6 INSTITUTO PENITENCIARIO DE ROSARIO	300	205	0	505
	UNIDAD N° 9 COLONIA PENAL	14	0	0	14
	UNIDAD N°10 PENAL DE SANTA FELICIA	128	16	0	144
	UNIDAD N°11 COMPLEJO PENITENCIARIO DE PIÑERO	826	808	0	1.634
	UNIDAD N°16 CORRECCIONAL DE ROSARIO	201	119	0	320
<b>TOTAL SERVICIO PENITENCIARIO PROVINCIAL</b>		<b>3.306</b>	<b>2.453</b>	<b>0</b>	<b>5.759</b>

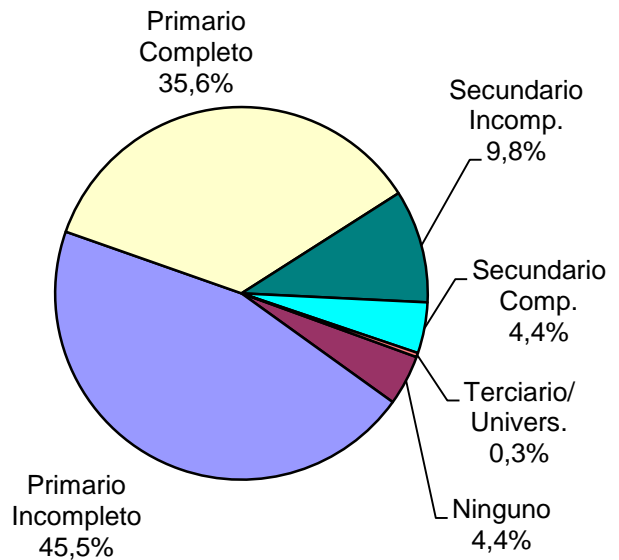
# SNEEP 2018 - SANTA FE

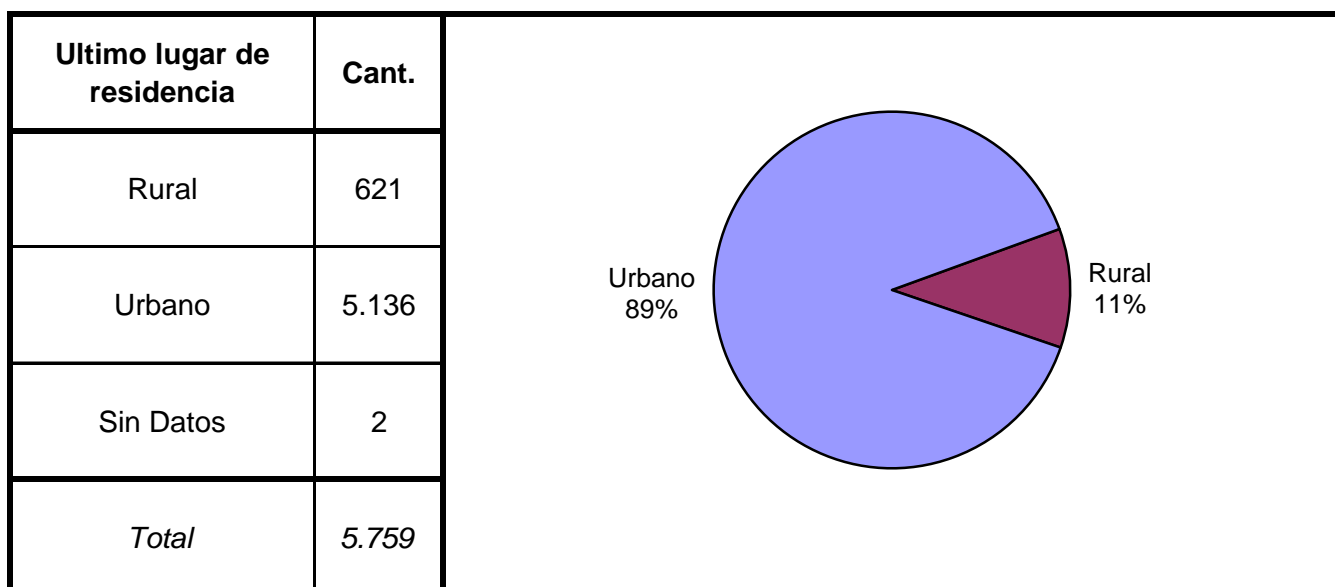
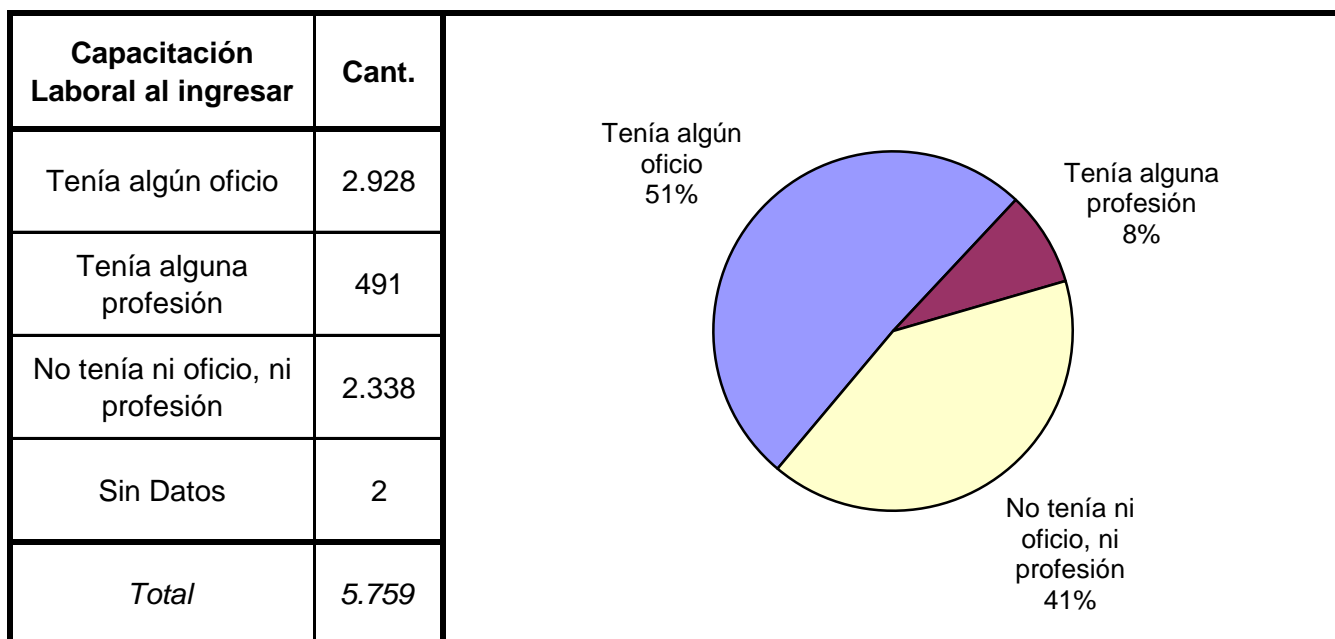
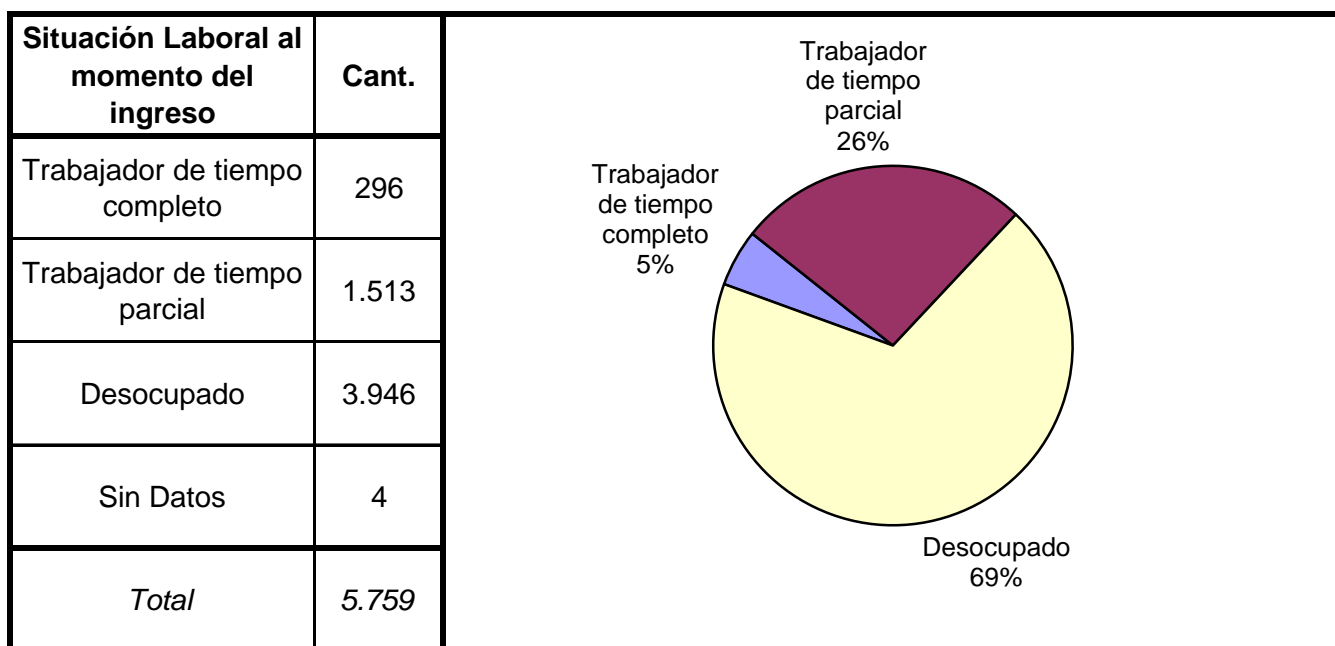


Estado Civil	Cant.
Soltero	4.592
Casado	358
Viudo	73
Separado o Divorciado	82
Separado de Hecho	14
Concubino	640
Sin datos	0
<i>Total</i>	<i>5.759</i>

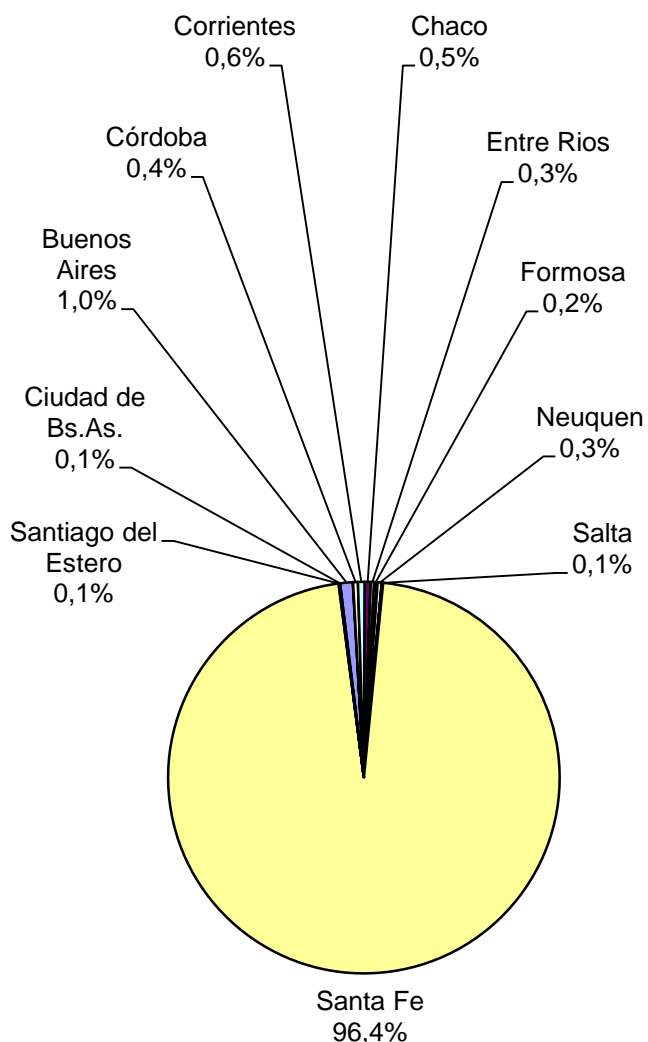


Nivel de Instrucción	Cant.
Ninguno	251
Primario Incompleto	2.614
Primario Completo	2.047
Secundario Incomp.	564
Secundario Comp.	254
Terciario Incompleto	8
Terciario Completo	9
Universitario Incomp.	2
Universitario Comp.	2
Sin datos	8
<i>Total</i>	<i>5.759</i>





Ultima provincia de residencia	Cant.
Buenos Aires	60
Catamarca	1
Córdoba	23
Corrientes	32
Chaco	28
Chubut	0
Entre Rios	16
Formosa	14
Jujuy	0
La Pampa	0
La Rioja	0
Mendoza	0
Misiones	2
Neuquen	20
Rio Negro	0
Salta	5
San Juan	0
San Luis	0
Santa Cruz	1
Santa Fe	5.536
Santiago del Estero	3
Tierra del Fuego	0
Tucumán	1
Ciudad de Bs.As.	3
Sin datos	14
<i>Total</i>	<i>5.759</i>



Jurisdicción Judicial	Cant.
Provincial	5.180
Nacional	2
Federal	577
Justicia de CABA	0
Sin Datos	0
<i>Total</i>	<i>5.759</i>

A pie chart illustrating the distribution of cases by jurisdiction. The chart is divided into two segments: a large blue segment representing Provincial jurisdiction at 90%, and a smaller yellow segment representing Federal jurisdiction at 10%.

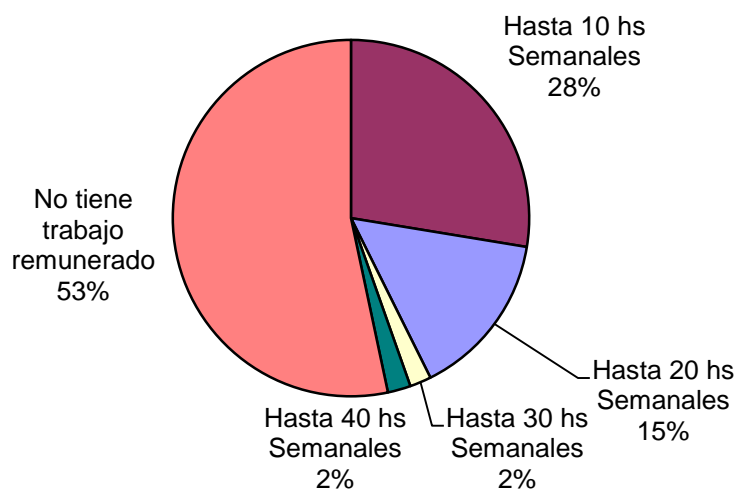
Situación Legal	Cant.
Condenado	3.306
Procesado	2.453
Contraventor	0
Inimputable	0
Otra	0
Sin datos	0
<i>Total</i>	<i>5.759</i>

A pie chart illustrating the distribution of cases by legal situation. The chart is divided into two segments: a dark red segment representing 'Condenado' (Convicted) at 57%, and a blue segment representing 'Procesado' (Processed) at 43%.

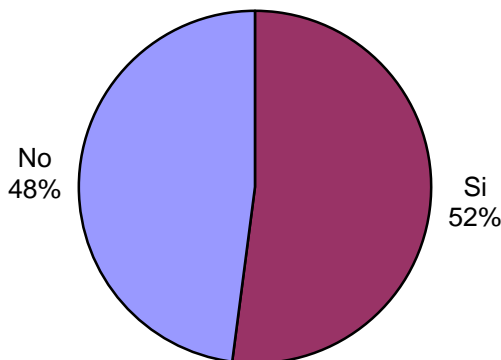
Establecimiento de Procedencia	Cant.
Ingreso Directo	1.477
Derivación de otro Establec. de Ejecución Penal	1.628
Derivación de una Institución Policial	2.641
Derivación de Prefectura o Gendarmería	9
Sin datos	4
<i>Total</i>	<i>5.759</i>

A pie chart illustrating the distribution of cases by establishment of origin. The chart is divided into four segments: a red segment for 'Derivación de una Institución Policial' (45,9%), a blue segment for 'Derivación de otro Establec. de Ejecución Penal' (28,3%), a dark red segment for 'Ingreso Directo' (25,7%), and a very small dark red segment for 'Derivación de Prefectura o Gendarmería' (0,1%).

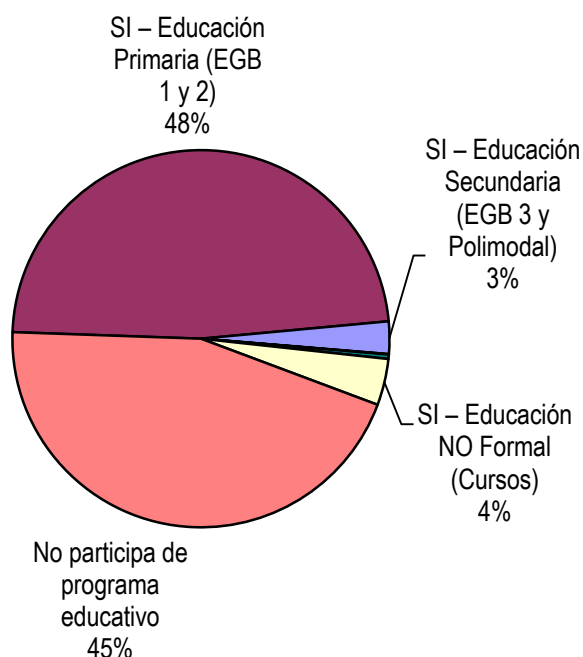
Trabajo remunerado	Cant.
Hasta 10 hs Semanales	1.589
Hasta 20 hs Semanales	867
Hasta 30 hs Semanales	112
Hasta 40 hs Semanales	120
No tiene trabajo remunerado	3.071
Sin datos	0
<i>Total</i>	<i>5.759</i>



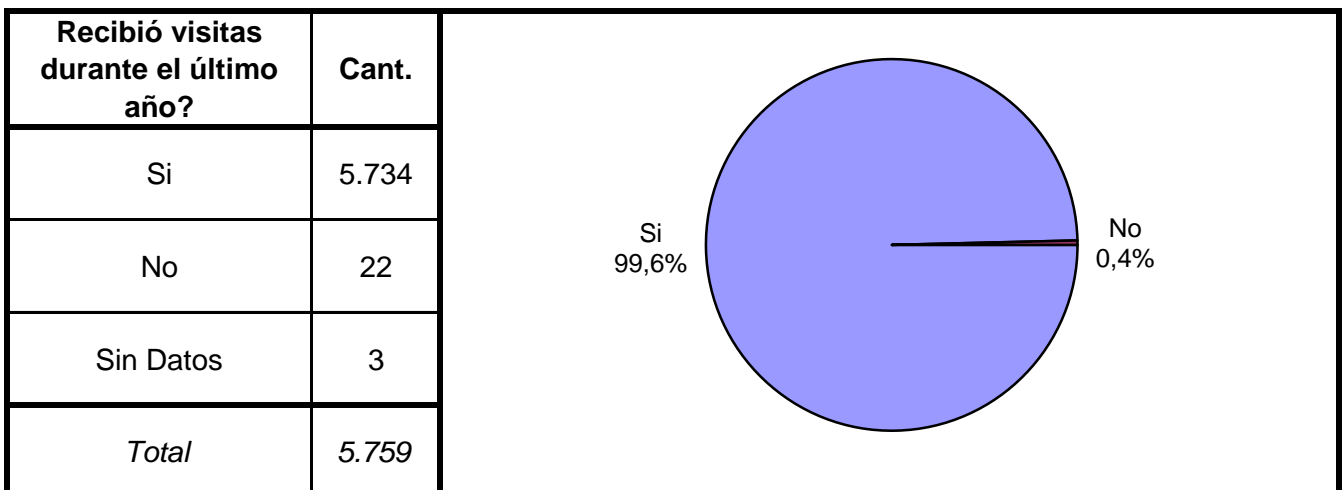
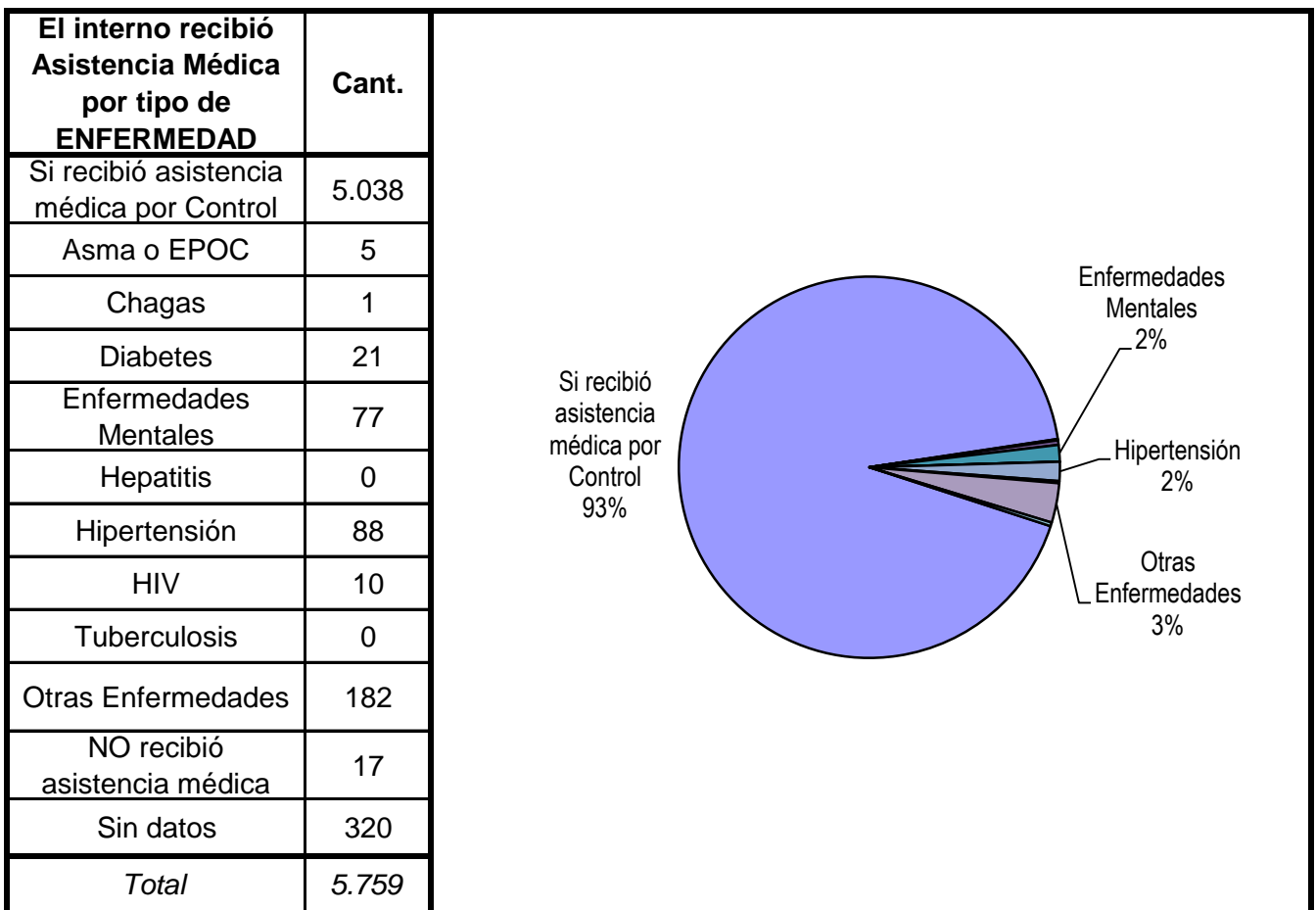
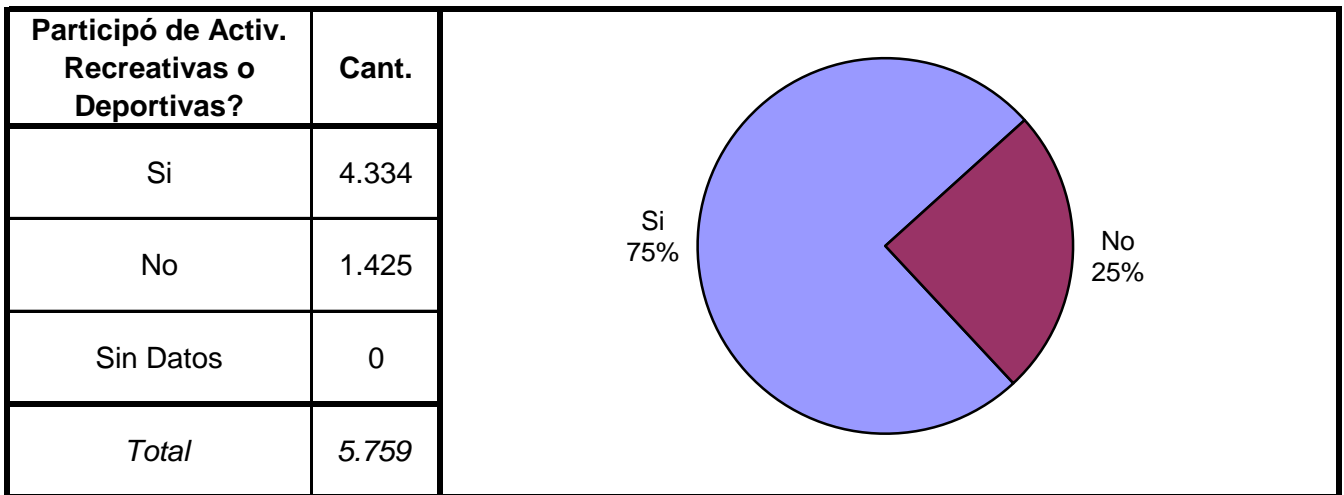
Participó de algún Programa de Capacit. Laboral?	Cant.
Si	2.997
No	2.759
Sin Datos	3
<i>Total</i>	<i>5.759</i>



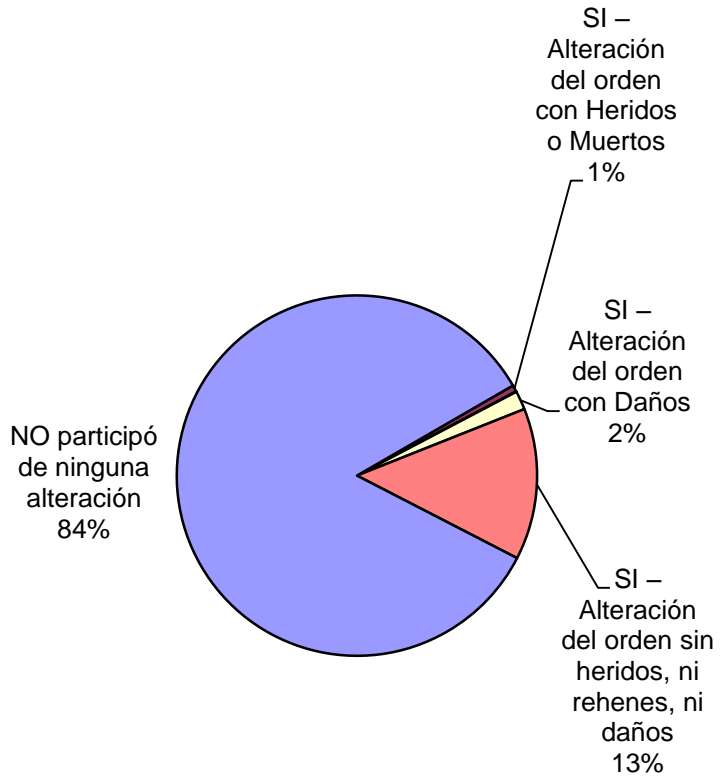
Participó de algún Programa Educativo?	Cant.
SI – Educación Primaria (EGB 1 y 2)	2.762
SI – Educación Secundaria (EGB 3 y Polimodal)	160
SI – Educación Terciaria	2
SI – Educación Universitaria	22
SI – Educación NO Formal (Cursos)	229
No participa de programa educativo	2.583
Sin datos	1
<i>Total</i>	<i>5.759</i>



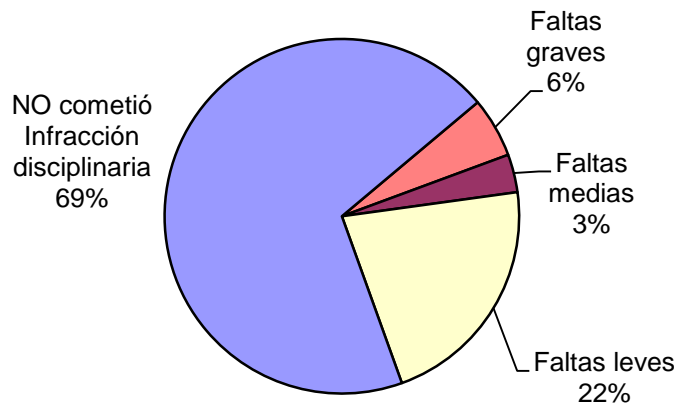




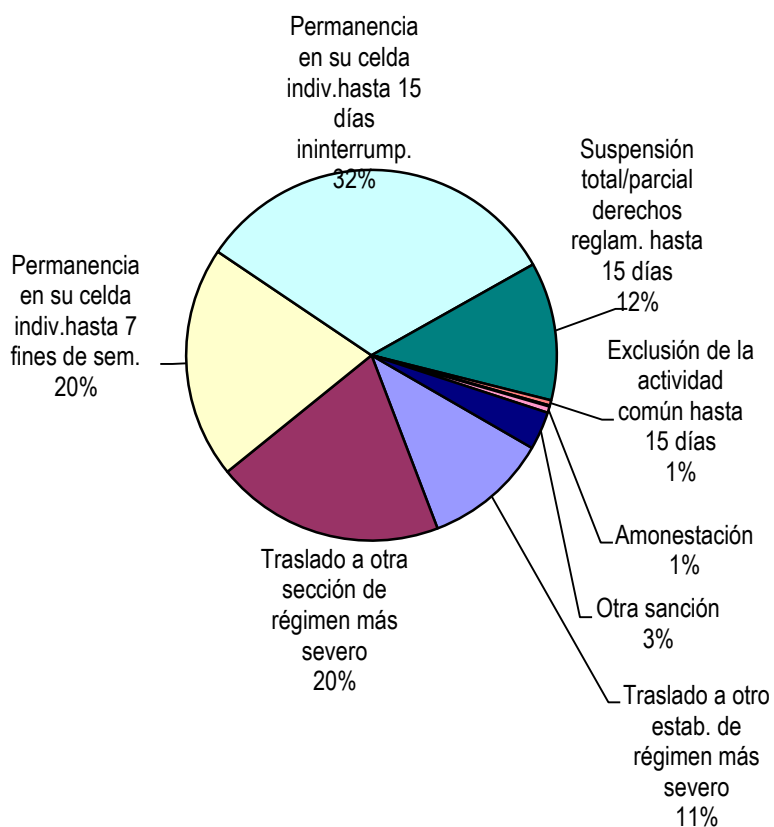
Participó de algún tipo de Alteración del orden?	Cant.
SI – Alteración del orden con Heridos o Muertos	34
SI – Alteración del orden con Rehenes	2
SI – Alteración del orden con Daños	96
SI – Alteración del orden sin heridos, ni rehenes, ni daños	775
NO participó de ninguna alteración	4.796
Sin Datos	56
<i>Total</i>	<i>5.759</i>



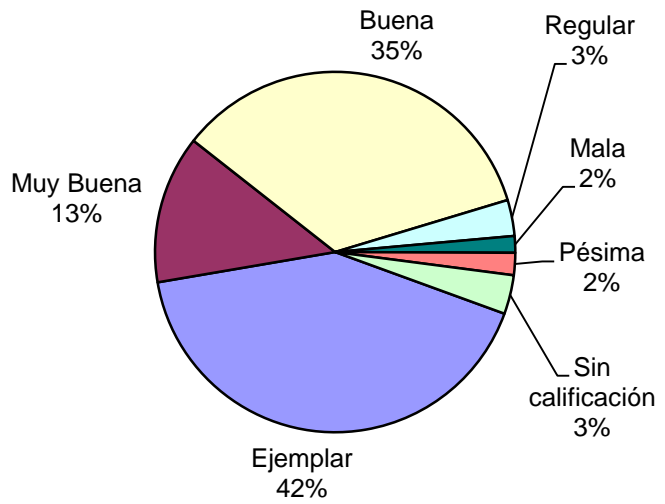
Tipo de infracción disciplinaria	Cant.
Faltas graves	315
Faltas medias	199
Faltas leves	1.247
NO cometió Infracción disciplinaria	3.991
Sin Datos	7
<i>Total</i>	<i>5.759</i>



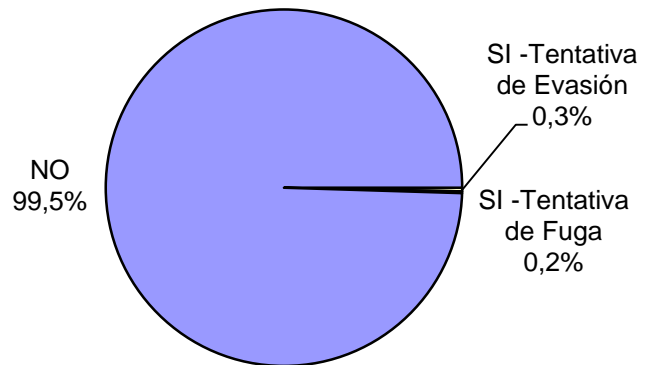
Tipo de Sanción Disciplinaria	Cant.
Traslado a otro estab. de régimen más severo	118
Traslado a otra sección de régimen más severo	217
Permanencia en su celda indiv.hasta 7 fines de sem.	220
Permanencia en su celda indiv.hasta 15 días ininterrump.	352
Suspensión total/parcial derechos reglam. hasta 15 días	131
Exclusión de la actividad común hasta 15 días	5
Exclusión de la act. recreativa/ deportiva hasta 10 días	1
Amonestación	6
Otra sanción	36
Sin Datos	4.673
<i>Total</i>	<i>5.759</i>



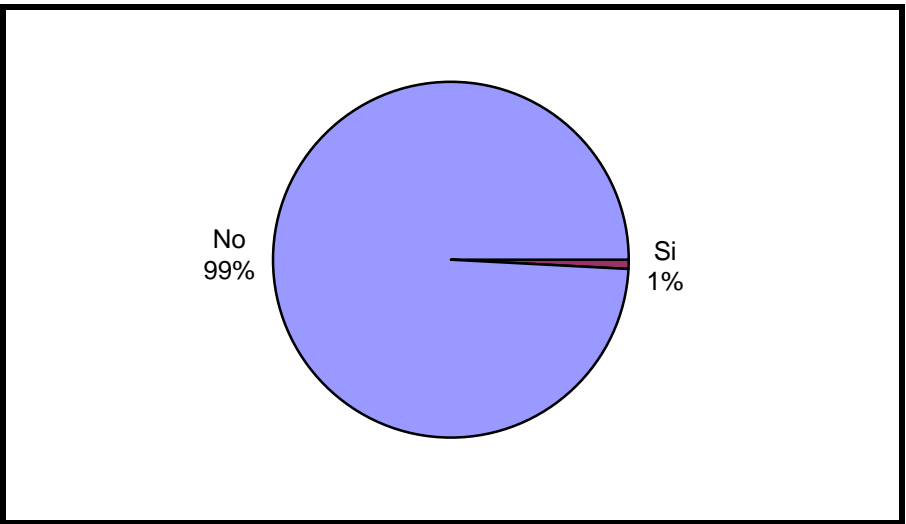
Calificación de conducta del interno	Cant.
Ejemplar	2.403
Muy Buena	765
Buena	1.999
Regular	186
Mala	86
Pésima	115
Sin calificación	201
Sin Datos	4
<i>Total</i>	<i>5.759</i>



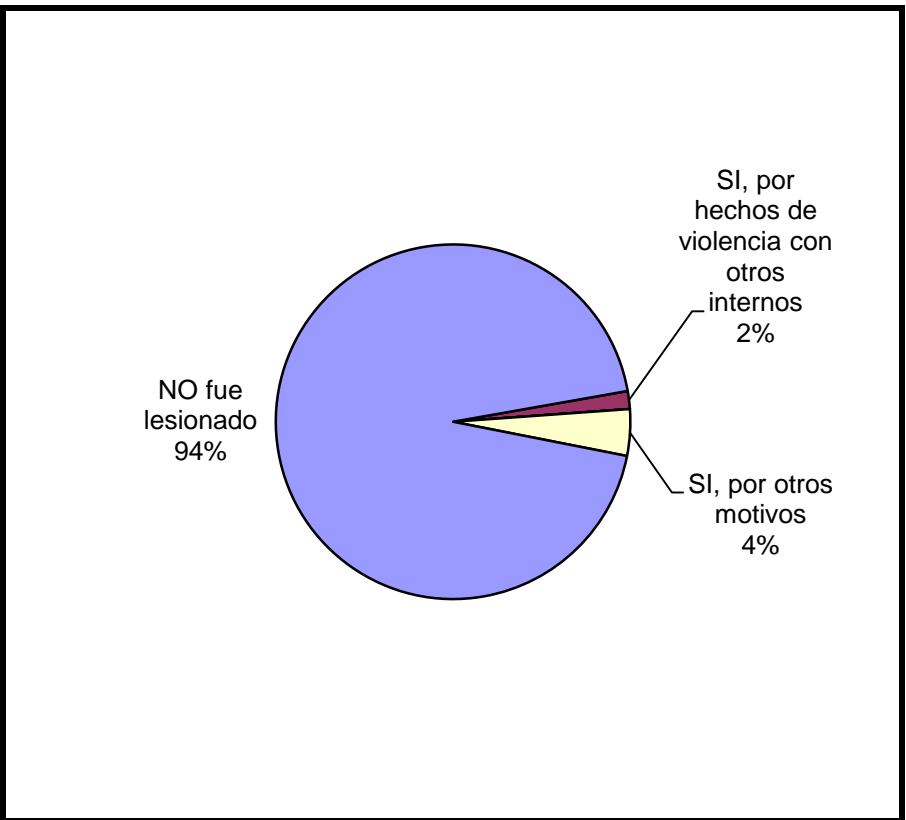
¿Tuvo intentos de fuga o evasión?	Cant.
SI -Tentativa de Evasión	19
SI -Tentativa de Fuga	9
NO	5.729
Sin Datos	2
<i>Total</i>	<i>5.759</i>



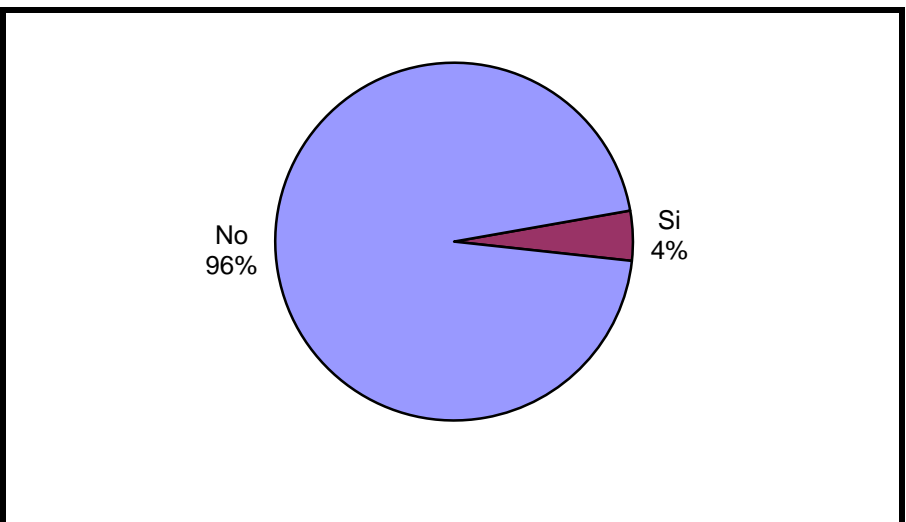
¿Tuvo intentos de Suicidio?	Cant.
Si	48
No	5.708
Sin Datos	3
<i>Total</i>	<i>5.759</i>



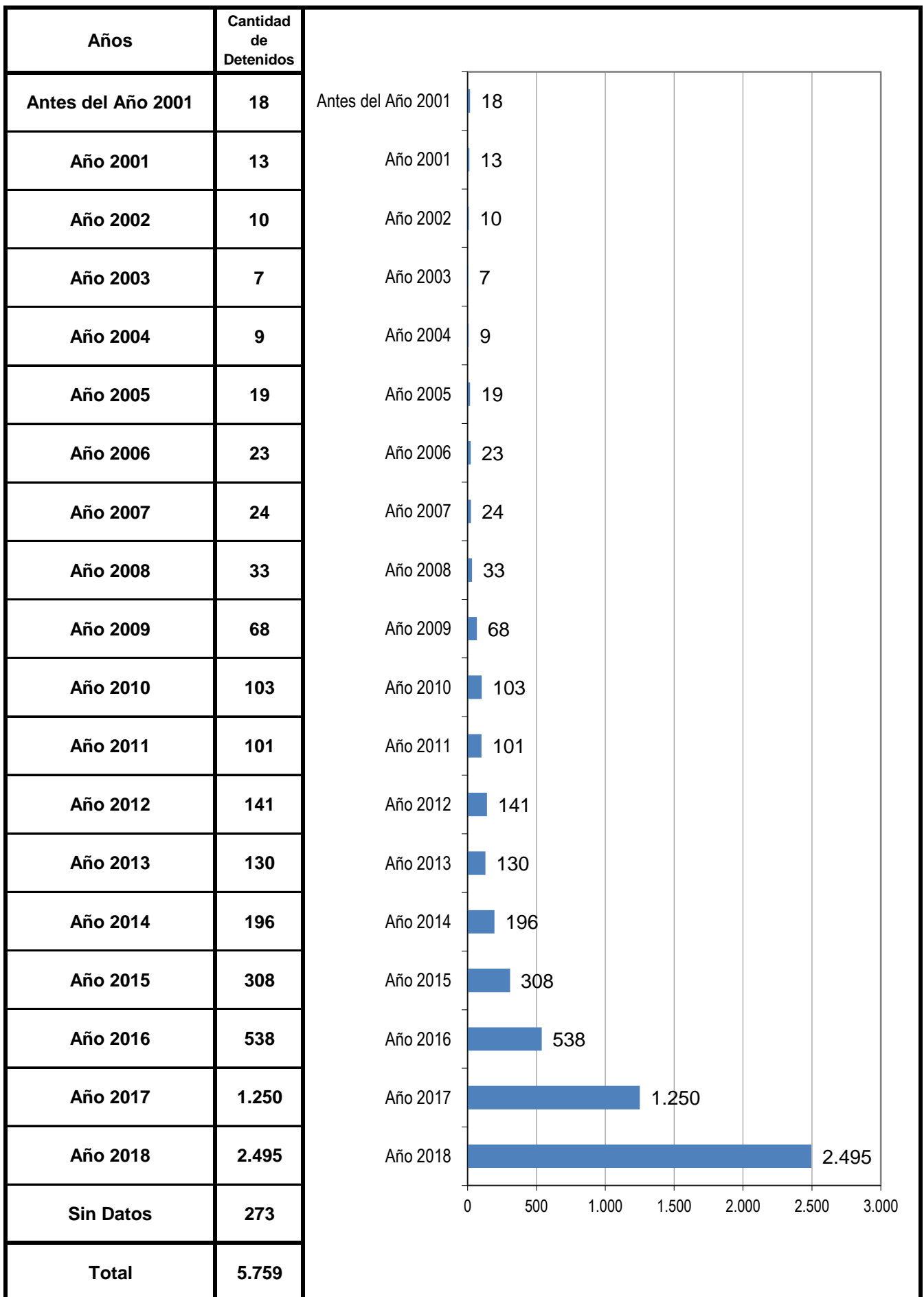
¿Fue lesionado? - Motivos	Cant.
SI, por hechos de violencia con otros internos	94
SI, por hechos de violencia con agentes del establec.	0
SI, por otros motivos	244
NO fue lesionado	5.419
Sin Datos	2
<i>Total</i>	<i>5.759</i>



¿Tiene hijos con ella? Para internas	Cant.
Si	9
No	191
Sin Datos	0
<i>Total</i>	<i>200</i>



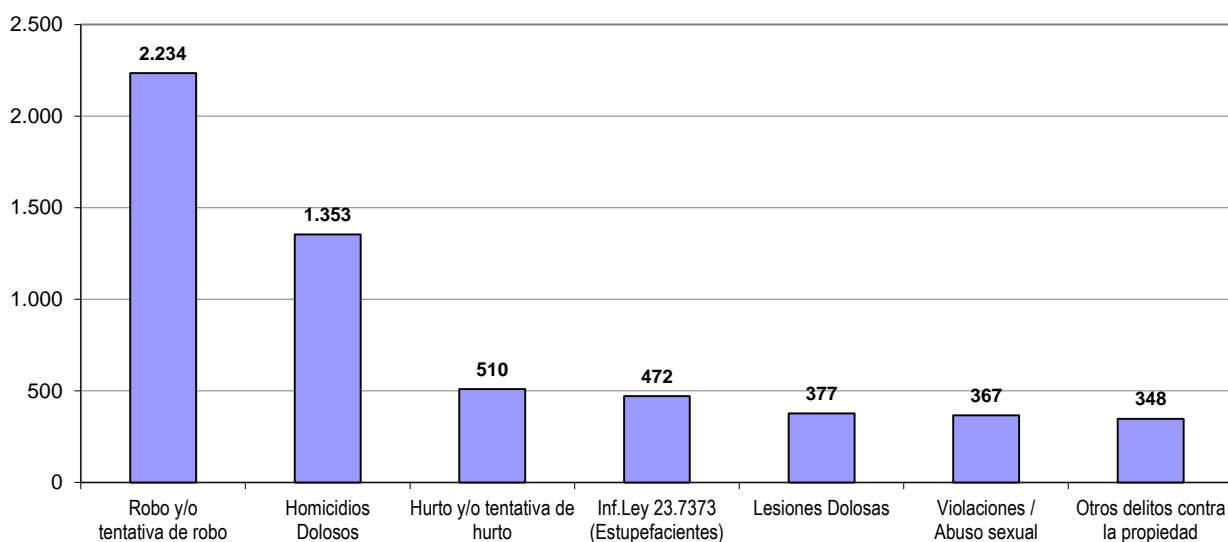
## AÑO DE DETENCION DE LOS ENCARCELADOS



# SNEEP 2018 - SANTA FE

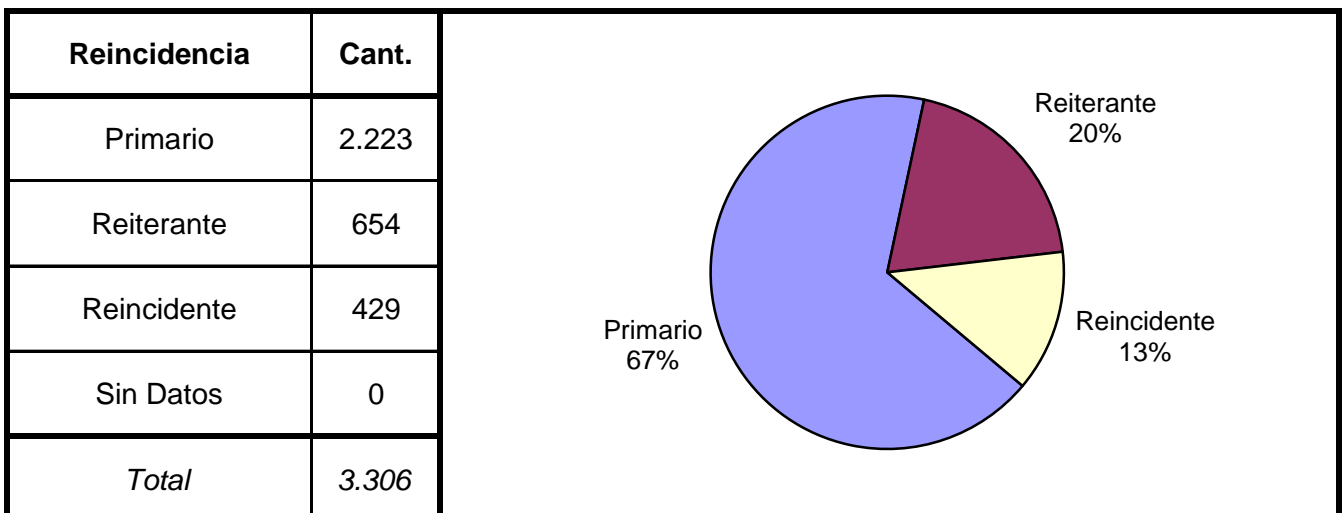
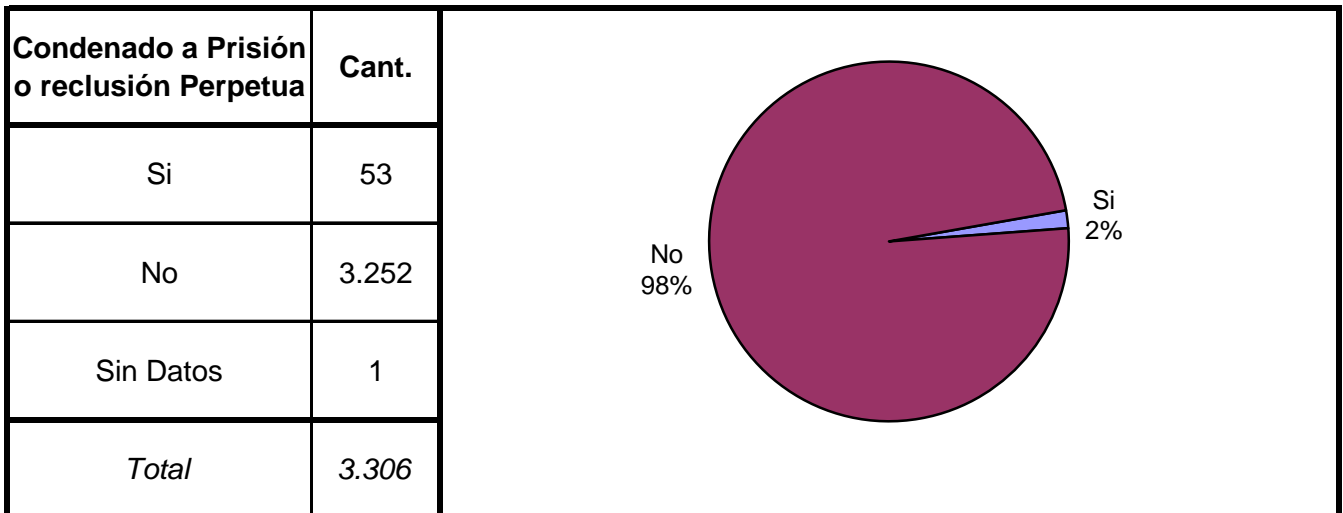
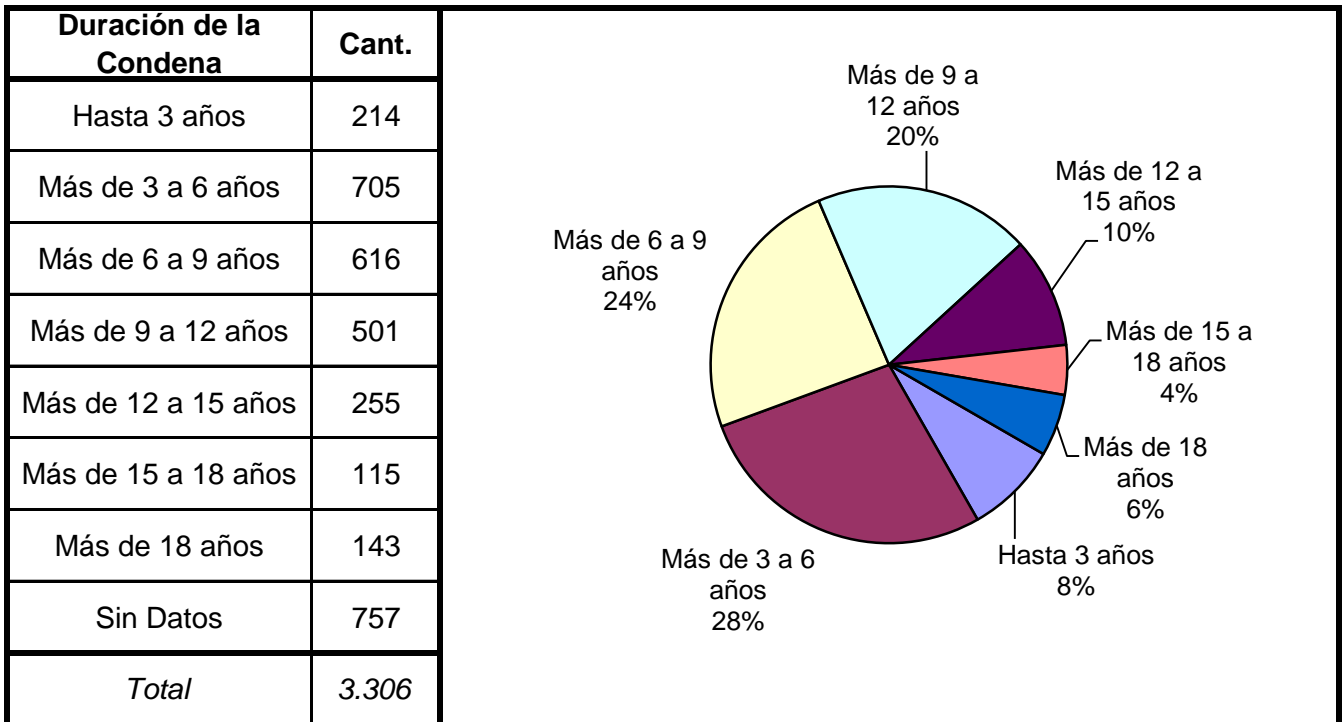
TIPO DE DELITO	1º Mención	2º Mención	3º Mención	4º Mención	5º Mención	TOTAL
Homicidios Dolosos	1.291	50	12	0	0	1.353
Homicidios Dolosos (tentativa)	122	22	1	2	0	147
Homicidios Culposos	19	1	1	0	0	21
Lesiones Dolosas	310	43	23	1	0	377
Lesiones Culposas	15	7	0	1	0	23
Otros Delitos contra las personas	16	10	3	0	0	29
DELITOS CONTRA EL HONOR	4	0	0	0	0	4
Violaciones / Abuso sexual	332	28	6	1	0	367
Otros delitos contra la integridad sexual	211	53	3	2	0	269
Amenazas	58	40	17	0	0	115
Privación ilegítima de la libertad	107	70	10	2	0	189
Delito contra la libertad cometido por funcionario público	1	1	0	0	0	2
Otros delitos contra la libertad	3	11	1	0	0	15
Hurto y/o tentativa de hurto	429	59	20	2	0	510
Robo y/o tentativa de robo	1.924	287	21	2	0	2.234
Otros delitos contra la propiedad	227	62	53	5	1	348
DELITOS CONTRA LA SEGURIDAD PÚBLICA	100	154	54	1	0	309
DELITOS C/ EL ORDEN PÚBLICO	79	100	11	1	0	191
DELITOS CONTRA LA SEGURIDAD DE LA NACIÓN	0	0	0	0	0	0
DELITOS CONTRA LOS PODERES PUBLICOS	1	0	0	0	0	1
DELITOS C/ LA ADMINISTRACION PÚBLICA	12	4	1	0	0	17
DELITOS C/ LA FE PÚBLICA	0	0	0	0	0	0
DELITOS C/ EL ESTADO CIVIL	0	0	0	0	0	0
INFRACCIÓN LEY N° 23.737 (ESTUPEFACIENTES)	71	6	0	0	0	77
INFRACCIÓN LEY N° 23.737 - TENENCIA	16	3	0	0	0	19
INFRACCIÓN LEY N° 23.737 - COMERCIALIZACION	356	6	2	0	0	364
INFRACCIÓN LEY N° 23.737 - TRAFICO	6	2	0	0	0	8
INFRACCIÓN LEY N° 23.737 - OTROS	2	1	1	0	0	4
INFRACCION LEY N° 24.769 PENAL TRIBUTARIA	0	0	0	0	0	0
INFRACCION LEY N° 13.944 INCUMP.DE DEBERES	0	0	0	0	0	0
DELITOS PREVISTOS EN LEYES ESPECIALES	17	1	0	0	0	18
CONTRAVENCIONES	0	0	0	0	0	0
Sin Datos	30	4.738	5.519	5.739	5.758	
<i>Total</i>	<i>5.759</i>	<i>5.759</i>	<i>5.759</i>	<i>5.759</i>	<i>5.759</i>	<i>7.011</i>

## Delitos con mayores menciones



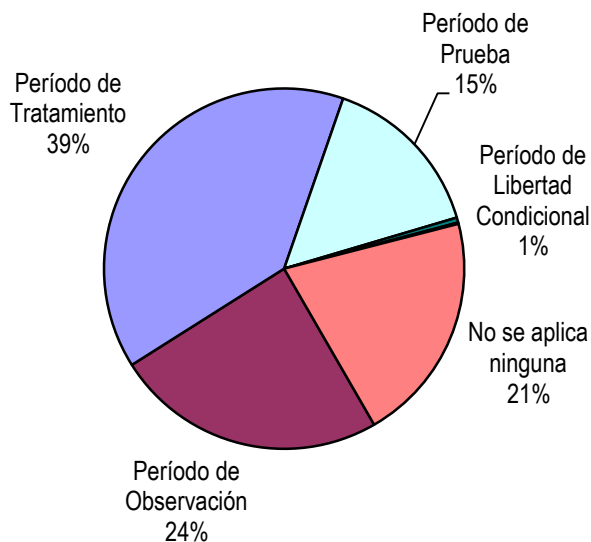
# SNEEP 2018 - SANTA FE

## Frecuencias para los detenidos con condena

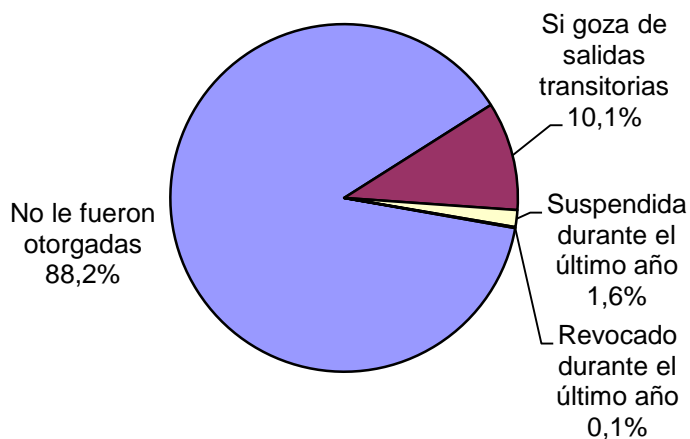




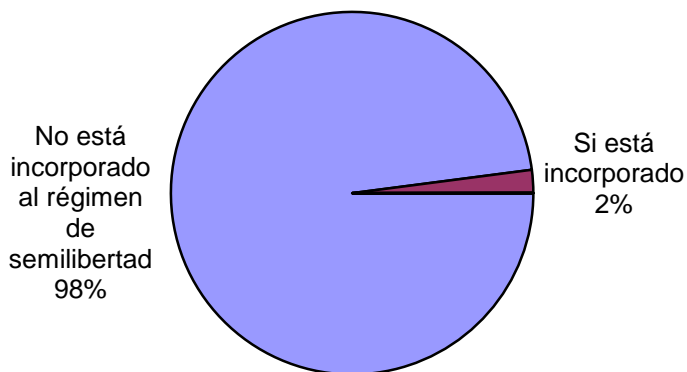
Períodos de la Progresividad	Cant.
Período de Observación	805
Período de Tratamiento	1.298
Período de Prueba	499
Período de Libertad Condicional	15
Se aplica otra caracterización	4
No se aplica ninguna	683
Sin datos	2
<i>Total</i>	<i>3.306</i>

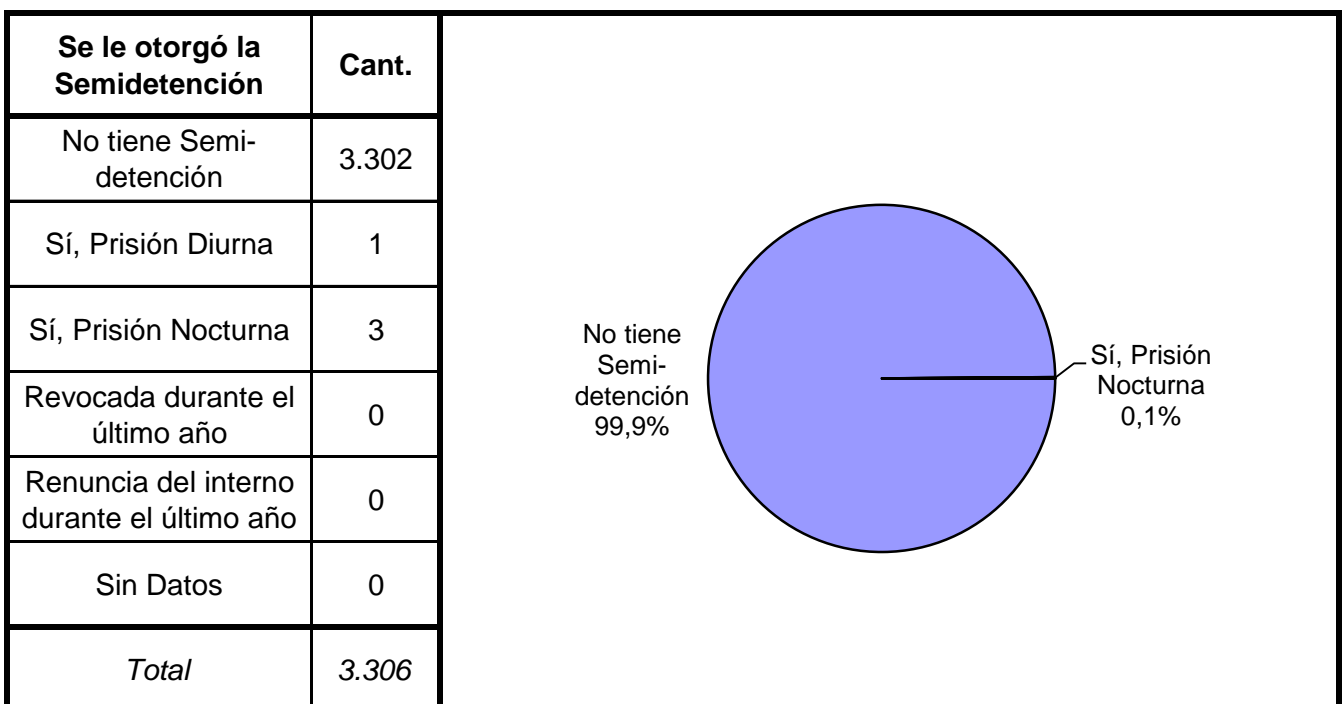
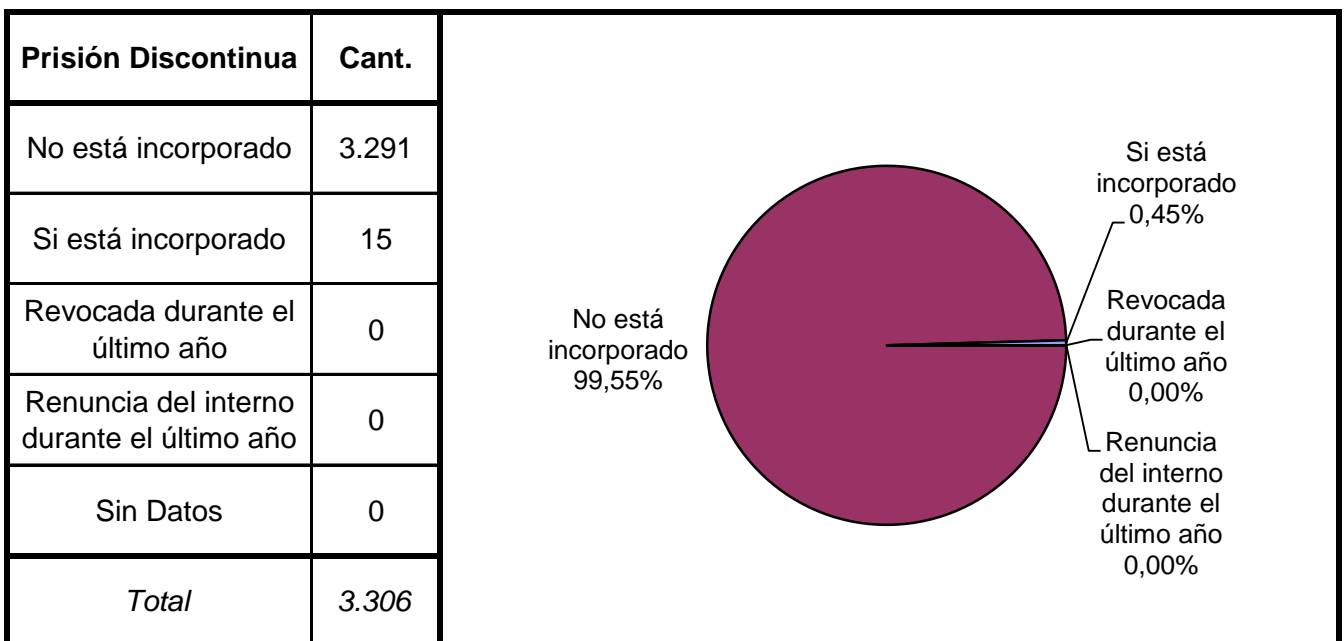
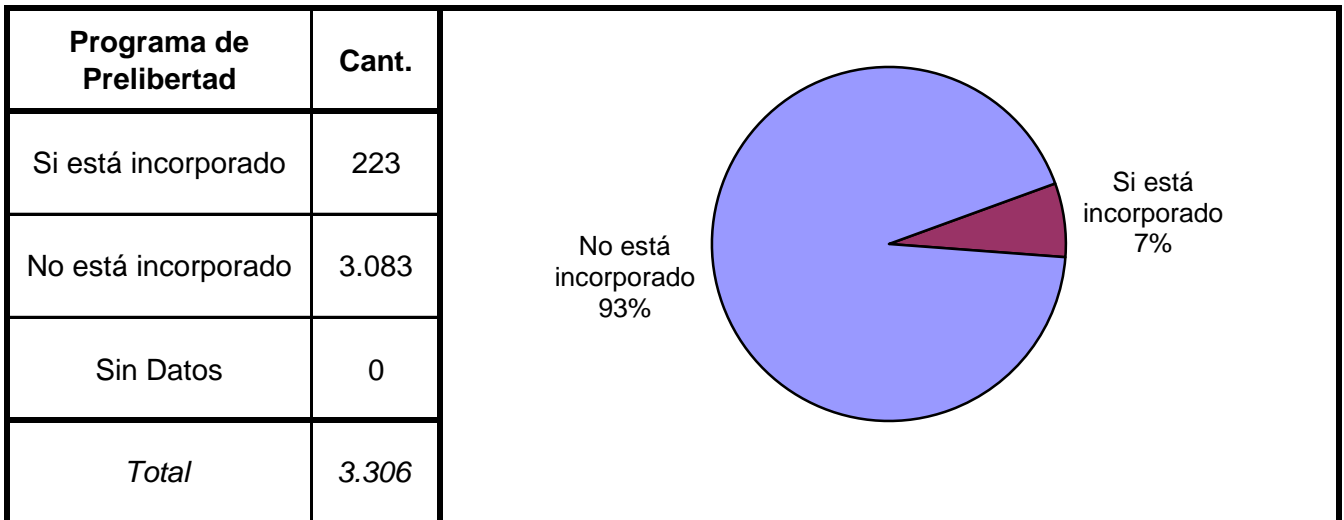


Tiene o tuvo salidas transitorias	Cant.
No le fueron otorgadas	2.917
Si goza de salidas transitorias	334
Suspendida durante el último año	52
Revocado durante el último año	3
Sin Datos	0
<i>Total</i>	<i>3.306</i>

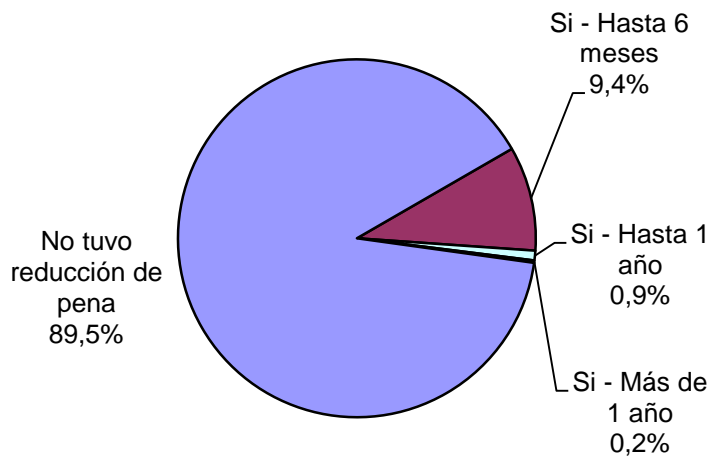


Régimen de Semilibertad	Cant.
No está incorporado al régimen de semilibertad	3.041
Si está incorporado	63
Suspendido durante el último año	1
Revocado durante el último año	0
Sin Datos	201
<i>Total</i>	<i>3.306</i>





Tuvo reducción de pena	Cant.
Si - Hasta 6 meses	312
Si - Hasta 1 año	29
Si - Más de 1 año	7
No tuvo reducción de pena	2.958
Sin datos	0
<i>Total</i>	<i>3.306</i>



## SNEEP 2018 - SANTA FE

### CAPACIDAD Y POBLACIÓN SEGUN UNIDAD

PROVINCIA	UNIDADES	CAPACIDAD	POBLACIÓN ALOJADA	SOBREPOBLACIÓN	PORCENTAJE DE SOBREPOBLACIÓN
SANTA FE	UNIDAD N° 1 INSTITUTO CORREC. MODELO DR.TABARE - CORONDA	1.440	1.631	191	13,3%
	UNIDAD N° 2 INSTITUTO DE DETENCION DE LA CAPITAL	940	1.051	111	11,8%
	UNIDAD N° 3 INSTITUTO DE DETENCION DE ROSARIO	288	253	-35	-12,2%
	UNIDAD N° 4 INSTITUTO DE RECUPERACION DE MUJERES DE SANTA FE	50	53	3	6,0%
	UNIDAD N° 5 INSTITUTO DE RECUPERACION DE MUJERES DE ROSARIO	160	154	-6	-3,8%
	UNIDAD N° 6 INSTITUTO PENITENCIARIO DE ROSARIO	520	505	-15	-2,9%
	UNIDAD N° 9 COLONIA PENAL	30	14	-16	-53,3%
	UNIDAD N°10 PENAL DE SANTA FELICIA	145	144	-1	-0,7%
	UNIDAD N°11 COMPLEJO PENITENCIARIO DE PIÑERO	1.481	1.634	153	10,3%
	UNIDAD N°16 CORRECCIONAL DE ROSARIO	328	320	-8	-2,4%
<b>TOTAL SERVICIO PENITENCIARIO PROVINCIAL</b>		<b>5.382</b>	<b>5.759</b>	<b>377</b>	<b>7,0%</b>

# SNEEP 2018 - SANTA FE

## DOTACIÓN DE PERSONAL SEGUN UNIDAD

PROVINCIA	UNIDADES	DOTACIÓN DE PERSONAL				
		CARGO	MASC	FEM	TOTALES	
SANTA FE	UNIDAD N° 1 INSTITUTO CORREC. MODELO DR.TABARE - CORONDA	Oficiales	63	33	96	560
		Suboficiales	405	59	464	
		Cadetes/Agentes	0	0	0	
		Personal civil	0	0	0	
		Otros	0	0	0	
	UNIDAD N° 2 INSTITUTO DE DETENCION DE LA CAPITAL	Oficiales	57	21	78	407
		Suboficiales	297	32	329	
		Cadetes/Agentes	0	0	0	
		Personal civil	0	0	0	
	UNIDAD N° 3 INSTITUTO DE DETENCION DE ROSARIO	Oficiales	22	6	28	149
		Suboficiales	106	13	119	
		Cadetes/Agentes	0	0	0	
		Personal civil	0	2	2	
	UNIDAD N° 4 INSTITUTO DE RECUPERACION DE MUJERES DE SANTA FE	Oficiales	1	25	26	122
		Suboficiales	20	76	96	
		Cadetes/Agentes	0	0	0	
		Personal civil	0	0	0	
	UNIDAD N° 5 INSTITUTO DE RECUPERACION DE MUJERES DE ROSARIO	Oficiales	7	21	28	183
		Suboficiales	28	124	152	
Cadetes/Agentes		0	0	0		
Personal civil		1	2	3		
UNIDAD N° 6 INSTITUTO PENITENCIARIO DE ROSARIO	Oficiales	30	9	39	228	
	Suboficiales	152	34	186		
	Cadetes/Agentes	0	0	0		
	Personal civil	0	3	3		
UNIDAD N° 9 COLONIA PENAL	Oficiales	3	2	5	22	
	Suboficiales	13	4	17		
	Cadetes/Agentes	0	0	0		
	Personal civil	0	0	0		
UNIDAD N°10 PENAL DE SANTA FELICIA	Oficiales	19	6	25	145	
	Suboficiales	104	15	119		
	Cadetes/Agentes	0	0	0		
	Personal civil	1	0	1		
UNIDAD N°11 COMPLEJO PENITENCIARIO DE PIÑERO	Oficiales	38	23	61	767	
	Suboficiales	654	47	701		
	Cadetes/Agentes	0	0	0		
	Personal civil	2	3	5		
UNIDAD N°16 CORRECCIONAL DE ROSARIO	Oficiales	29	9	38	180	
	Suboficiales	125	17	142		
	Cadetes/Agentes	0	0	0		
	Personal civil	0	0	0		
<b>TOTAL DOTACIÓN DE PERSONAL</b>	<b>Oficiales</b>	<b>269</b>	<b>155</b>	<b>424</b>	<b>2.763</b>	
	<b>Suboficiales</b>	<b>1.904</b>	<b>421</b>	<b>2.325</b>		
	<b>Cadetes/Agentes</b>	<b>0</b>	<b>0</b>	<b>0</b>		
	<b>Personal Civil</b>	<b>4</b>	<b>10</b>	<b>14</b>		
	<b>Otros</b>	<b>0</b>	<b>0</b>	<b>0</b>		

