

**SISTEMA NACIONAL
DE
ESTADÍSTICAS SOBRE
EJECUCIÓN DE LA PENA**

**Informe Anual
MISIONES
SNEEP 2017**

*Dirección Nacional de Política Criminal
en materia de Justicia y Legislación Penal
Subsecretaría de Política Criminal
Secretaría de Justicia
Ministerio de Justicia y Derechos Humanos*

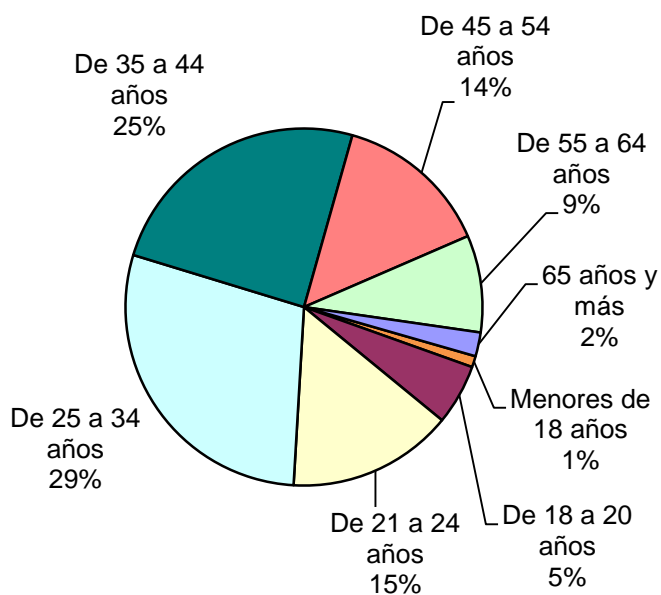
SNEEP 2017 - MISIONES

UNIDAD SEGÚN SITUACIÓN LEGAL

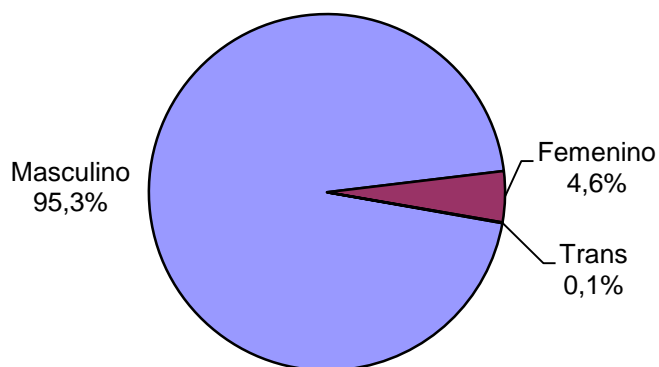
PROVINCIA	UNIDAD	CONDE- NADOS	PROCE- SADOS	OTROS	TOTAL POR UNIDAD
MISIONES	UNIDAD PENITENCIARIA I - LORETO	221	42	44	307
	UNIDAD PENITENCIARIA II - OBERA	254	32	0	286
	UNIDAD PENITENCIARIA III - ELDORADO	188	111	0	299
	UNIDAD PENITENCIARIA IV - INST.CORRECCIONAL MENORES VARONES	15	57	0	72
	UNIDAD PENITENCIARIA V - INST.CORRECCIONAL DE MUJERES	15	36	1	52
	UNIDAD PENITENCIARIA V ANEXO - ALCAIDIA DE MUJERES	7	11	0	18
	UNIDAD PENITENCIARIA VI - INST.ENCAUSADOS Y PROCESADOS POSADAS	10	184	0	194
	UNIDAD PENITENCIARIA VI ANEXO INST.ENCAUSADOS Y PROC.POSADAS	6	19	0	25
	UNIDAD PENITENCIARIA VI ANEXO XIV POSADAS	0	14	0	14
	UNIDAD PENITENCIARIA VII - PUERTO RICO	6	96	0	102
	UNIDAD PENITENCIARIA VIII - CERRO AZUL	7	119	0	126
TOTAL SERVICIO PENITENCIARIO PROVINCIAL		729	721	45	1.495

SNEEP 2017 - MISIONES

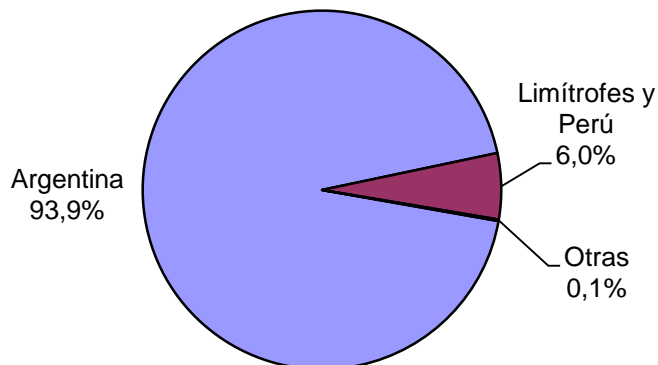
Edades	Cant.
Menores de 18 años	15
De 18 a 20 años	81
De 21 a 24 años	222
De 25 a 34 años	426
De 35 a 44 años	365
De 45 a 54 años	209
De 55 a 64 años	130
65 años y más	32
No consta	15
<i>Total</i>	<i>1.495</i>



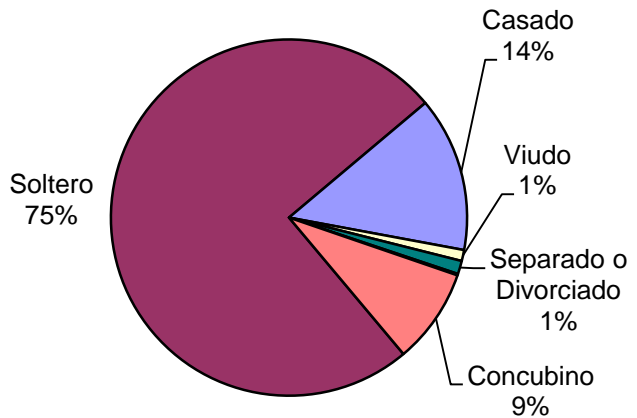
Género	Cant.
Masculino	1.425
Femenino	69
Trans	1
<i>Total</i>	<i>1.495</i>



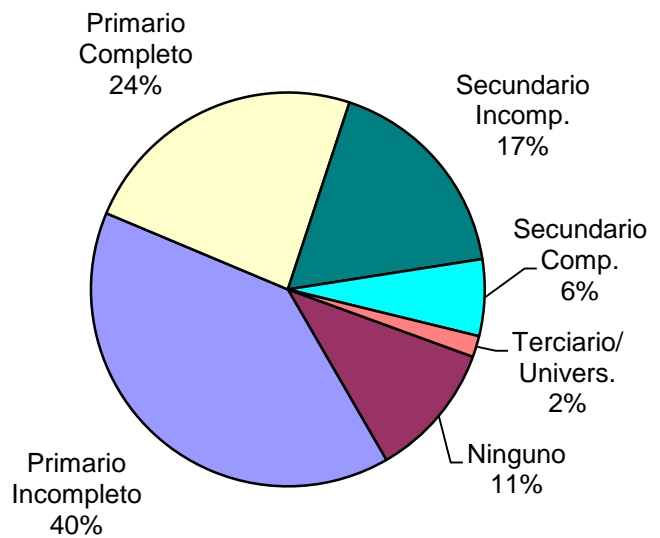
Nacionalidad	Cant.
Argentina	1.404
Boliviana	2
Brasileña	19
Chilena	0
Paraguaya	64
Uruguaya	4
Peruana	0
Colombiana	1
Ecuatoriana	0
Española	0
Italiana	0
Inglesa	0
China	1
Sudafricana	0
Nigeriana	0
Otras	0
Sin Datos	0
<i>Total</i>	<i>1.495</i>

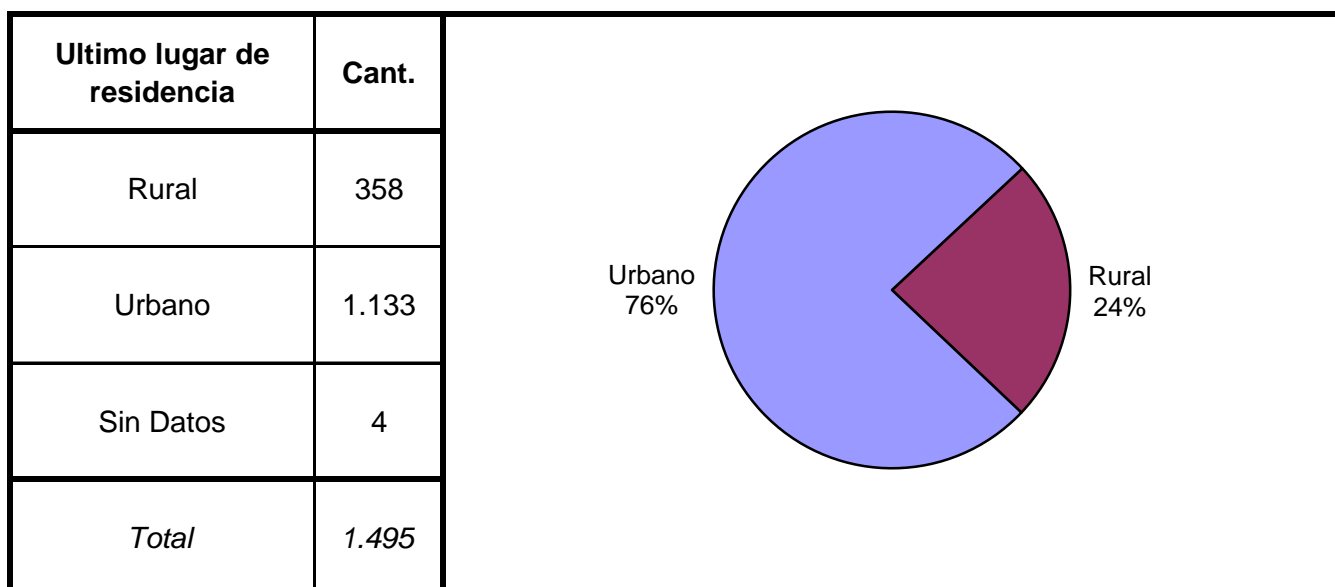
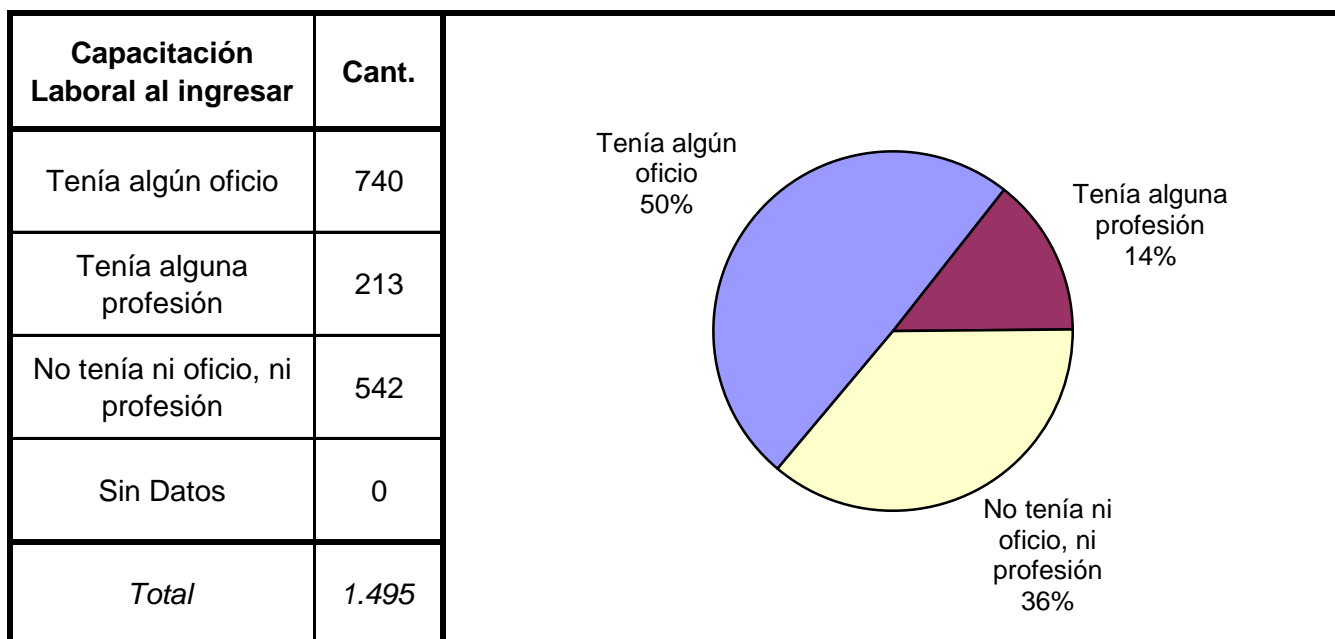
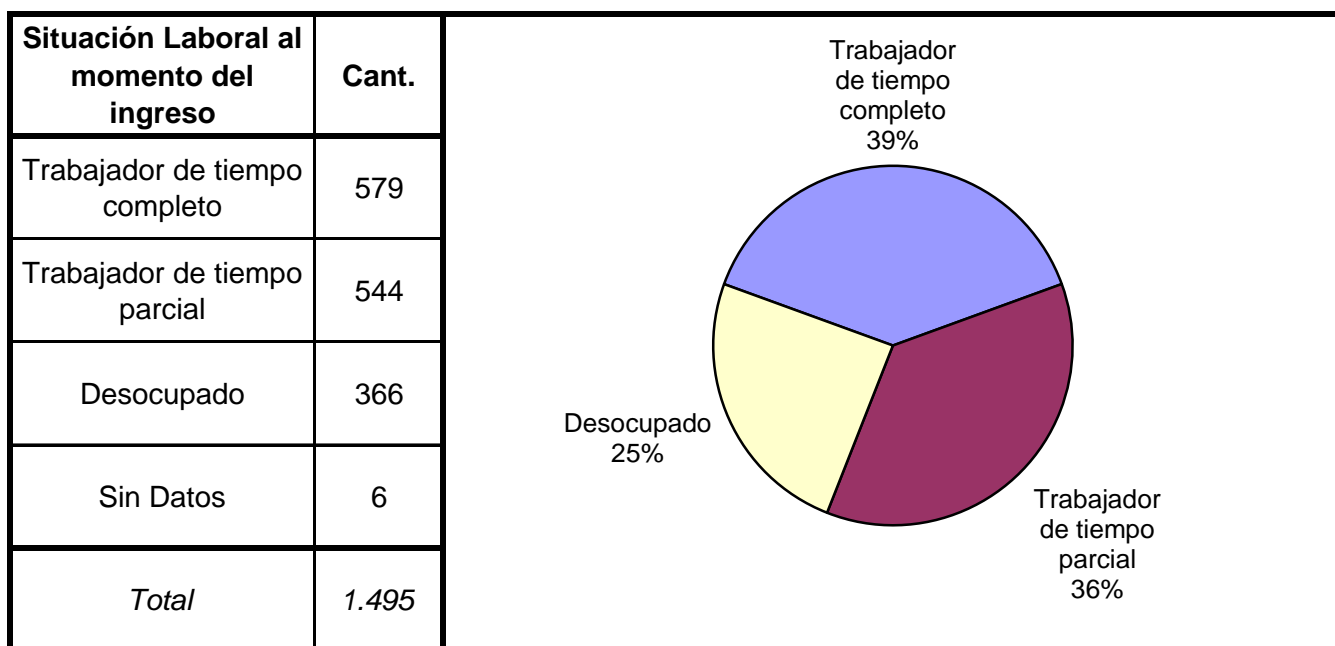


Estado Civil	Cant.
Soltero	1.121
Casado	210
Viudo	15
Separado o Divorciado	18
Separado de Hecho	2
Concubino	129
Sin datos	0
<i>Total</i>	<i>1.495</i>

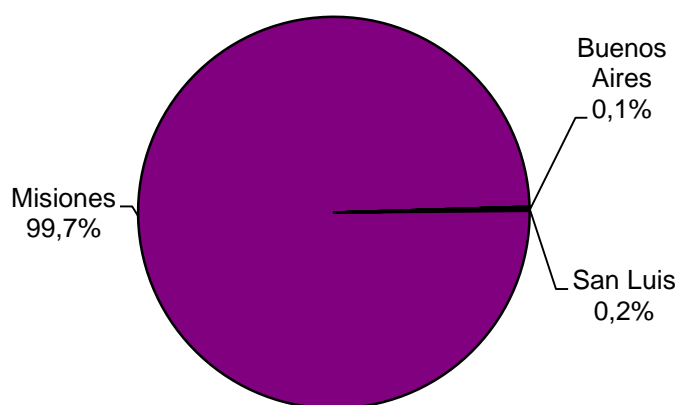


Nivel de Instrucción	Cant.
Ninguno	166
Primario Incompleto	593
Primario Completo	355
Secundario Incomp.	261
Secundario Comp.	94
Terciario Incompleto	10
Terciario Completo	10
Universitario Incomp.	3
Universitario Comp.	3
Sin datos	0
<i>Total</i>	<i>1.495</i>





Ultima provincia de residencia	Cant.
Buenos Aires	2
Catamarca	0
Córdoba	0
Corrientes	0
Chaco	0
Chubut	0
Entre Rios	0
Formosa	0
Jujuy	0
La Pampa	0
La Rioja	0
Mendoza	0
Misiones	1.489
Neuquen	0
Rio Negro	0
Salta	0
San Juan	0
San Luis	3
Santa Cruz	0
Santa Fe	0
Santiago del Estero	0
Tierra del Fuego	0
Tucumán	0
Ciudad de Bs.As.	0
Sin datos	1
<i>Total</i>	<i>1.495</i>



Jurisdicción Judicial	Cant.
Provincial	1.389
Nacional	0
Federal	106
Justicia de CABA	0
Sin Datos	0
<i>Total</i>	<i>1.495</i>

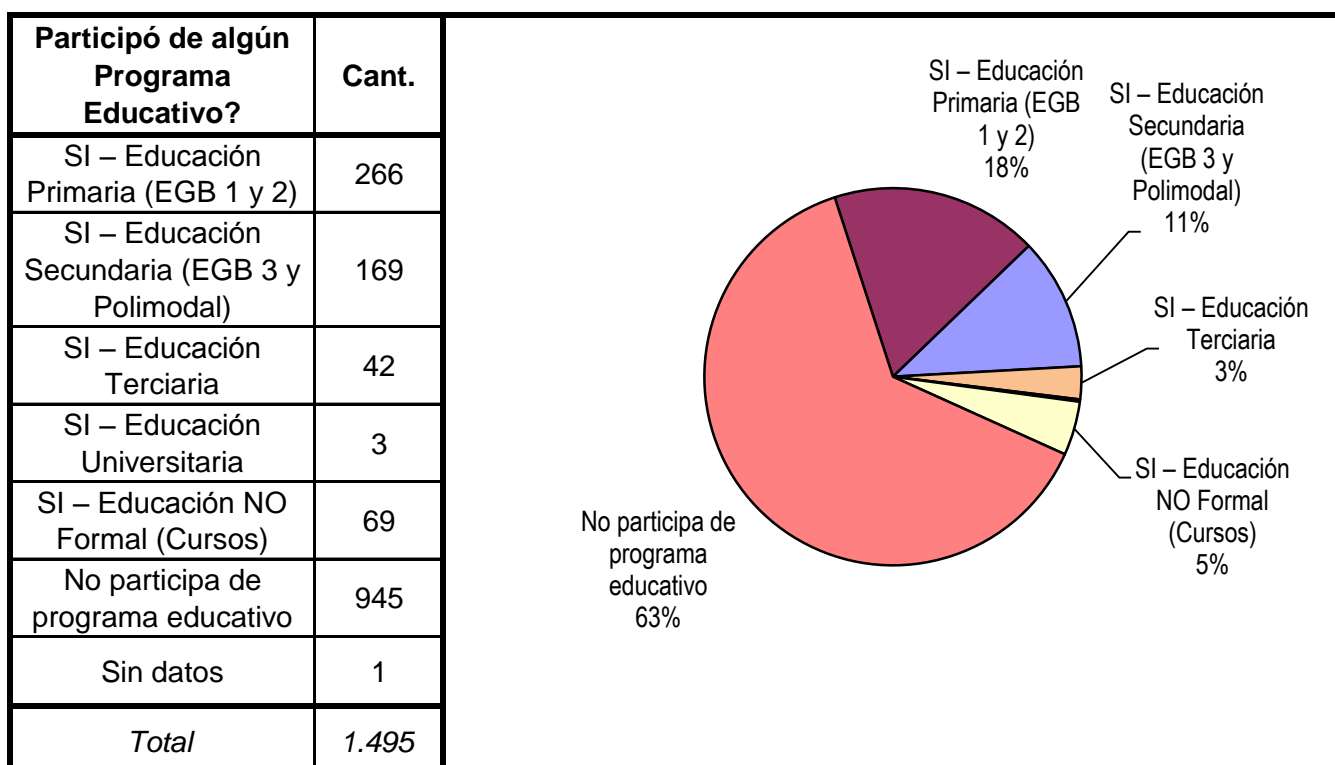
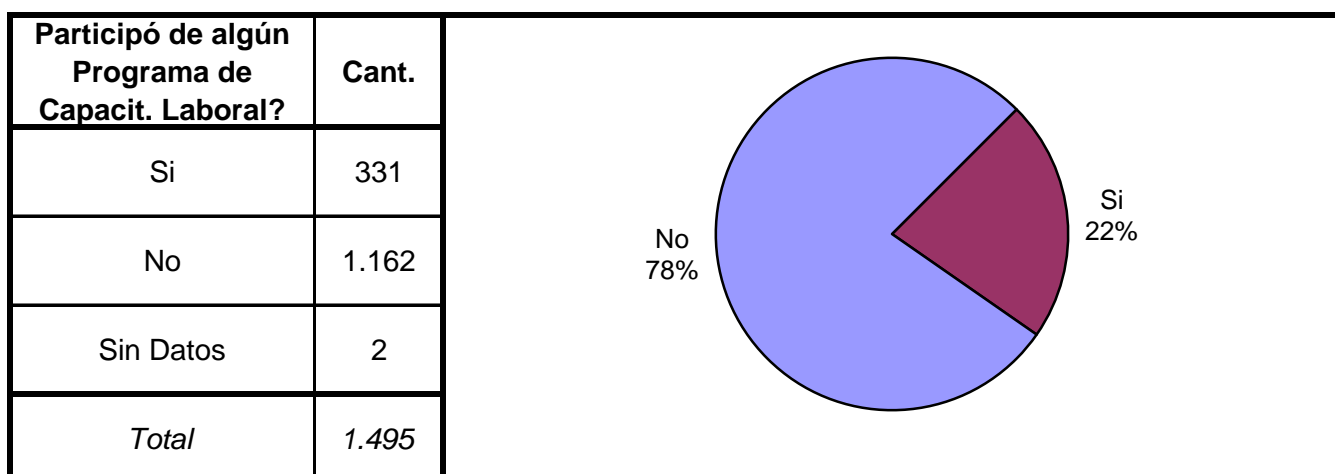
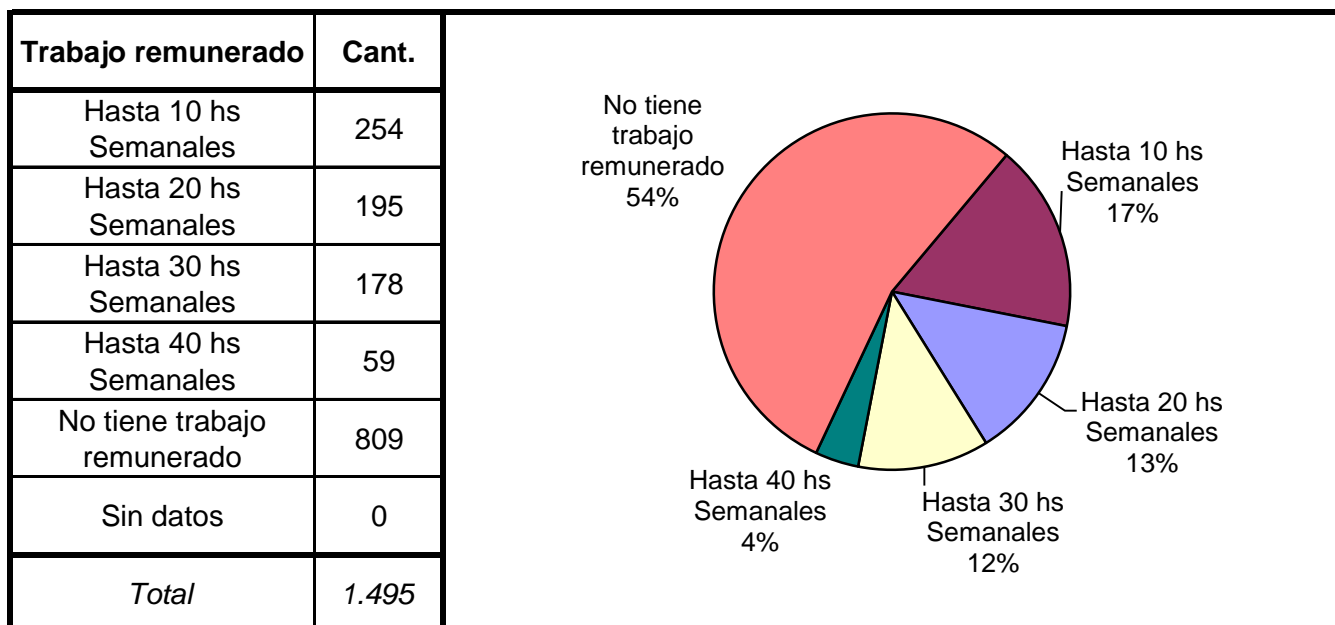
A pie chart illustrating the distribution of cases by jurisdiction. The chart is divided into two segments: a large blue segment representing Provincial jurisdiction at 93%, and a smaller yellow segment representing Federal jurisdiction at 7%.

Situación Legal	Cant.
Condenado	729
Procesado	721
Contraventor	0
Inimputable	45
Otra	0
Sin datos	0
<i>Total</i>	<i>1.495</i>

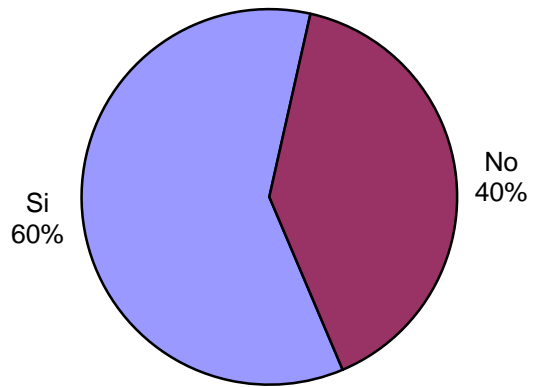
A pie chart illustrating the distribution of cases by legal situation. The chart is divided into three segments: a large maroon segment representing 'Condenado' (49%), a large blue segment representing 'Procesado' (48%), and a small cyan segment representing 'Otra' (3%).

Establecimiento de Procedencia	Cant.
Ingreso Directo	44
Derivación de otro Establec. de Ejecución Penal	356
Derivación de una Institución Policial	1.018
Derivación de Prefectura o Gendarmería	75
Sin datos	2
<i>Total</i>	<i>1.495</i>

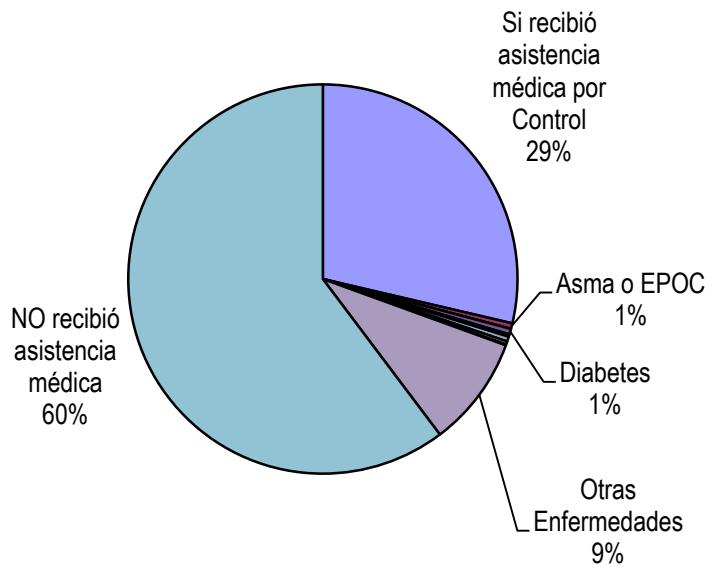
A pie chart illustrating the distribution of cases by establishment of origin. The chart is divided into four segments: a large red segment representing 'Derivación de una Institución Policial' (68%), a blue segment representing 'Derivación de otro Establec. de Ejecución Penal' (24%), a yellow segment representing 'Derivación de Prefectura o Gendarmería' (5%), and a small maroon segment representing 'Ingreso Directo' (3%).



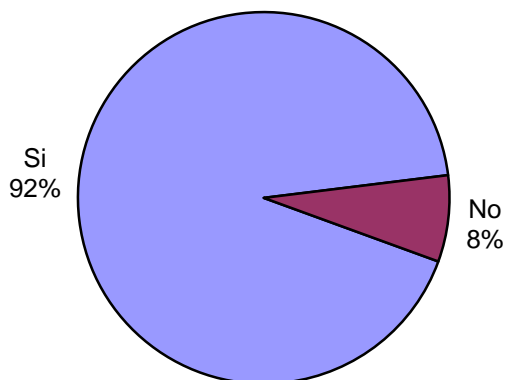
Participó de Activ. Recreativas o Deportivas?	Cant.
Si	895
No	599
Sin Datos	1
<i>Total</i>	<i>1.495</i>



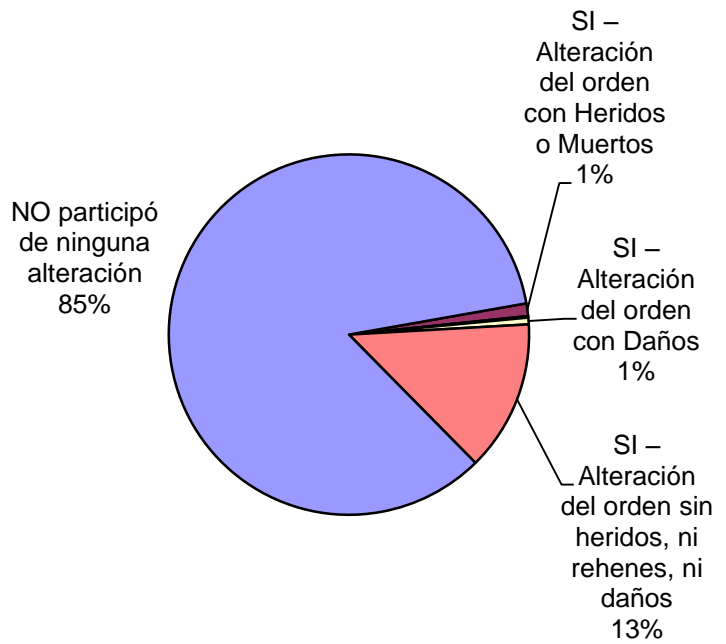
El interno recibió Asistencia Médica por tipo de ENFERMEDAD	Cant.
Si recibió asistencia médica por Control	427
Asma o EPOC	7
Chagas	0
Diabetes	7
Enfermedades Mentales	3
Hepatitis	0
Hipertensión	6
HIV	4
Tuberculosis	1
Otras Enfermedades	137
NO recibió asistencia médica	898
Sin datos	5
<i>Total</i>	<i>1.495</i>



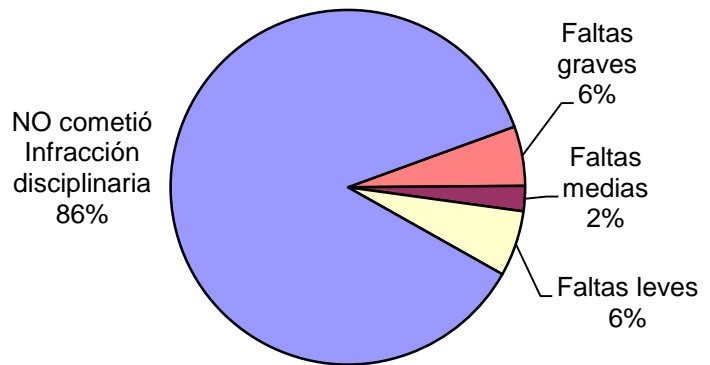
Recibió visitas durante el último año?	Cant.
Si	1.379
No	112
Sin Datos	4
<i>Total</i>	<i>1.495</i>



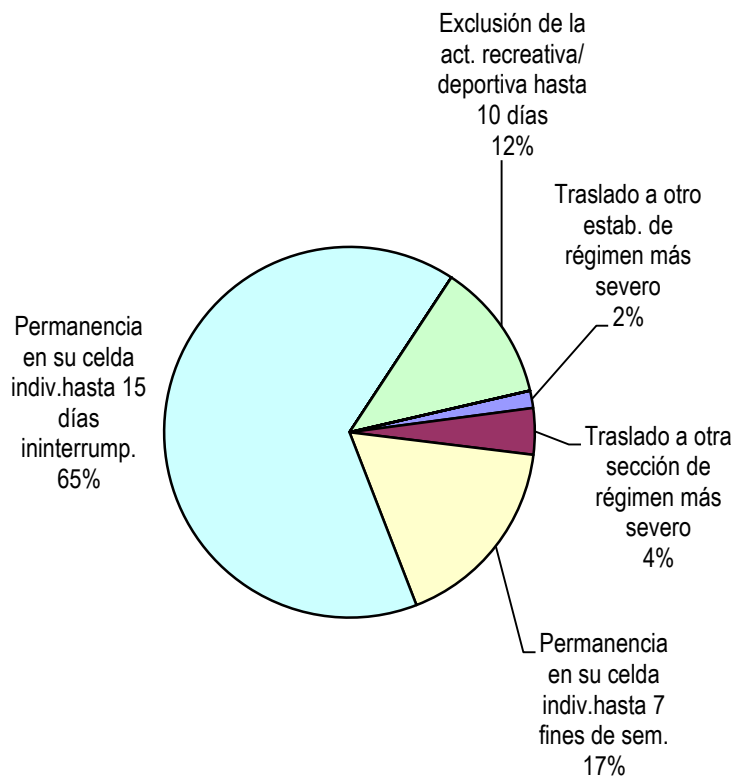
Participó de algún tipo de Alteración del orden?	Cant.
SI – Alteración del orden con Heridos o Muertos	17
SI – Alteración del orden con Rehenes	2
SI – Alteración del orden con Daños	9
SI – Alteración del orden sin heridos, ni rehenes, ni daños	202
NO participó de ninguna alteración	1.265
Sin Datos	0
<i>Total</i>	<i>1.495</i>



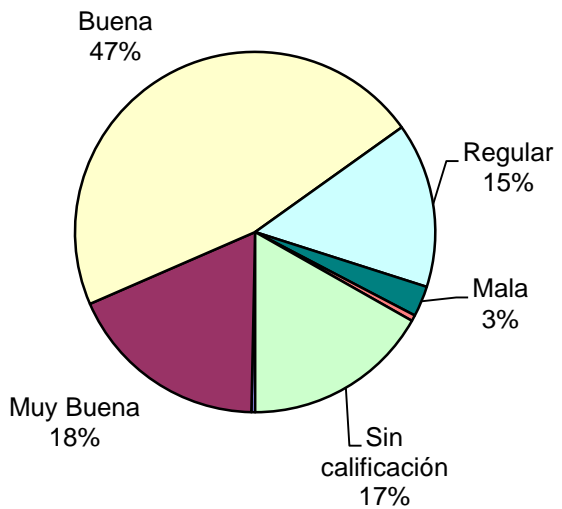
Tipo de infracción disciplinaria	Cant.
Faltas graves	78
Faltas medias	33
Faltas leves	86
NO cometió Infracción disciplinaria	1.239
Sin Datos	59
<i>Total</i>	<i>1.495</i>



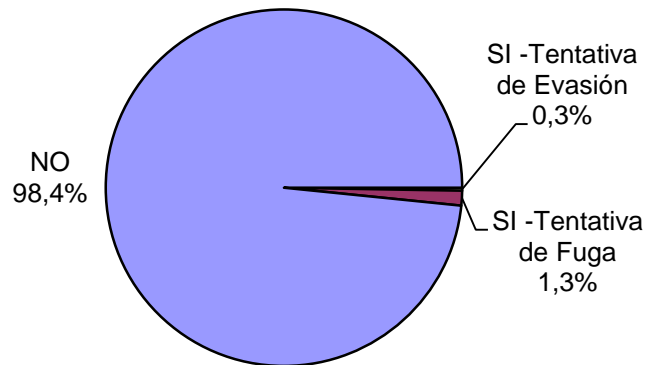
Tipo de Sanción Disciplinaria	Cant.
Traslado a otro estab. de régimen más severo	3
Traslado a otra sección de régimen más severo	8
Permanencia en su celda indiv.hasta 7 fines de sem.	34
Permanencia en su celda indiv.hasta 15 días ininterrump.	129
Suspensión total/parcial derechos reglam. hasta 15 días	0
Exclusión de la actividad común hasta 15 días	0
Exclusión de la act. recreativa/ deportiva hasta 10 días	24
Amonestación	0
Otra sanción	0
Sin Datos	1.297
<i>Total</i>	<i>1.495</i>

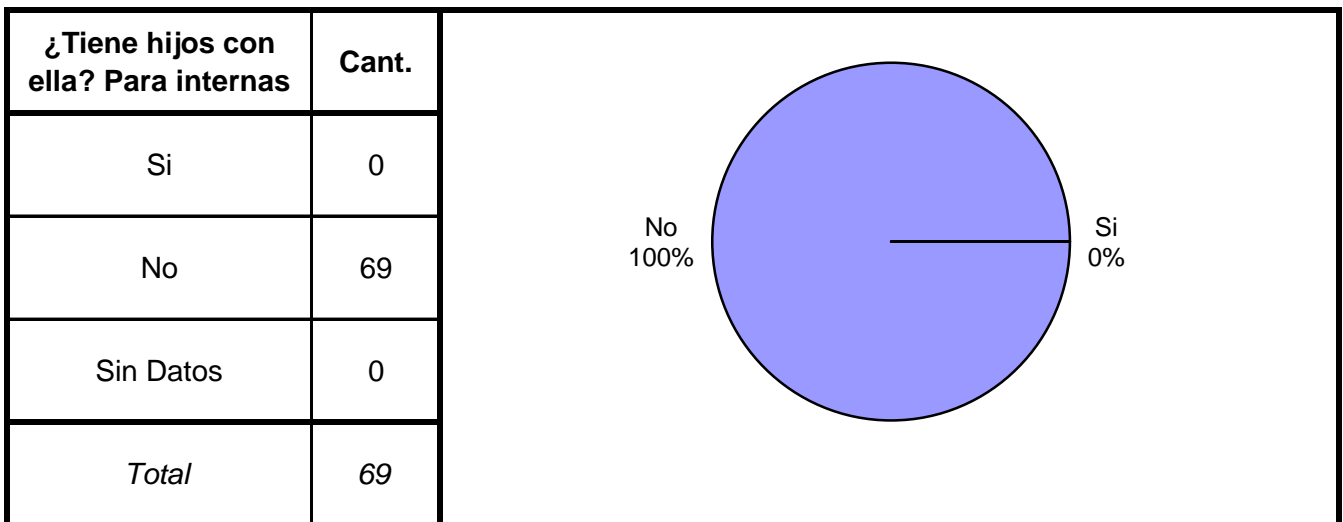

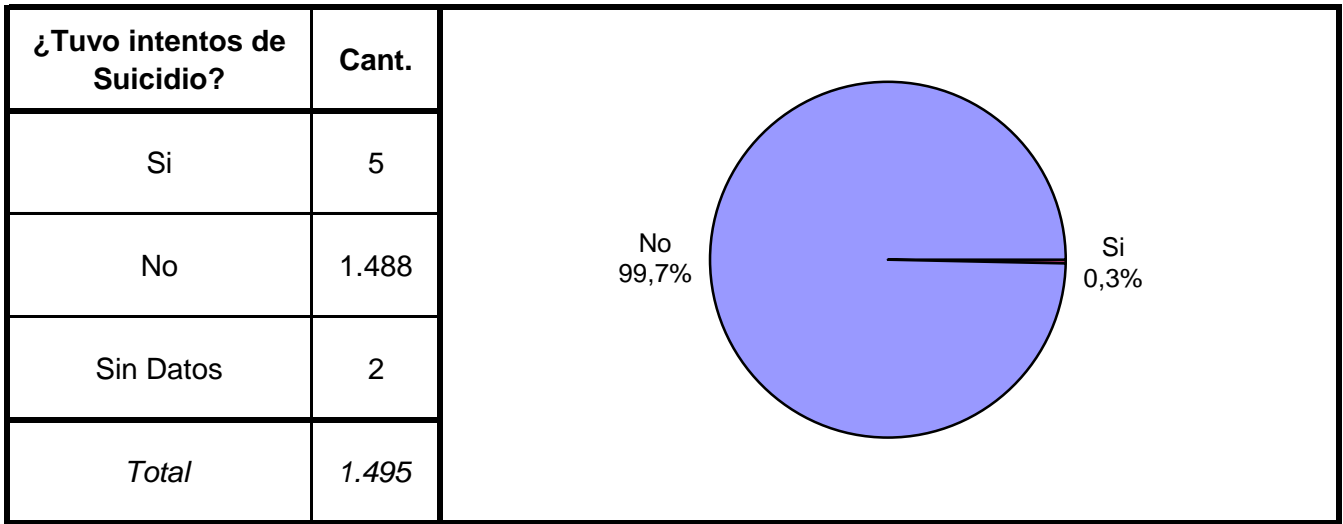


Calificación de conducta del interno	Cant.
Ejemplar	5
Muy Buena	271
Buena	697
Regular	221
Mala	41
Pésima	8
Sin calificación	251
Sin Datos	1
<i>Total</i>	<i>1.495</i>

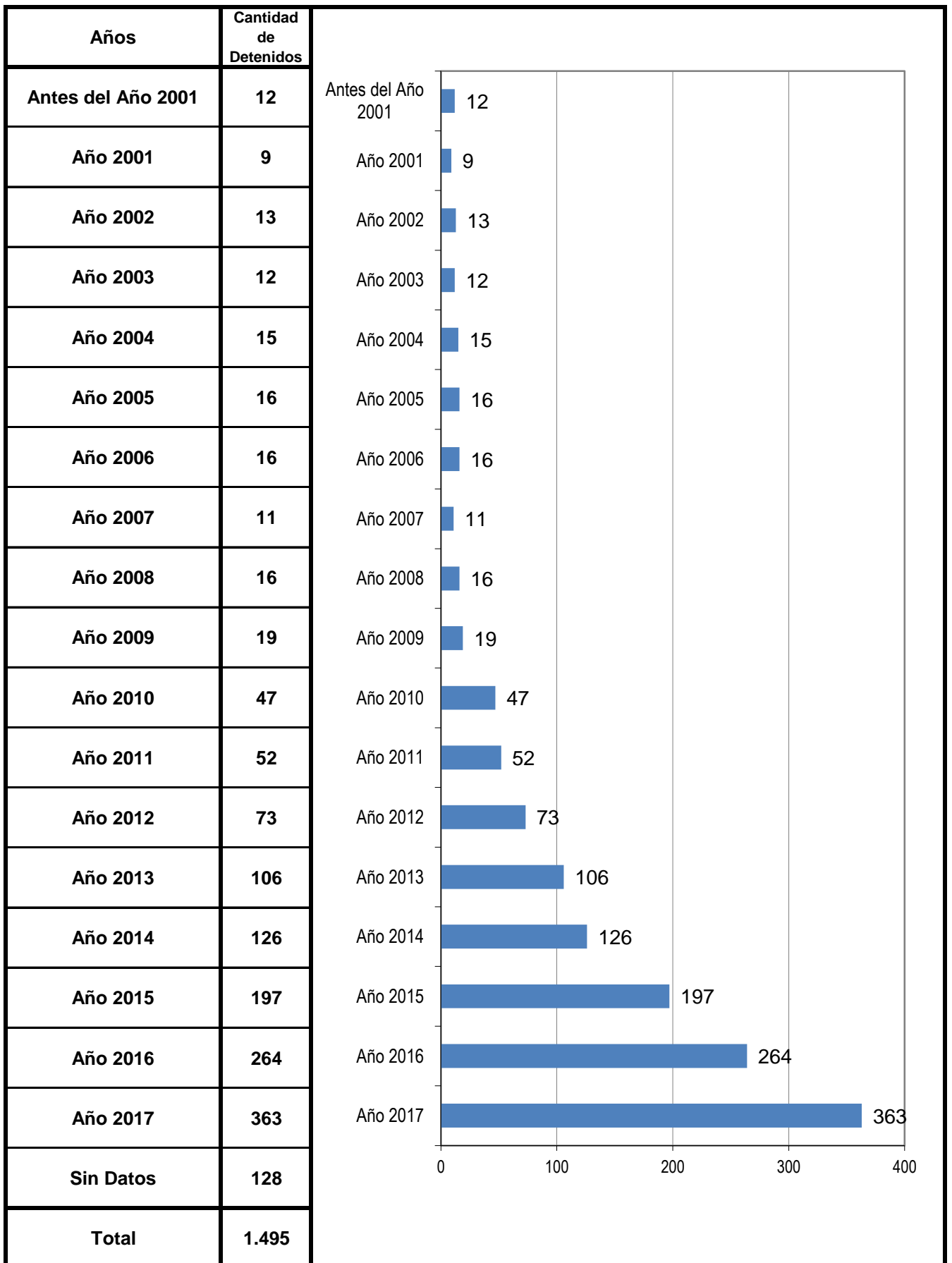


¿Tuvo intentos de fuga o evasión?	Cant.
SI -Tentativa de Evasión	4
SI -Tentativa de Fuga	20
NO	1.470
Sin Datos	1
<i>Total</i>	<i>1.495</i>





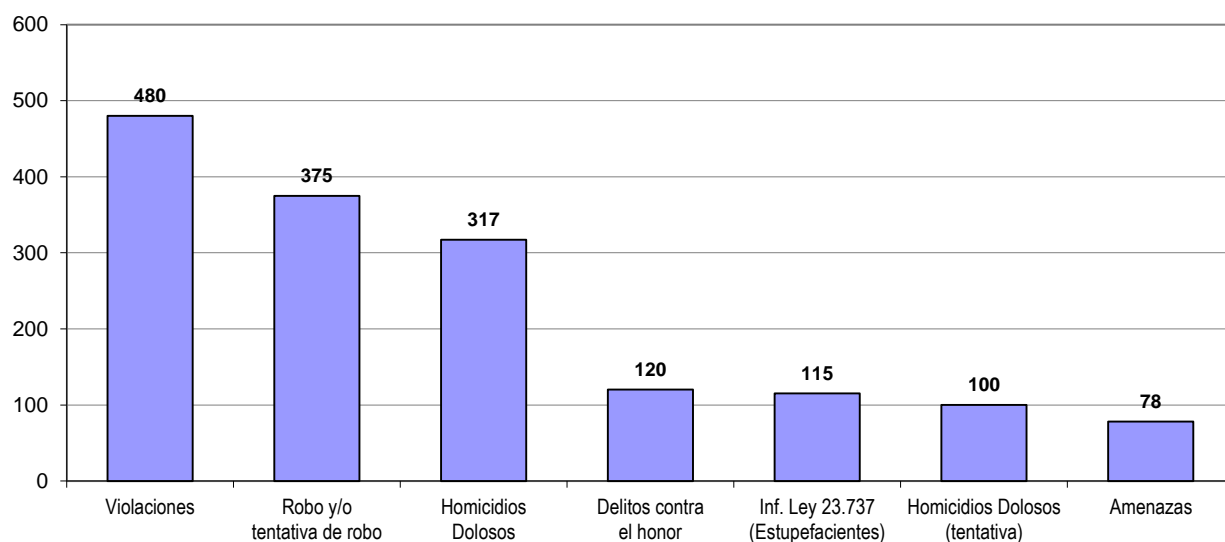
AÑO DE DETENCION DE LOS ENCARCELADOS



SNEEP 2017 - MISIONES

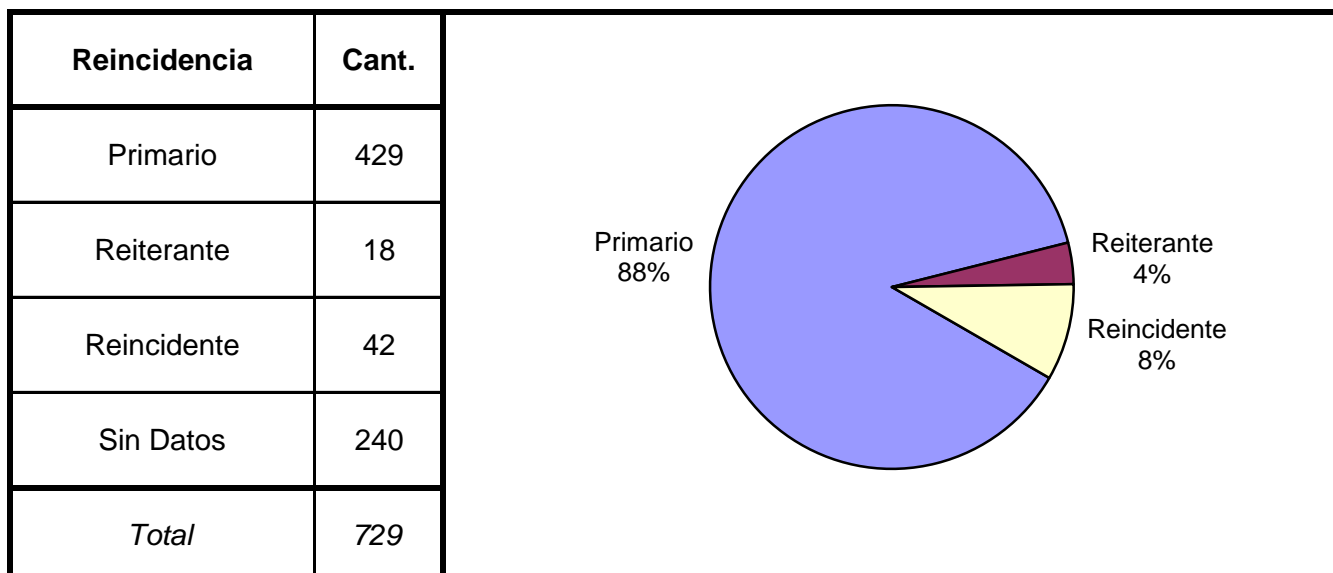
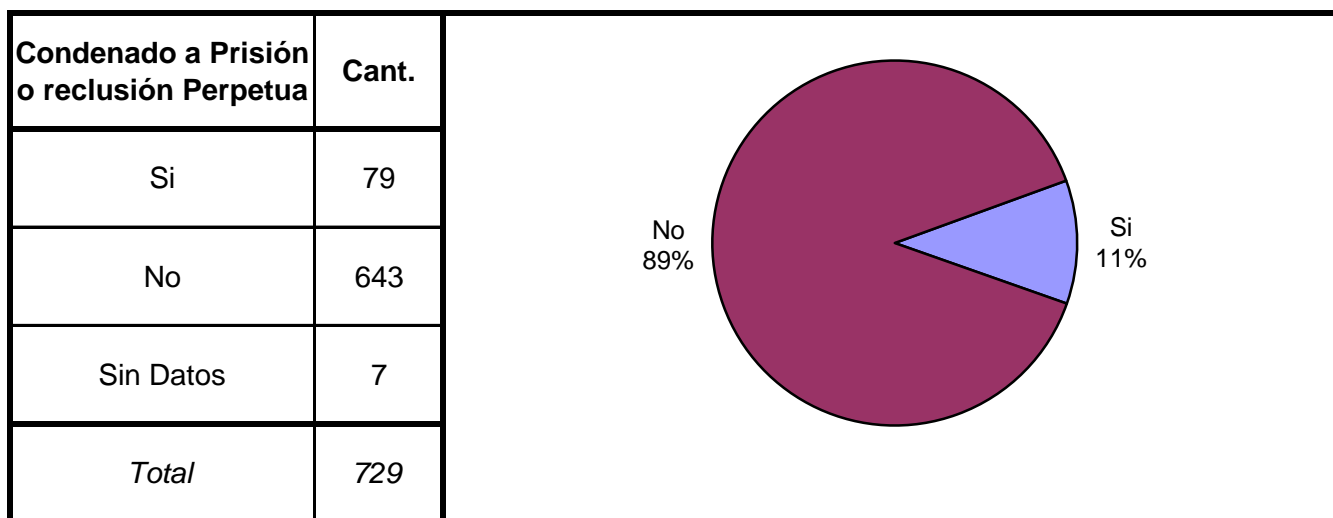
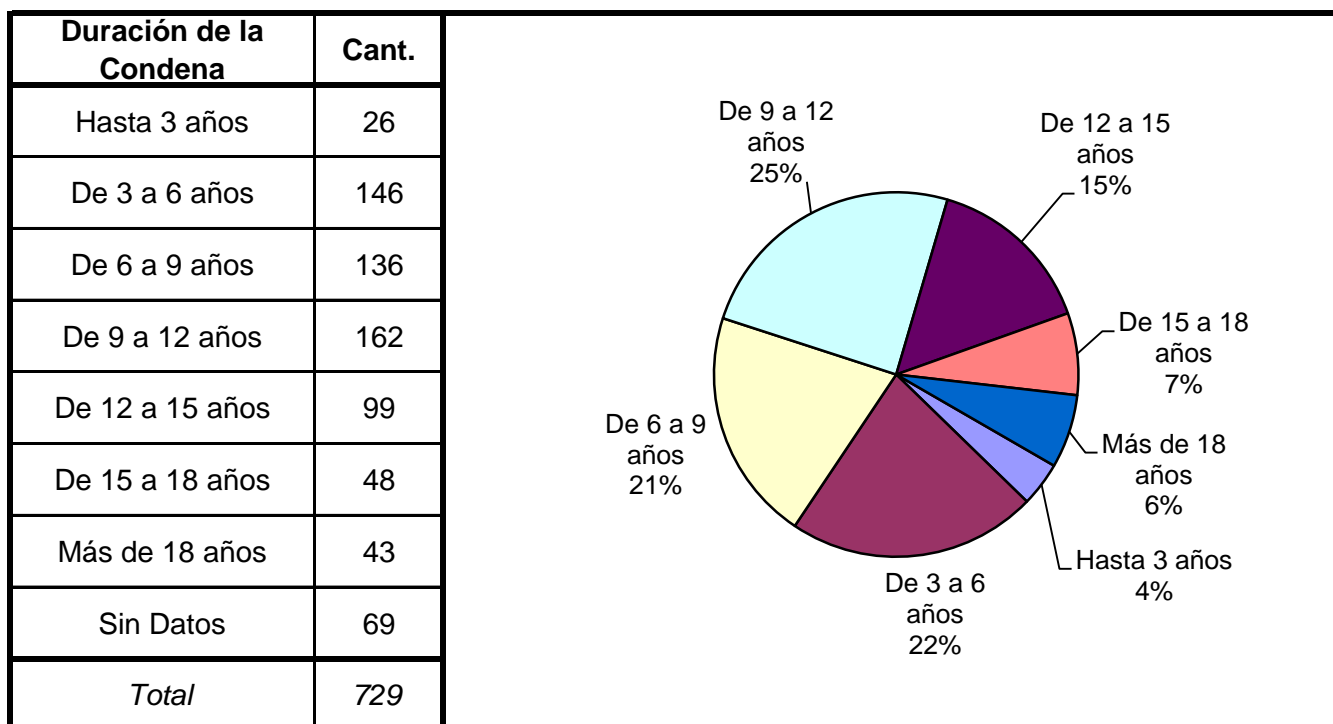
TIPO DE DELITO	1º Mención	2º Mención	3º Mención	4º Mención	5º Mención	TOTAL
Homicidios Dolosos	308	7	2	0	0	317
Homicidios Dolosos (tentativa)	80	18	2	0	0	100
Homicidios Culposos	41	34	0	0	0	75
Lesiones Dolosas	29	15	2	0	0	46
Lesiones Culposas	4	2	0	1	0	7
Otros Delitos contra las personas	13	8	1	0	0	22
DELITOS CONTRA EL HONOR	108	11	1	0	0	120
Violaciones	364	103	12	1	0	480
Otros delitos contra la integridad sexual	11	20	31	9	1	72
Amenazas	35	37	5	1	0	78
Privación ilegítima de la libertad	8	10	4	1	0	23
Delito contra la libertad cometido por funcionario público	0	1	0	0	0	1
Otros delitos contra la libertad	1	2	0	0	0	3
Hurto y/o tentativa de hurto	43	6	1	0	0	50
Robo y/o tentativa de robo	299	67	7	2	0	375
Otros delitos contra la propiedad	25	7	5	1	0	38
DELITOS CONTRA LA SEGURIDAD PÚBLICA	4	5	1	1	0	11
DELITOS C/ EL ORDEN PÚBLICO	0	2	0	0	0	2
DELITOS CONTRA LA SEGURIDAD DE LA NACIÓN	0	0	0	0	0	0
DELITOS CONTRA LOS PODERES PUBLICOS	0	0	0	0	0	0
DELITOS C/ LA ADMINISTRACION PÚBLICA	0	0	0	0	0	0
DELITOS C/ LA FE PÚBLICA	0	0	0	0	0	0
DELITOS C/ EL ESTADO CIVIL	0	0	0	0	0	0
INFRACCIÓN LEY N° 23.737 (ESTUPEFACIENTES)	57	3	1	0	0	61
INFRACCIÓN LEY N° 23.737 - TENENCIA	4	2	0	0	0	6
INFRACCIÓN LEY N° 23.737 - COMERCIALIZACION	26	0	0	0	0	26
INFRACCIÓN LEY N° 23.737 - TRAFICO	17	1	0	0	0	18
INFRACCIÓN LEY N° 23.737 - OTROS	4	0	0	0	0	4
INFRACCION LEY N° 24.769 PENAL TRIBUTARIA	0	0	0	0	0	0
INFRACCION LEY N° 13.944 INCUMP.DE DEBERES	0	0	0	0	0	0
DELITOS PREVISTOS EN LEYES ESPECIALES	1	1	0	0	0	2
CONTRAVERSIONES	7	1	0	0	0	8
Sin Datos	6	1.132	1.420	1.478	1.494	
<i>Total</i>	<i>1.495</i>	<i>1.495</i>	<i>1.495</i>	<i>1.495</i>	<i>1.495</i>	<i>1.945</i>

Delitos con mayores menciones

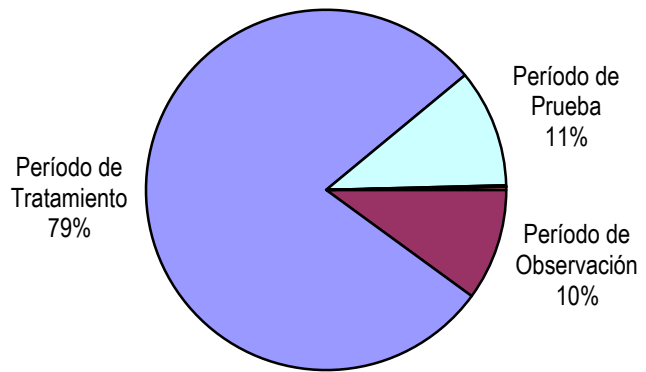


SNEEP 2017 - MISIONES

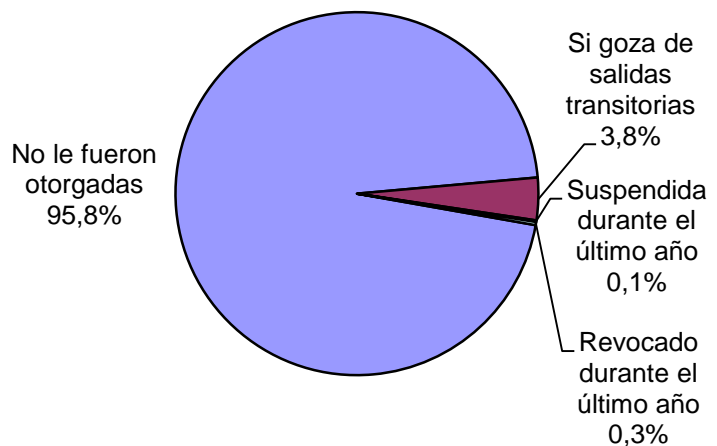
Frecuencias para los detenidos con condena



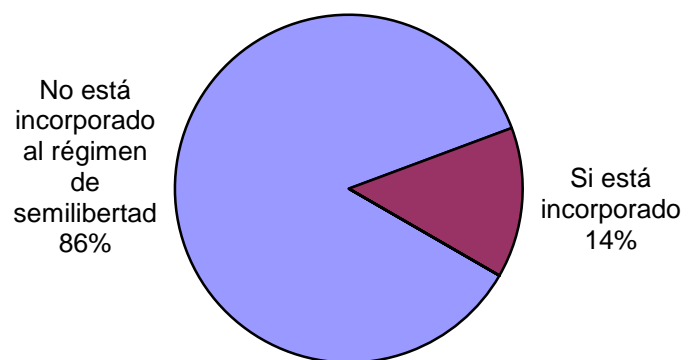
Períodos de la Progresividad	Cant.
Período de Observación	73
Período de Tratamiento	575
Período de Prueba	77
Período de Libertad Condicional	1
Se aplica otra caracterización	0
No se aplica ninguna	2
Sin datos	1
<i>Total</i>	<i>729</i>

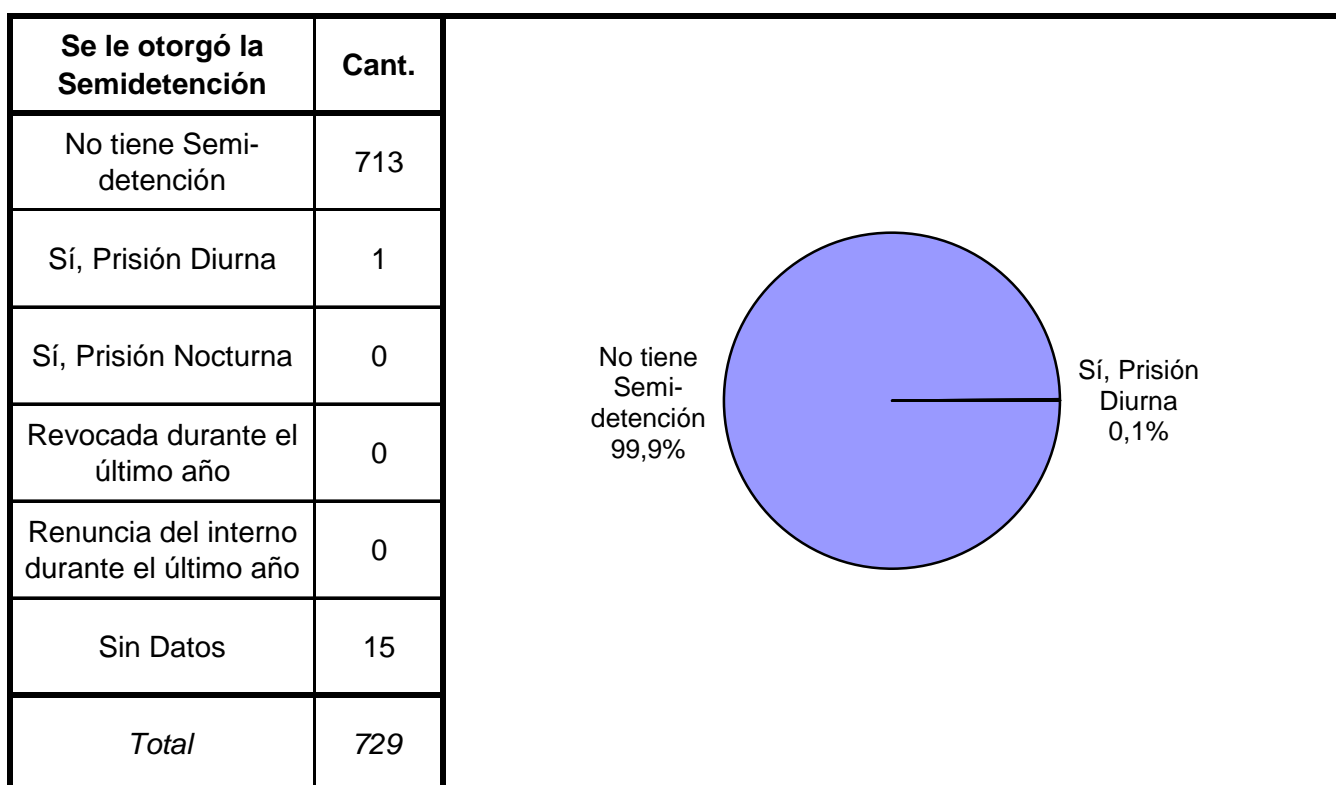
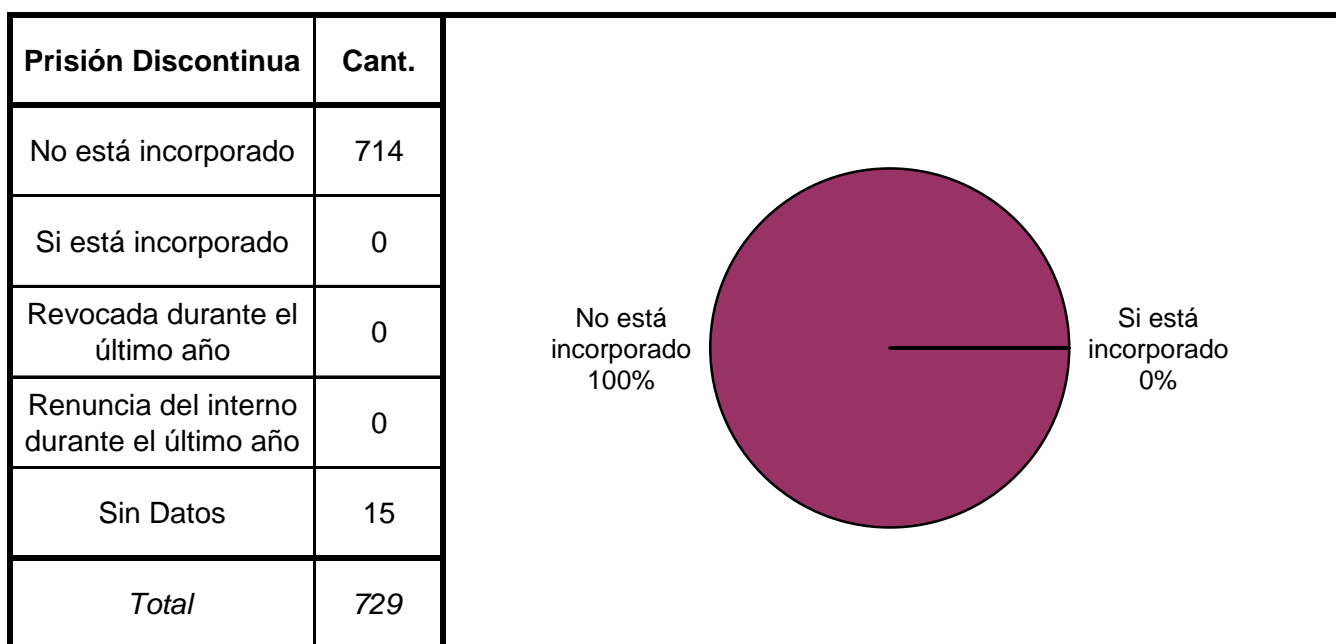
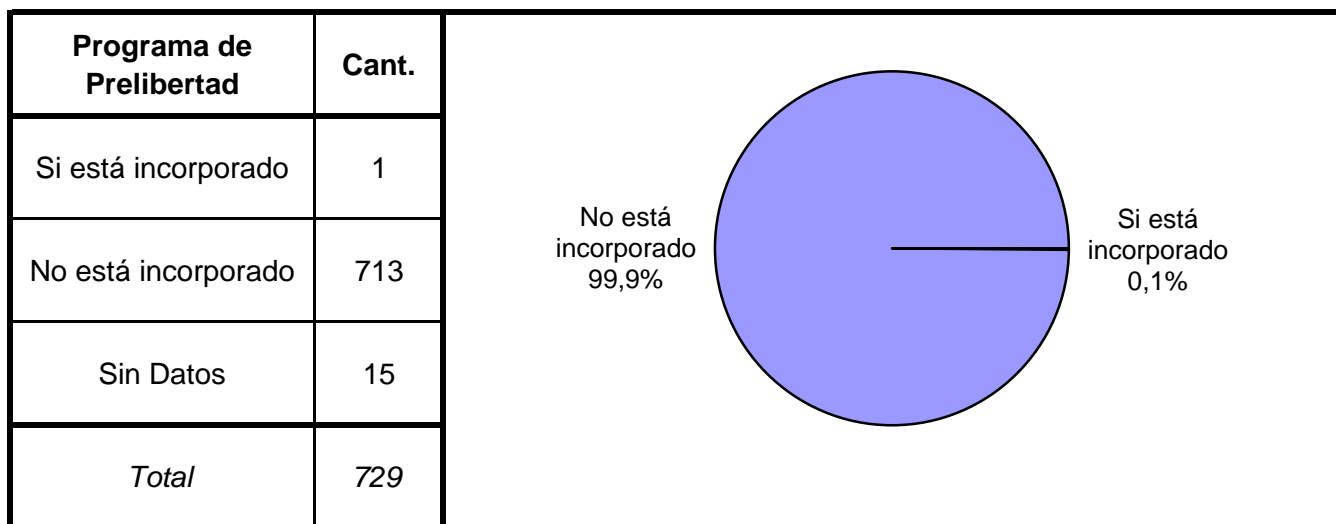


Tiene o tuvo salidas transitorias	Cant.
No le fueron otorgadas	684
Si goza de salidas transitorias	27
Suspendida durante el último año	1
Revocado durante el último año	2
Sin Datos	15
<i>Total</i>	<i>729</i>

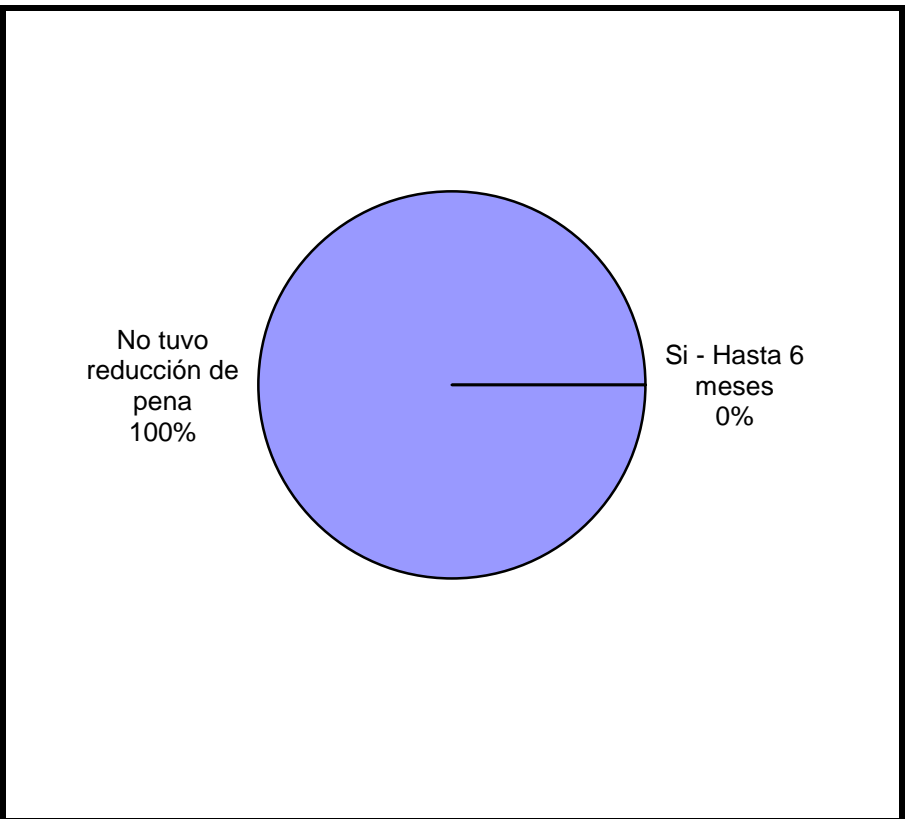


Régimen de Semilibertad	Cant.
No está incorporado al régimen de semilibertad	614
Si está incorporado	100
Suspendido durante el último año	0
Revocado durante el último año	0
Sin Datos	15
<i>Total</i>	<i>729</i>





Tuvo reducción de pena	Cant.
Si - Hasta 6 meses	0
Si - Hasta 1 año	0
Si - Más de 1 año	0
No tuvo reducción de pena	729
Sin datos	0
<i>Total</i>	<i>729</i>



SNEEP 2017 - MISIONES

CAPACIDAD Y POBLACIÓN SEGUN UNIDAD

PROVINCIA	UNIDADES	CAPACIDAD	POBLACIÓN ALOJADA	SOBREPOBLACIÓN	PORCENTAJE DE SOBRE POBLACIÓN
MISIONES	UNIDAD PENITENCIARIA I - LORETO	200	307	107	53,5%
	UNIDAD PENITENCIARIA II - OBERA	196	286	90	45,9%
	UNIDAD PENITENCIARIA III - ELDORADO	250	299	49	19,6%
	UNIDAD PENITENCIARIA IV - INST.CORRECCIONAL MENORES VARONES	74	72	-2	-2,7%
	UNIDAD PENITENCIARIA V - INST.CORRECCIONAL DE MUJERES	49	52	3	6,1%
	UNIDAD PENITENCIARIA V ANEXO - ALCAIDIA DE MUJERES	16	18	2	12,5%
	UNIDAD PENITENCIARIA VI - INST.ENCAUSADOS Y PROCESADOS POSADAS	160	194	34	21,3%
	UNIDAD PENITENCIARIA VI ANEXO INST.ENCAUSADOS Y PROC.POSADAS	18	25	7	38,9%
	UNIDAD PENITENCIARIA VI ANEXO XIV POSADAS	25	14	-11	-44,0%
	UNIDAD PENITENCIARIA VII - PUERTO RICO	150	102	-48	-32,0%
	UNIDAD PENITENCIARIA VIII - CERRO AZUL	132	126	-6	-4,5%
TOTAL SERVICIO PENITENCIARIO PROVINCIAL		1.270	1.495	225	17,7%

SNEEP 2017 - MISIONES

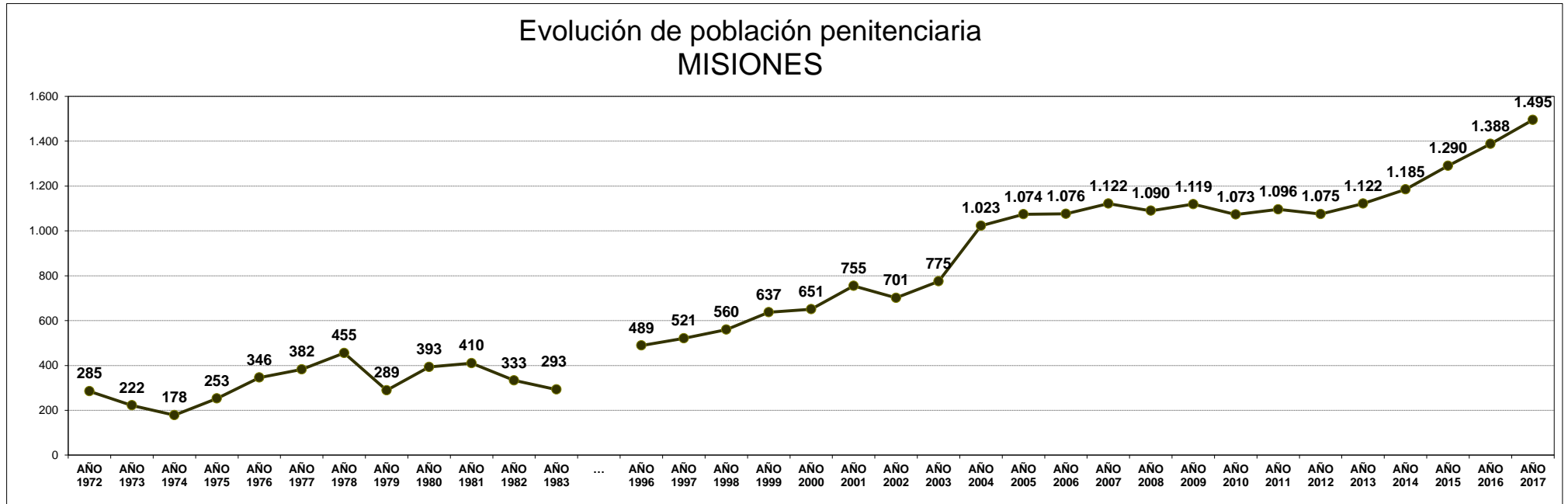
DOTACIÓN DE PERSONAL SEGUN UNIDAD

PROVINCIA	UNIDADES	DOTACION DE PERSONAL				
		CARGO	MASC	FEM	TOTALES	
MISIONES	UNIDAD PENITENCIARIA I - LORETO	Oficiales	32	14	46	232
		Suboficiales	116	19	135	
		Cadetes/Agentes	0	0	0	
		Personal civil	0	0	0	
		Otros	41	10	51	
	UNIDAD PENITENCIARIA II - OBERA	Oficiales	26	15	41	271
		Suboficiales	115	50	165	
		Cadetes/Agentes	17	20	37	
		Personal civil	5	0	5	
		Otros	16	7	23	
	UNIDAD PENITENCIARIA III - ELDORADO	Oficiales	26	5	31	194
		Suboficiales	121	28	149	
		Cadetes/Agentes	4	1	5	
		Personal civil	0	0	0	
		Otros	6	3	9	
	UNIDAD PENITENCIARIA IV - INST.CORRECCIONAL MENORES VARONES	Oficiales	25	12	37	130
		Suboficiales	48	16	64	
		Cadetes/Agentes	0	0	0	
		Personal civil	0	0	0	
		Otros	20	9	29	
	UNIDAD PENITENCIARIA V - INST.CORRECCIONAL DE MUJERES	Oficiales	1	36	37	140
		Suboficiales	13	90	103	
		Cadetes/Agentes	0	0	0	
		Personal civil	0	0	0	
		Otros	0	0	0	
	UNIDAD PENITENCIARIA V ANEXO - ALCAIDIA DE MUJERES	Oficiales	0	14	14	51
		Suboficiales	7	24	31	
		Cadetes/Agentes	0	6	6	
Personal civil		0	0	0		
Otros		0	0	0		
UNIDAD PENITENCIARIA VI - INST.ENCAUSADOS Y PROCESADOS POSADAS	Oficiales	25	6	31	112	
	Suboficiales	54	13	67		
	Cadetes/Agentes	11	3	14		
	Personal civil	0	0	0		
	Otros	0	0	0		
UNIDAD PENITENCIARIA VI ANEXO INST.ENCAUSADOS Y PROC.POSADAS	Oficiales	3	4	7	28	
	Suboficiales	14	6	20		
	Cadetes/Agentes	0	0	0		
	Personal civil	0	0	0		
	Otros	1	0	1		
UNIDAD PENITENCIARIA VI ANEXO XIV POSADAS	Oficiales	6	2	8	20	
	Suboficiales	7	3	10		
	Cadetes/Agentes	0	0	0		
	Personal civil	0	0	0		
	Otros	2	0	2		
UNIDAD PENITENCIARIA VII - PUERTO RICO	Oficiales	23	6	29	111	
	Suboficiales	65	17	82		
	Cadetes/Agentes	0	0	0		
	Personal civil	0	0	0		
	Otros	0	0	0		
UNIDAD PENITENCIARIA VIII - CERRO AZUL	Oficiales	21	4	25	127	
	Suboficiales	48	26	74		
	Cadetes/Agentes	17	11	28		
	Personal civil	0	0	0		
	Otros	0	0	0		
TOTAL DOTACIÓN DE PERSONAL		Oficiales	188	118	306	1.416
		Suboficiales	608	292	900	
		Cadetes/Agentes	49	41	90	
		Personal Civil	5	0	5	
		Otros	86	29	115	

EVOLUCIÓN POBLACIÓN PENITENCIARIA - PROVINCIA DE MISIONES

AÑO	AÑO	AÑO	AÑO	AÑO	AÑO	AÑO	AÑO	AÑO	AÑO	AÑO	AÑO	...	AÑO	AÑO	AÑO	AÑO	AÑO	AÑO	AÑO	AÑO	AÑO	AÑO	AÑO	AÑO	AÑO	AÑO	AÑO	AÑO	AÑO	AÑO	AÑO			
1972	1973	1974	1975	1976	1977	1978	1979	1980	1981	1982	1983	...	1996	1997	1998	1999	2000	2001	2002	2003	2004	2005	2006	2007	2008	2009	2010	2011	2012	2013	2014	2015	2016	2017
285	222	178	253	346	382	455	289	393	410	333	293	...	489	521	560	637	651	755	701	775	1.023	1.074	1.076	1.122	1.090	1.119	1.073	1.096	1.075	1.122	1.185	1.290	1.388	1.495

Relevamiento basado en datos proporcionados por el Registro Nacional de Reincidencia y el Servicio Penitenciario Provincial.



ACLARACION: La estadística oficial sobre población penitenciaria (SNEEP) comenzó en el año 2002.
De los años 1972 a 1983 se recuperaron los datos de los libros publicados por el Registro Nacional de Reincidencia.