

**SISTEMA NACIONAL
DE
ESTADÍSTICAS SOBRE
EJECUCIÓN DE LA PENA**

**Informe Anual
FORMOSA
SNEEP 2017**


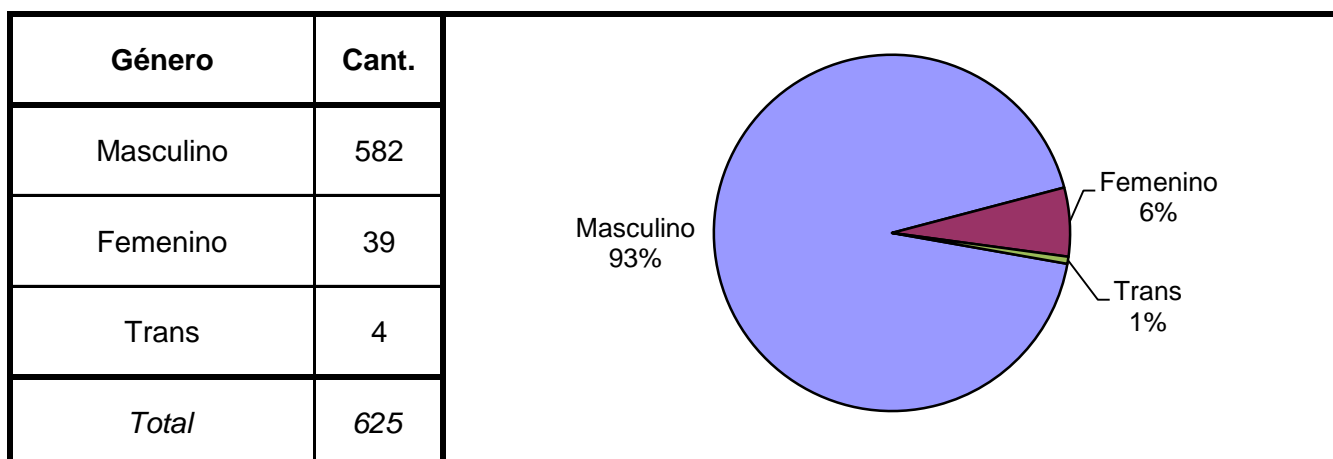
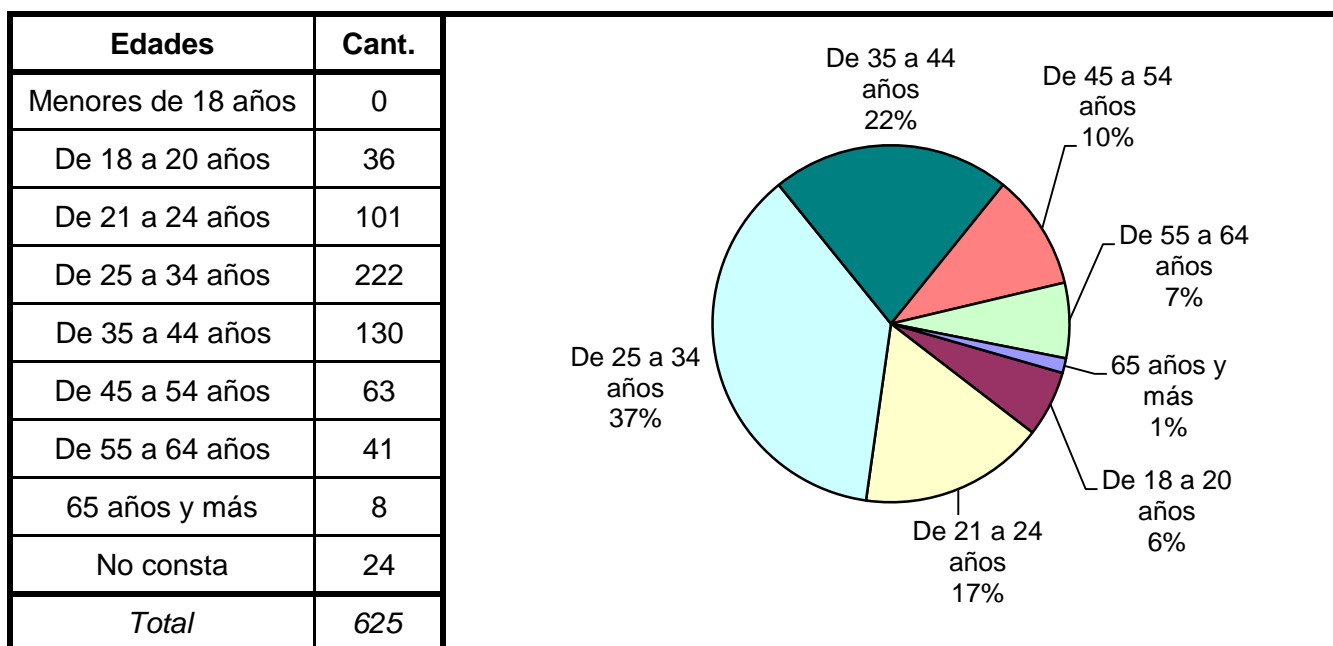
*Dirección Nacional de Política Criminal
en materia de Justicia y Legislación Penal
Subsecretaría de Política Criminal
Secretaría de Justicia
Ministerio de Justicia y Derechos Humanos*

SNEEP 2017 - FORMOSA

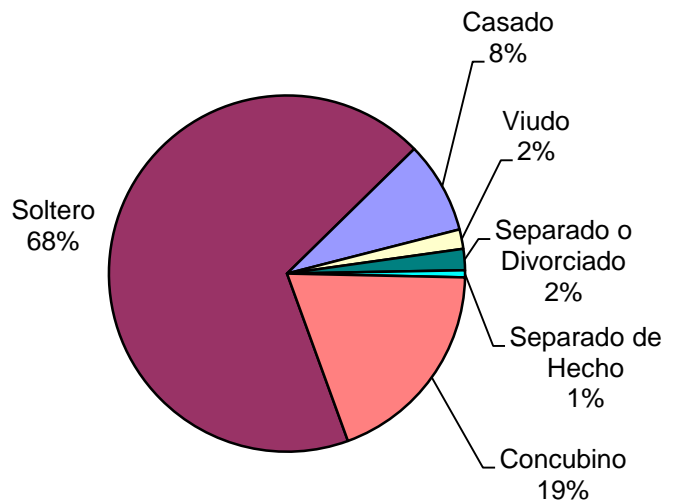
UNIDAD SEGÚN SITUACIÓN LEGAL

PROVINCIA	UNIDAD	CONDE- NADOS	PROCE- SADOS	OTROS	TOTAL POR UNIDAD
FORMOSA	UNIDAD PENIT.PROVINCIAL N°1 (EX ALCAIDIA POLICIAL DE VARONES)	41	150	6	197
	UNIDAD PENIT.PROVINCIAL N°2 (EX ALCAIDIA POLICIAL DE MUJERES)	7	28	0	35
	UNIDAD PENIT.PROVINCIAL N°3 (EX ALCAIDIA POL. MIXTA LAS LOMITAS)	29	100	1	130
	UNIDAD PENIT.PROVINCIAL N°4 (EX ALCAIDIA POLICIAL DE CLORINDA)	3	43	0	46
	UNIDAD PENIT.PROVINCIAL N°5 (EX CENTRO DE DETENCION CLORINDA)	114	37	0	151
	UNIDAD PENIT.PROVINCIAL N°6 DE CUMPLIMIENTO DE PENA	62	0	4	66
TOTAL SERVICIO PENITENCIARIO PROVINCIAL		256	358	11	625

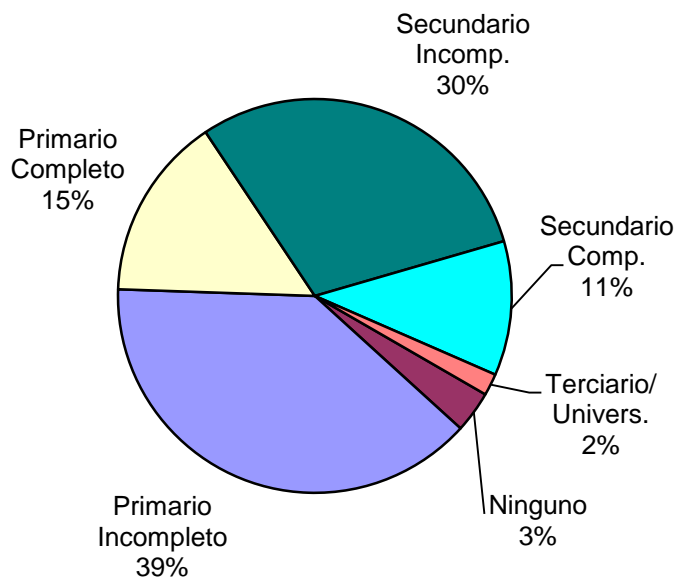
SNEEP 2017 - FORMOSA

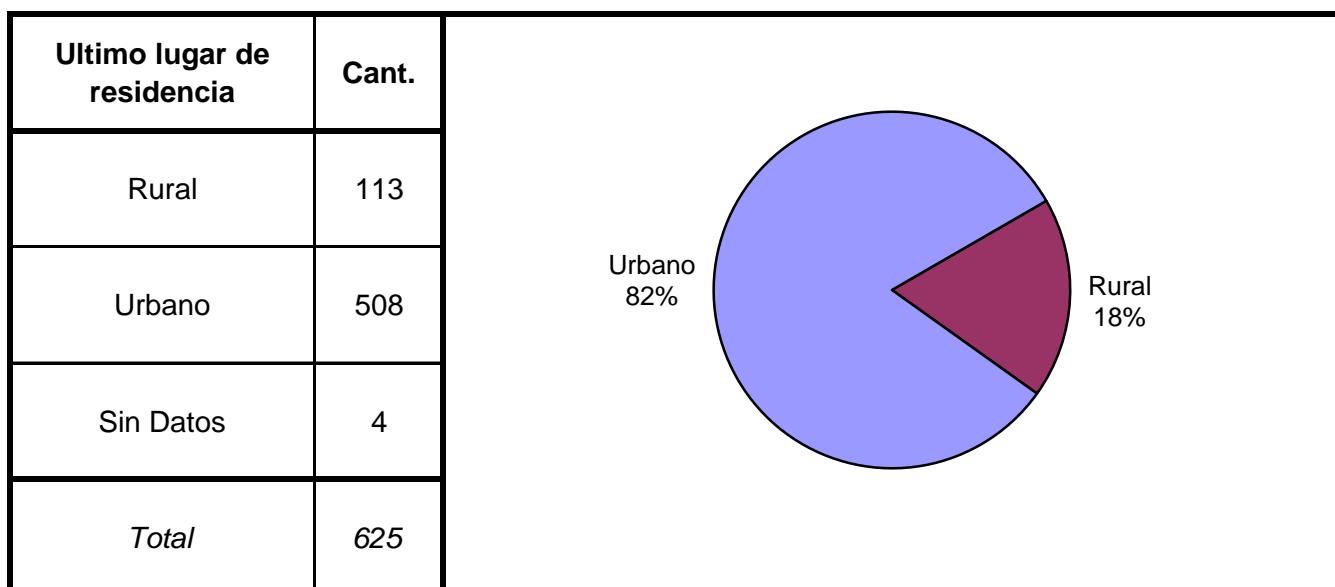
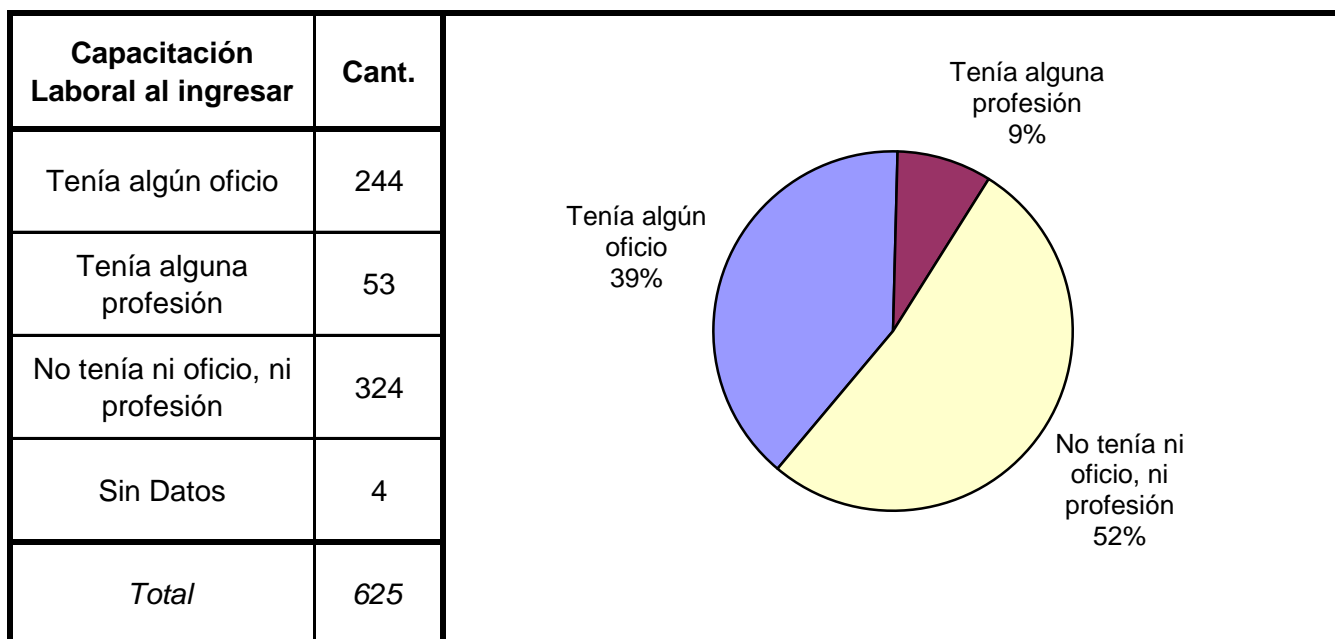
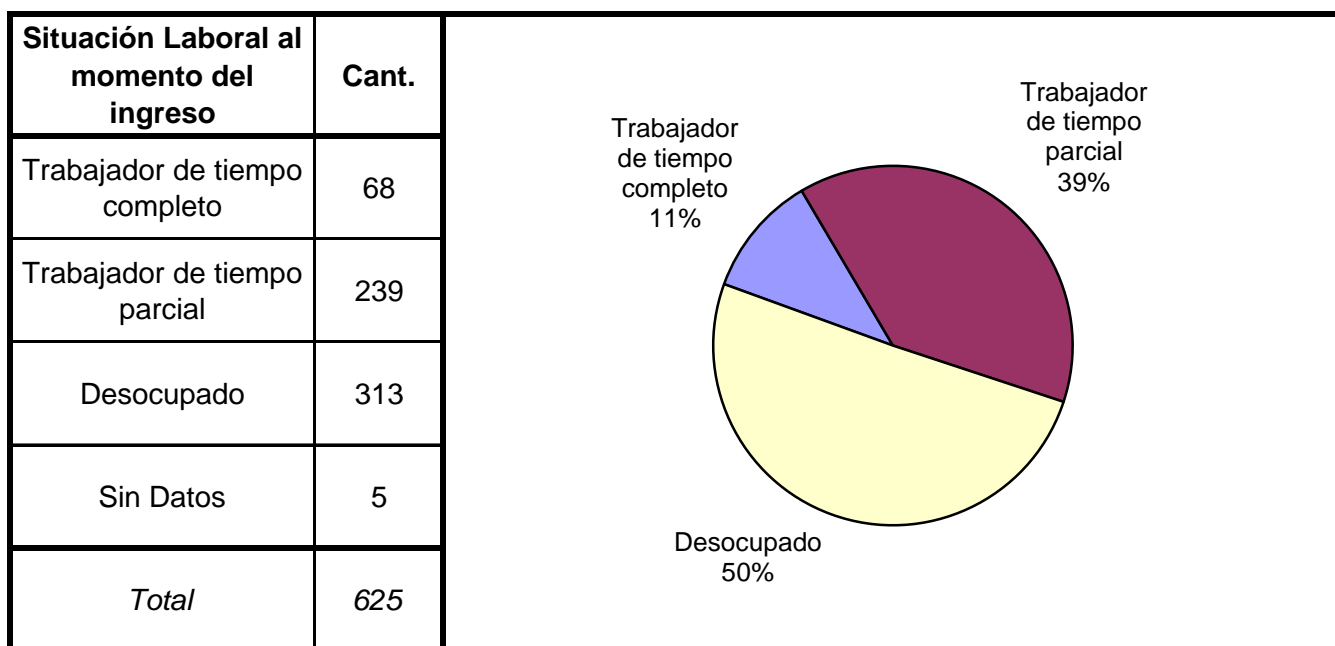


Estado Civil	Cant.
Soltero	425
Casado	52
Viudo	11
Separado o Divorciado	12
Separado de Hecho	4
Concubino	119
Sin datos	2
<i>Total</i>	<i>625</i>

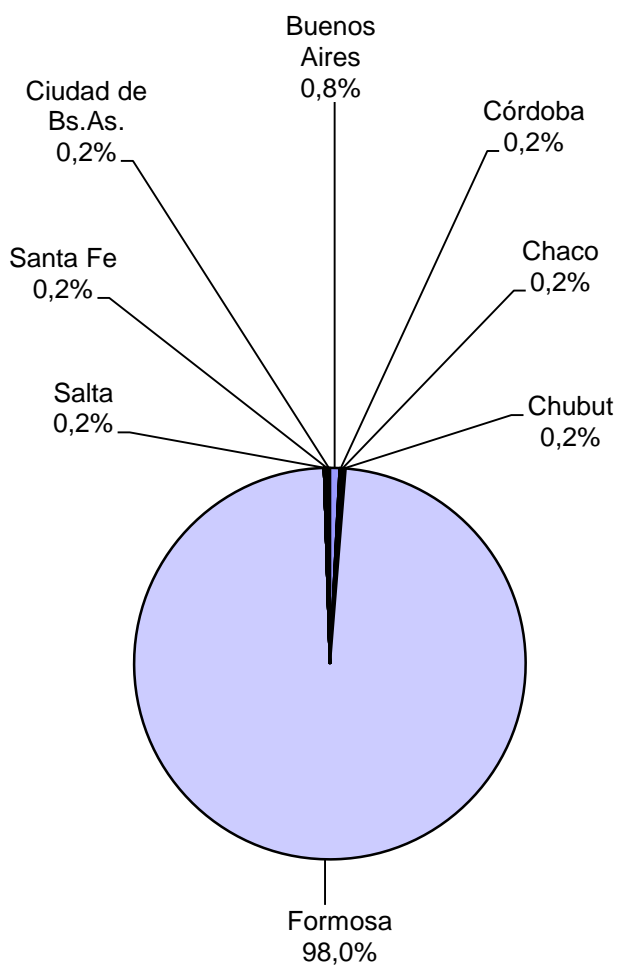


Nivel de Instrucción	Cant.
Ninguno	21
Primario Incompleto	239
Primario Completo	93
Secundario Incomp.	184
Secundario Comp.	68
Terciario Incompleto	1
Terciario Completo	3
Universitario Incomp.	5
Universitario Comp.	2
EGB 1 Incompleto	0
EGB 1 Completo	0
EGB 2 Incompleto	0
EGB 2 Completo	0
EGB 3 Incompleto	0
EGB 3 Completo	0
Polimodal Incompleto	0
Polimodal Completo	0
Sin datos	9
<i>Total</i>	<i>625</i>

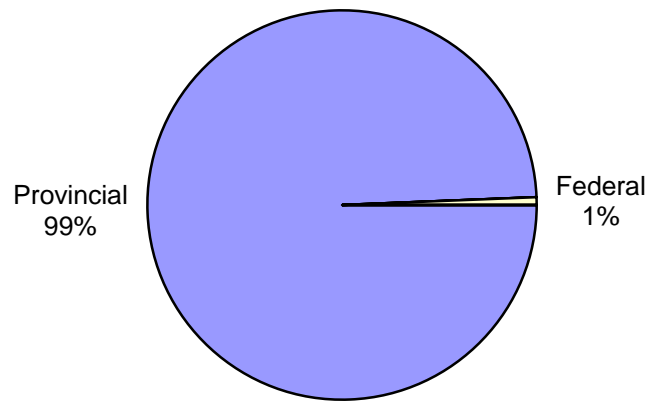




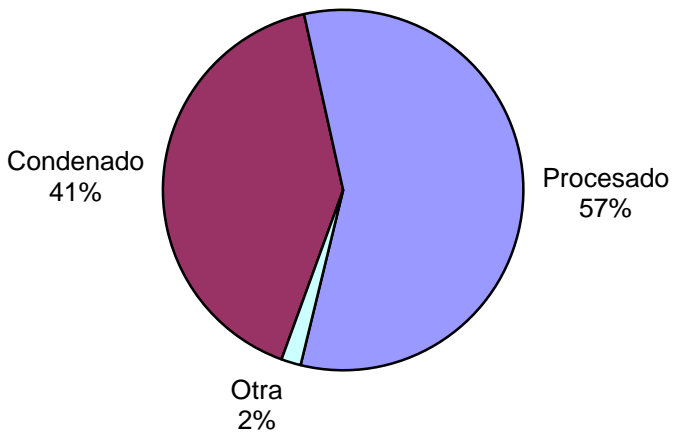
Ultima provincia de residencia	Cant.
Buenos Aires	5
Catamarca	0
Córdoba	1
Corrientes	0
Chaco	1
Chubut	1
Entre Rios	0
Formosa	614
Jujuy	0
La Pampa	0
La Rioja	0
Mendoza	0
Misiones	0
Neuquen	0
Rio Negro	0
Salta	1
San Juan	0
San Luis	0
Santa Cruz	0
Santa Fe	1
Santiago del Estero	0
Tierra del Fuego	0
Tucumán	0
Ciudad de Bs.As.	1
Sin datos	0
<i>Total</i>	<i>625</i>



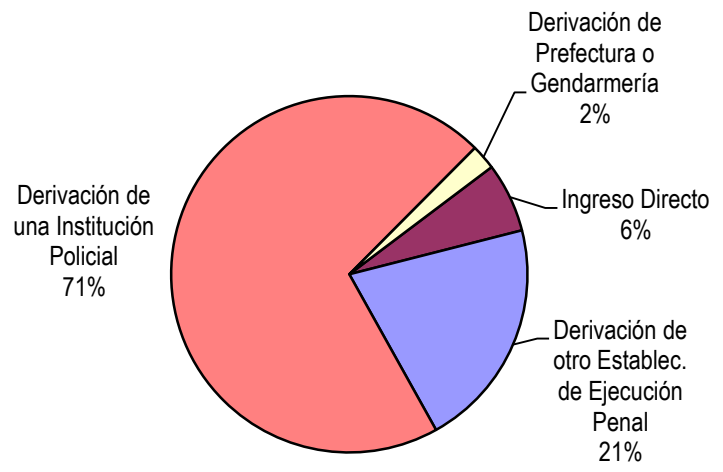
Jurisdicción Judicial	Cant.
Provincial	621
Nacional	0
Federal	4
Justicia de CABA	0
Sin Datos	0
<i>Total</i>	<i>625</i>

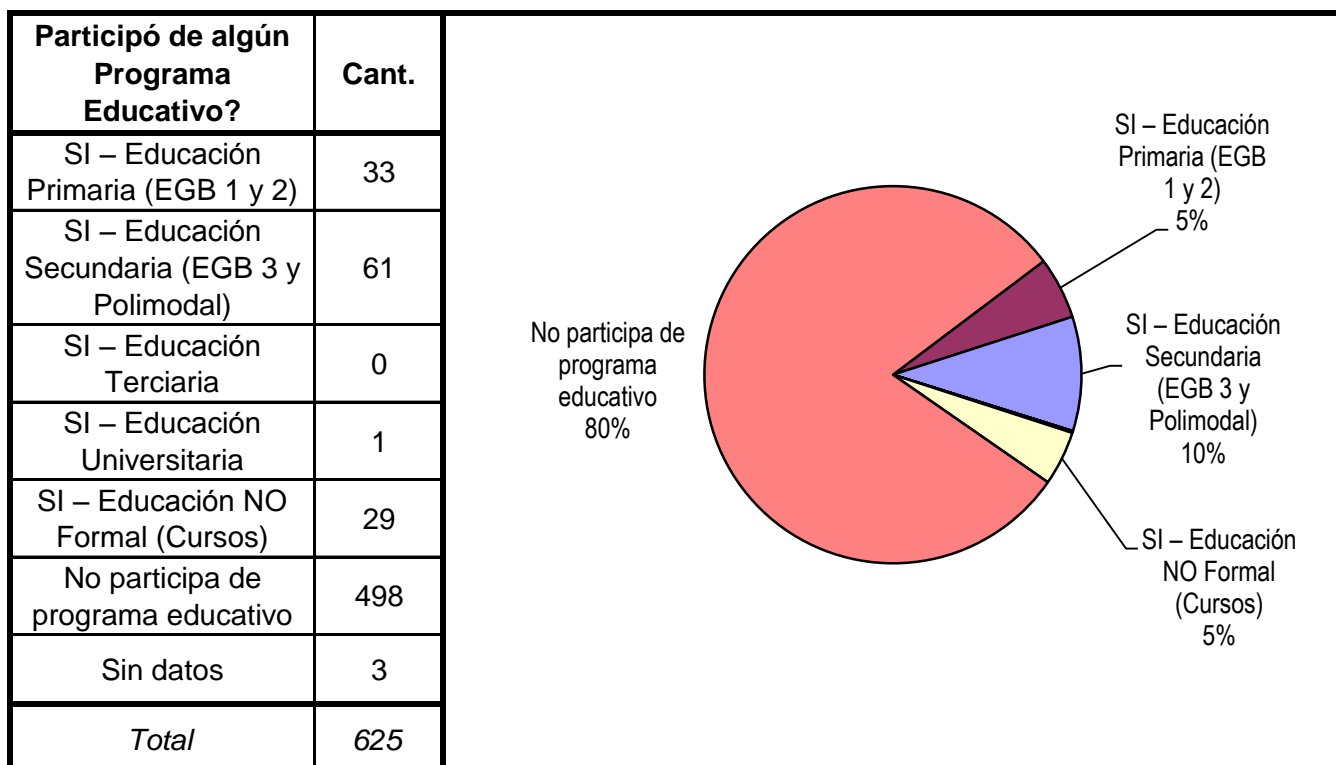
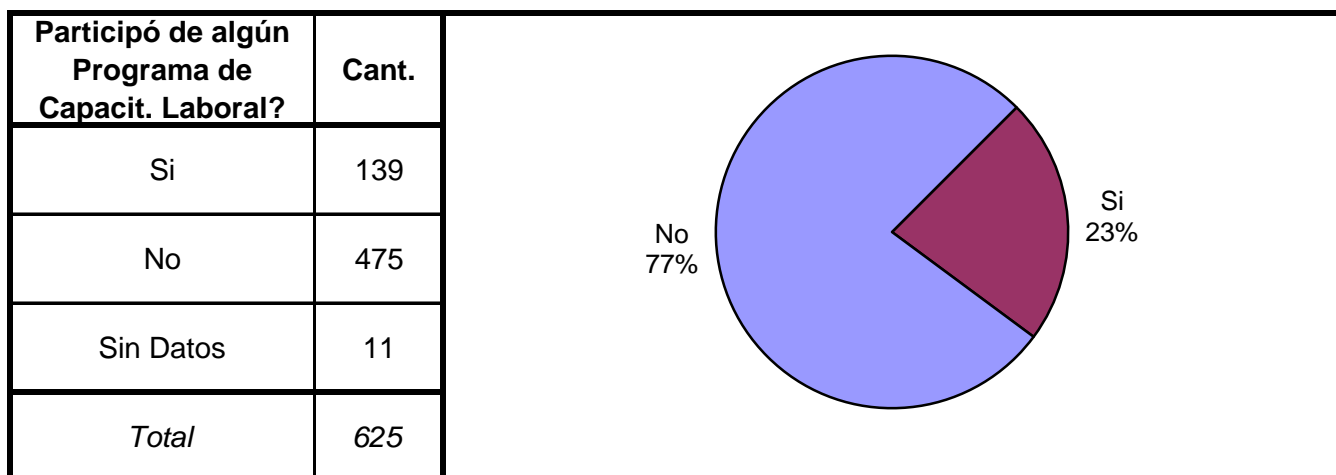
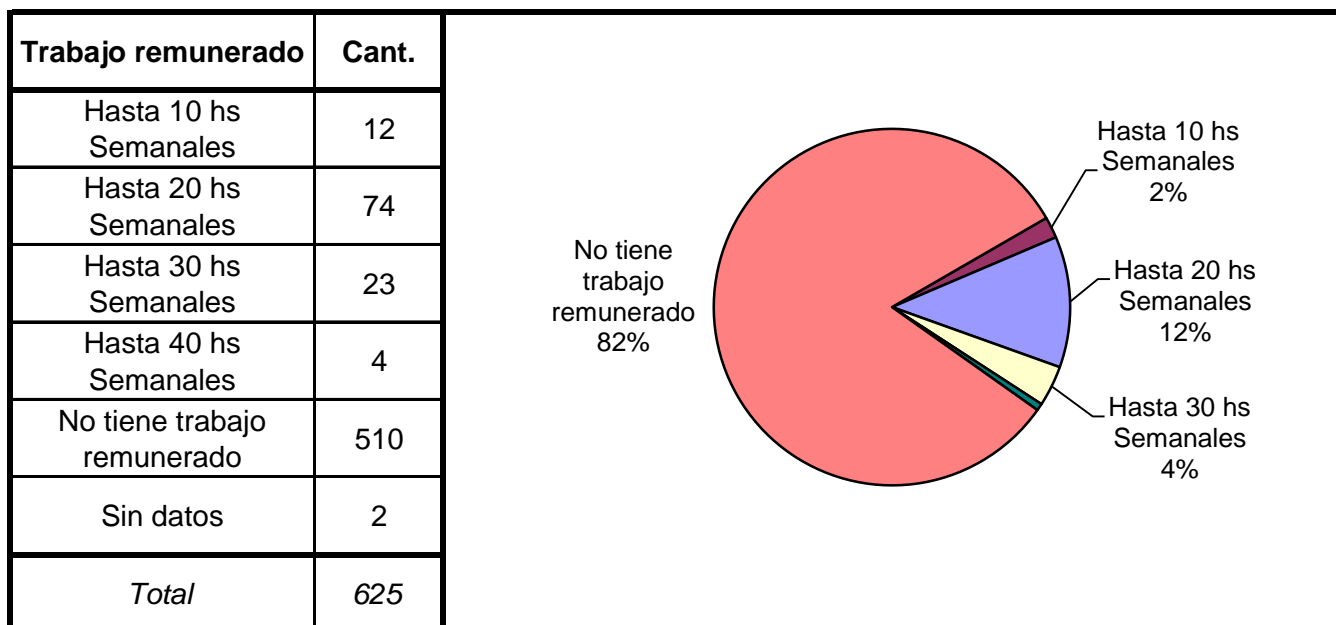


Situación Legal	Cant.
Condenado	256
Procesado	358
Contraventor	0
Inimputable	11
Otra	0
Sin datos	0
<i>Total</i>	<i>625</i>

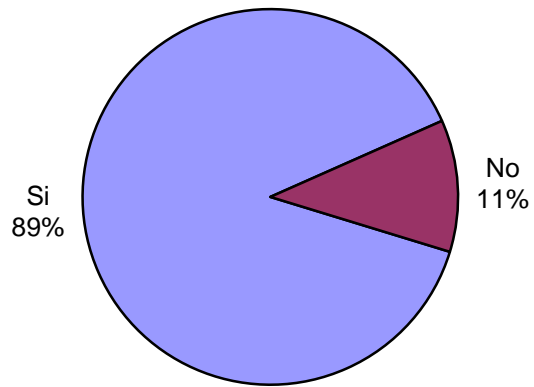


Establecimiento de Procedencia	Cant.
Ingreso Directo	39
Derivación de otro Establec. de Ejecución Penal	129
Derivación de una Institución Policial	436
Derivación de Prefectura o Gendarmería	14
Sin datos	7
<i>Total</i>	<i>625</i>

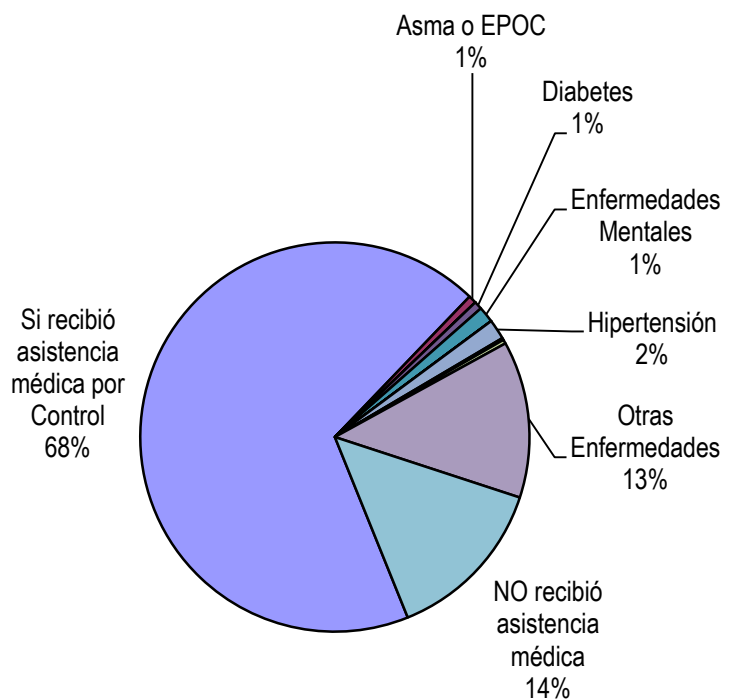





Participó de Activ. Recreativas o Deportivas?	Cant.
Si	554
No	71
Sin Datos	0
<i>Total</i>	<i>625</i>



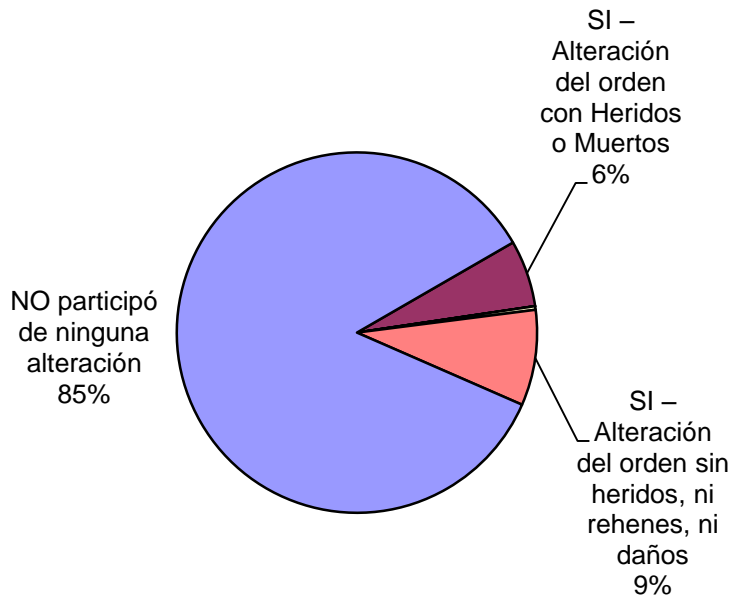
El interno recibió Asistencia Médica por tipo de ENFERMEDAD	Cant.
Si recibió asistencia médica por Control	409
Asma o EPOC	4
Chagas	0
Diabetes	4
Enfermedades Mentales	8
Hepatitis	0
Hipertensión	10
HIV	1
Tuberculosis	2
Otras Enfermedades	78
NO recibió asistencia médica	83
Sin datos	26
<i>Total</i>	<i>625</i>



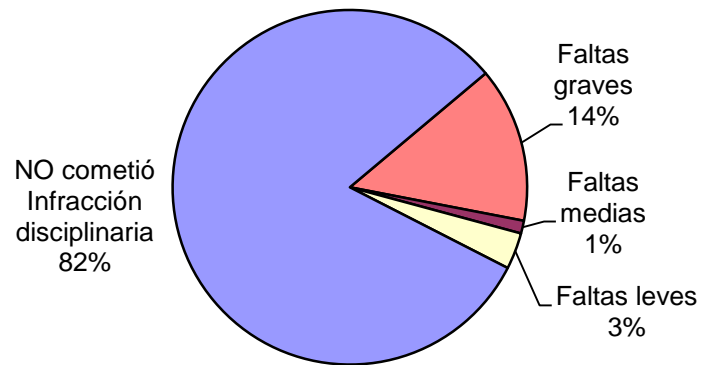
Recibió visitas durante el último año?	Cant.
Si	593
No	25
Sin Datos	7
<i>Total</i>	<i>625</i>



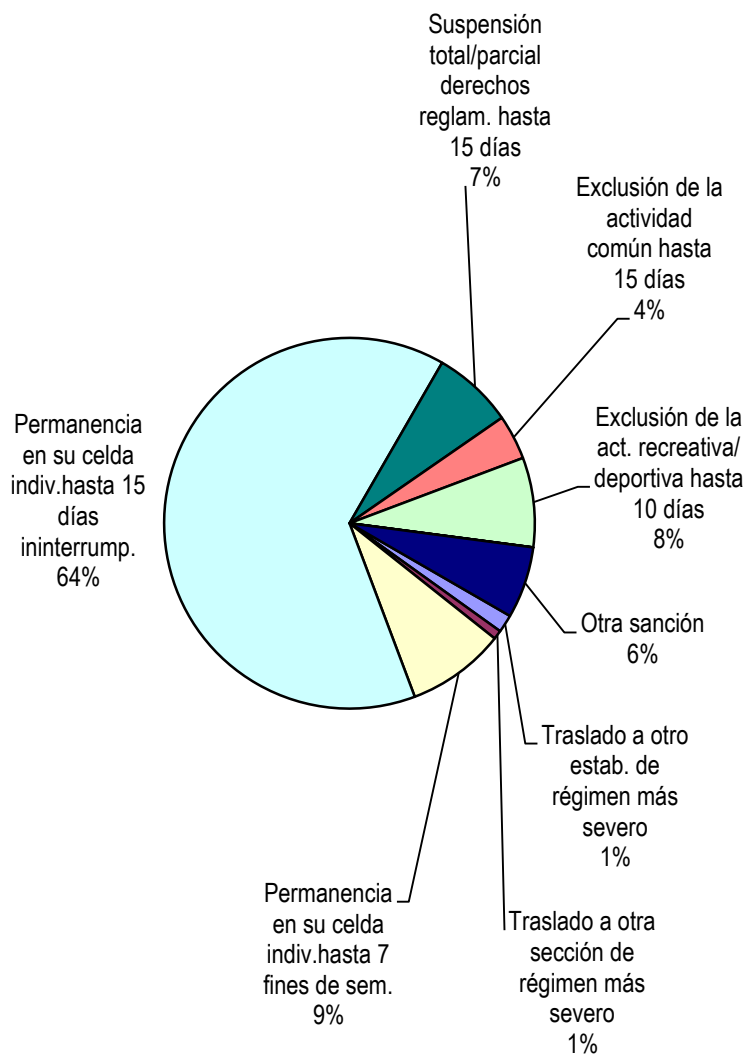
Participó de algún tipo de Alteración del orden?	Cant.
SI – Alteración del orden con Heridos o Muertos	37
SI – Alteración del orden con Rehenes	0
SI – Alteración del orden con Daños	2
SI – Alteración del orden sin heridos, ni rehenes, ni daños	53
NO participó de ninguna alteración	526
Sin Datos	7
<i>Total</i>	<i>625</i>



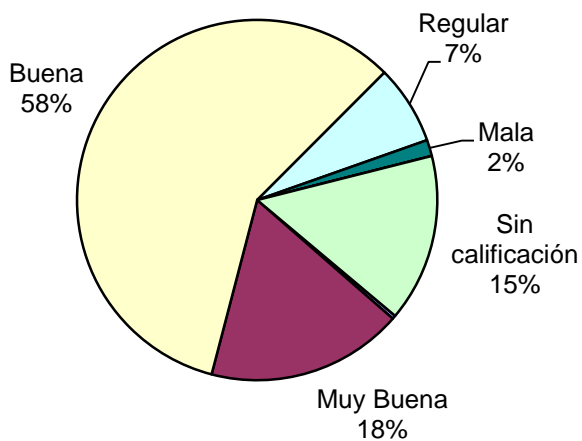
Tipo de infracción disciplinaria	Cant.
Faltas graves	85
Faltas medias	7
Faltas leves	20
NO cometió Infracción disciplinaria	489
Sin Datos	24
<i>Total</i>	<i>625</i>



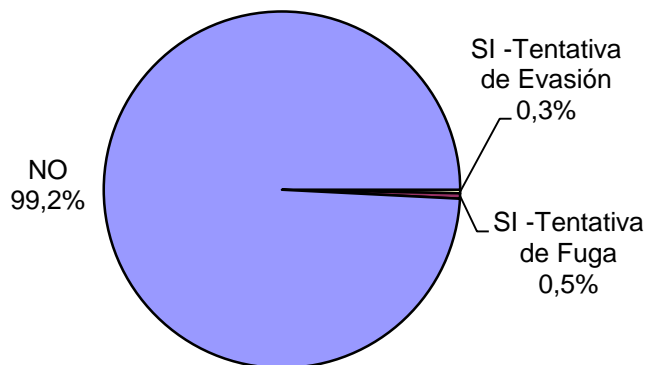
Tipo de Sanción Disciplinaria	Cant.
Traslado a otro estab. de régimen más severo	2
Traslado a otra sección de régimen más severo	1
Permanencia en su celda indiv.hasta 7 fines de sem.	11
Permanencia en su celda indiv.hasta 15 días ininterrump.	82
Suspensión total/parcial derechos reglam. hasta 15 días	9
Exclusión de la actividad común hasta 15 días	5
Exclusión de la act. recreativa/ deportiva hasta 10 días	10
Amonestación	0
Otra sanción	8
Sin Datos	497
<i>Total</i>	<i>625</i>



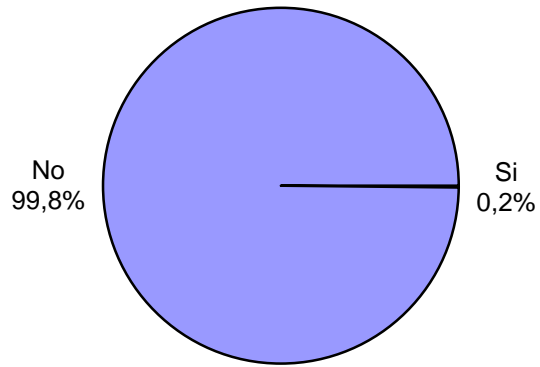
Calificación de conducta del interno	Cant.
Ejemplar	2
Muy Buena	109
Buena	361
Regular	44
Mala	9
Pésima	0
Sin calificación	93
Sin Datos	7
<i>Total</i>	<i>625</i>



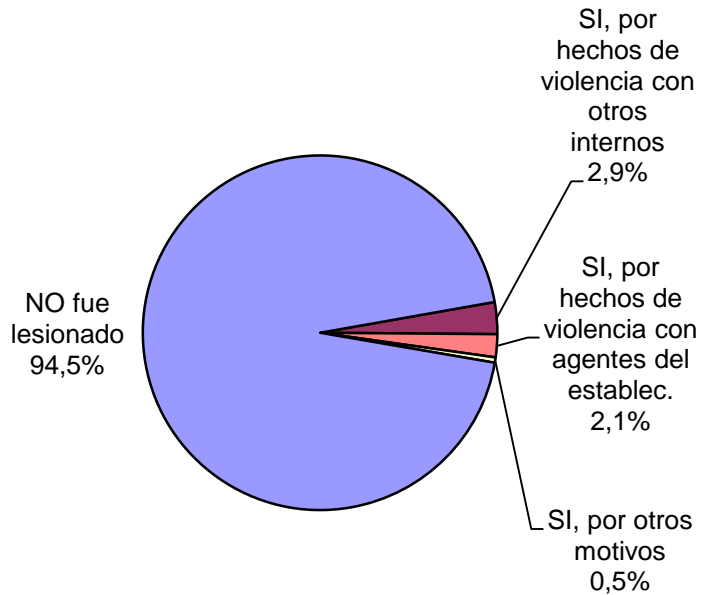
¿Tuvo intentos de fuga o evasión?	Cant.
SI -Tentativa de Evasión	2
SI -Tentativa de Fuga	3
NO	615
Sin Datos	5
<i>Total</i>	<i>625</i>




¿Tuvo intentos de Suicidio?	Cant.
Si	1
No	617
Sin Datos	7
<i>Total</i>	<i>625</i>



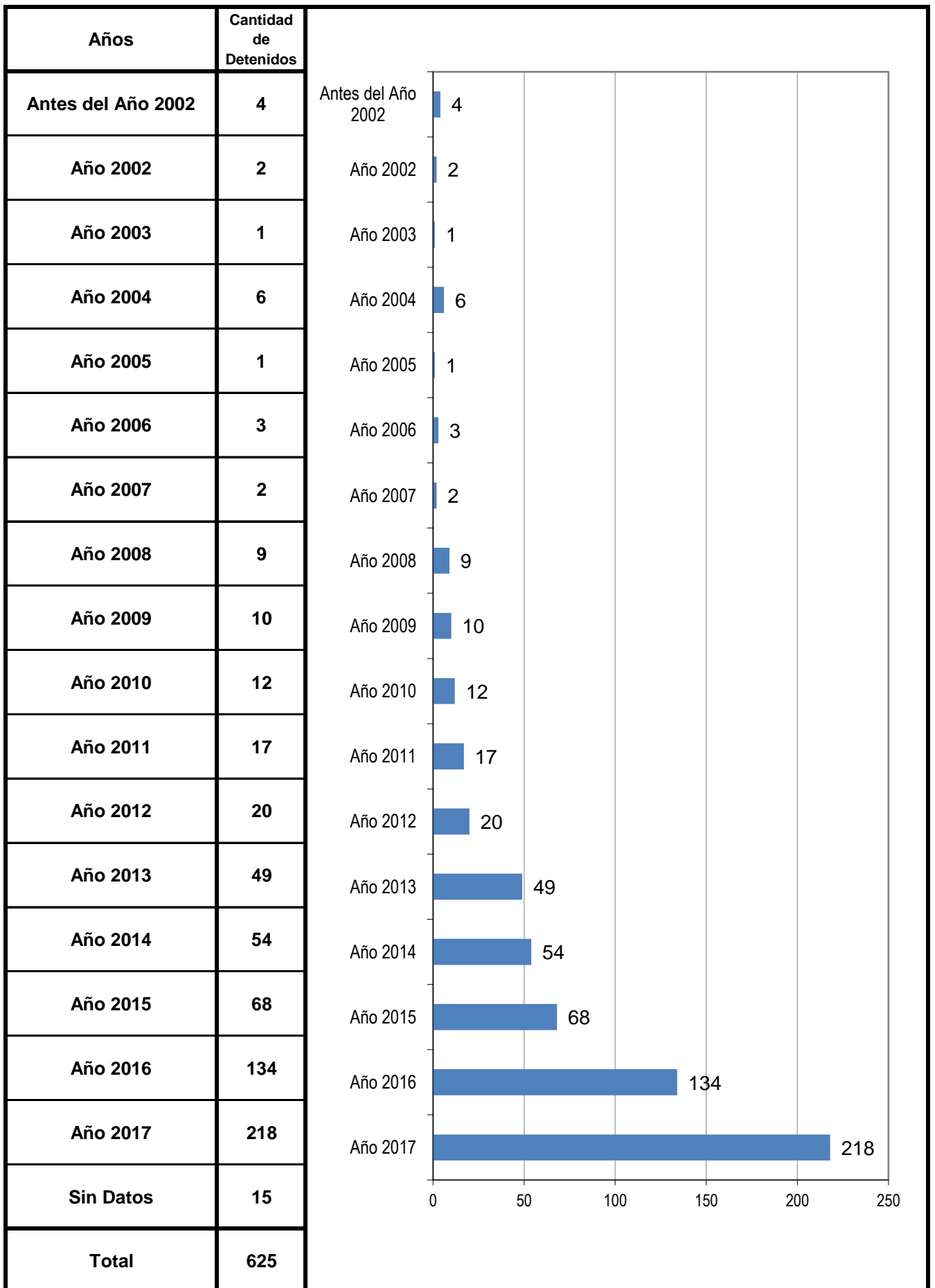
¿Fue lesionado? - Motivos	Cant.
SI, por hechos de violencia con otros internos	18
SI, por hechos de violencia con agentes del establec.	13
SI, por otros motivos	3
NO fue lesionado	586
Sin Datos	5
<i>Total</i>	<i>625</i>



¿Tiene hijos con ella? Para internas	Cant.
Si	0
No	39
Sin Datos	0
<i>Total</i>	<i>39</i>



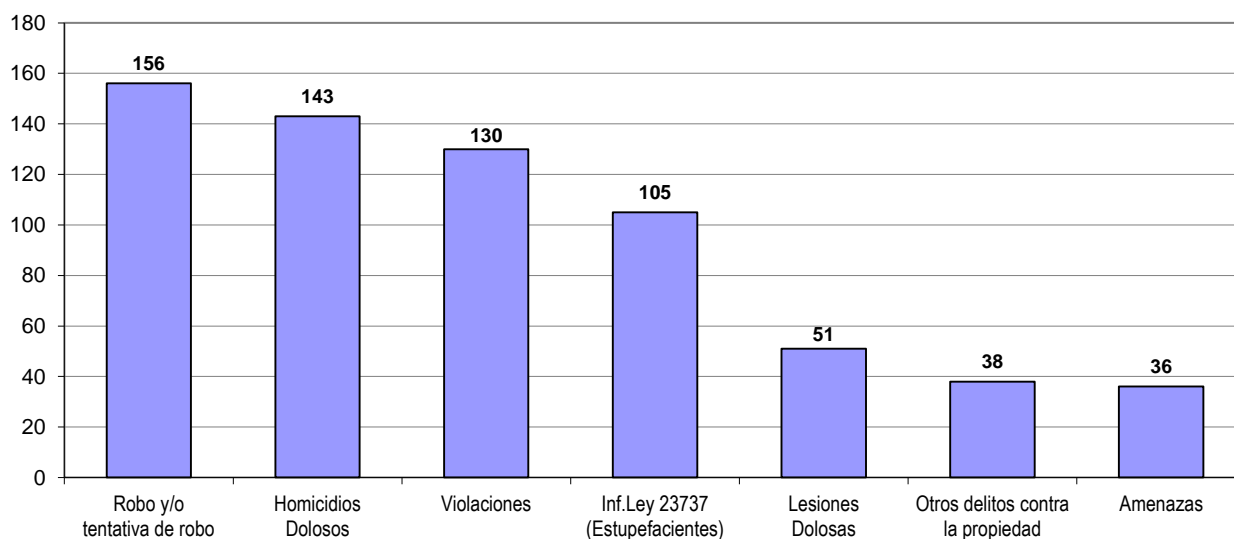
AÑO DE DETENCION DE LOS ENCARCELADOS



SNEEP 2017 - FORMOSA

TIPO DE DELITO	1º	2º	3º	4º	5º	TOTAL
	Mención	Mención	Mención	Mención	Mención	
Homicidios Dolosos	137	6	0	0	0	143
Homicidios Dolosos (tentativa)	18	5	1	0	0	24
Homicidios Culposos	21	1	0	0	0	22
Lesiones Dolosas	20	22	9	0	0	51
Lesiones Culposas	3	2	0	0	0	5
Otros Delitos contra las personas	11	5	2	2	0	20
DELITOS CONTRA EL HONOR	1	1	0	0	0	2
Violaciones	117	12	1	0	0	130
Otros delitos contra la integridad sexual	1	4	0	0	0	5
Amenazas	17	16	2	1	0	36
Privación ilegítima de la libertad	1	2	0	0	0	3
Delito contra la libertad cometido por funcionario público	1	0	0	0	0	1
Otros delitos contra la libertad	0	0	0	0	0	0
Hurto y/o tentativa de hurto	14	6	0	0	0	20
Robo y/o tentativa de robo	126	26	4	0	0	156
Otros delitos contra la propiedad	26	8	2	2	0	38
DELITOS CONTRA LA SEGURIDAD PÚBLICA	2	12	2	0	0	16
DELITOS C/ EL ORDEN PÚBLICO	1	0	1	0	0	2
DELITOS CONTRA LA SEGURIDAD DE LA NACIÓN	0	0	0	0	0	0
DELITOS CONTRA LOS PODERES PUBLICOS	0	0	0	0	0	0
DELITOS C/ LA ADMINISTRACION PÚBLICA	1	4	4	1	0	10
DELITOS C/ LA FE PÚBLICA	0	0	0	0	0	0
DELITOS C/ EL ESTADO CIVIL	0	0	0	0	0	0
INFRACCIÓN LEY N° 23.737 (ESTUPEFACIENTES)	42	0	1	0	0	43
INFRACCIÓN LEY N° 23.737 - TENENCIA	9	1	0	0	0	10
INFRACCIÓN LEY N° 23.737 - COMERCIALIZACION	47	3	0	0	0	50
INFRACCIÓN LEY N° 23.737 - TRAFICO	2	0	0	0	0	2
INFRACCIÓN LEY N° 23.737 - OTROS	0	0	0	0	0	0
INFRACCION LEY N° 24.769 PENAL TRIBUTARIA	0	0	0	0	0	0
INFRACCION LEY N° 13.944 INCUMP.DE DEBERES	0	0	0	0	0	0
DELITOS PREVISTOS EN LEYES ESPECIALES	1	1	0	2	0	4
CONTRAVENCIONES	0	0	0	0	0	0
Sin Datos	6	488	596	617	625	
<i>Total</i>	<i>625</i>	<i>625</i>	<i>625</i>	<i>625</i>	<i>625</i>	<i>793</i>

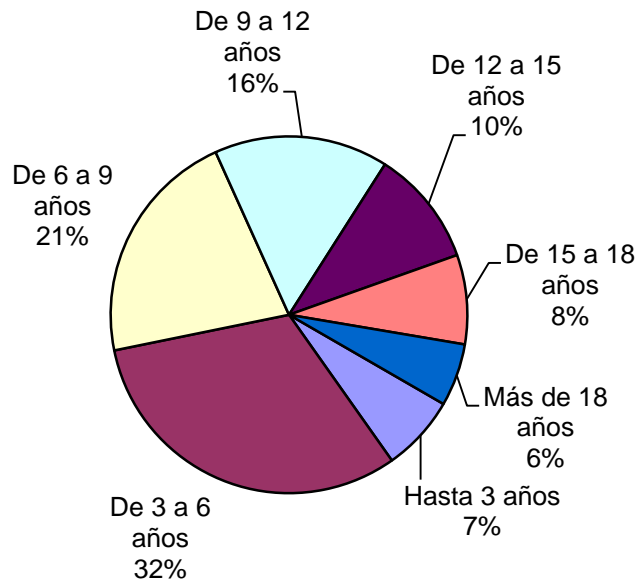
Delitos con mayores menciones




SNEEP 2017 - FORMOSA

Frecuencias para los detenidos con condena

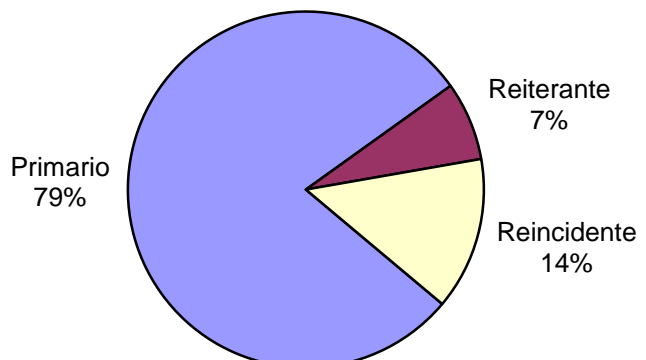
Duración de la Condena	Cant.
Hasta 3 años	17
De 3 a 6 años	78
De 6 a 9 años	53
De 9 a 12 años	39
De 12 a 15 años	26
De 15 a 18 años	20
Más de 18 años	14
Sin Datos	9
<i>Total</i>	<i>256</i>



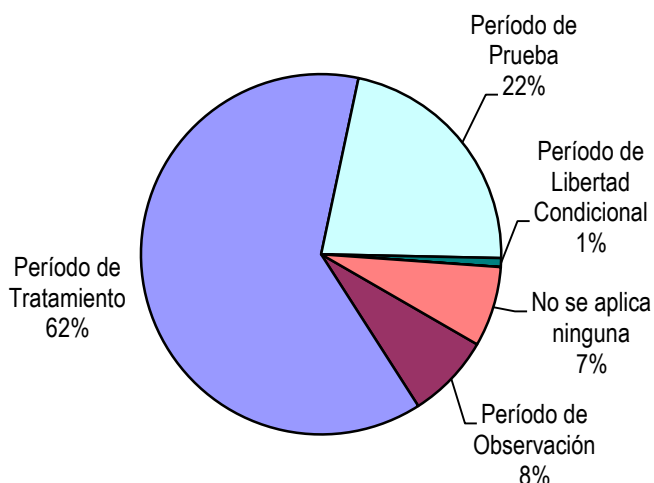
Condenado a Prisión o reclusión Perpetua	Cant.
Si	8
No	245
Sin Datos	3
<i>Total</i>	<i>256</i>



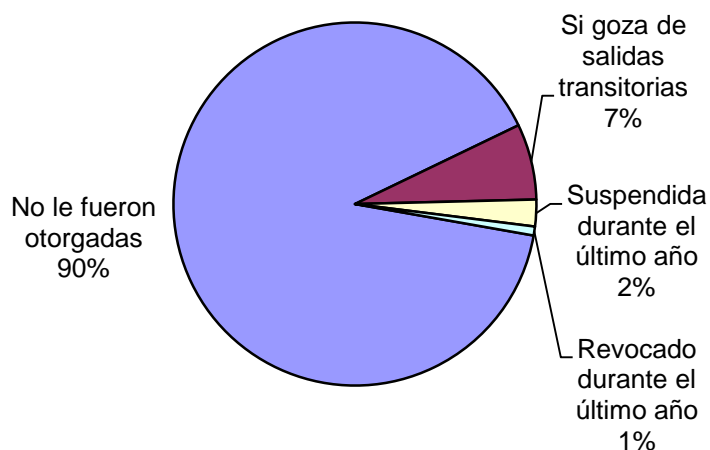
Reincidencia	Cant.
Primario	188
Reiterante	17
Reincidente	33
Sin Datos	18
<i>Total</i>	<i>256</i>



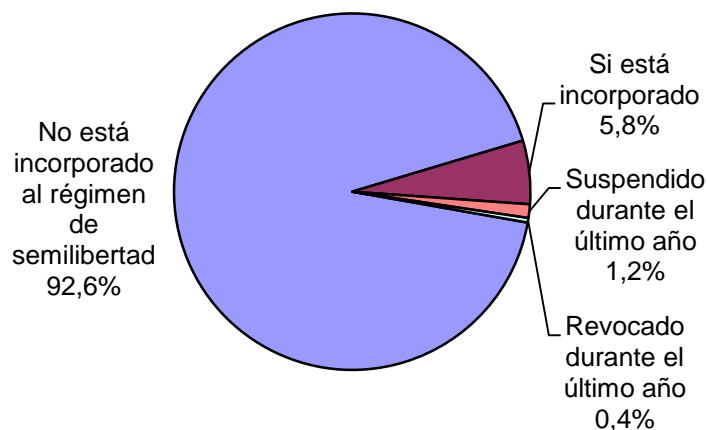
Períodos de la Progresividad	Cant.
Período de Observación	19
Período de Tratamiento	156
Período de Prueba	55
Período de Libertad Condicional	2
Se aplica otra caracterización	0
No se aplica ninguna	18
Sin datos	6
<i>Total</i>	<i>256</i>

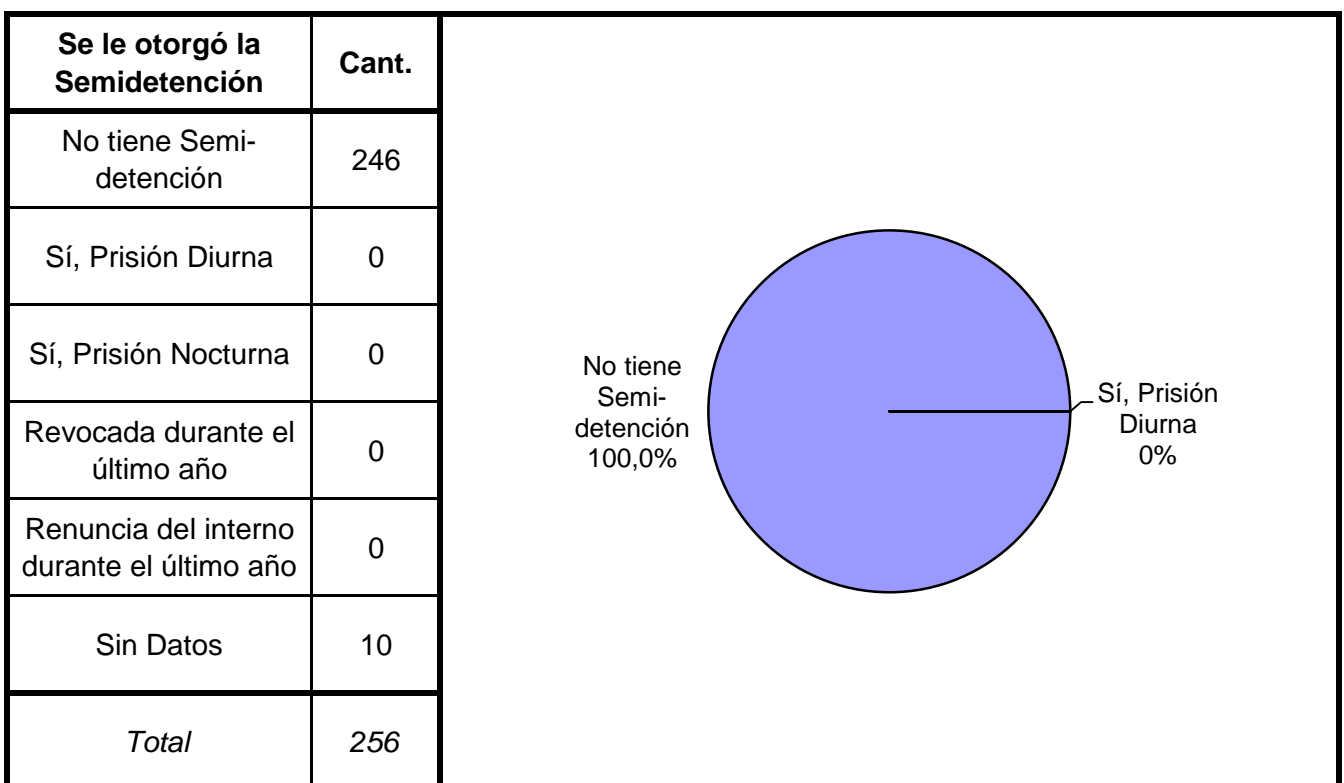
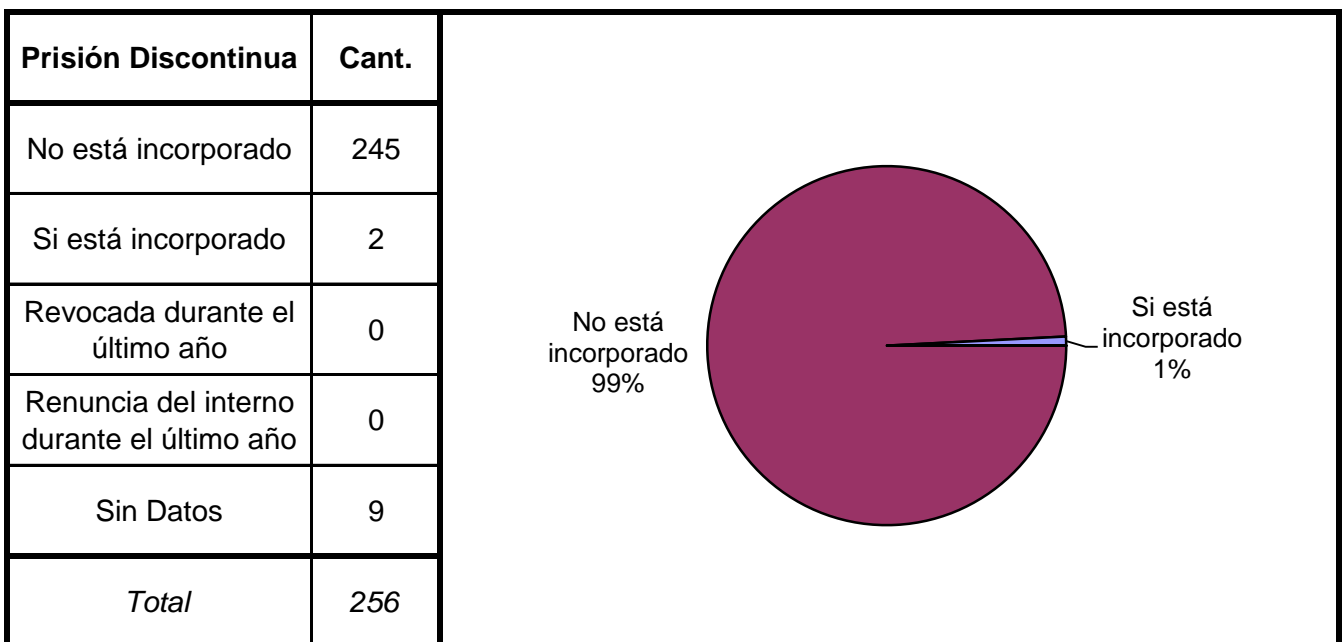
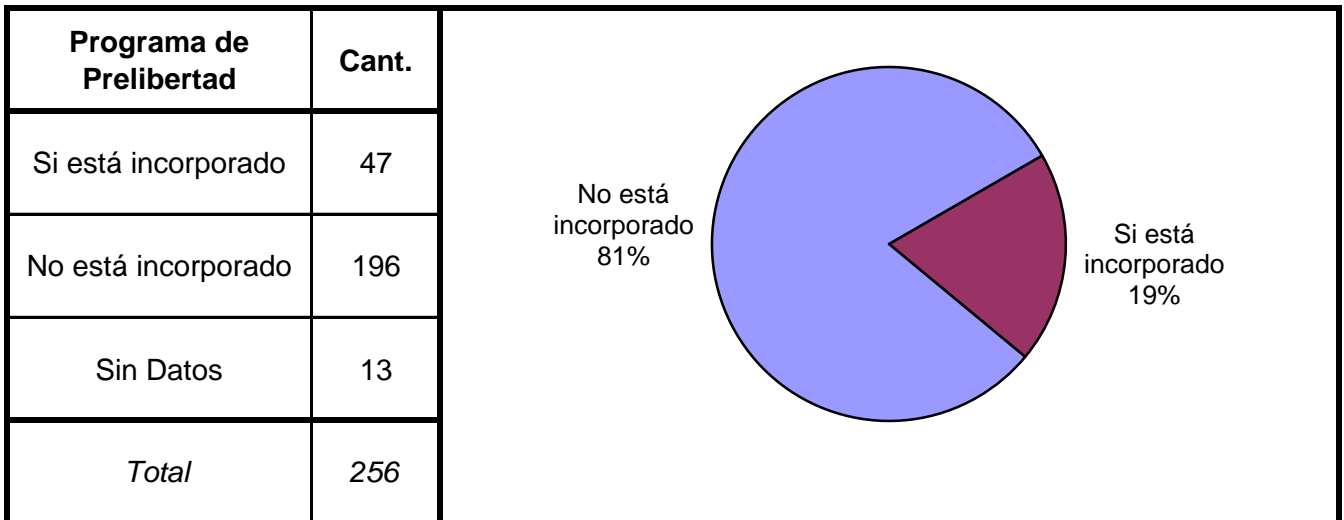


Tiene o tuvo salidas transitorias	Cant.
No le fueron otorgadas	227
Si goza de salidas transitorias	17
Suspendida durante el último año	6
Revocado durante el último año	2
Sin Datos	4
<i>Total</i>	<i>256</i>

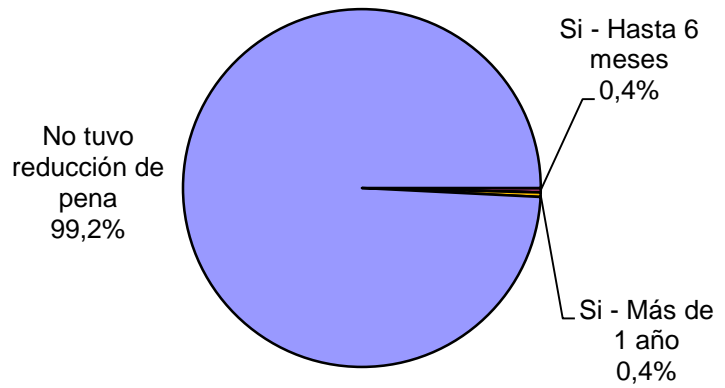


Régimen de Semilibertad	Cant.
No está incorporado al régimen de semilibertad	225
Si está incorporado	14
Suspendido durante el último año	3
Revocado durante el último año	1
Sin Datos	13
<i>Total</i>	<i>256</i>





Tuvo reducción de pena	Cant.
Si - Hasta 6 meses	1
Si - Hasta 1 año	0
Si - Más de 1 año	1
No tuvo reducción de pena	249
Sin datos	5
<i>Total</i>	<i>256</i>



SNEEP 2017 - FORMOSA

CAPACIDAD Y POBLACIÓN SEGUN UNIDAD

PROVINCIA	UNIDADES	CAPACIDAD	POBLACIÓN ALOJADA	SOBREPOBLACIÓN	PORCENTAJE DE SOBREPOBLACIÓN
FORMOSA	UNIDAD PENIT.PROVINCIAL N°1 (EX ALCAIDIA POLICIAL DE VARONES)	180	197	17	9,4%
	UNIDAD PENIT.PROVINCIAL N°2 (EX ALCAIDIA POLICIAL DE MUJERES)	24	35	11	45,8%
	UNIDAD PENIT.PROVINCIAL N°3 (EX ALCAIDIA POL. MIXTA LAS LOMITAS)	120	130	10	8,3%
	UNIDAD PENIT.PROVINCIAL N°4 (EX ALCAIDIA POLICIAL DE CLORINDA)	50	46	-4	-8,0%
	UNIDAD PENIT.PROVINCIAL N°5 (EX CENTRO DE DETENCION CLORINDA)	180	151	-29	-16,1%
	UNIDAD PENIT.PROVINCIAL N°6 DE CUMPLIMIENTO DE PENA	70	66	-4	-5,7%
TOTAL SERVICIO PENITENCIARIO PROVINCIAL		624	625	1	0,2%

SNEEP 2017 - FORMOSA

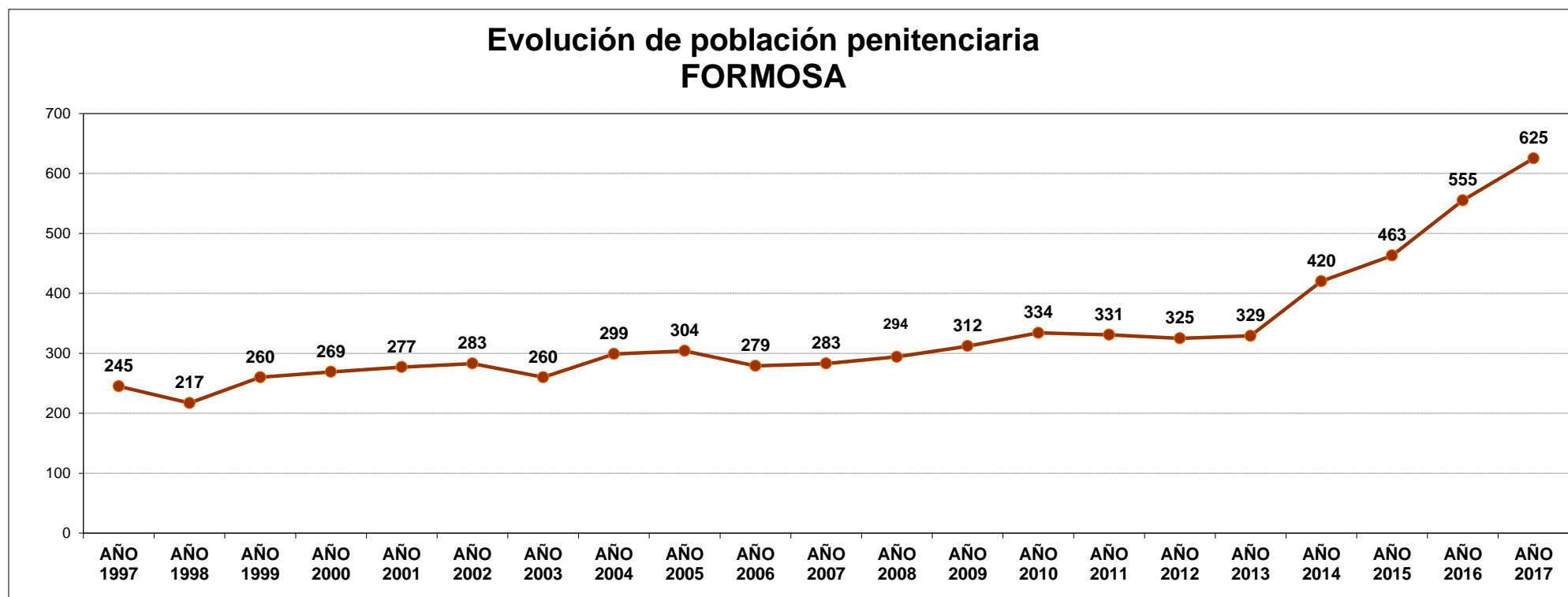
DOTACIÓN DE PERSONAL SEGUN UNIDAD

PROVINCIA	UNIDADES	DOTACIÓN DE PERSONAL				
		CARGO	MASC	FEM	TOTALES	
FORMOSA	UNIDAD PENIT.PROVINCIAL N°1 (EX ALCAIDIA POLICIAL DE VARONES)	Oficiales	12	3	15	133
		Suboficiales	74	14	88	
		Cadetes/Agentes	0	0	0	
		Personal civil	17	13	30	
		Otros	0	0	0	
	UNIDAD PENIT.PROVINCIAL N°2 (EX ALCAIDIA POLICIAL DE MUJERES)	Oficiales	0	8	8	42
		Suboficiales	3	31	34	
		Cadetes/Agentes	0	0	0	
		Personal civil	0	0	0	
		Otros	0	0	0	
	UNIDAD PENIT.PROVINCIAL N°3 (EX ALCAIDIA POL. MIXTA LAS LOMITAS)	Oficiales	3	0	3	25
		Suboficiales	5	1	6	
		Cadetes/Agentes	13	3	16	
		Personal civil	0	0	0	
		Otros	0	0	0	
	UNIDAD PENIT.PROVINCIAL N°4 (EX ALCAIDIA POLICIAL DE CLORINDA)	Oficiales	4	0	4	17
		Suboficiales	6	1	7	
		Cadetes/Agentes	4	2	6	
		Personal civil	0	0	0	
		Otros	0	0	0	
	UNIDAD PENIT.PROVINCIAL N°5 (EX CENTRO DE DETENCION CLORINDA)	Oficiales	7	1	8	70
		Suboficiales	6	0	6	
		Cadetes/Agentes	42	3	45	
		Personal civil	6	5	11	
Otros		0	0	0		
UNIDAD PENIT.PROVINCIAL N°6 DE CUMPLIMIENTO DE PENA	Oficiales	5	2	7	48	
	Suboficiales	7	0	7		
	Cadetes/Agentes	20	8	28		
	Personal civil	4	2	6		
	Otros	0	0	0		
TOTAL DOTACIÓN DE PERSONAL		Oficiales	31	14	45	335
		Suboficiales	101	47	148	
		Cadetes/Agentes	79	16	95	
		Personal Civil	27	20	47	
		Otros	0	0	0	

EVOLUCIÓN POBLACIÓN PENITENCIARIA - PROVINCIA DE FORMOSA

AÑO	AÑO	AÑO	AÑO	AÑO	AÑO	AÑO	AÑO	AÑO	AÑO	AÑO	AÑO	AÑO	AÑO	AÑO	AÑO	AÑO	AÑO	AÑO	AÑO	AÑO	AÑO
1996	1997	1998	1999	2000	2001	2002	2003	2004	2005	2006	2007	2008	2009	2010	2011	2012	2013	2014	2015	2016	2017
s/d	245	217	260	269	277	283	260	299	304	279	283	294	312	334	331	325	329	420	463	555	625

Relevamiento basado en datos proporcionados por el Registro Nacional de Reincidencia y la Policía Provincial.



ACLARACION: La estadística oficial sobre población penitenciaria (SNEEP) comenzó en el año 2002.