

**SISTEMA NACIONAL
DE
ESTADÍSTICAS SOBRE
EJECUCIÓN DE LA PENA**

**Informe Anual
CHUBUT
SNEEP 2017**

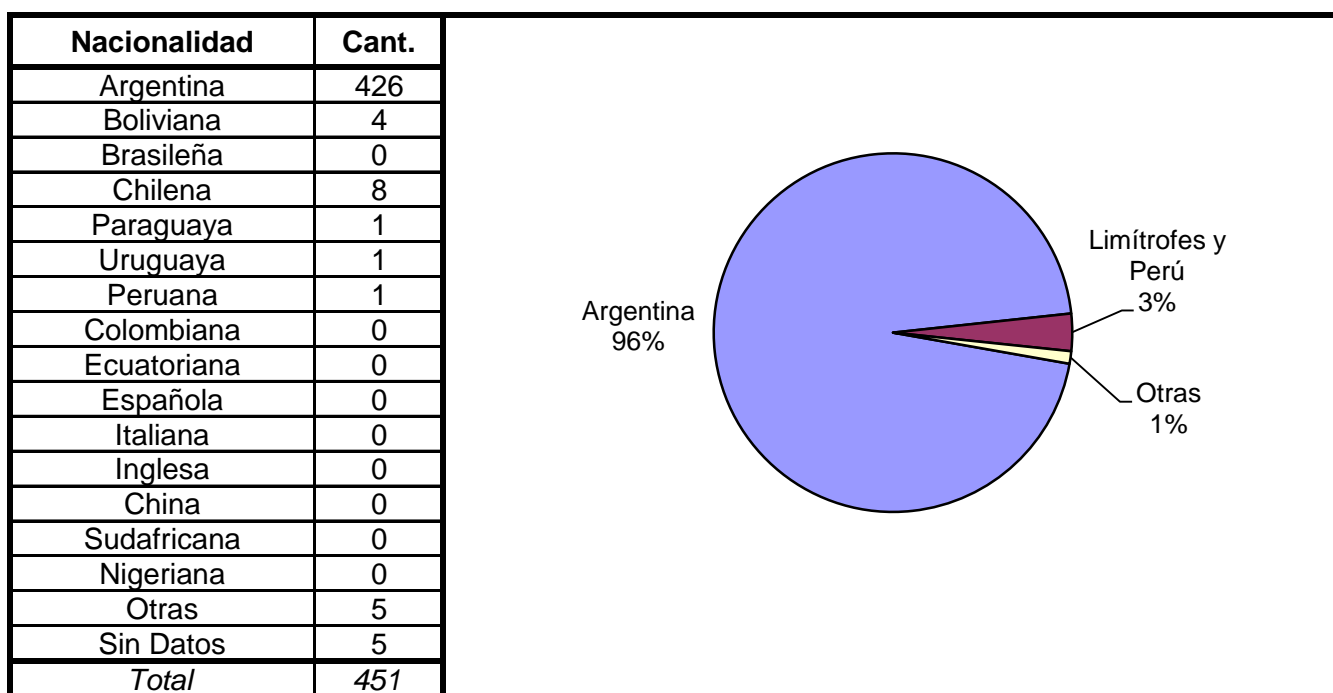
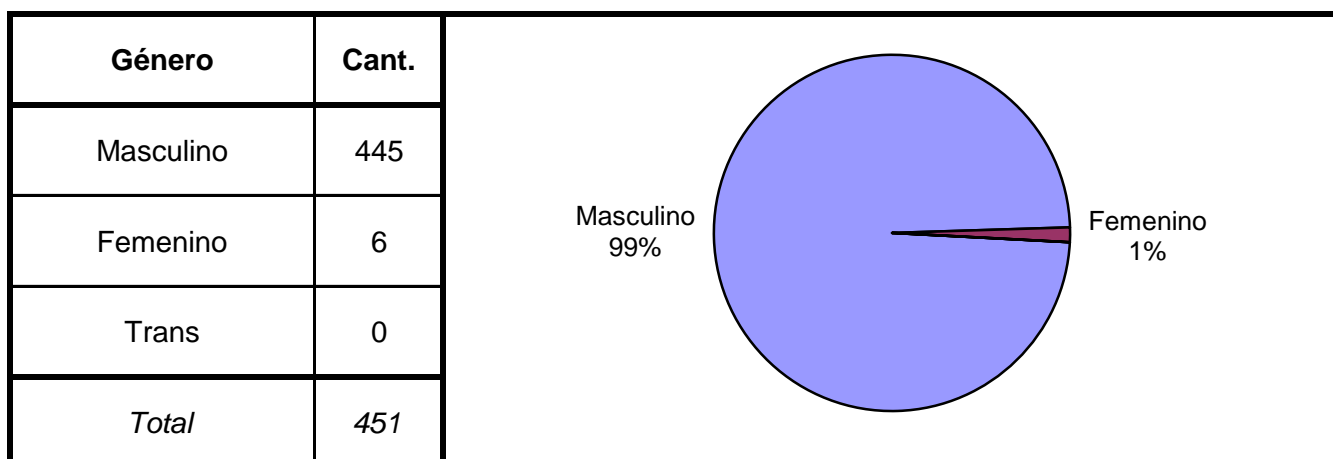
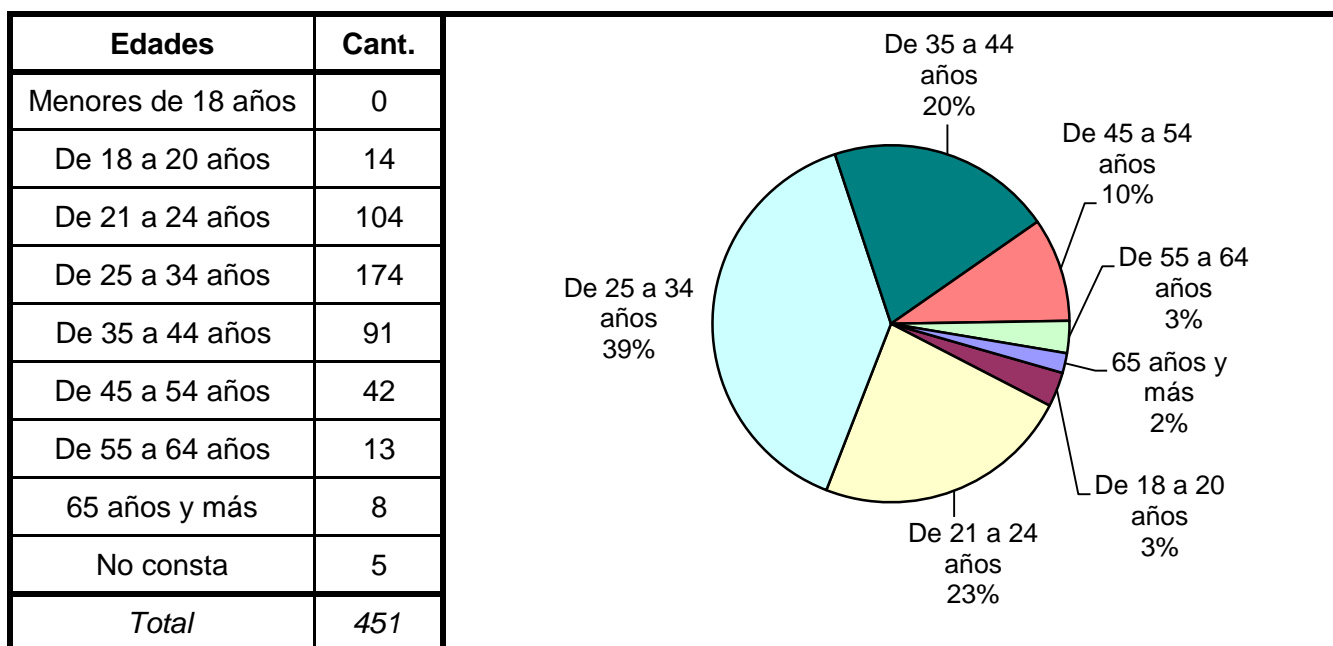
*Dirección Nacional de Política Criminal
en materia de Justicia y Legislación Penal
Subsecretaría de Política Criminal
Secretaría de Justicia
Ministerio de Justicia y Derechos Humanos*

SNEEP 2017 - CHUBUT

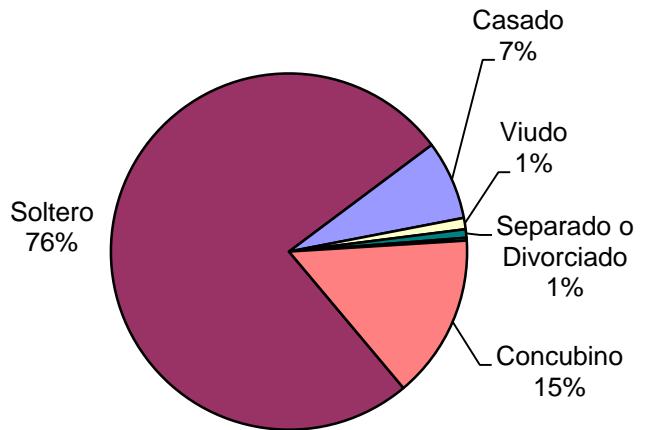
UNIDAD SEGÚN SITUACIÓN LEGAL

PROV.	UNIDAD	CONDE- NADOS	PROCE- SADOS	OTROS	TOTAL POR UNIDAD	
CHUBUT	INSTITUTO PENITENCIARIO PROVINCIAL N° 1	52	1	0	53	
	U.R. COMODORO RIVADAVIA - ALCAIDIA POLICIAL	54	44	0	98	
	U.R. COMODORO RIVADAVIA - COMISARIA 2ª	4	1	0	5	
	U.R. COMODORO RIVADAVIA - COMISARIA 4ª	4	3	0	7	
	U.R. COMODORO RIVADAVIA - COMISARIA 5ª	2	4	0	6	
	U.R. COMODORO RIVADAVIA - CRIA.DTTO. ALTO RIO SENGUER	2	0	0	2	
	U.R. COMODORO RIVADAVIA - COMISARIA DISTRITO RADA TILLY	2	0	0	2	
	U.R. COMODORO RIVADAVIA - COMISARIA DISTRITO RIO MAYO	2	0	0	2	
	U.R. COMODORO RIVADAVIA - CRIA.DTTO. SARMIENTO	8	0	0	8	
	U.R. COMODORO RIVADAVIA - CRIA.DTTO. RICARDO ROJAS	0	1	0	1	
	U.R. TRELEW - ALCAIDIA POLICIAL	48	20	0	68	
	U.R. TRELEW - CENTRO DE DETENCION	31	29	0	60	
	U.R. TRELEW - COMISARIA DISTRITO 1ª	2	10	0	12	
	U.R. TRELEW - COMISARIA DISTRITO 2ª	3	9	0	12	
	U.R. TRELEW - COMISARIA DISTRITO 4ª	1	12	0	13	
	U.R. TRELEW - COMISARIA DISTRITO DOLAVON	2	0	0	2	
	U.R.ESQUEL - COMISARIA DISTRITO 1ª	3	7	0	10	
	U.R.ESQUEL - COMISARIA DISTRITO 2ª	18	3	0	21	
	U.R.ESQUEL - COMISARIA DISTRITO CUSHAMEN	5	0	0	5	
	U.R.ESQUEL - COMISARIA DISTRITO EL MAITEN	4	1	0	5	
	U.R.ESQUEL - COMISARIA DISTRITO JOSE DE SAN MARTIN	1	3	0	4	
	U.R.ESQUEL - COMISARIA DISTRITO LAGO PUELO	1	1	0	2	
	U.R.ESQUEL - COMISARIA DISTRITO TREVELIN	3	1	0	4	
	U.R.PUERTO MADRYN - COMISARIA DISTRITO 1ª	10	3	0	13	
	U.R.PUERTO MADRYN - COMISARIA DISTRITO 2ª	14	2	0	16	
	U.R.PUERTO MADRYN - COMISARIA DISTRITO 3ª	4	9	0	13	
	U.R.PUERTO MADRYN - COMISARIA DISTRITO 4ª	3	4	0	7	
	TOTAL SERVICIO PENITENCIARIO PROVINCIAL		283	168	0	451

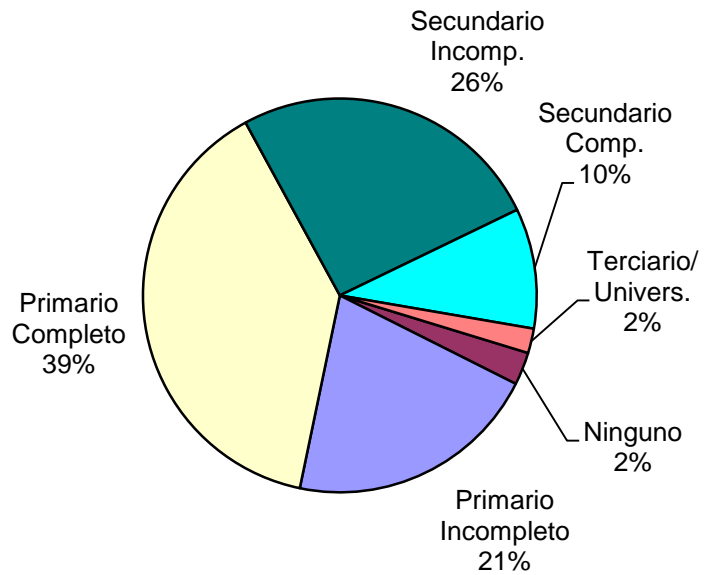
SNEEP 2017 - CHUBUT

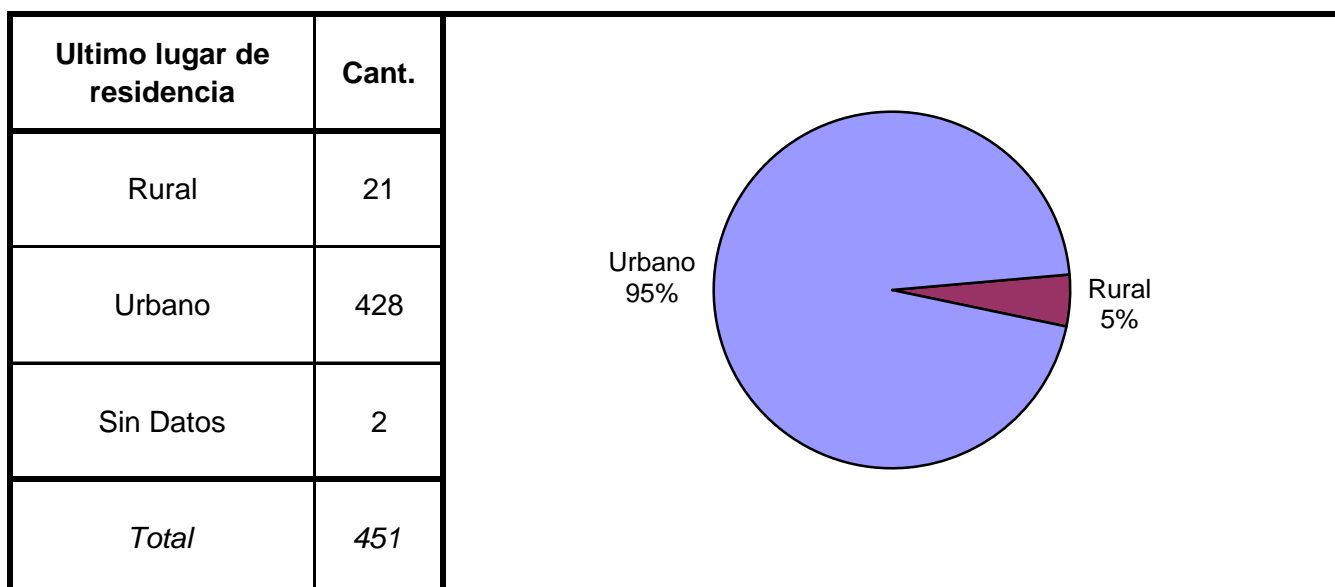
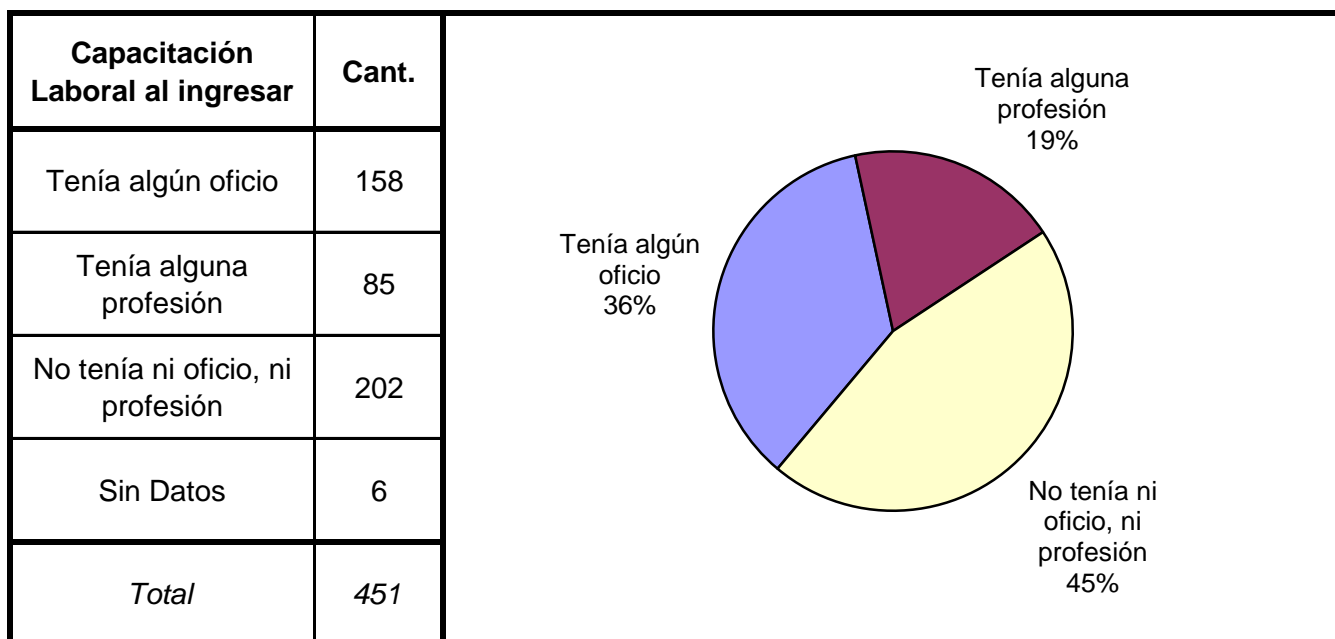
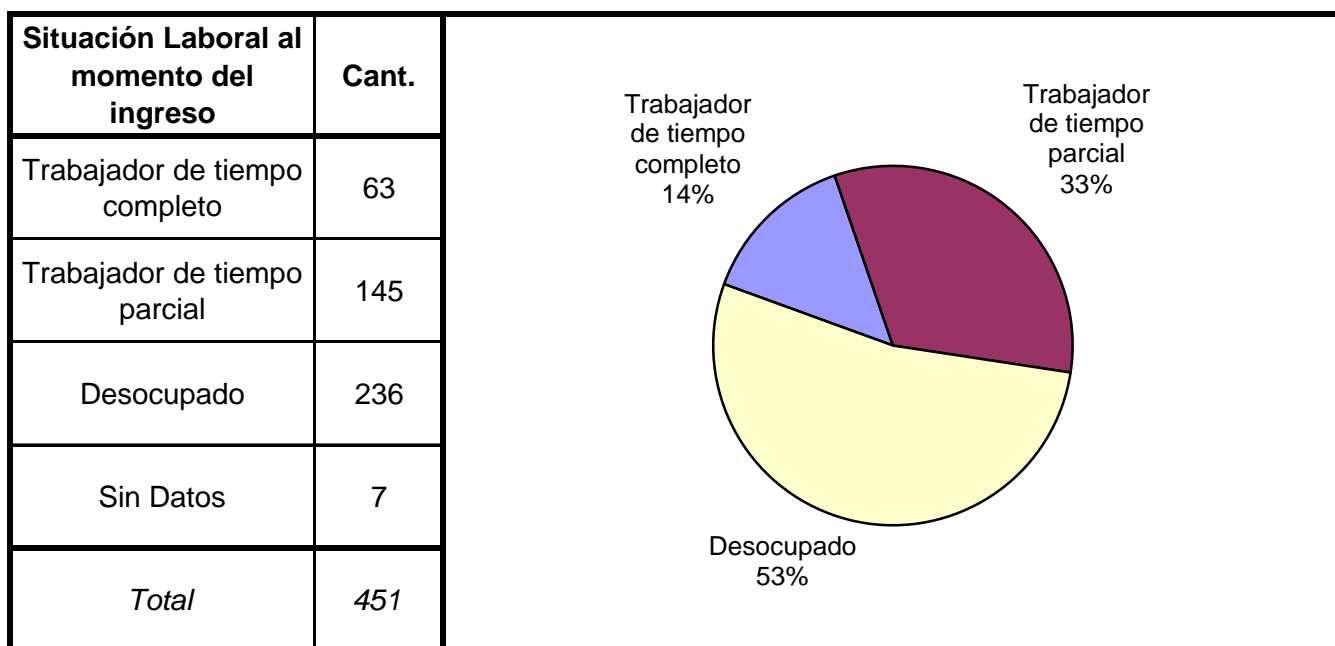


Estado Civil	Cant.
Soltero	296
Casado	28
Viudo	4
Separado o Divorciado	3
Separado de Hecho	1
Concubino	58
Sin datos	61
<i>Total</i>	<i>451</i>

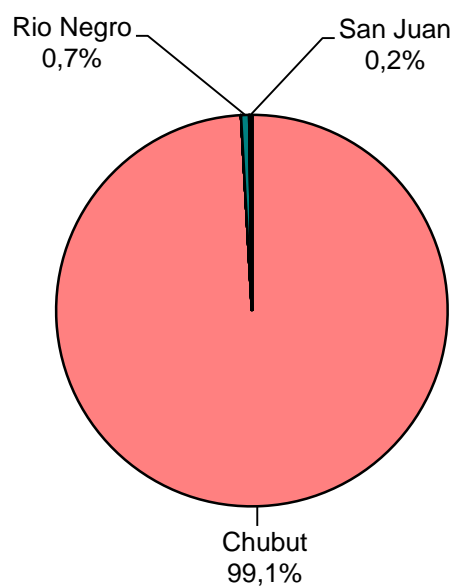


Nivel de Instrucción	Cant.
Ninguno	12
Primario Incompleto	93
Primario Completo	173
Secundario Incomp.	115
Secundario Comp.	44
Terciario Incompleto	3
Terciario Completo	3
Universitario Incomp.	1
Universitario Comp.	2
Sin datos	5
<i>Total</i>	<i>451</i>





Ultima provincia de residencia	Cant.
Buenos Aires	0
Catamarca	0
Córdoba	0
Corrientes	0
Chaco	0
Chubut	447
Entre Rios	0
Formosa	0
Jujuy	0
La Pampa	0
La Rioja	0
Mendoza	0
Misiones	0
Neuquen	0
Rio Negro	3
Salta	0
San Juan	1
San Luis	0
Santa Cruz	0
Santa Fe	0
Santiago del Estero	0
Tierra del Fuego	0
Tucumán	0
Ciudad de Bs.As.	0
Sin datos	0
<i>Total</i>	<i>451</i>



Jurisdicción Judicial	Cant.
Provincial	438
Nacional	0
Federal	13
Justicia de CABA	0
Sin Datos	0
<i>Total</i>	<i>451</i>

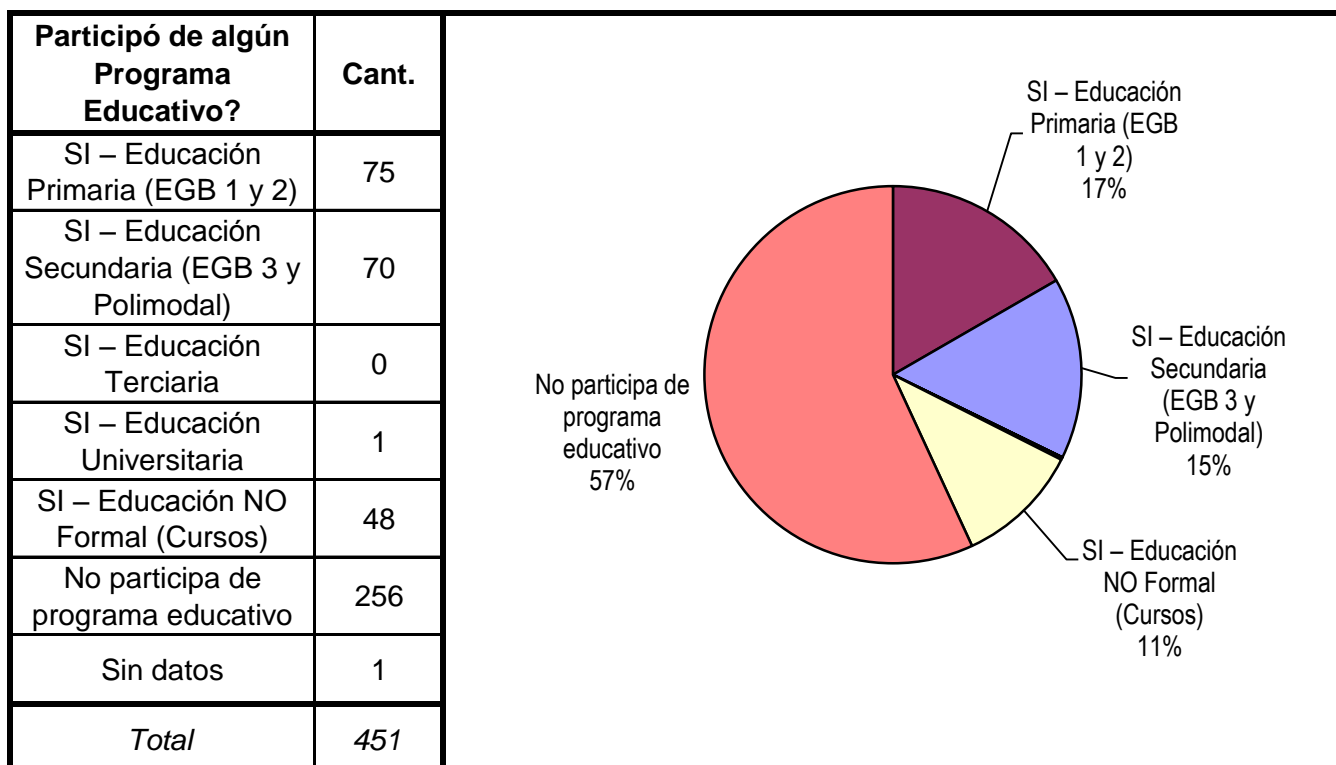
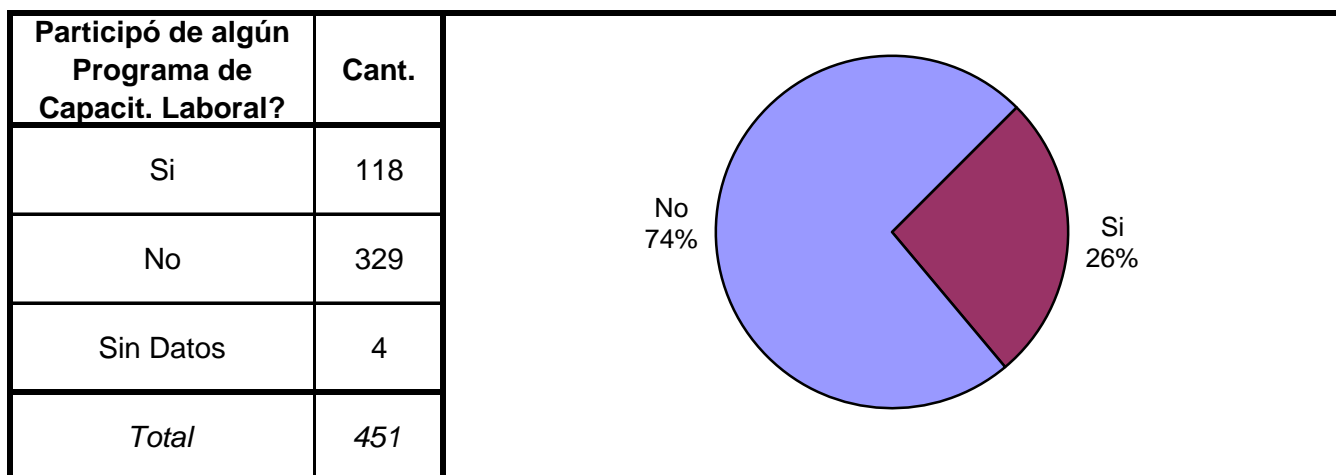
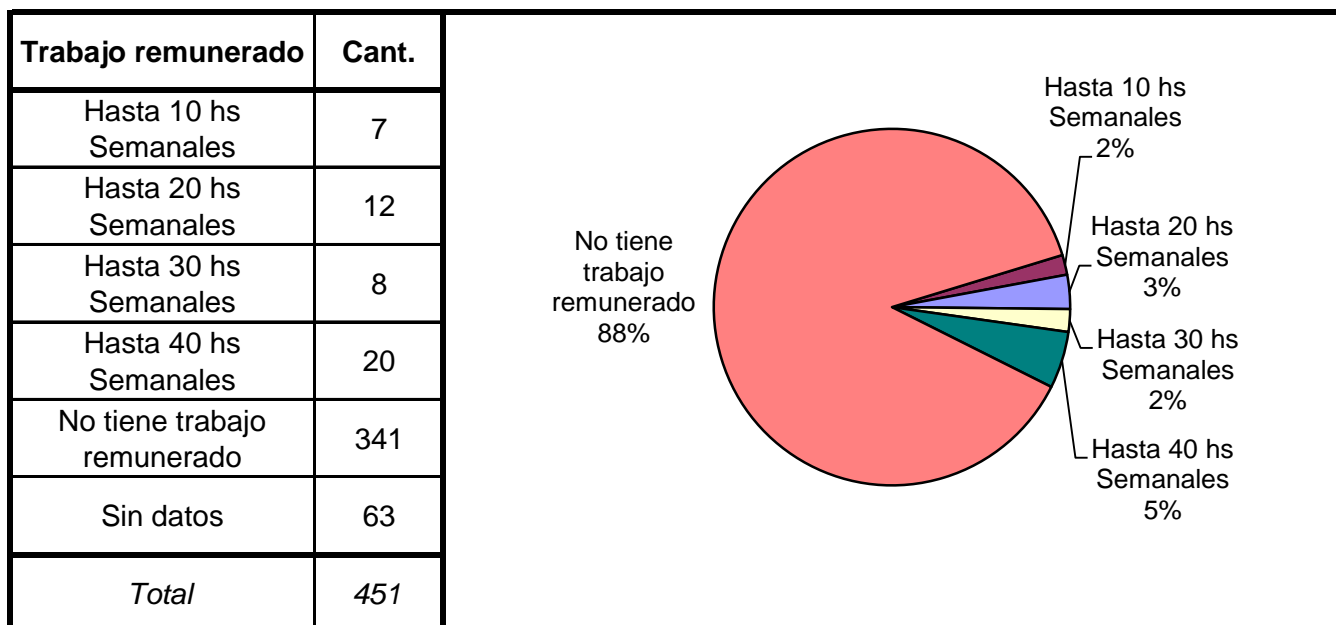
A pie chart illustrating the distribution of judicial jurisdiction. The chart is divided into two segments: a large blue segment representing Provincial jurisdiction at 97%, and a small yellow segment representing Federal jurisdiction at 3%.

Situación Legal	Cant.
Condenado	283
Procesado	168
Contraventor	0
Inimputable	0
Otra	0
Sin datos	0
<i>Total</i>	<i>451</i>

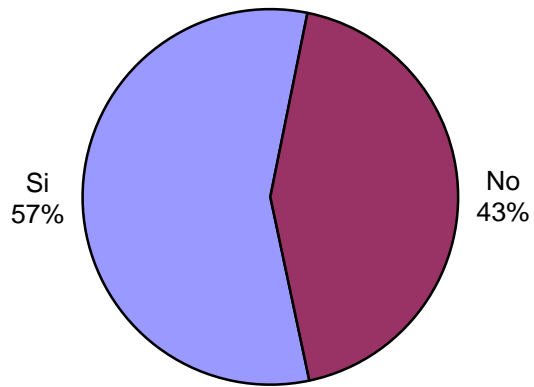
A pie chart illustrating the distribution of legal status. The chart is divided into two segments: a dark red segment representing 'Condenado' (63%) and a blue segment representing 'Procesado' (37%).

Establecimiento de Procedencia	Cant.
Ingreso Directo	76
Derivación de otro Establec. de Ejecución Penal	27
Derivación de una Institución Policial	286
Derivación de Prefectura o Gendarmería	0
Sin datos	62
<i>Total</i>	<i>451</i>

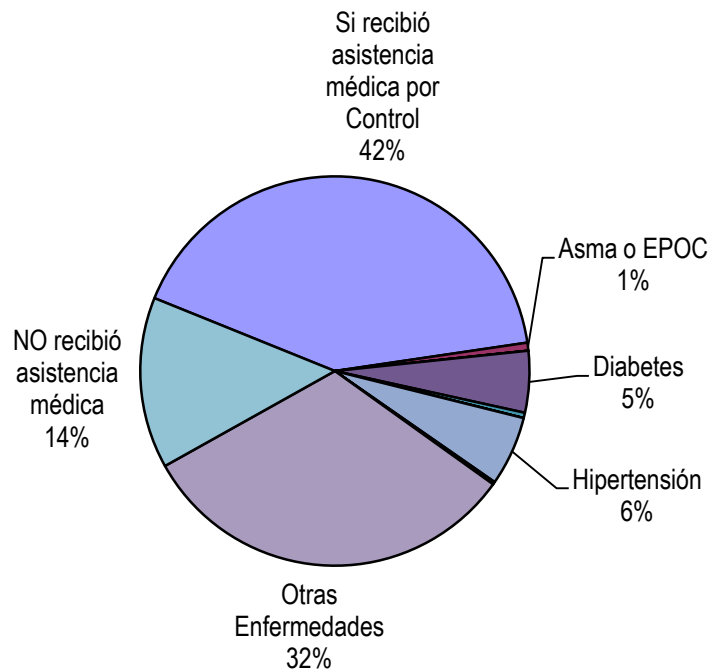
A pie chart illustrating the distribution of establishment of origin. The chart is divided into three segments: a large red segment representing 'Derivación de una Institución Policial' (73%), a dark red segment representing 'Ingreso Directo' (20%), and a small blue segment representing 'Derivación de otro Establec. de Ejecución Penal' (7%).




Participó de Activ. Recreativas o Deportivas?	Cant.
Si	252
No	194
Sin Datos	5
<i>Total</i>	<i>451</i>



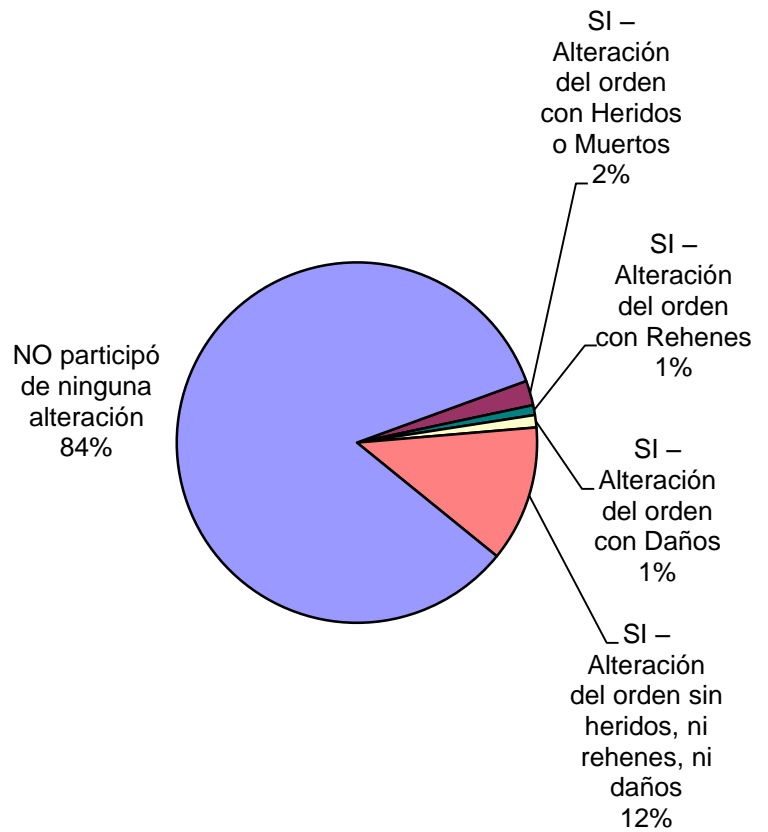
El interno recibió Asistencia Médica por tipo de ENFERMEDAD	Cant.
Si recibió asistencia médica por Control	187
Asma o EPOC	3
Chagas	0
Diabetes	23
Enfermedades Mentales	2
Hepatitis	0
Hipertensión	26
HIV	1
Tuberculosis	0
Otras Enfermedades	144
NO recibió asistencia médica	64
Sin datos	1
<i>Total</i>	<i>451</i>



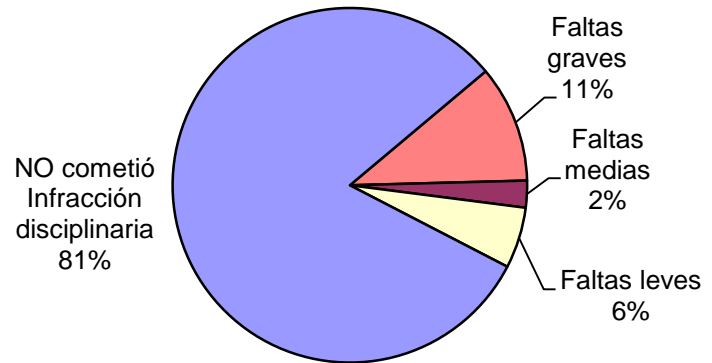
Recibió visitas durante el último año?	Cant.
Si	432
No	17
Sin Datos	2
<i>Total</i>	<i>451</i>



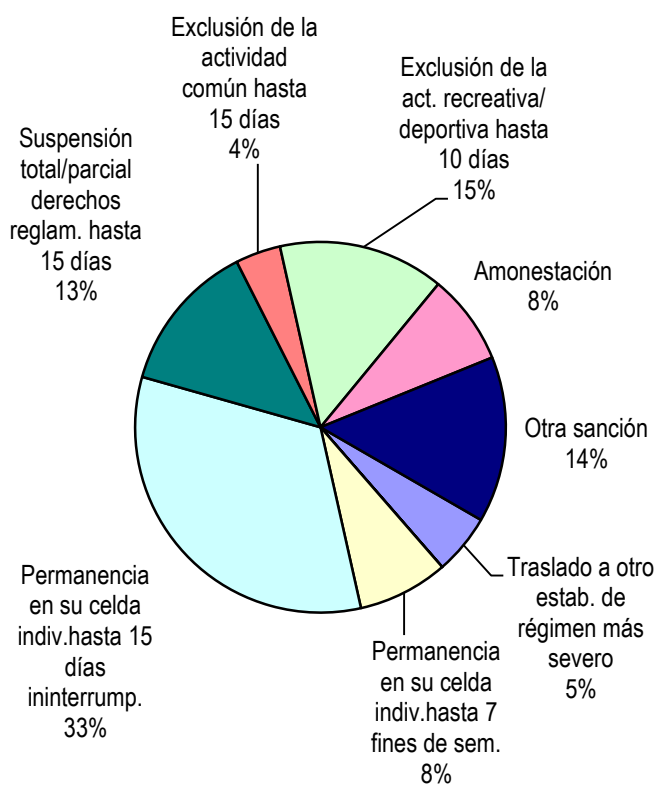
Participó de algún tipo de Alteración del orden?	Cant.
SI – Alteración del orden con Heridos o Muertos	10
SI – Alteración del orden con Rehenes	4
SI – Alteración del orden con Daños	5
SI – Alteración del orden sin heridos, ni rehenes, ni daños	55
NO participó de ninguna alteración	377
Sin Datos	0
<i>Total</i>	<i>451</i>



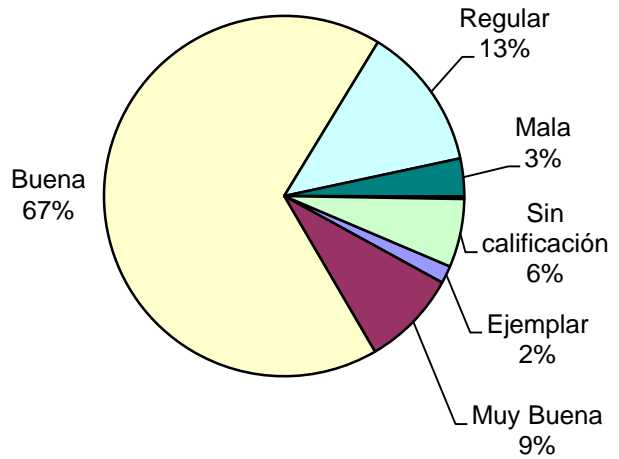
Tipo de infracción disciplinaria	Cant.
Faltas graves	48
Faltas medias	11
Faltas leves	25
NO cometió Infracción disciplinaria	365
Sin Datos	2
<i>Total</i>	<i>451</i>



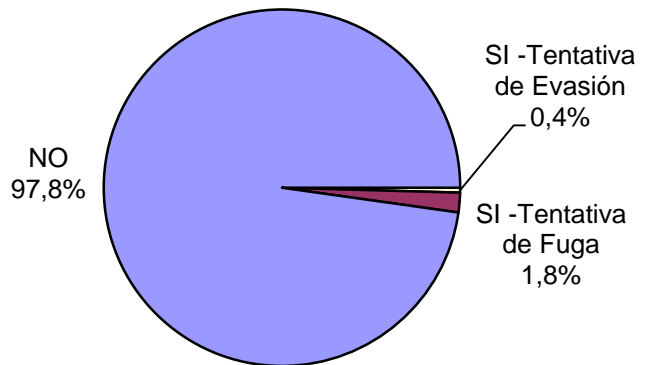
Tipo de Sanción Disciplinaria	Cant.
Traslado a otro estab. de régimen más severo	4
Traslado a otra sección de régimen más severo	0
Permanencia en su celda indiv.hasta 7 fines de sem.	6
Permanencia en su celda indiv.hasta 15 días ininterrump.	25
Suspensión total/parcial derechos reglam. hasta 15 días	10
Exclusión de la actividad común hasta 15 días	3
Exclusión de la act. recreativa/ deportiva hasta 10 días	11
Amonestación	6
Otra sanción	11
Sin Datos	375
<i>Total</i>	<i>451</i>




Calificación de conducta del interno	Cant.
Ejemplar	7
Muy Buena	38
Buena	296
Regular	57
Mala	15
Pésima	1
Sin calificación	27
Sin Datos	10
<i>Total</i>	<i>451</i>



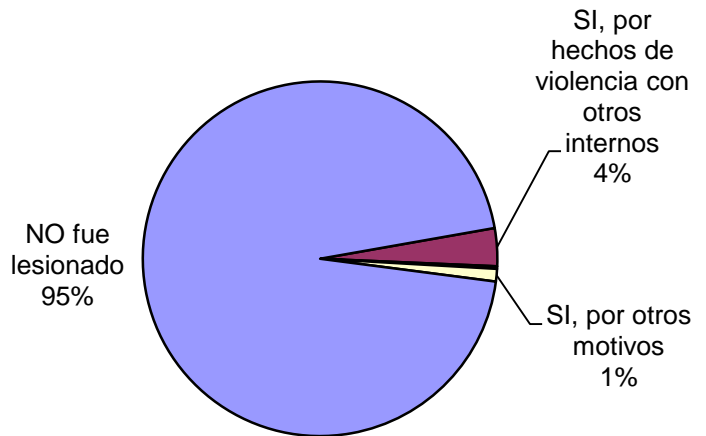
¿Tuvo intentos de fuga o evasión?	Cant.
SI -Tentativa de Evasión	2
SI -Tentativa de Fuga	8
NO	440
Sin Datos	1
<i>Total</i>	<i>451</i>




¿Tuvo intentos de Suicidio?	Cant.
Si	2
No	449
Sin Datos	0
<i>Total</i>	<i>451</i>



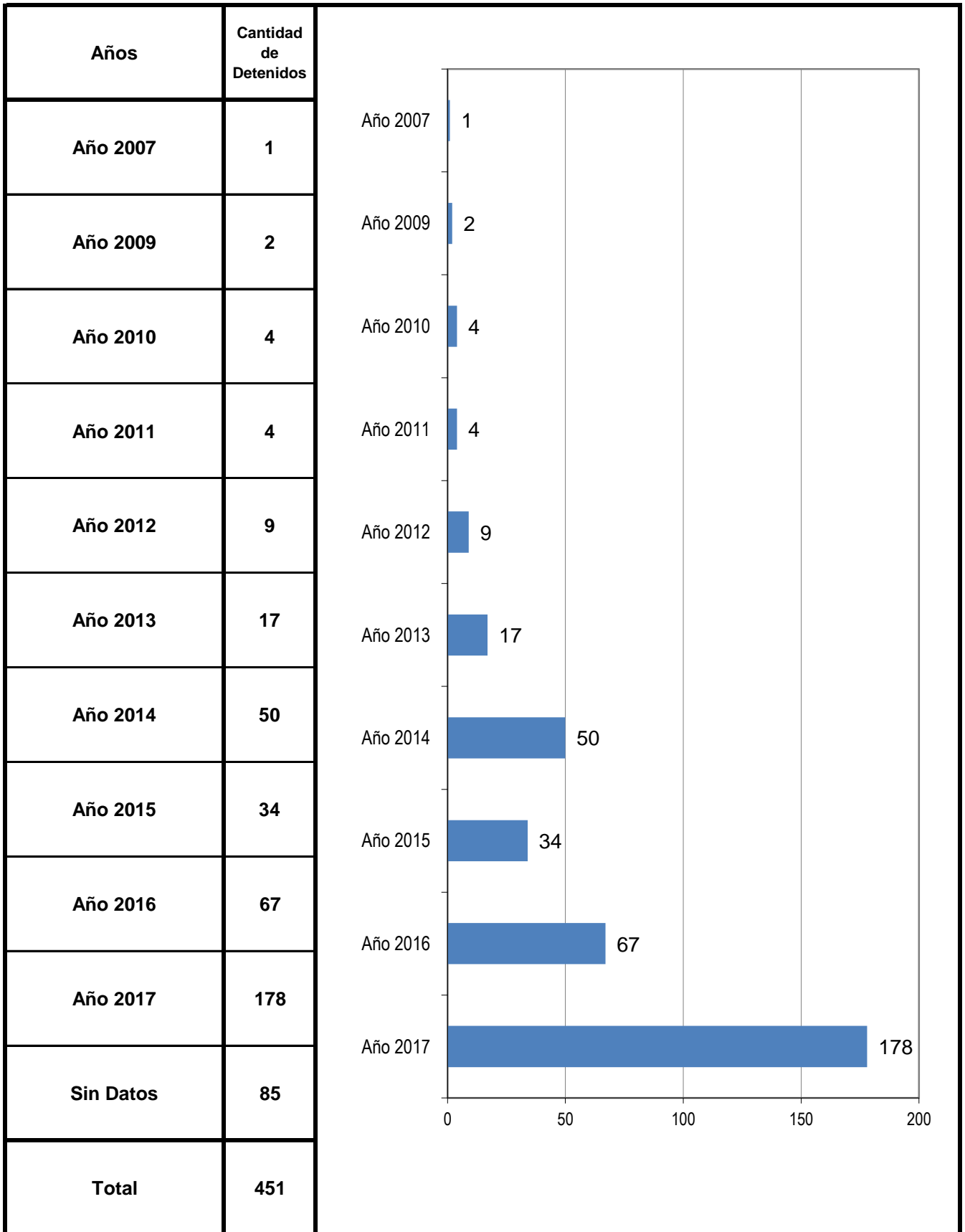
¿Fue lesionado? - Motivos	Cant.
SI, por hechos de violencia con otros internos	15
SI, por hechos de violencia con agentes del establec.	1
SI, por otros motivos	5
NO fue lesionado	413
Sin Datos	17
<i>Total</i>	<i>451</i>



¿Tiene hijos con ella? Para internas	Cant.
Si	0
No	6
Sin Datos	0
<i>Total</i>	<i>6</i>



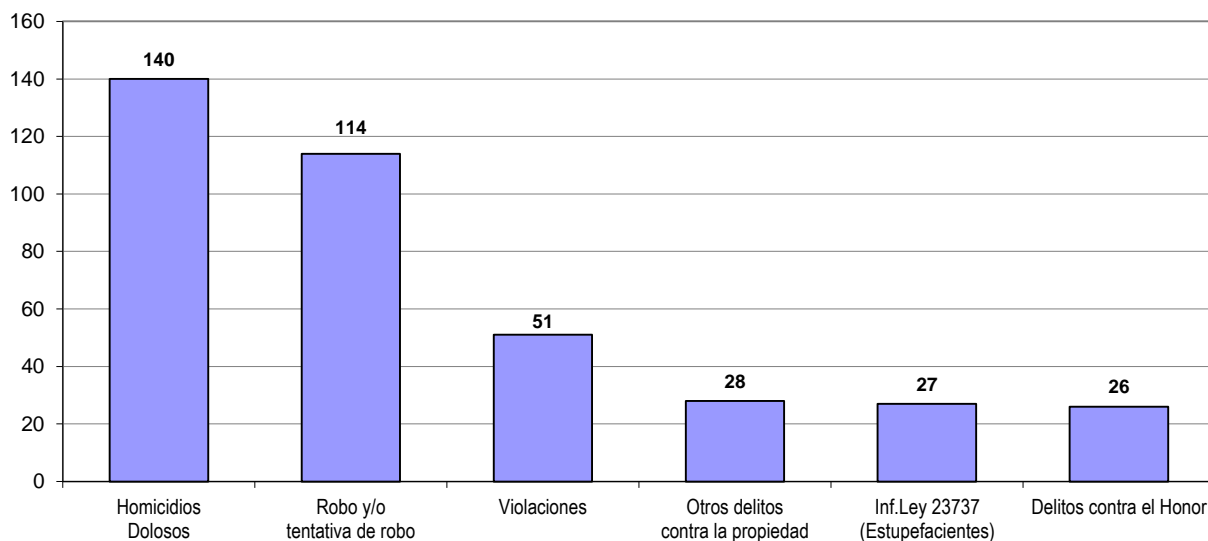
AÑO DE DETENCION DE LOS ENCARCELADOS



SNEEP 2017 - CHUBUT

TIPO DE DELITO	1º Mención	2º Mención	3º Mención	4º Mención	5º Mención	TOTAL
Homicidios Dolosos	140	0	0	0	0	140
Homicidios Dolosos (tentativa)	13	1	0	0	0	14
Homicidios Culposos	5	0	1	0	0	6
Lesiones Dolosas	5	0	1	0	0	6
Lesiones Culposas	0	0	0	0	0	0
Otros Delitos contra las personas	12	2	1	0	0	15
DELITOS CONTRA EL HONOR	26	0	0	0	0	26
Violaciones	40	11	0	0	0	51
Otros delitos contra la integridad sexual	1	0	2	0	0	3
Amenazas	2	2	0	0	0	4
Privación ilegítima de la libertad	2	0	0	0	0	2
Delito contra la libertad cometido por funcionario público	7	0	0	0	0	7
Otros delitos contra la libertad	2	1	0	0	0	3
Hurto y/o tentativa de hurto	7	3	1	0	0	11
Robo y/o tentativa de robo	103	8	2	1	0	114
Otros delitos contra la propiedad	19	4	3	1	1	28
DELITOS CONTRA LA SEGURIDAD PÚBLICA	1	1	0	0	0	2
DELITOS C/ EL ORDEN PÚBLICO	0	0	0	0	0	0
DELITOS CONTRA LA SEGURIDAD DE LA NACIÓN	0	0	0	0	0	0
DELITOS CONTRA LOS PODERES PUBLICOS	0	0	0	0	0	0
DELITOS C/ LA ADMINISTRACION PÚBLICA	0	0	0	0	0	0
DELITOS C/ LA FE PÚBLICA	0	0	0	0	0	0
DELITOS C/ EL ESTADO CIVIL	0	0	0	0	0	0
INFRACCIÓN LEY N° 23.737 (ESTUPEFACIENTES)	4	0	0	0	0	4
INFRACCIÓN LEY N° 23.737 - TENENCIA	2	0	0	0	0	2
INFRACCIÓN LEY N° 23.737 - COMERCIALIZACION	19	1	0	0	0	20
INFRACCIÓN LEY N° 23.737 - TRAFICO	0	0	0	0	0	0
INFRACCIÓN LEY N° 23.737 - OTROS	1	0	0	0	0	1
INFRACCION LEY N° 24.769 PENAL TRIBUTARIA	0	0	0	0	0	0
INFRACCION LEY N° 13.944 INCUMP.DE DEBERES	0	0	0	0	0	0
DELITOS PREVISTOS EN LEYES ESPECIALES	2	0	0	0	0	2
CONTRAVENCIONES	0	0	0	0	0	0
Sin Datos	38	417	440	449	450	
<i>Total</i>	<i>451</i>	<i>451</i>	<i>451</i>	<i>451</i>	<i>451</i>	<i>461</i>

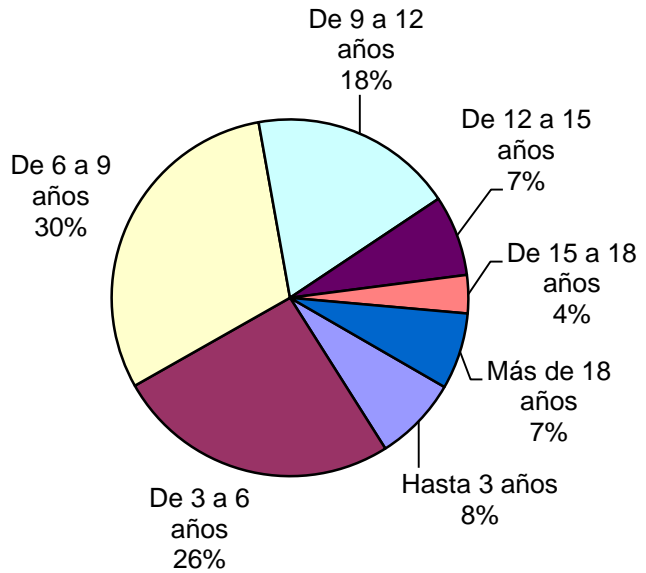
Delitos con mayores menciones




SNEEP 2017 - CHUBUT

Frecuencias para los detenidos con condena

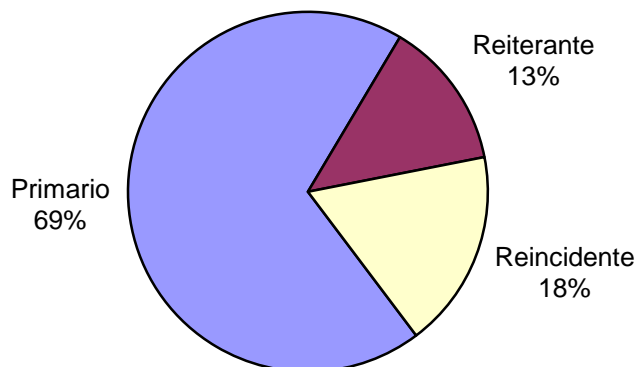
Duración de la Condena	Cant.
Hasta 3 años	20
De 3 a 6 años	67
De 6 a 9 años	79
De 9 a 12 años	48
De 12 a 15 años	19
De 15 a 18 años	9
Más de 18 años	18
Sin Datos	23
<i>Total</i>	<i>283</i>



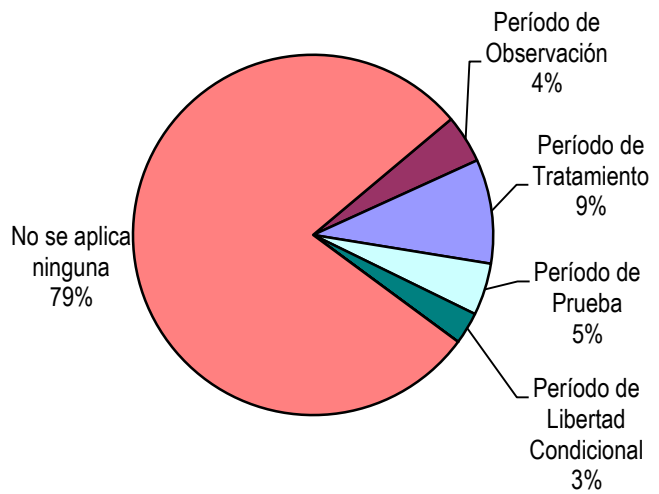
Condenado a Prisión o reclusión Perpetua	Cant.
Si	20
No	263
Sin Datos	0
<i>Total</i>	<i>283</i>



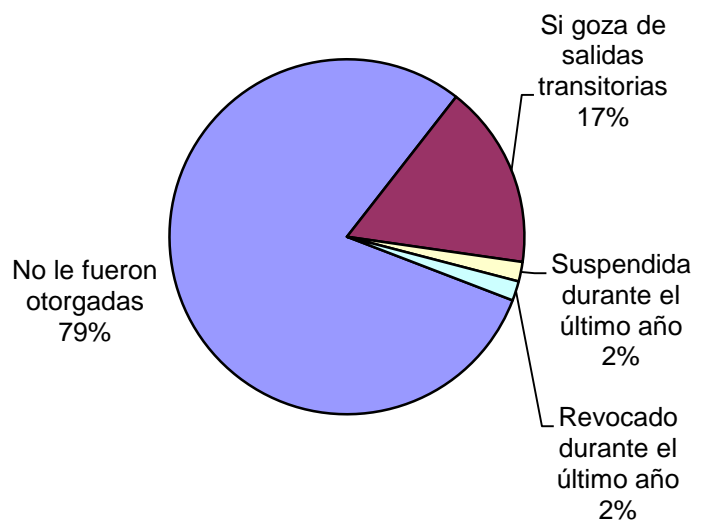
Reincidencia	Cant.
Primario	170
Reiterante	33
Reincidente	44
Sin Datos	36
<i>Total</i>	<i>283</i>



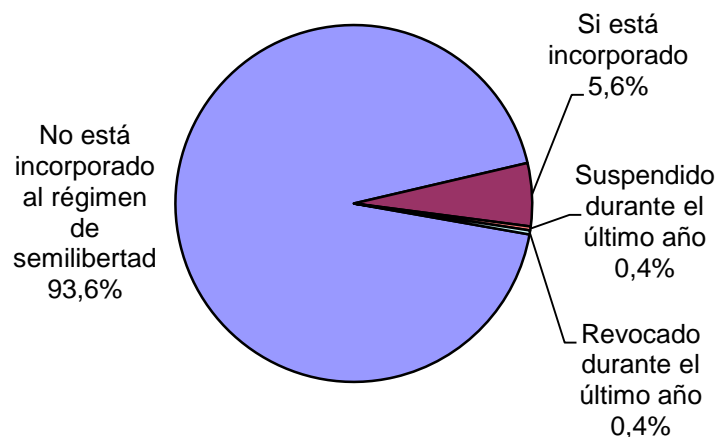
Períodos de la Progresividad	Cant.
Período de Observación	12
Período de Tratamiento	26
Período de Prueba	13
Período de Libertad Condicional	8
Se aplica otra caracterización	0
No se aplica ninguna	219
Sin datos	5
<i>Total</i>	<i>283</i>

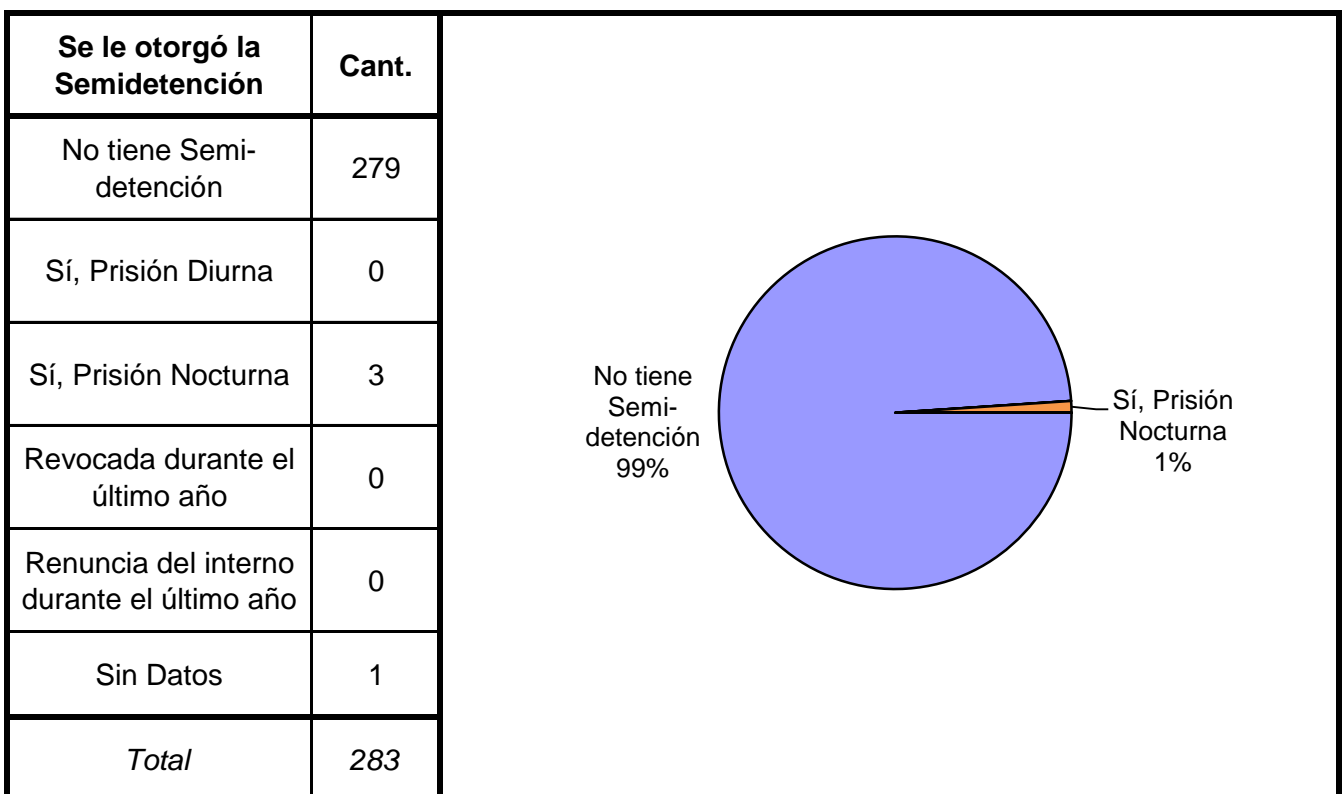
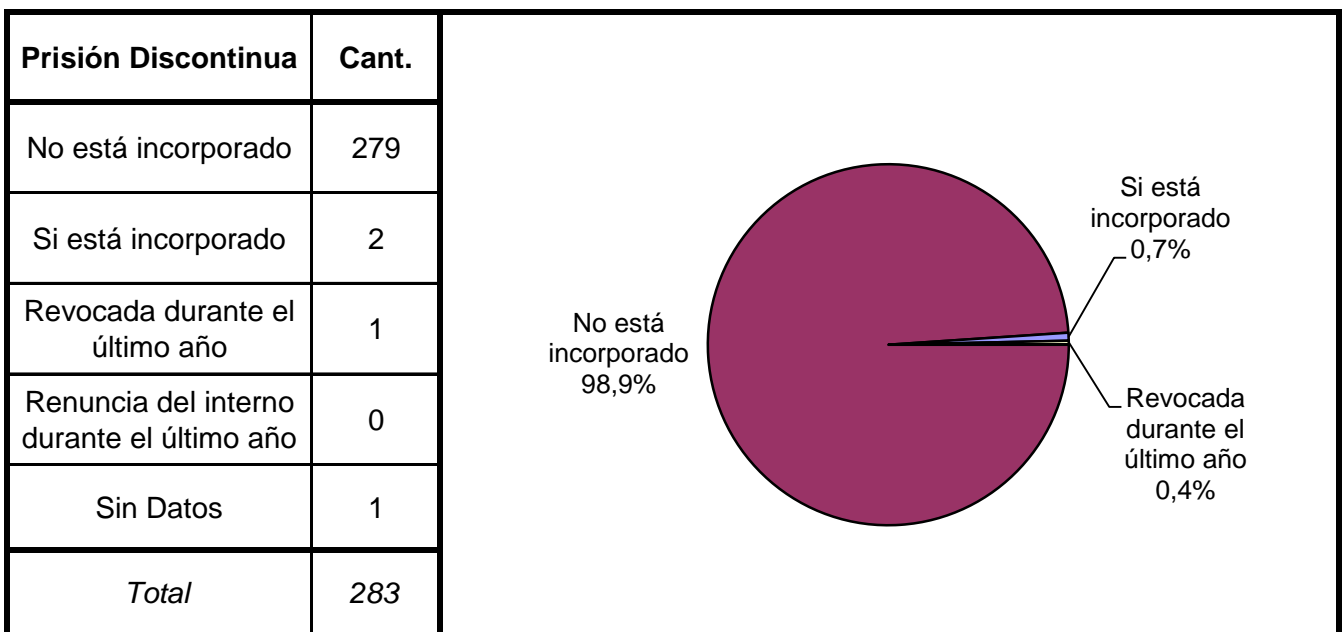
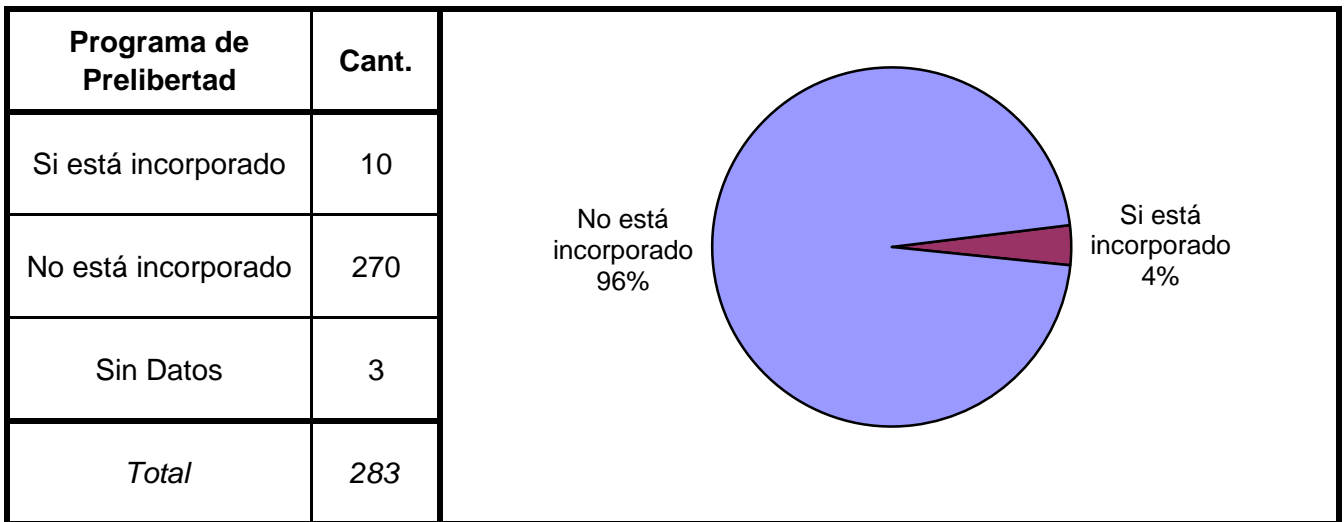


Tiene o tuvo salidas transitorias	Cant.
No le fueron otorgadas	224
Si goza de salidas transitorias	47
Suspendida durante el último año	5
Revocado durante el último año	5
Sin Datos	2
<i>Total</i>	<i>283</i>

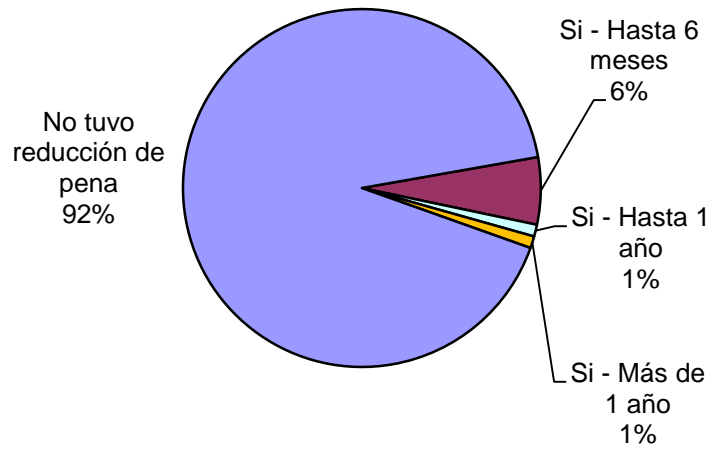


Régimen de Semilibertad	Cant.
No está incorporado al régimen de semilibertad	262
Si está incorporado	16
Suspendido durante el último año	1
Revocado durante el último año	1
Sin Datos	3
<i>Total</i>	<i>283</i>





Tuvo reducción de pena	Cant.
Si - Hasta 6 meses	17
Si - Hasta 1 año	3
Si - Más de 1 año	3
No tuvo reducción de pena	257
Sin datos	3
<i>Total</i>	<i>283</i>



SNEEP 2017 - CHUBUT

CAPACIDAD Y POBLACIÓN SEGUN UNIDAD

PROV.	UNIDADES	CAPACIDAD	POBLACIÓN ALOJADA	SOBREPOBLACIÓN	PORCENTAJE DE SOBRE POBLACIÓN
CHUBUT	INSTITUTO PENITENCIARIO PROVINCIAL N° 1	72	53	-19	-26,4%
	U.R. COMODORO RIVADAVIA - ALCAIDIA POLICIAL	105	98	-7	-6,7%
	U.R. COMODORO RIVADAVIA - COMISARIA 2ª	9	5	-4	-44,4%
	U.R. COMODORO RIVADAVIA - COMISARIA 4ª	7	7	0	0,0%
	U.R. COMODORO RIVADAVIA - COMISARIA 5ª	6	6	0	0,0%
	U.R. COMODORO RIVADAVIA - CRIA.DTTO. ALTO RIO SENGUER	2	2	0	0,0%
	U.R. COMODORO RIVADAVIA - COMISARIA DISTRITO RADA TILLY	2	2	0	0,0%
	U.R. COMODORO RIVADAVIA - COMISARIA DISTRITO RIO MAYO	2	2	0	0,0%
	U.R. COMODORO RIVADAVIA - CRIA.DTTO. SARMIENTO	15	8	-7	-46,7%
	U.R. COMODORO RIVADAVIA - CRIA.DTTO. RICARDO ROJAS	2	1	-1	-50,0%
	U.R. TRELEW - ALCAIDIA POLICIAL	70	68	-2	-2,9%
	U.R. TRELEW - CENTRO DE DETENCION	45	60	15	33,3%
	U.R. TRELEW - COMISARIA DISTRITO 1ª	20	12	-8	-40,0%
	U.R. TRELEW - COMISARIA DISTRITO 2ª	18	12	-6	-33,3%
	U.R. TRELEW - COMISARIA DISTRITO 4ª	14	13	-1	-7,1%
	U.R. TRELEW - COMISARIA DISTRITO DOLAVON	2	2	0	0,0%
	U.R.ESQUEL - COMISARIA DISTRITO 1ª	10	10	0	0,0%
	U.R.ESQUEL - COMISARIA DISTRITO 2ª	11	21	10	90,9%
	U.R.ESQUEL - COMISARIA DISTRITO CUSHAMEN	3	5	2	66,7%
	U.R.ESQUEL - COMISARIA DISTRITO EL MAITEN	6	5	-1	-16,7%
	U.R.ESQUEL - COMISARIA DISTRITO JOSE DE SAN MARTIN	4	4	0	0,0%
	U.R.ESQUEL - COMISARIA DISTRITO LAGO PUELO	2	2	0	0,0%
	U.R.ESQUEL - COMISARIA DISTRITO TREVELIN	4	4	0	0,0%
	U.R.PUERTO MADRYN - COMISARIA DISTRITO 1ª	13	13	0	0,0%
	U.R.PUERTO MADRYN - COMISARIA DISTRITO 2ª	16	16	0	0,0%
	U.R.PUERTO MADRYN - COMISARIA DISTRITO 3ª	14	13	-1	-7,1%
	U.R.PUERTO MADRYN - COMISARIA DISTRITO 4ª	8	7	-1	-12,5%
	TOTAL SERVICIO PENITENCIARIO PROVINCIAL		482	451	-31

SNEEP 2017 - CHUBUT

DOTACIÓN DE PERSONAL SEGUN UNIDAD

PROVINCIA	UNIDADES	DOTACIÓN DE PERSONAL				
		CARGO	MASC	FEM	TOTALES	
CHUBUT	INSTITUTO PENITENCIARIO PROVINCIAL N° 1	Oficiales	5	1	6	93
		Suboficiales	8	4	12	
		Cadetes/Agentes	48	27	75	
		Personal civil	0	0	0	
		Otros	0	0	0	
	U.R. COMODORO RIVADAVIA - ALCAIDIA POLICIAL	Oficiales	7	0	7	81
		Suboficiales	37	8	45	
		Cadetes/Agentes	18	10	28	
		Personal civil	1	0	1	
		Otros	0	0	0	
	U.R. COMODORO RIVADAVIA - COMISARIA 2ª	Oficiales	3	2	5	37
		Suboficiales	23	9	32	
		Cadetes/Agentes	0	0	0	
		Personal civil	0	0	0	
		Otros	0	0	0	
	U.R. COMODORO RIVADAVIA - COMISARIA 4ª	Oficiales	5	1	6	38
		Suboficiales	10	4	14	
		Cadetes/Agentes	10	6	16	
		Personal civil	0	0	0	
		Otros	0	2	2	
	U.R. COMODORO RIVADAVIA - COMISARIA 5ª	Oficiales	6	3	9	44
		Suboficiales	28	7	35	
		Cadetes/Agentes	0	0	0	
		Personal civil	0	0	0	
		Otros	0	0	0	
	U.R. COMODORO RIVADAVIA - COMISARIA DISTRITO ALTO RIO SENGUER	Oficiales	1	0	1	7
		Suboficiales	5	1	6	
		Cadetes/Agentes	0	0	0	
Personal civil		0	0	0		
Otros		0	0	0		
U.R. COMODORO RIVADAVIA - COMISARIA DISTRITO RADA TILLY	Oficiales	1	1	2	25	
	Suboficiales	8	4	12		
	Cadetes/Agentes	8	3	11		
	Personal civil	0	0	0		
	Otros	0	0	0		
U.R. COMODORO RIVADAVIA - COMISARIA DISTRITO RIO MAYO	Oficiales	1	0	1	13	
	Suboficiales	8	4	12		
	Cadetes/Agentes	0	0	0		
	Personal civil	0	0	0		
	Otros	0	0	0		
U.R. COMODORO RIVADAVIA - COMISARIA DISTRITO SARMIENTO	Oficiales	2	1	3	26	
	Suboficiales	11	3	14		
	Cadetes/Agentes	8	1	9		
	Personal civil	0	0	0		
	Otros	0	0	0		
U.R. COMODORO RIVADAVIA - COMISARIA DTTO. RICARDO ROJAS	Oficiales	1	0	1	10	
	Suboficiales	4	4	8		
	Cadetes/Agentes	0	0	0		
	Personal civil	0	0	0		
	Otros	0	1	1		

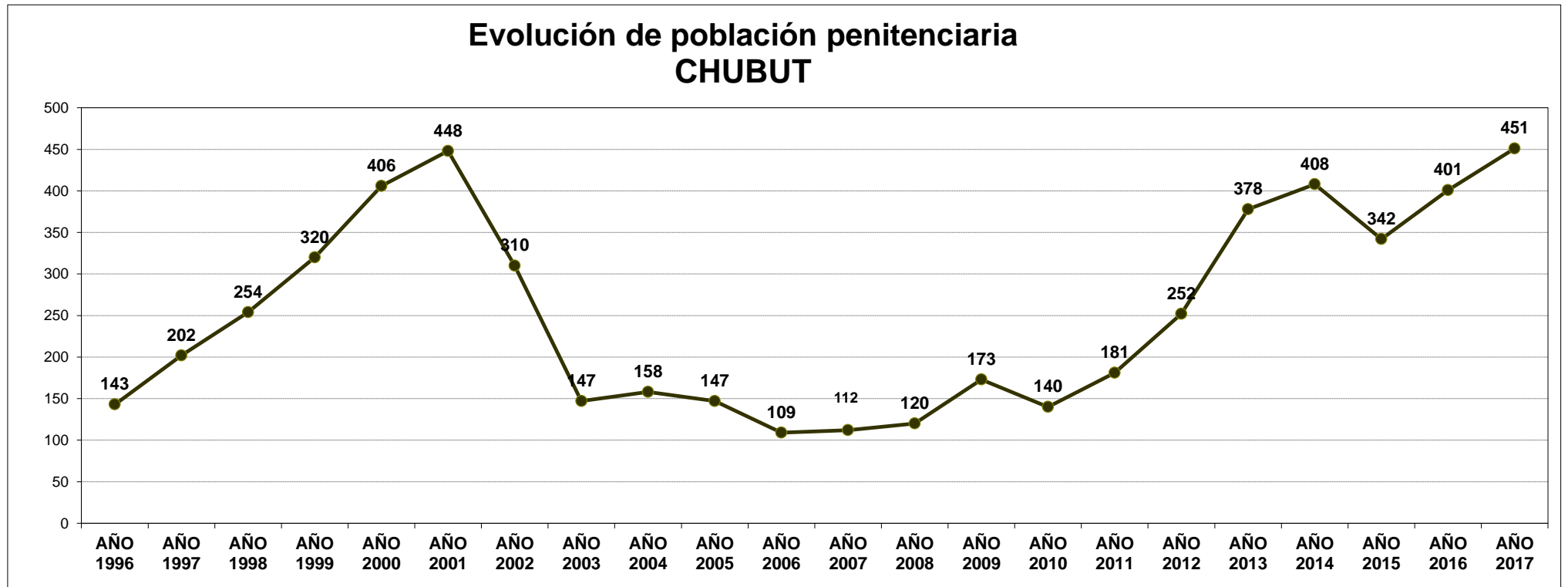
PROVINCIA	UNIDADES	DOTACIÓN DE PERSONAL				
		CARGO	MASC	FEM	TOTALES	
CHUBUT	U.R. TRELEW - ALCAIDIA POLICIAL	Oficiales	7	0	7	52
		Suboficiales	30	13	43	
		Cadetes/Agentes	0	0	0	
		Personal civil	2	0	2	
		Otros	0	0	0	
	U.R. TRELEW - CENTRO DE DETENCION	Oficiales	2	0	2	27
		Suboficiales	12	9	21	
		Cadetes/Agentes	3	1	4	
		Personal civil	0	0	0	
		Otros	0	0	0	
	U.R. TRELEW - COMISARIA DISTRITO 1ª	Oficiales	5	6	11	107
		Suboficiales	38	12	50	
		Cadetes/Agentes	15	11	26	
		Personal civil	0	0	0	
		Otros	1	19	20	
	U.R. TRELEW - COMISARIA DISTRITO 2ª	Oficiales	1	0	1	5
		Suboficiales	4	0	4	
		Cadetes/Agentes	0	0	0	
		Personal civil	0	0	0	
		Otros	0	0	0	
	U.R. TRELEW - COMISARIA DISTRITO 4ª	Oficiales	7	4	11	53
		Suboficiales	30	12	42	
		Cadetes/Agentes	0	0	0	
		Personal civil	0	0	0	
		Otros	0	0	0	
	U.R. TRELEW - COMISARIA DISTRITO DOLAVON	Oficiales	2	0	2	28
		Suboficiales	11	7	18	
Cadetes/Agentes		4	3	7		
Personal civil		0	0	0		
Otros		1	0	1		
U.R.ESQUEL - COMISARIA DISTRITO 1ª	Oficiales	6	5	11	91	
	Suboficiales	52	28	80		
	Cadetes/Agentes	0	0	0		
	Personal civil	0	0	0		
	Otros	0	0	0		
U.R.ESQUEL - COMISARIA DISTRITO 2ª	Oficiales	2	1	3	72	
	Suboficiales	22	14	36		
	Cadetes/Agentes	15	18	33		
	Personal civil	0	0	0		
	Otros	0	0	0		
U.R.ESQUEL - COMISARIA DISTRITO CUSHAMEN	Oficiales	1	0	1	12	
	Suboficiales	9	2	11		
	Cadetes/Agentes	0	0	0		
	Personal civil	0	0	0		
	Otros	0	0	0		
U.R.ESQUEL - COMISARIA DISTRITO EL MAITEN	Oficiales	1	0	1	7	
	Suboficiales	6	0	6		
	Cadetes/Agentes	0	0	0		
	Personal civil	0	0	0		
	Otros	0	0	0		
U.R.ESQUEL - COMISARIA DISTRITO JOSE DE SAN MARTIN	Oficiales	1	0	1	16	
	Suboficiales	8	7	15		
	Cadetes/Agentes	0	0	0		
	Personal civil	0	0	0		
	Otros	0	0	0		

PROVINCIA	UNIDADES	DOTACIÓN DE PERSONAL				
		CARGO	MASC	FEM	TOTALES	
CHUBUT	U.R.ESQUEL - COMISARIA DISTRITO LAGO PUELO	Oficiales	3	1	4	48
		Suboficiales	35	9	44	
		Cadetes/Agentes	0	0	0	
		Personal civil	0	0	0	
		Otros	0	0	0	
	U.R.ESQUEL - COMISARIA DISTRITO TREVELIN	Oficiales	5	0	5	57
		Suboficiales	20	14	34	
		Cadetes/Agentes	0	0	0	
		Personal civil	0	0	0	
	U.R.PUERTO MADRYN - COMISARIA DISTRITO 1ª	Oficiales	3	3	6	52
		Suboficiales	18	9	27	
		Cadetes/Agentes	0	0	0	
		Personal civil	0	0	0	
		Otros	14	5	19	
	U.R.PUERTO MADRYN - COMISARIA DISTRITO 2ª	Oficiales	0	0	0	2
		Suboficiales	2	0	2	
		Cadetes/Agentes	0	0	0	
		Personal civil	0	0	0	
	U.R.PUERTO MADRYN - COMISARIA DISTRITO 3ª	Oficiales	6	2	8	64
		Suboficiales	37	19	56	
		Cadetes/Agentes	0	0	0	
		Personal civil	0	0	0	
	U.R.PUERTO MADRYN - COMISARIA DISTRITO 4ª	Oficiales	4	4	8	53
		Suboficiales	14	8	22	
Cadetes/Agentes		12	11	23		
Personal civil		0	0	0		
Otros		0	0	0		
TOTAL DOTACIÓN DE PERSONAL		Oficiales	88	35	123	1.120
		Suboficiales	490	211	701	
		Cadetes/Agent	141	91	232	
		Personal Civil	3	0	3	
		Otros	26	35	61	

EVOLUCIÓN POBLACIÓN PENITENCIARIA - PROVINCIA DEL CHUBUT

AÑO	AÑO	AÑO	AÑO	AÑO	AÑO	AÑO	AÑO	AÑO	AÑO	AÑO	AÑO	AÑO	AÑO	AÑO	AÑO	AÑO	AÑO	AÑO	AÑO	AÑO	AÑO
1996	1997	1998	1999	2000	2001	2002	2003	2004	2005	2006	2007	2008	2009	2010	2011	2012	2013	2014	2015	2016	2017
143	202	254	320	406	448	310	147	158	147	109	112	120	173	140	181	252	378	408	342	401	451

Relevamiento basado en datos proporcionados por el Registro Nacional de Reincidencia y la Policía Provincial.



ACLARACION: La estadística oficial sobre población penitenciaria (SNEEP) comenzó en el año 2002.