

**SISTEMA NACIONAL  
DE  
ESTADÍSTICAS SOBRE  
EJECUCIÓN DE LA PENA**

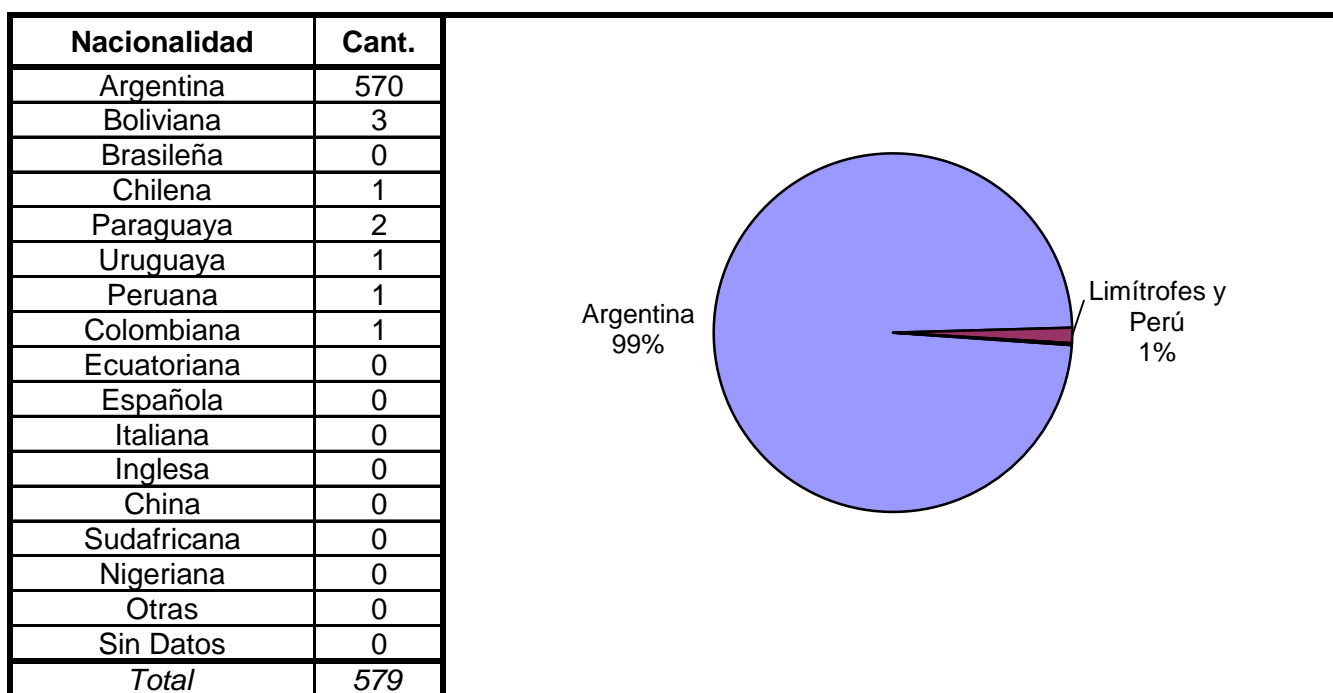
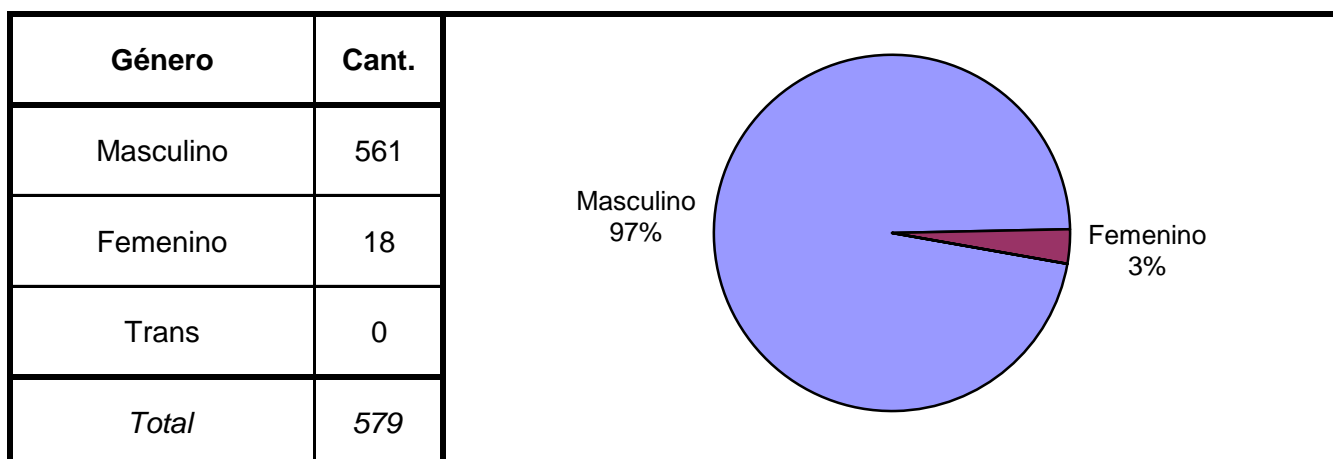
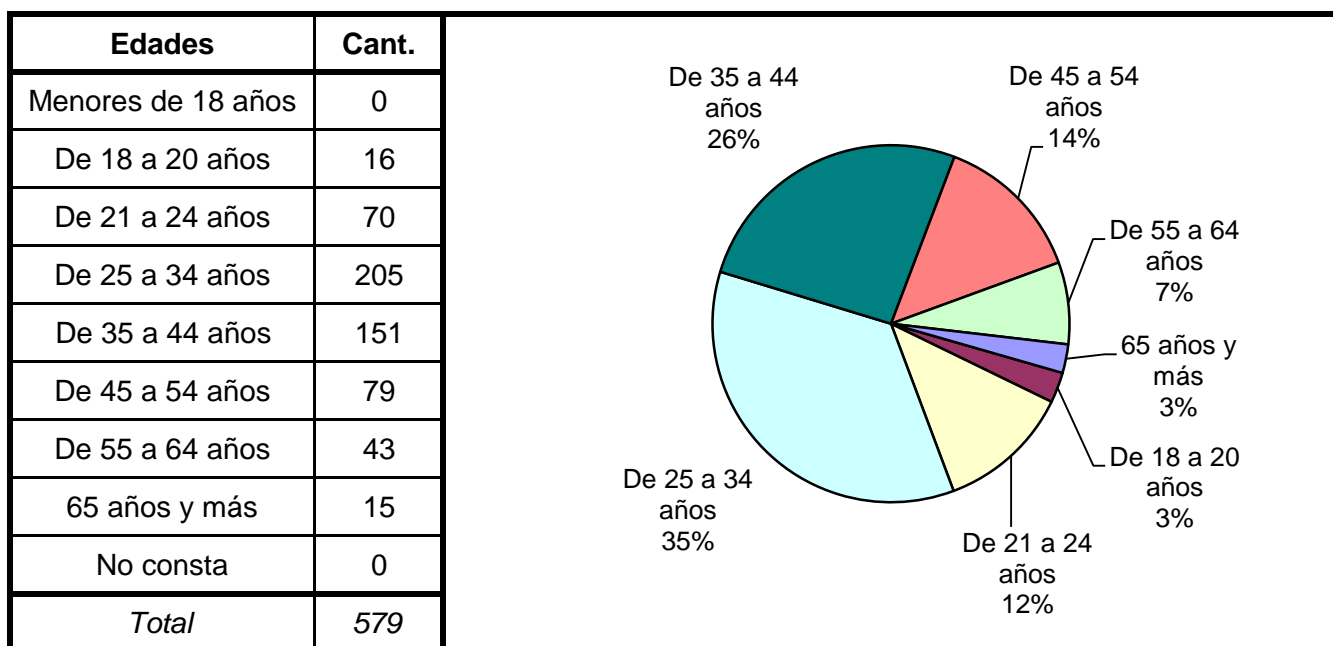
**Informe Anual  
CATAMARCA  
SNEEP 2017**

*Dirección Nacional de Política Criminal  
en materia de Justicia y Legislación Penal  
Subsecretaría de Política Criminal  
Secretaría de Justicia  
Ministerio de Justicia y Derechos Humanos*

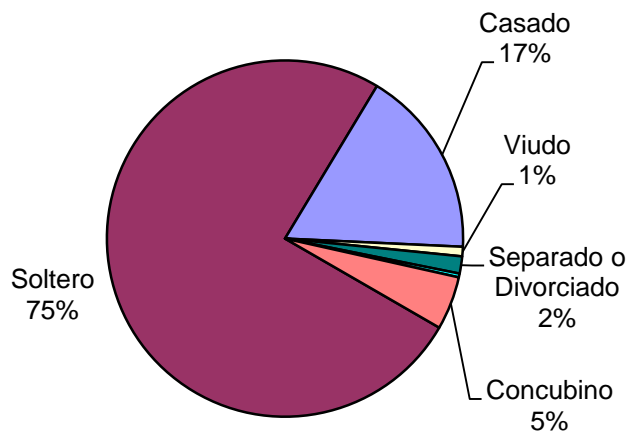
**SNEEP 2017 - CATAMARCA**  
**UNIDAD SEGÚN SITUACIÓN LEGAL**

<b>PROVINCIA</b>	<b>UNIDAD</b>	<b>CONDE- NADOS</b>	<b>PROCE- SADOS</b>	<b>OTROS</b>	<b>TOTAL POR UNIDAD</b>
<b>CATAMARCA</b>	<b>UNIDAD PENITENCIARIA MASCULINA</b>	<b>376</b>	<b>185</b>	<b>0</b>	<b>561</b>
	<b>UNIDAD PENITENCIARIA FEMENINA</b>	<b>13</b>	<b>5</b>	<b>0</b>	<b>18</b>
<b>TOTAL SERVICIO PENITENCIARIO PROVINCIAL</b>		<b>389</b>	<b>190</b>	<b>0</b>	<b>579</b>

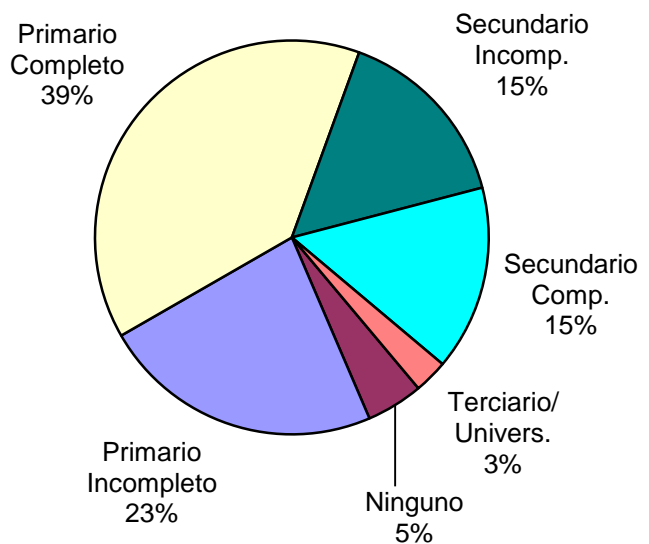
# SNEEP 2017 - CATAMARCA

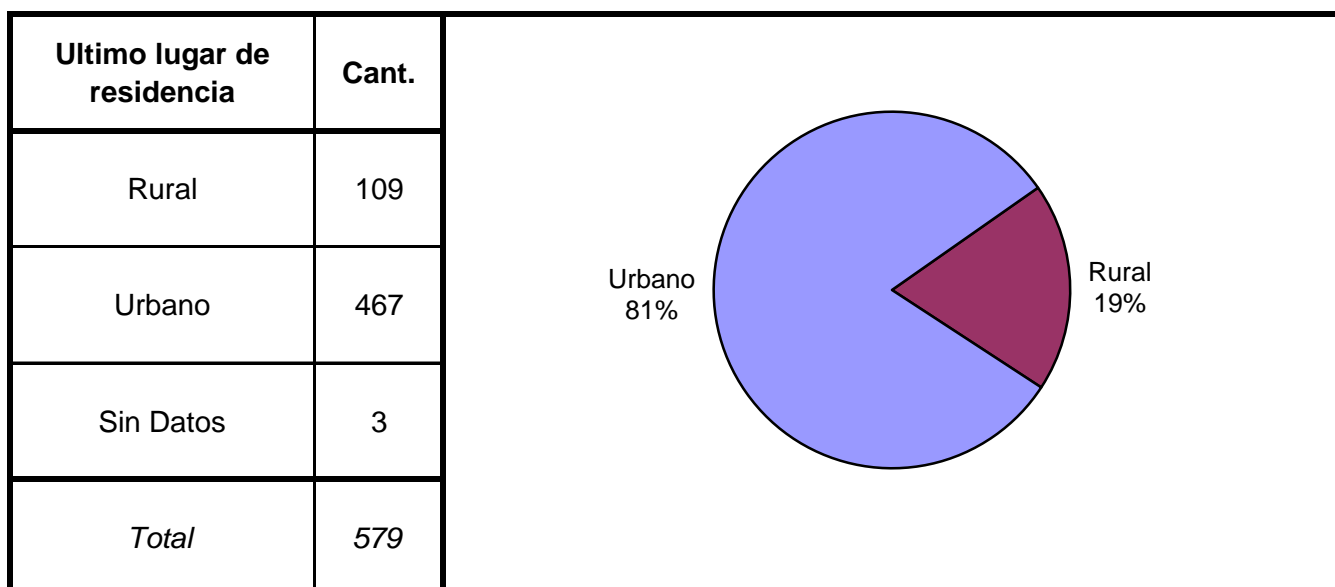
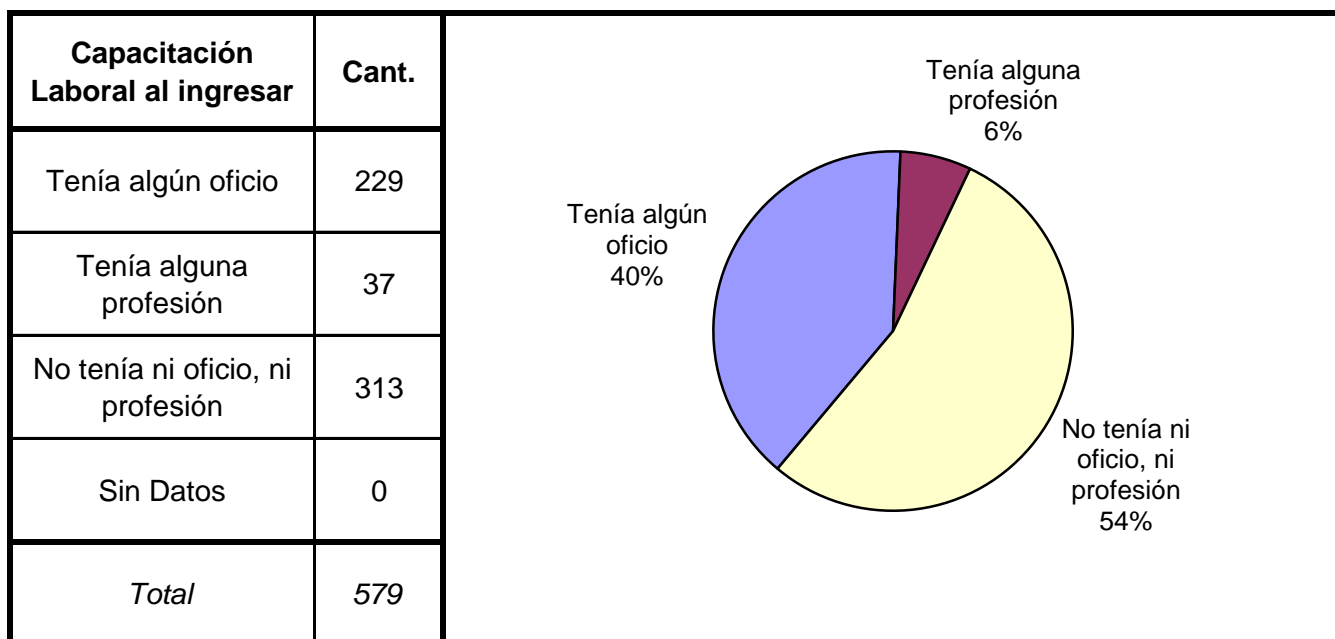
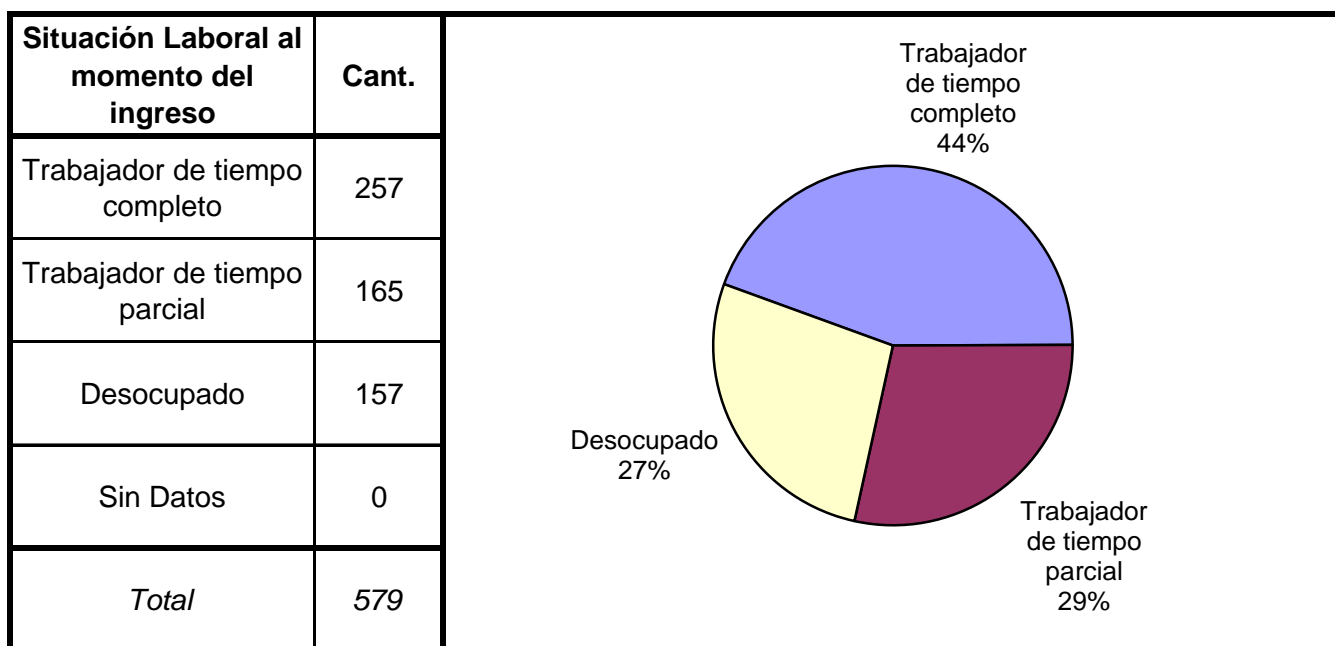


Estado Civil	Cant.
Soltero	436
Casado	99
Viudo	5
Separado o Divorciado	9
Separado de Hecho	2
Concubino	28
Sin datos	0
<i>Total</i>	<i>579</i>

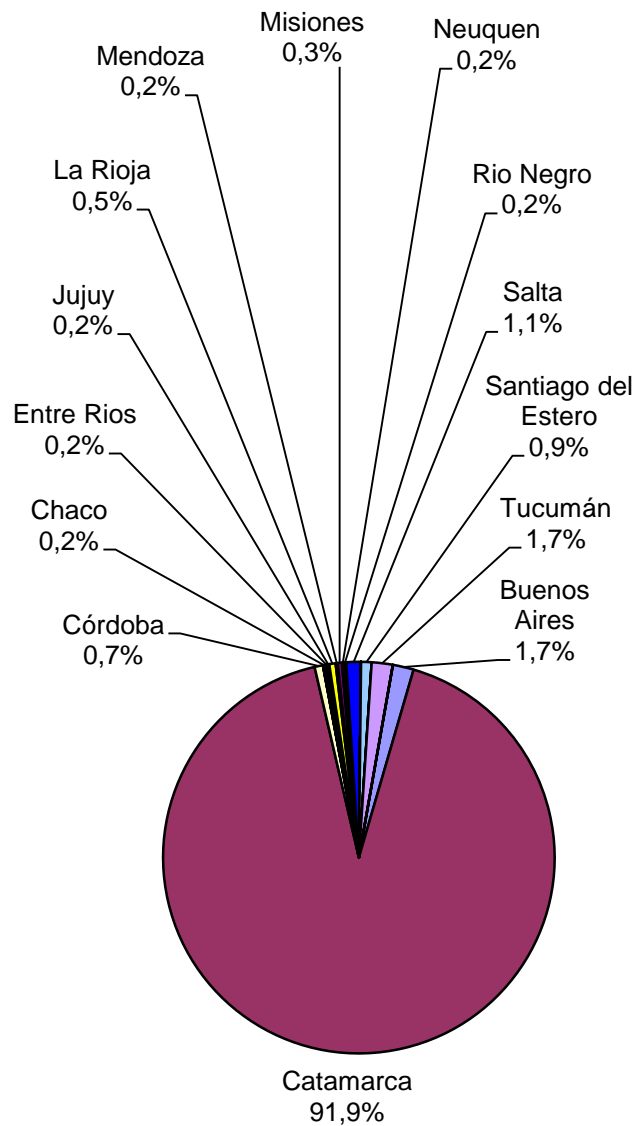


Nivel de Instrucción	Cant.
Ninguno	27
Primario Incompleto	134
Primario Completo	225
Secundario Incomp.	89
Secundario Comp.	88
Terciario Incompleto	2
Terciario Completo	10
Universitario Incomp.	3
Universitario Comp.	1
Sin datos	0
<i>Total</i>	<i>579</i>





Ultima provincia de residencia	Cant.
Buenos Aires	10
Catamarca	530
Córdoba	4
Corrientes	0
Chaco	1
Chubut	0
Entre Rios	1
Formosa	0
Jujuy	1
La Pampa	0
La Rioja	3
Mendoza	1
Misiones	2
Neuquen	1
Rio Negro	1
Salta	7
San Juan	0
San Luis	0
Santa Cruz	0
Santa Fe	0
Santiago del Estero	5
Tierra del Fuego	0
Tucumán	10
Ciudad de Bs.As.	0
Sin datos	2
<i>Total</i>	<i>579</i>



Jurisdicción Judicial	Cant.
Provincial	457
Nacional	0
Federal	122
Justicia de CABA	0
Sin Datos	0
<i>Total</i>	<i>579</i>

A pie chart illustrating the distribution of cases by jurisdiction. The chart is divided into two segments: a large blue segment representing Provincial jurisdiction at 79%, and a smaller yellow segment representing Federal jurisdiction at 21%.

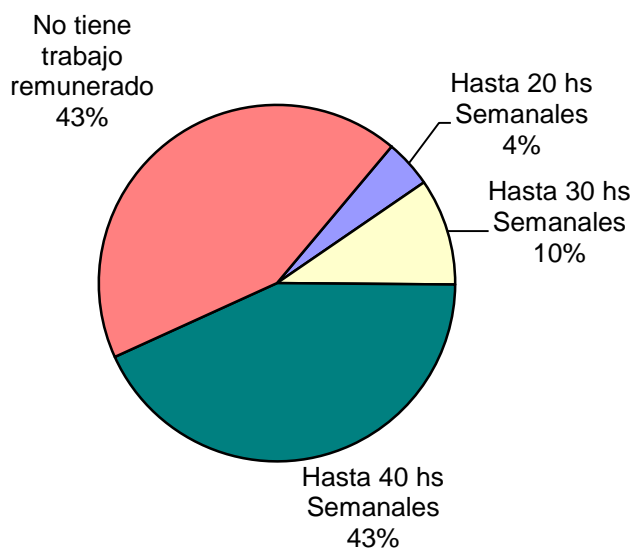
Situación Legal	Cant.
Condenado	389
Procesado	190
Contraventor	0
Inimputable	0
Otra	0
Sin datos	0
<i>Total</i>	<i>579</i>

A pie chart illustrating the distribution of cases by legal situation. The chart is divided into two segments: a large maroon segment representing 'Condenado' (convicted) at 67%, and a smaller blue segment representing 'Procesado' (processed) at 33%.

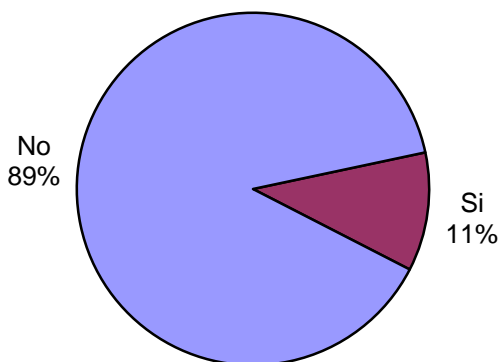
Establecimiento de Procedencia	Cant.
Ingreso Directo	26
Derivación de otro Establec. de Ejecución Penal	3
Derivación de una Institución Policial	550
Derivación de Prefectura o Gendarmería	0
Sin datos	0
<i>Total</i>	<i>579</i>

A pie chart illustrating the distribution of cases by establishment of origin. The chart is dominated by a large red segment representing 'Derivación de una Institución Policial' at 95%. There are two much smaller segments: a dark purple segment for 'Ingreso Directo' at 4%, and a very thin dark purple segment for 'Derivación de otro Establec. de Ejecución Penal' at 1%.

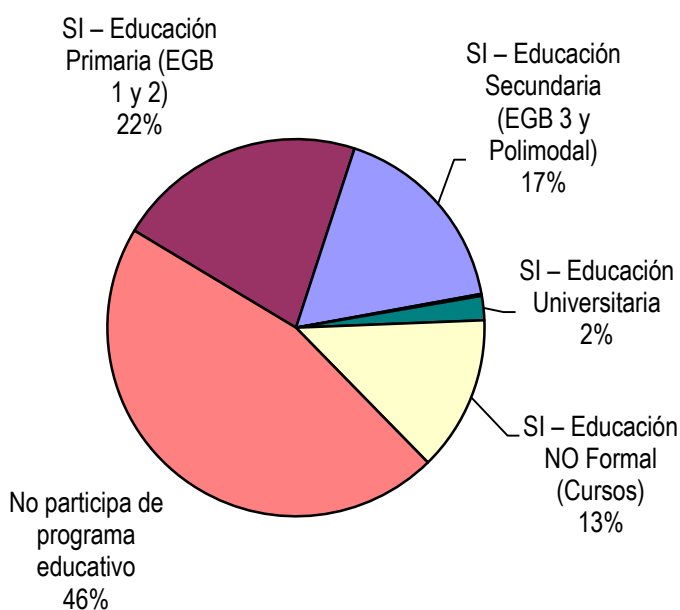
Trabajo remunerado	Cant.
Hasta 10 hs Semanales	0
Hasta 20 hs Semanales	25
Hasta 30 hs Semanales	56
Hasta 40 hs Semanales	249
No tiene trabajo remunerado	248
Sin datos	1
<i>Total</i>	<i>579</i>



Participó de algún Programa de Capacit. Laboral?	Cant.
Si	63
No	516
Sin Datos	0
<i>Total</i>	<i>579</i>




Participó de algún Programa Educativo?	Cant.
SI – Educación Primaria (EGB 1 y 2)	124
SI – Educación Secundaria (EGB 3 y Polimodal)	99
SI – Educación Terciaria	1
SI – Educación Universitaria	12
SI – Educación NO Formal (Cursos)	77
No participa de programa educativo	266
Sin datos	0
<i>Total</i>	<i>579</i>

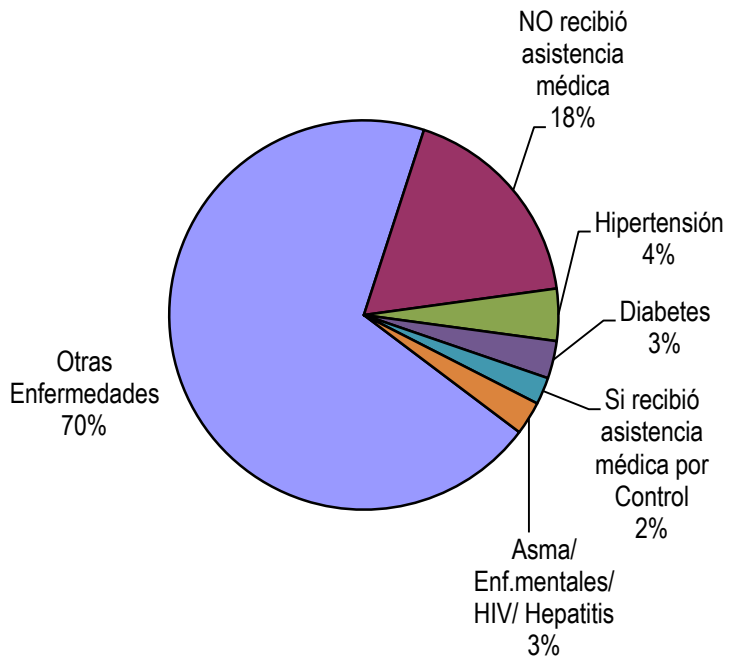




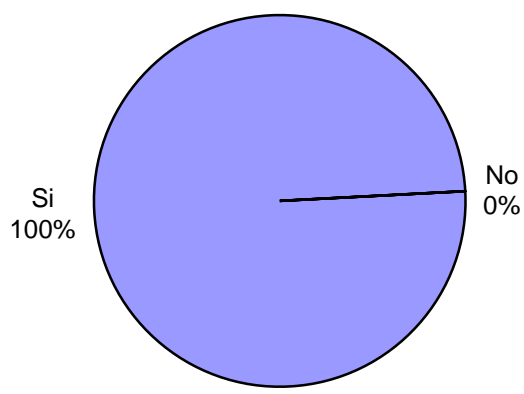
Participó de Activ. Recreativas o Deportivas?	Cant.
Si	579
No	0
Sin Datos	0
<i>Total</i>	<i>579</i>



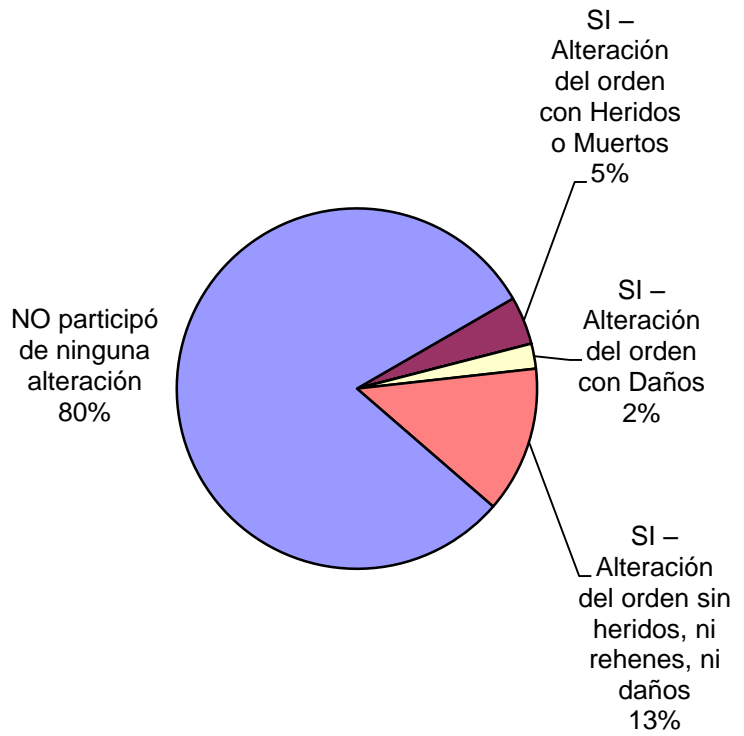
El interno recibió Asistencia Médica por tipo de ENFERMEDAD	Cant.
Si recibió asistencia médica por Control	13
Asma o EPOC	7
Chagas	0
Diabetes	18
Enfermedades Mentales	4
Hepatitis	2
Hipertensión	25
HIV	3
Tuberculosis	0
Otras Enfermedades	403
NO recibió asistencia médica	103
Sin datos	1
<i>Total</i>	<i>579</i>



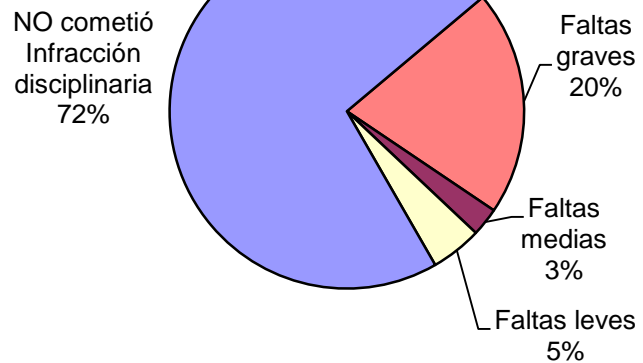
Recibió visitas durante el último año?	Cant.
Si	579
No	0
Sin Datos	0
<i>Total</i>	<i>579</i>



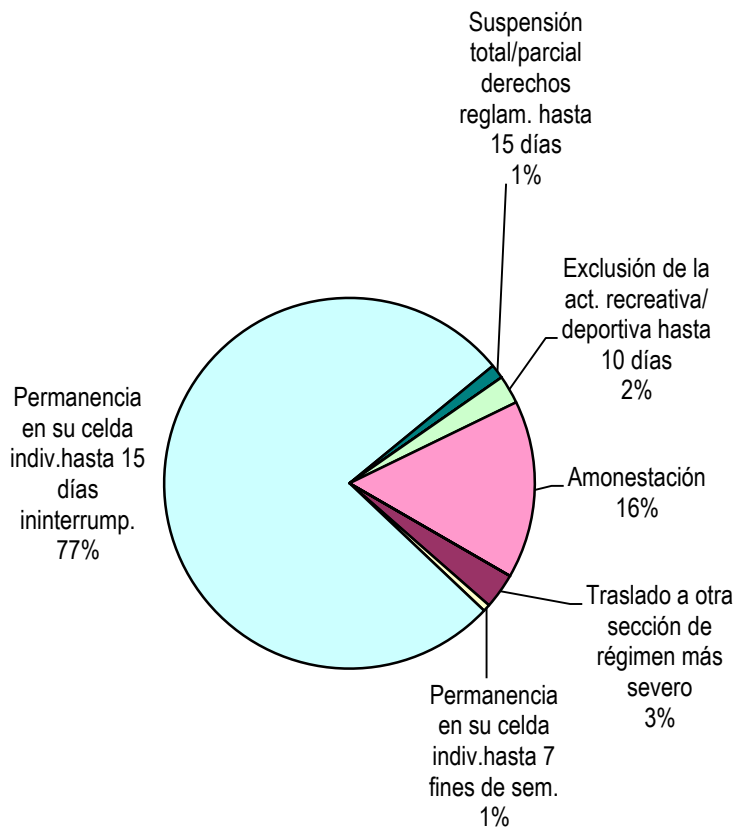
Participó de algún tipo de Alteración del orden?	Cant.
SI – Alteración del orden con Heridos o Muertos	25
SI – Alteración del orden con Rehenes	0
SI – Alteración del orden con Daños	13
SI – Alteración del orden sin heridos, ni rehenes, ni daños	76
NO participó de ninguna alteración	465
Sin Datos	0
<i>Total</i>	<i>579</i>



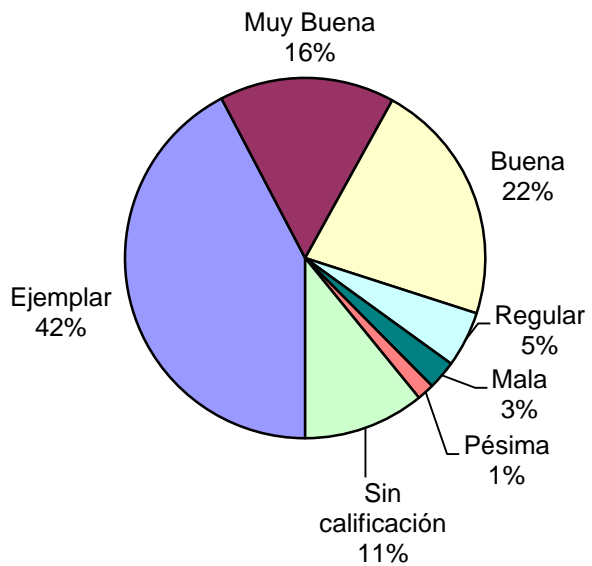
Tipo de infracción disciplinaria	Cant.
Faltas graves	119
Faltas medias	15
Faltas leves	27
NO cometió Infracción disciplinaria	418
Sin Datos	0
<i>Total</i>	<i>579</i>



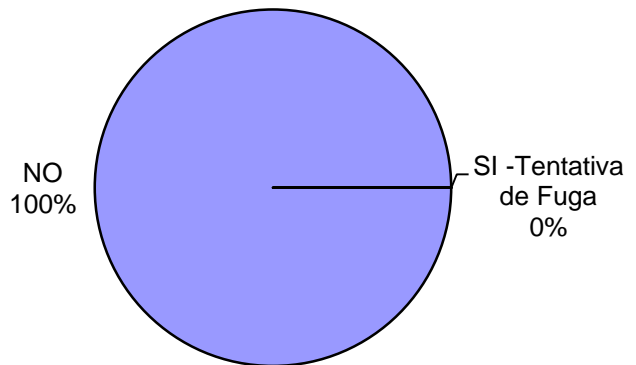
Tipo de Sanción Disciplinaria	Cant.
Traslado a otro estab. de régimen más severo	0
Traslado a otra sección de régimen más severo	5
Permanencia en su celda indiv.hasta 7 fines de sem.	1
Permanencia en su celda indiv.hasta 15 días ininterrump.	124
Suspensión total/parcial derechos reglam. hasta 15 días	2
Exclusión de la actividad común hasta 15 días	0
Exclusión de la act. recreativa/ deportiva hasta 10 días	4
Amonestación	25
Otra sanción	0
Sin Datos	418
<i>Total</i>	<i>579</i>



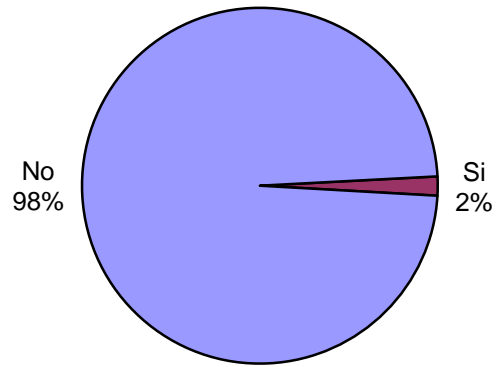
Calificación de conducta del interno	Cant.
Ejemplar	245
Muy Buena	91
Buena	127
Regular	29
Mala	15
Pésima	9
Sin calificación	63
Sin Datos	0
<i>Total</i>	<i>579</i>



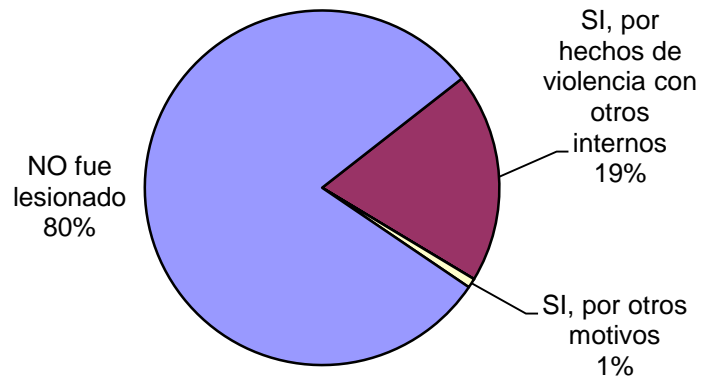
¿Tuvo intentos de fuga o evasión?	Cant.
SI -Tentativa de Evasión	0
SI -Tentativa de Fuga	0
NO	579
Sin Datos	0
<i>Total</i>	<i>579</i>



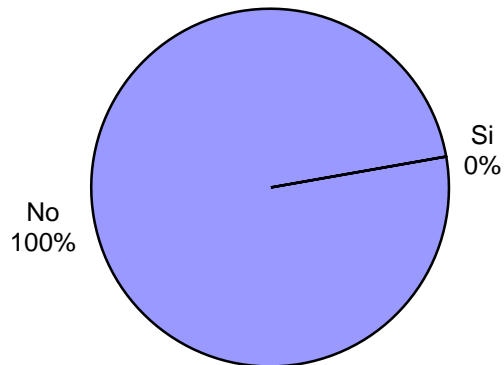
¿Tuvo intentos de Suicidio?	Cant.
Si	10
No	568
Sin Datos	1
<i>Total</i>	<i>579</i>



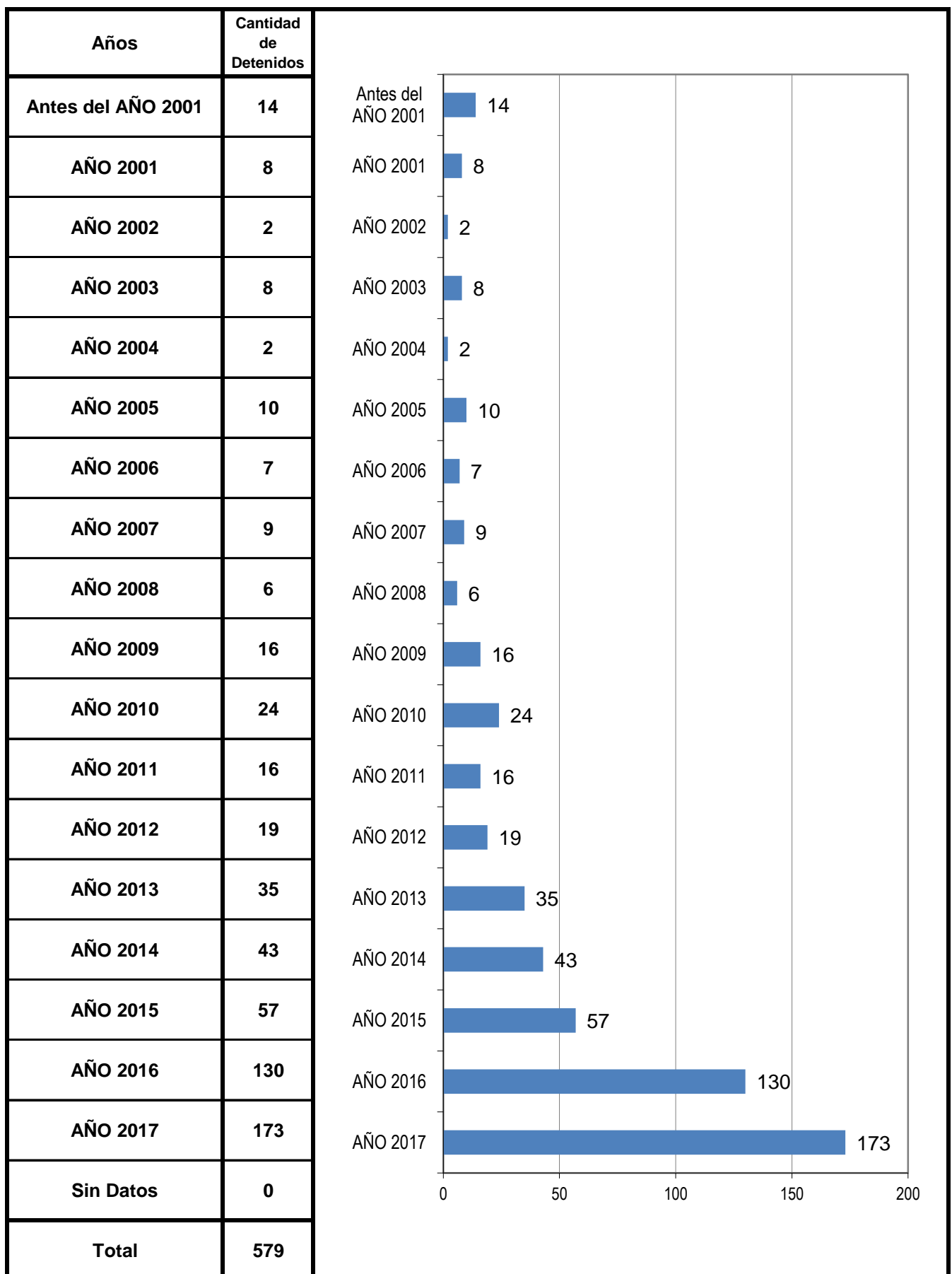
¿Fue lesionado? - Motivos	Cant.
SI, por hechos de violencia con otros internos	111
SI, por hechos de violencia con agentes del establec.	0
SI, por otros motivos	5
NO fue lesionado	463
Sin Datos	0
<i>Total</i>	<i>579</i>



¿Tiene hijos con ella? Para internas	Cant.
Si	0
No	18
Sin Datos	0
<i>Total</i>	<i>18</i>



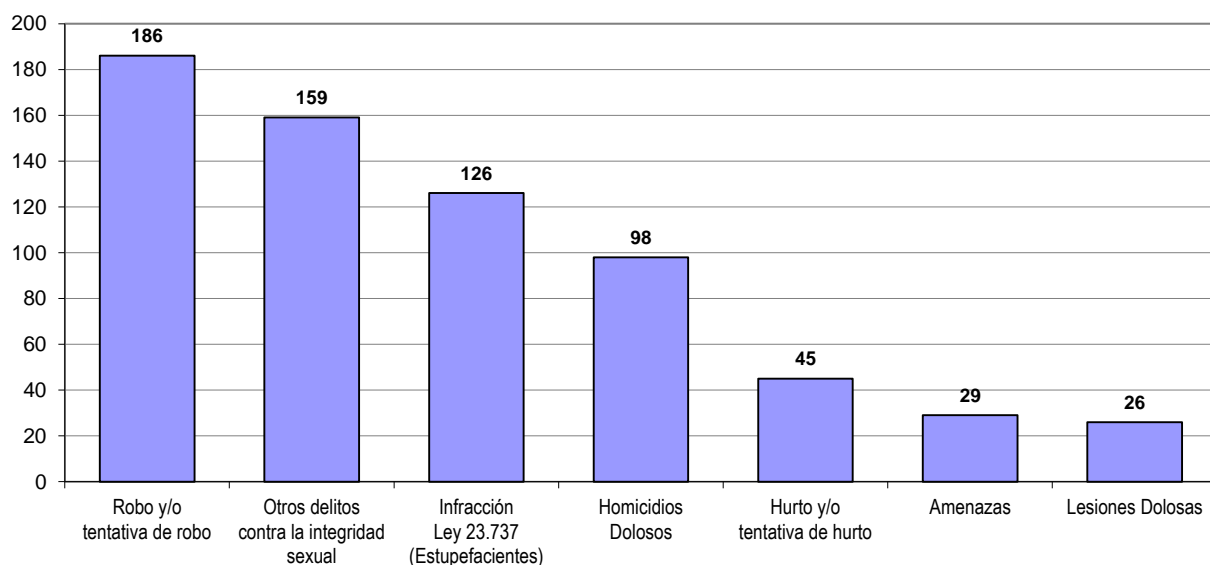
## AÑO DE DETENCION DE LOS ENCARCELADOS



# SNEEP 2017 - CATAMARCA

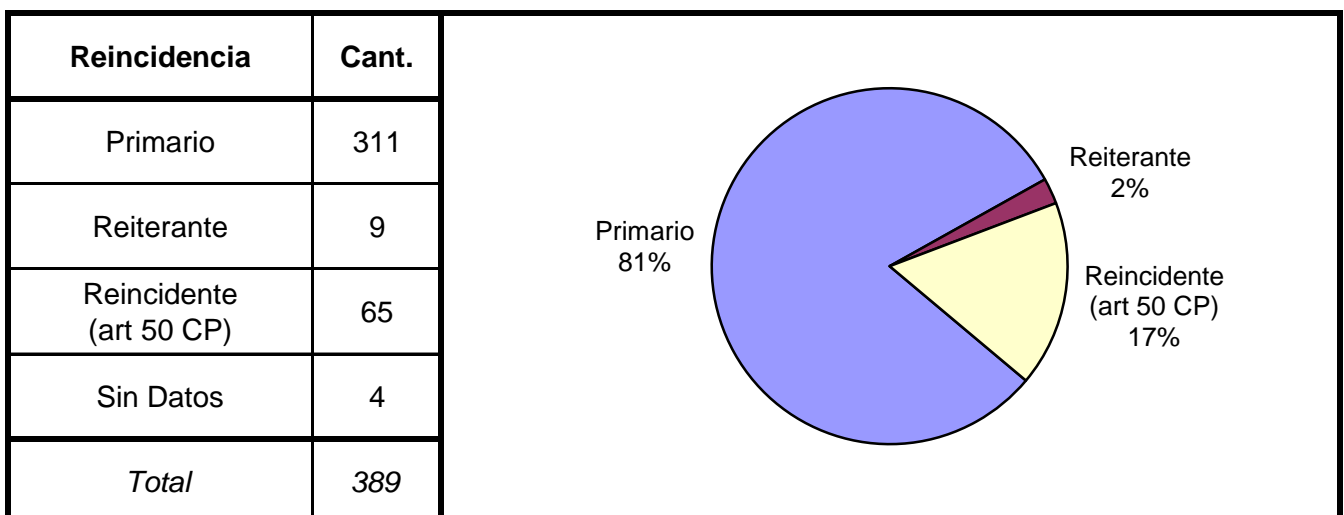
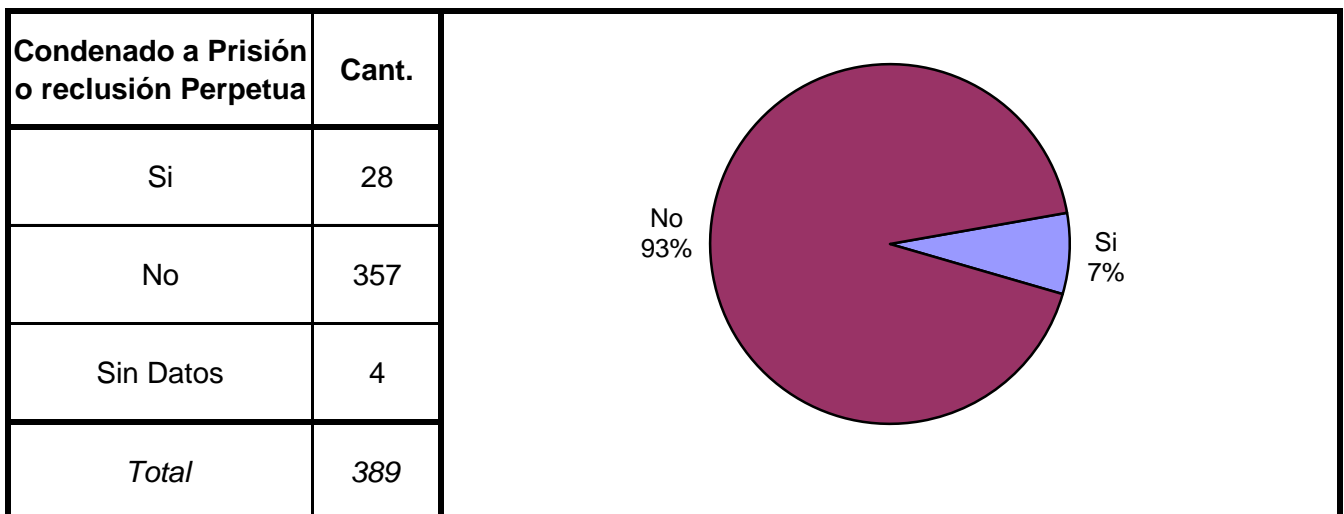
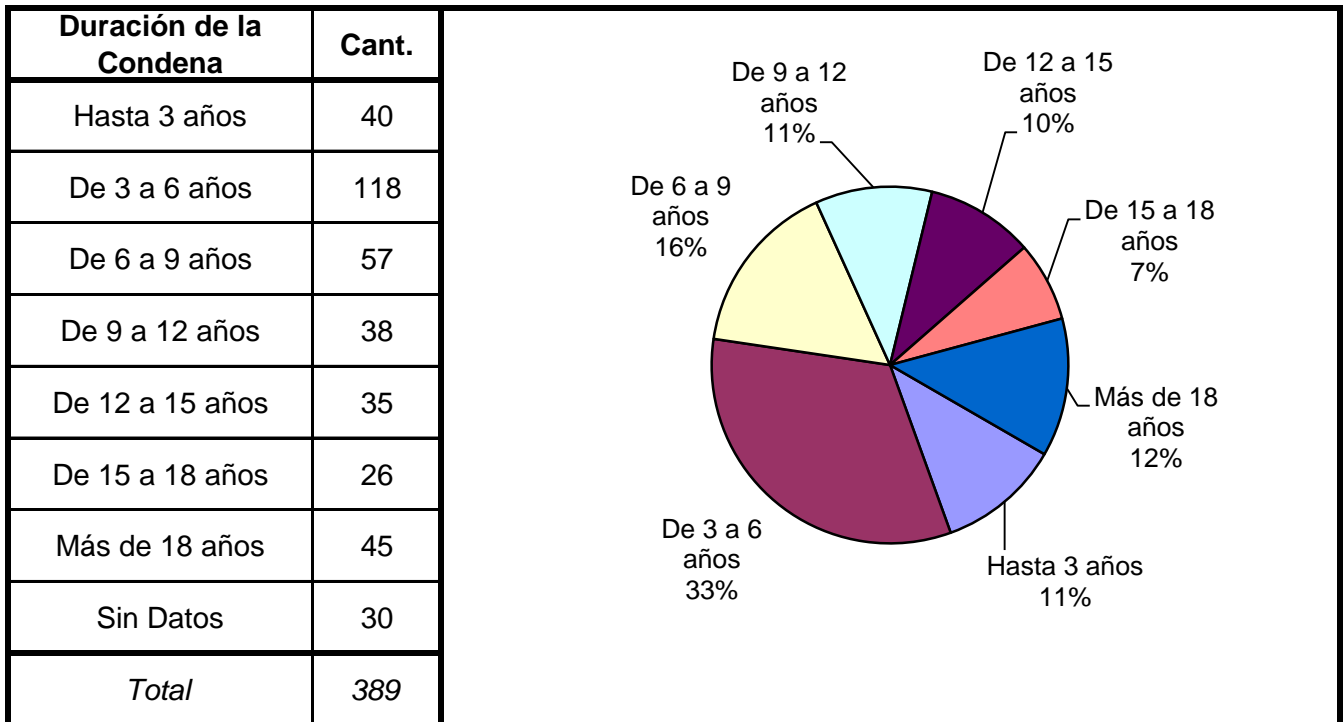
TIPO DE DELITO	1º Mención	2º Mención	3º Mención	4º Mención	5º Mención	TOTAL
Homicidios Dolosos	95	3	0	0	0	98
Homicidios Dolosos (tentativa)	1	2	0	0	0	3
Homicidios Culposos	5	2	0	0	0	7
Lesiones Dolosas	21	2	2	1	0	26
Lesiones Culposas	7	5	0	0	0	12
Otros Delitos contra las personas	1	6	0	0	0	7
DELITOS CONTRA EL HONOR	0	0	0	0	0	0
Violaciones	4	2	0	0	0	6
Otros delitos contra la integridad sexual	157	1	1	0	0	159
Amenazas	8	15	5	1	0	29
Privación ilegítima de la libertad	0	3	1	0	0	4
Delito contra la libertad cometido por funcionario público	0	0	0	0	0	0
Otros delitos contra la libertad	0	0	0	0	0	0
Hurto y/o tentativa de hurto	29	14	1	0	1	45
Robo y/o tentativa de robo	122	50	10	4	0	186
Otros delitos contra la propiedad	5	6	2	0	0	13
DELITOS CONTRA LA SEGURIDAD PÚBLICA	0	0	0	0	0	0
DELITOS C/ EL ORDEN PÚBLICO	0	0	0	0	0	0
DELITOS CONTRA LA SEGURIDAD DE LA NACIÓN	0	0	0	0	0	0
DELITOS CONTRA LOS PODERES PUBLICOS	0	0	0	0	0	0
DELITOS C/ LA ADMINISTRACION PÚBLICA	2	0	0	0	0	2
DELITOS C/ LA FE PÚBLICA	0	0	0	0	0	0
DELITOS C/ EL ESTADO CIVIL	0	0	0	0	0	0
INFRACCIÓN LEY N° 23.737 (ESTUPEFACIENTES)	11	0	0	0	0	11
INFRACCIÓN LEY N° 23.737 - TENENCIA	4	0	0	0	0	4
INFRACCIÓN LEY N° 23.737 - COMERCIALIZACION	11	1	0	0	0	12
INFRACCIÓN LEY N° 23.737 - TRAFICO	11	3	0	0	0	14
INFRACCIÓN LEY N° 23.737 - OTROS	85	0	0	0	0	85
INFRACCION LEY N° 24.769 PENAL TRIBUTARIA	0	0	0	0	0	0
INFRACCION LEY N° 13.944 INCUMP.DE DEBERES	0	0	0	0	0	0
DELITOS PREVISTOS EN LEYES ESPECIALES	0	0	0	0	0	0
CONTRAVENCIONES	0	0	0	0	0	0
Sin Datos	0	464	557	573	578	
<i>Total</i>	<i>579</i>	<i>579</i>	<i>579</i>	<i>579</i>	<i>579</i>	<i>723</i>

## Delitos con mayores menciones



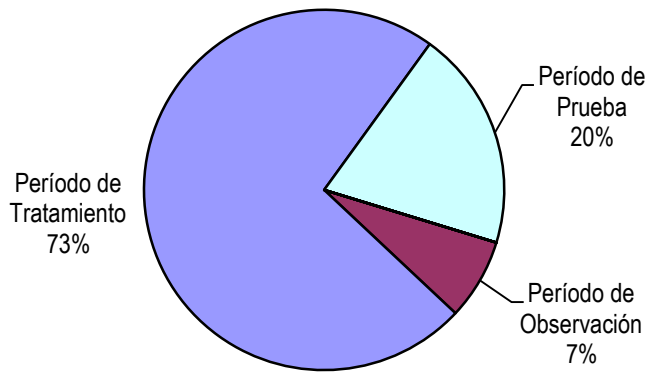
# SNEEP 2017 - CATAMARCA

## Frecuencias para los detenidos con condena

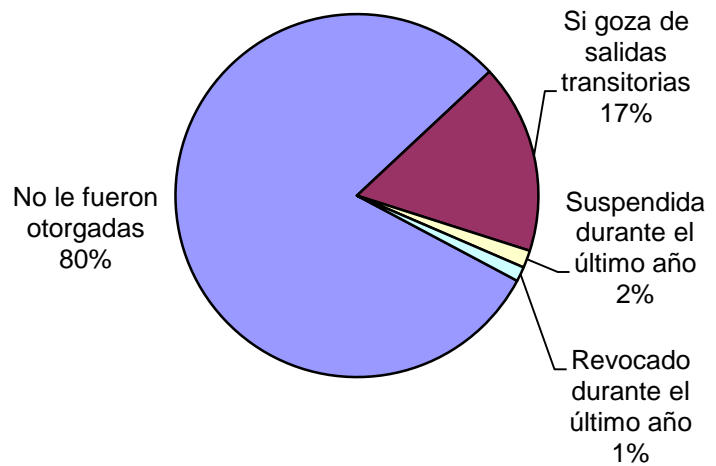




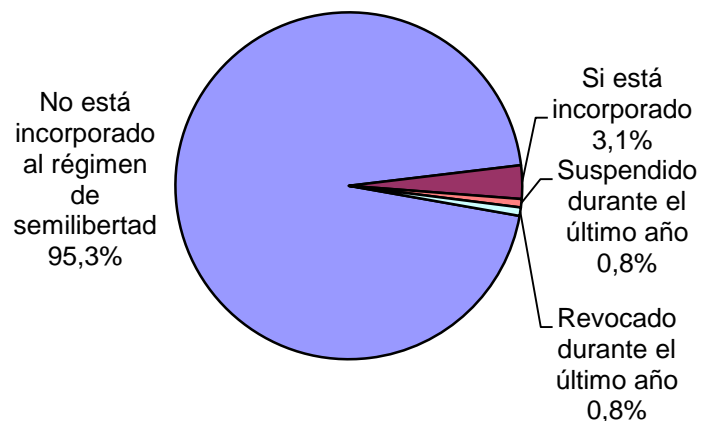
Períodos de la Progresividad	Cant.
Período de Observación	28
Período de Tratamiento	281
Período de Prueba	76
Período de Libertad Condicional	0
Se aplica otra caracterización	0
No se aplica ninguna	0
Sin datos	4
<i>Total</i>	<i>389</i>

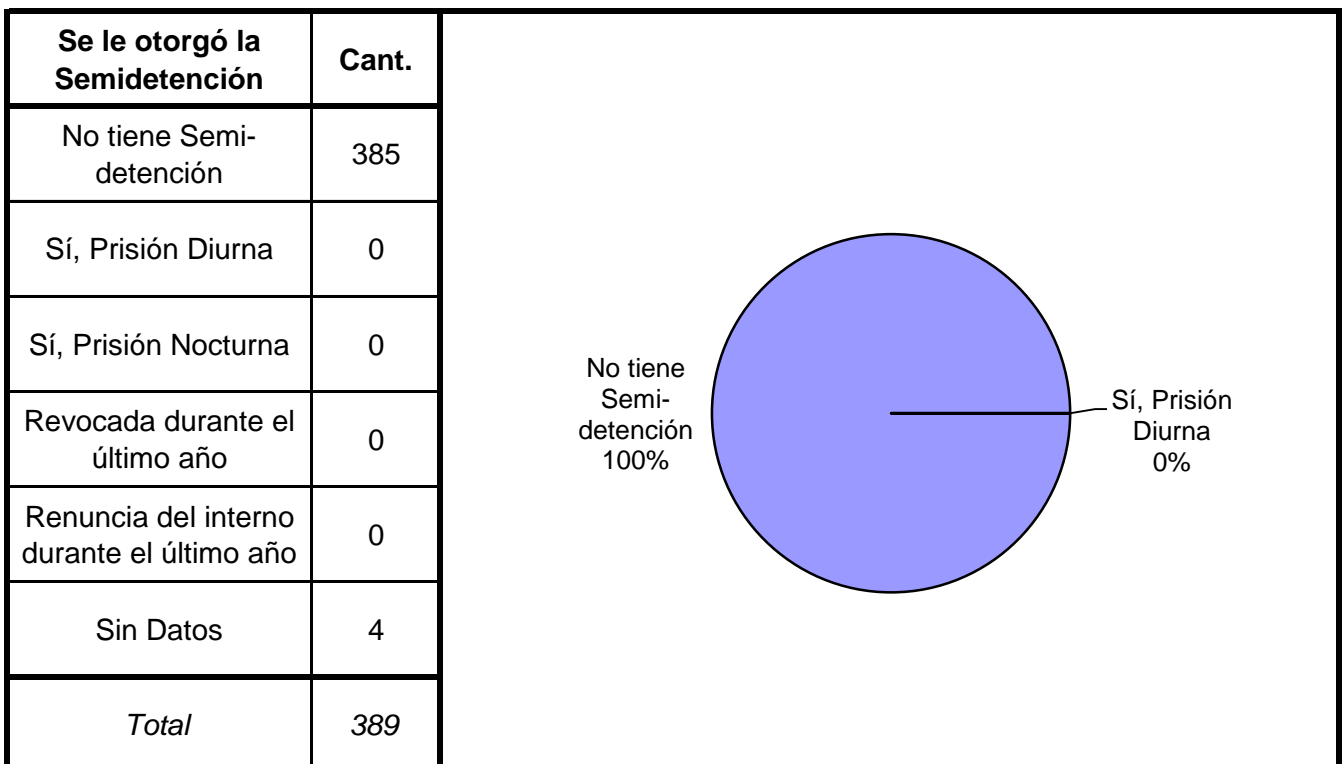
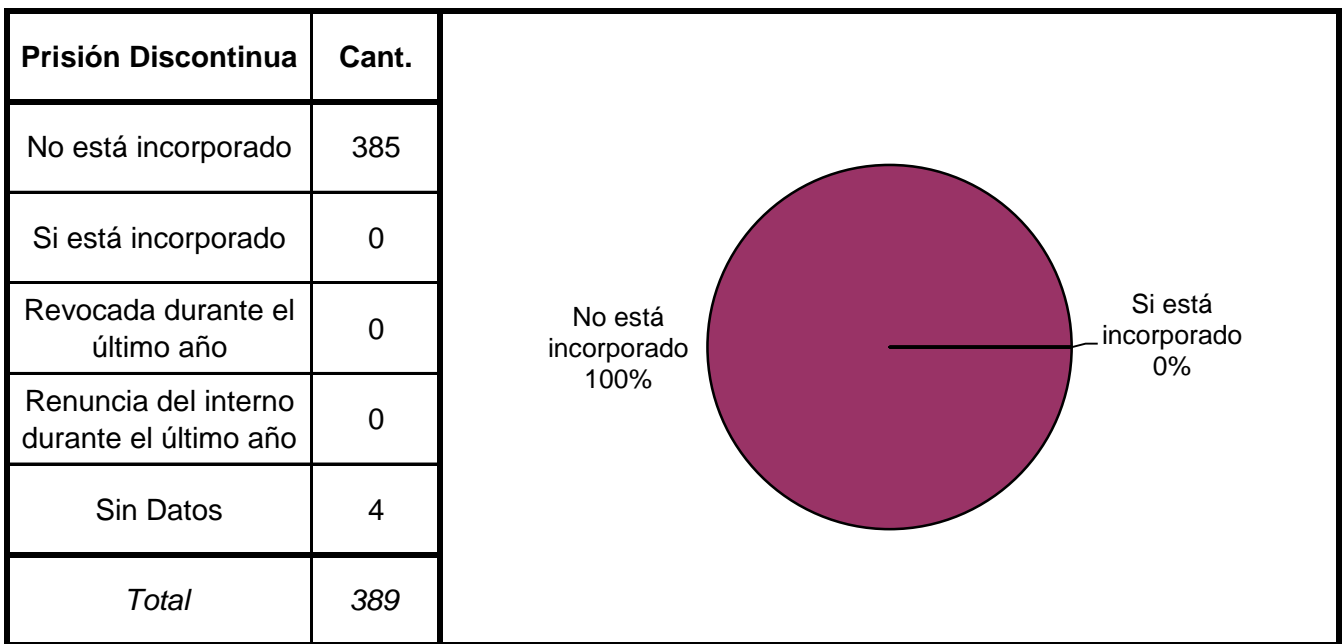
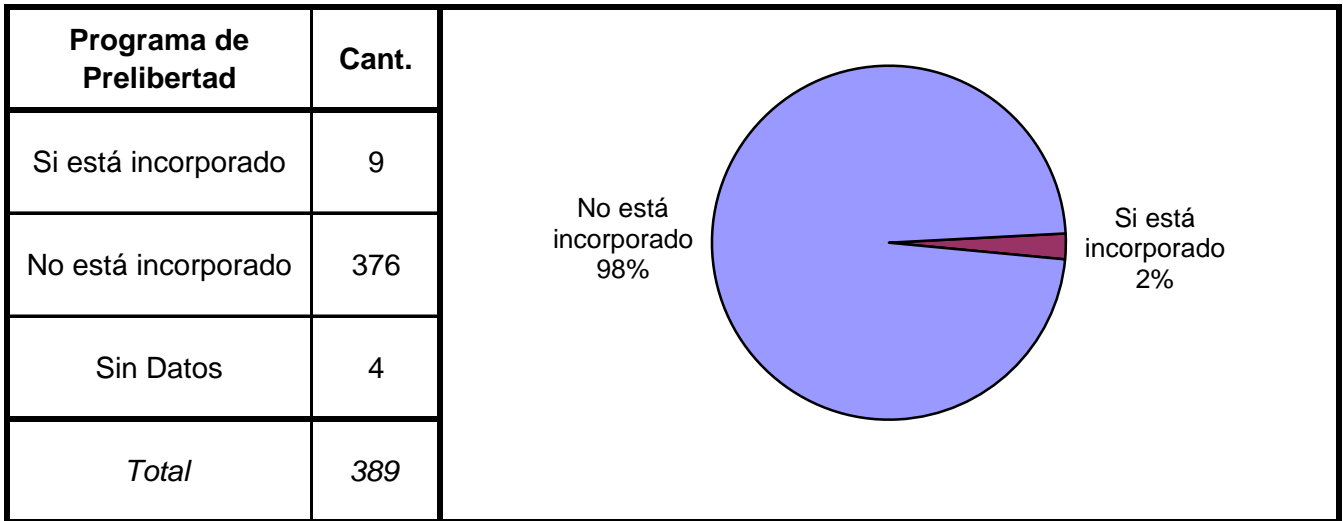


Tiene o tuvo salidas transitorias	Cant.
No le fueron otorgadas	309
Si goza de salidas transitorias	65
Suspendida durante el último año	6
Revocado durante el último año	5
Sin Datos	4
<i>Total</i>	<i>389</i>




Régimen de Semilibertad	Cant.
No está incorporado al régimen de semilibertad	367
Si está incorporado	12
Suspendido durante el último año	3
Revocado durante el último año	3
Sin Datos	4
<i>Total</i>	<i>389</i>





Tuvo reducción de pena	Cant.
Si - Hasta 6 meses	5
Si - Hasta 1 año	0
Si - Más de 1 año	0
No tuvo reducción de pena	382
Sin datos	2
<i>Total</i>	<i>389</i>



**SNEEP 2017 - CATAMARCA**  
**CAPACIDAD Y POBLACIÓN SEGUN UNIDAD**

<b>PROVINCIA</b>	<b>UNIDADES</b>	<b>CAPACIDAD</b>	<b>POBLACIÓN ALOJADA</b>	<b>SOBREPOBLACIÓN</b>	<b>PORCENTAJE DE SOBRE POBLACIÓN</b>
<b>CATAMARCA</b>	<b>UNIDAD PENITENCIARIA MASCULINA</b>	645	561	-84	-13,0%
	<b>UNIDAD PENITENCIARIA FEMENINA</b>	40	18	-22	-55,0%
<b>TOTAL SERVICIO PENITENCIARIO PROVINCIAL</b>		<b>685</b>	<b>579</b>	<b>-106</b>	<b>-15,5%</b>

## SNEEP 2017 - CATAMARCA

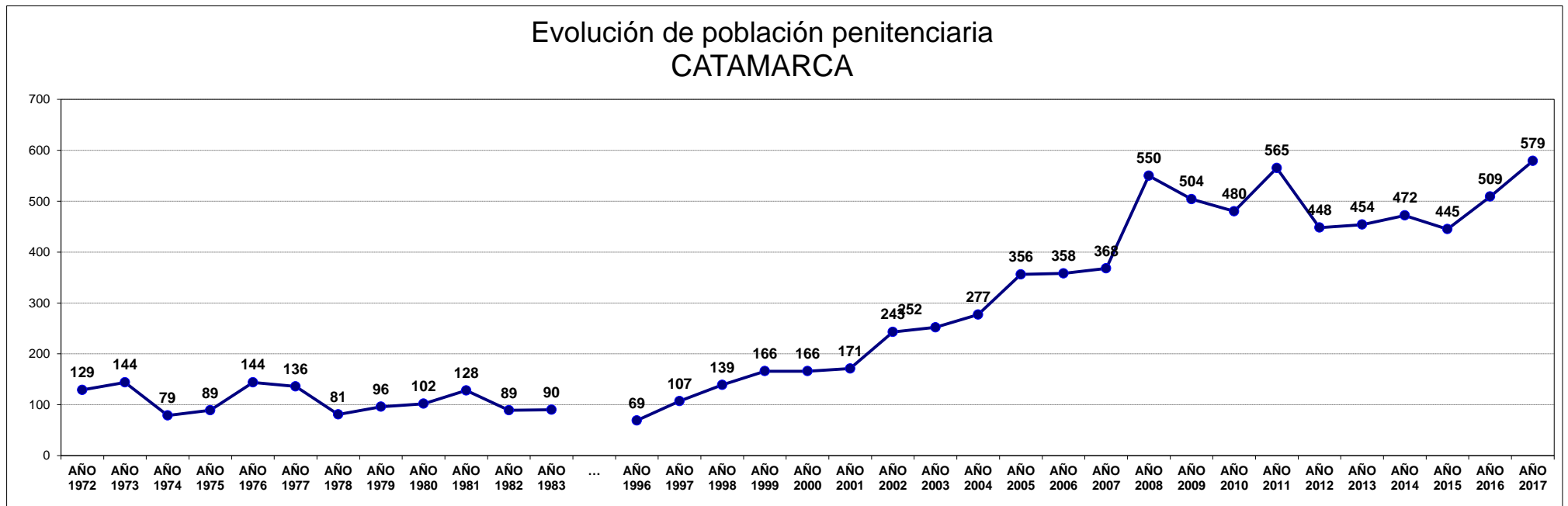
### DOTACIÓN DE PERSONAL SEGUN UNIDAD

PROVINCIA	UNIDADES	DOTACIÓN DE PERSONAL				
		CARGO	MASC	FEM	TOTALES	
CATAMARCA	UNIDAD PENITENCIARIA MASCULINA	Oficiales	66	29	95	<b>619</b>
		Suboficiales	355	76	431	
		Cadetes/Agentes	48	14	62	
		Personal civil	17	7	24	
		Otros	5	2	7	
	UNIDAD PENITENCIARIA FEMENINA	Oficiales	0	13	13	<b>51</b>
		Suboficiales	3	29	32	
		Cadetes/Agentes	0	0	0	
		Personal civil	2	0	2	
		Otros	0	4	4	
TOTAL DOTACIÓN DE PERSONAL INFORMAL		<b>Oficiales</b>	<b>66</b>	<b>42</b>	<b>108</b>	<b>670</b>
		<b>Suboficiales</b>	<b>358</b>	<b>105</b>	<b>463</b>	
		<b>Cadetes/Agentes</b>	<b>48</b>	<b>14</b>	<b>62</b>	
		<b>Personal Civil</b>	<b>19</b>	<b>7</b>	<b>26</b>	
		<b>Otros</b>	<b>5</b>	<b>6</b>	<b>11</b>	

## EVOLUCIÓN POBLACIÓN PENITENCIARIA - PROVINCIA DE CATAMARCA

AÑO	AÑO	AÑO	AÑO	AÑO	AÑO	AÑO	AÑO	AÑO	AÑO	AÑO	AÑO	...	AÑO	AÑO	AÑO	AÑO	AÑO	AÑO	AÑO	AÑO	AÑO	AÑO	AÑO	AÑO	AÑO	AÑO	AÑO	AÑO	AÑO	AÑO	AÑO	AÑO		
1972	1973	1974	1975	1976	1977	1978	1979	1980	1981	1982	1983	...	1996	1997	1998	1999	2000	2001	2002	2003	2004	2005	2006	2007	2008	2009	2010	2011	2012	2013	2014	2015	2016	2017
129	144	79	89	144	136	81	96	102	128	89	90	...	69	107	139	166	166	171	243	252	277	356	358	368	550	504	480	565	448	454	472	445	509	579

Relevamiento basado en datos proporcionados por el Registro Nacional de Reincidencia y el Servicio Penitenciario Provincial.



ACLARACION: La estadística oficial sobre población penitenciaria (SNEEP) comenzó en el año 2002.  
De los años 1972 a 1983 se recuperaron los datos de los libros publicados por el Registro Nacional de Reincidencia.