

**SISTEMA NACIONAL
DE
ESTADÍSTICAS SOBRE
EJECUCIÓN DE LA PENA**

**Informe Anual
SAN LUIS
SNEEP 2016**

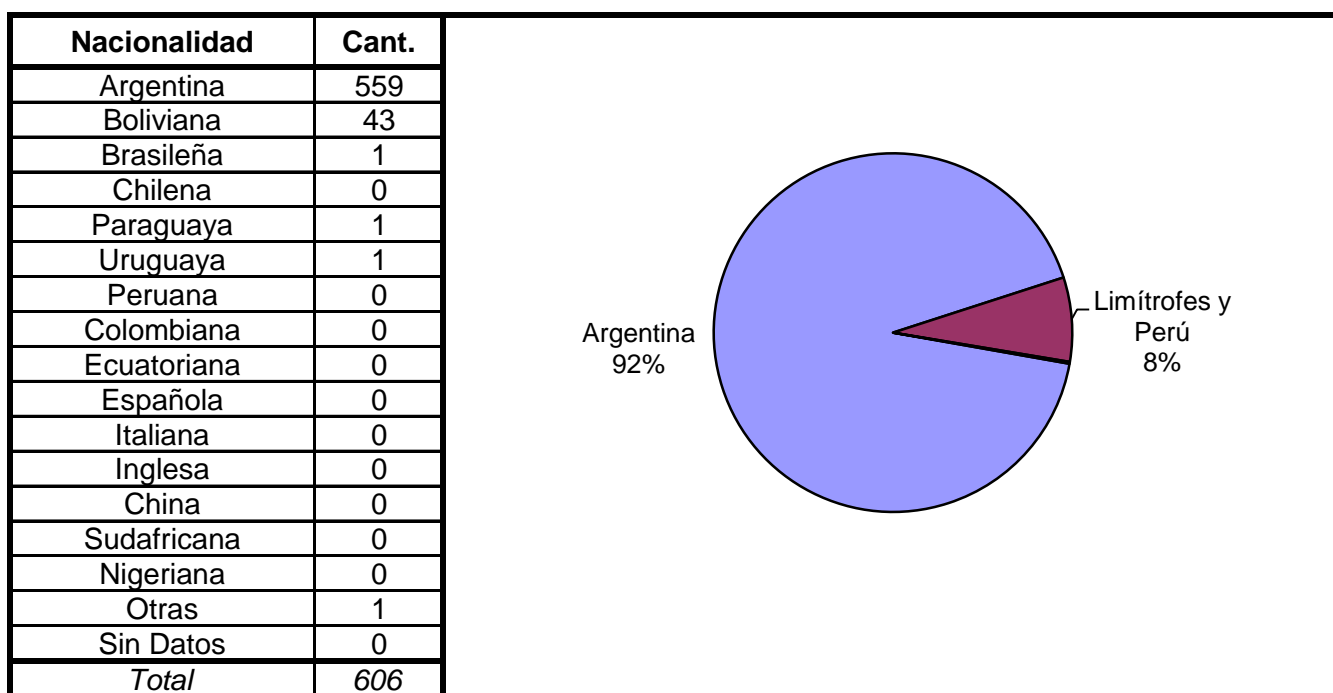
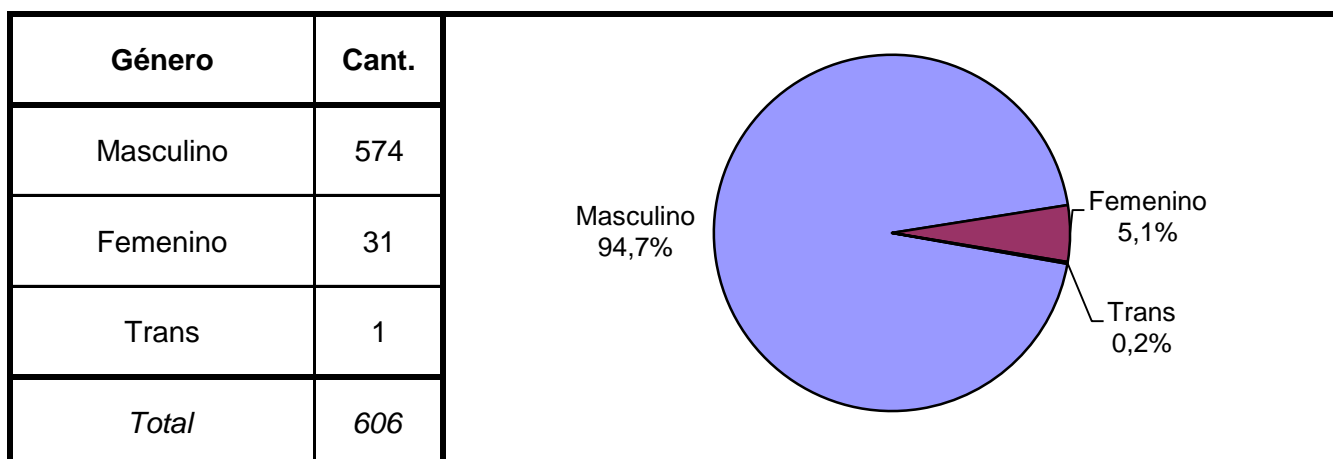
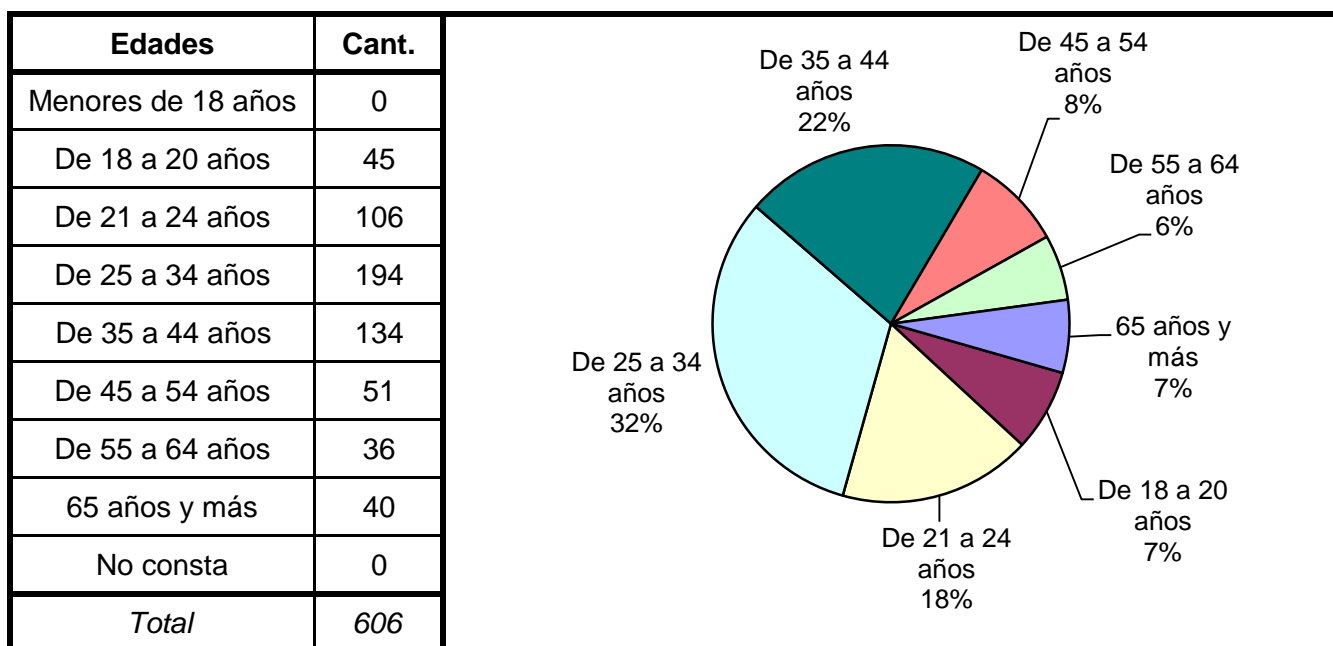
*Dirección Nacional de Política Criminal
en materia de Justicia y Legislación Penal
Subsecretaría de Política Criminal
Secretaría de Justicia
Ministerio de Justicia y Derechos Humanos*

SNEEP 2016 - SAN LUIS

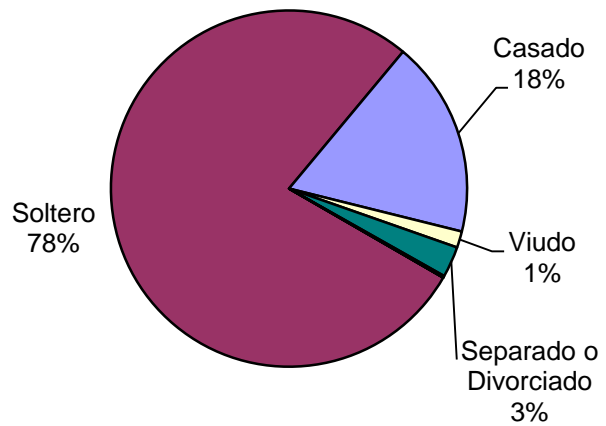
PROVINCIA Y UNIDAD SEGÚN SITUACIÓN LEGAL

PROVINCIA	UNIDAD	CONDE- NADOS	PROCE- SADOS	OTROS	TOTAL POR UNIDAD
SAN LUIS	COMPLEJO PENITENCIARIO PROVINCIAL - UNIDAD 1 PENADOS	200	0	0	200
	COMPLEJO PENITENCIARIO PROVINCIAL - UNIDAD 2 PROCESADOS	0	288	0	288
	COMPLEJO PENITENCIARIO PROVINCIAL - UNIDAD 3 JOVENES ADULTOS	1	42	0	43
	COMPLEJO PENITENCIARIO PROVINCIAL - UNIDAD 4 CARCEL MUJERES	7	25	0	32
	COMPLEJO PENITENCIARIO II - MAXIMA AMPLITUD "PAMPA DE SALINAS"	39	4	0	43
TOTAL SERVICIO PENITENCIARIO PROVINCIAL		247	359	0	606

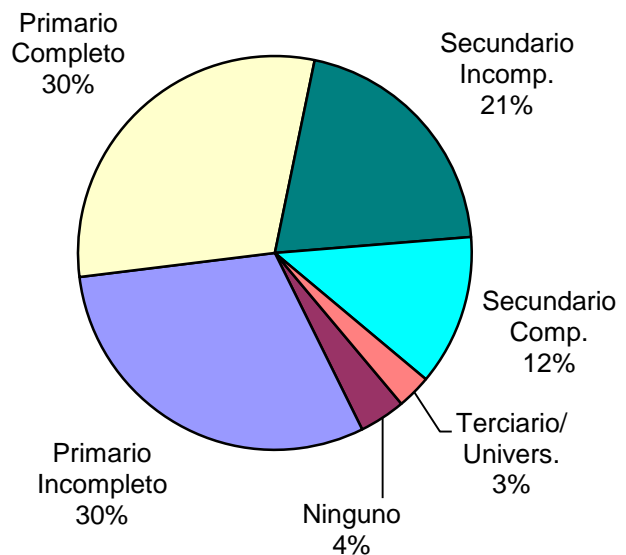
SNEEP 2016 - SAN LUIS

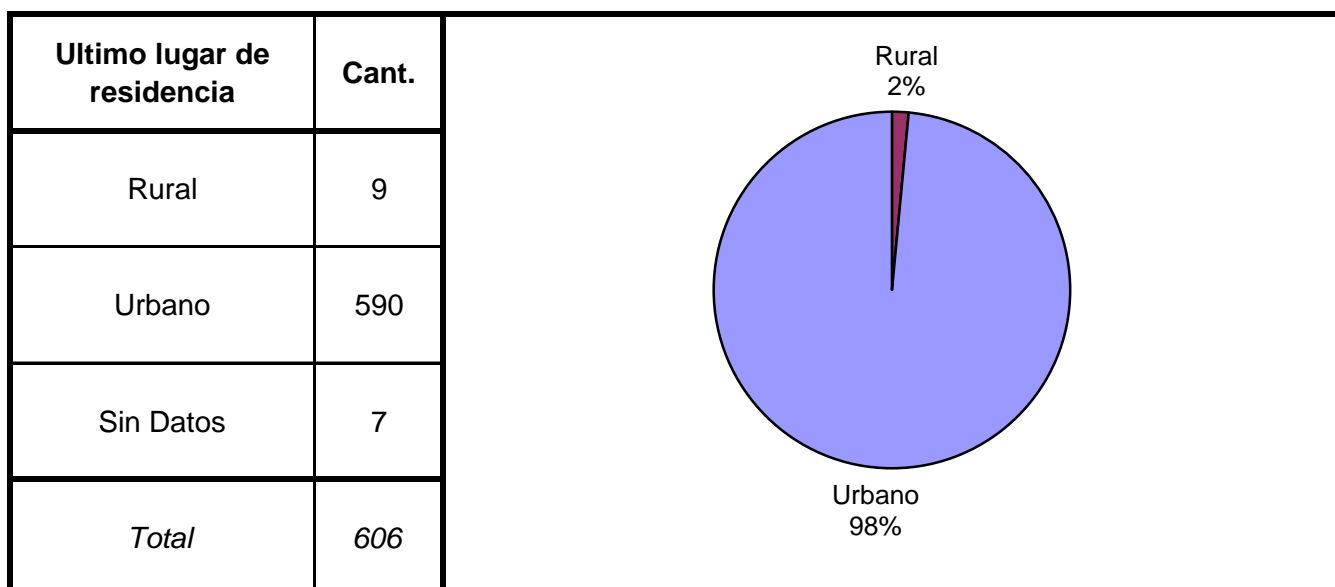
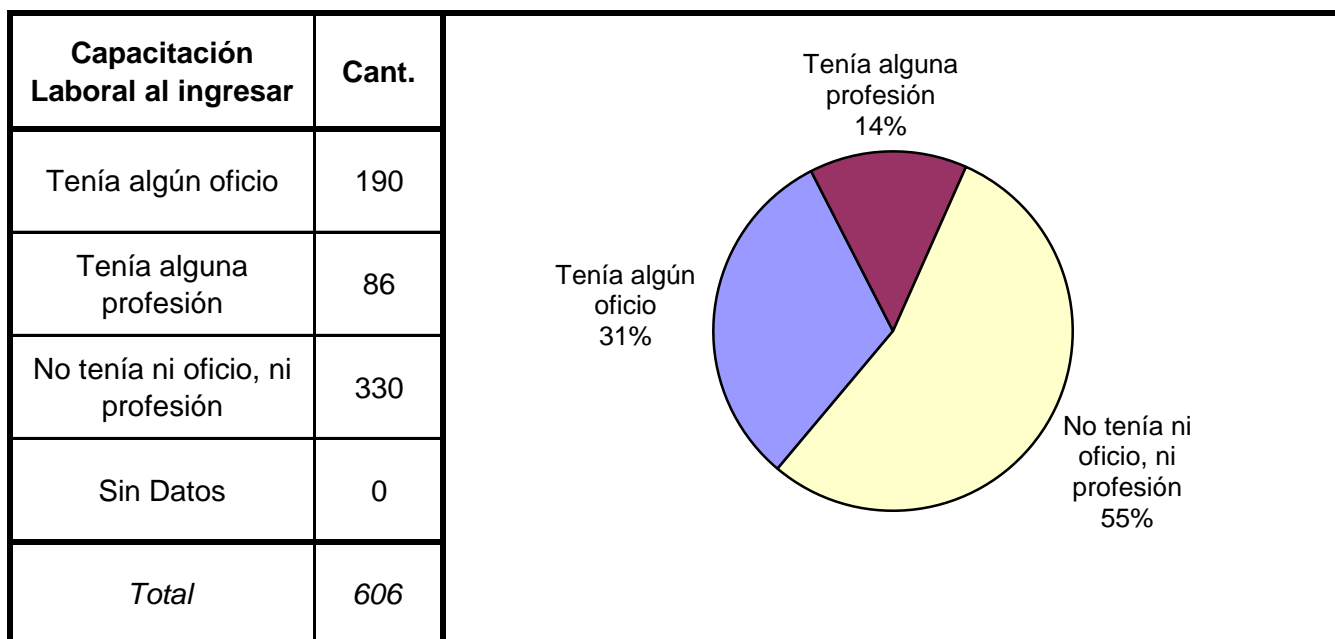
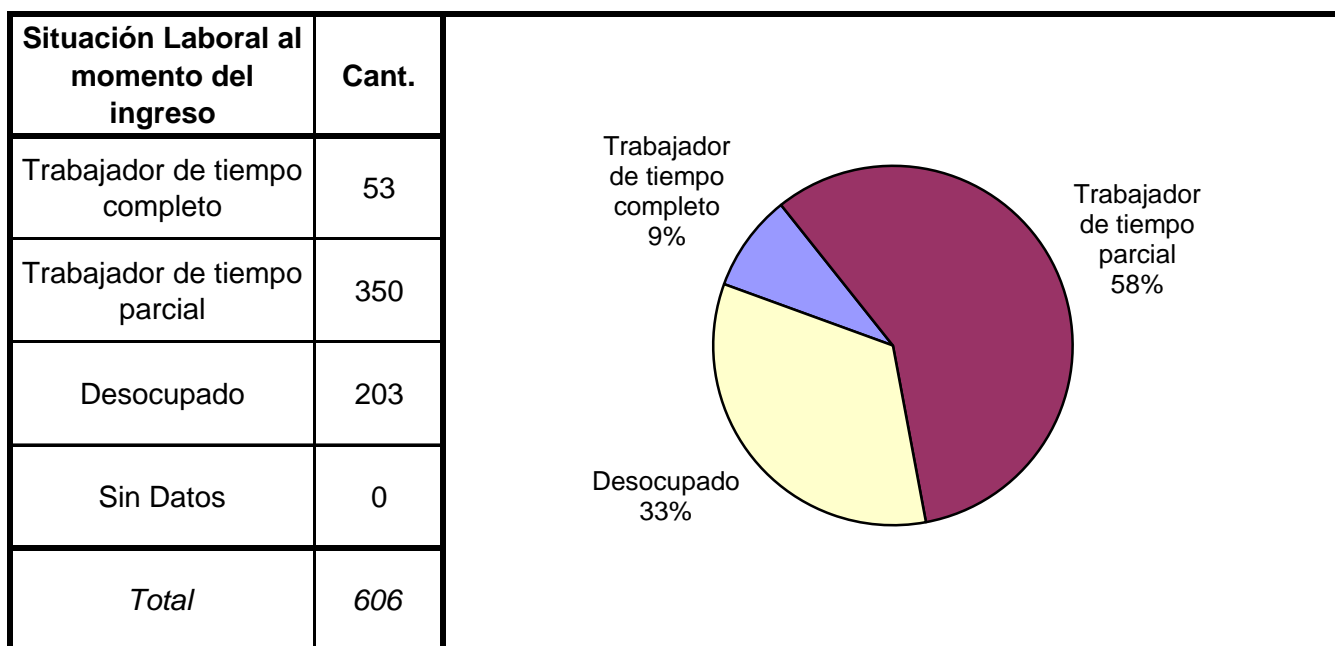


Estado Civil	Cant.
Soltero	471
Casado	108
Viudo	9
Separado o Divorciado	17
Separado de Hecho	1
Concubino	0
Sin datos	0
<i>Total</i>	<i>606</i>

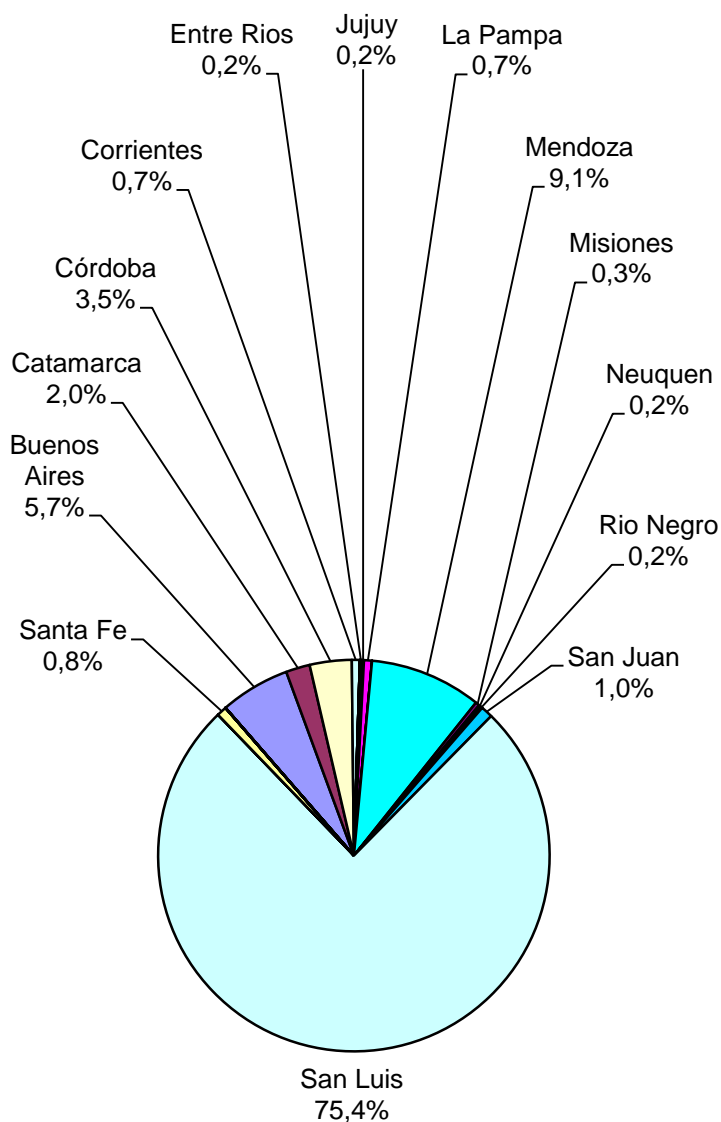


Nivel de Instrucción	Cant.
Ninguno	23
Primario Incompleto	184
Primario Completo	183
Secundario Incomp.	124
Secundario Comp.	75
Terciario Incompleto	1
Terciario Completo	5
Universitario Incomp.	1
Universitario Comp.	10
EGB 1 Incompleto	0
EGB 1 Completo	0
EGB 2 Incompleto	0
EGB 2 Completo	0
EGB 3 Incompleto	0
EGB 3 Completo	0
Polimodal Incompleto	0
Polimodal Completo	0
Sin datos	0
<i>Total</i>	<i>606</i>

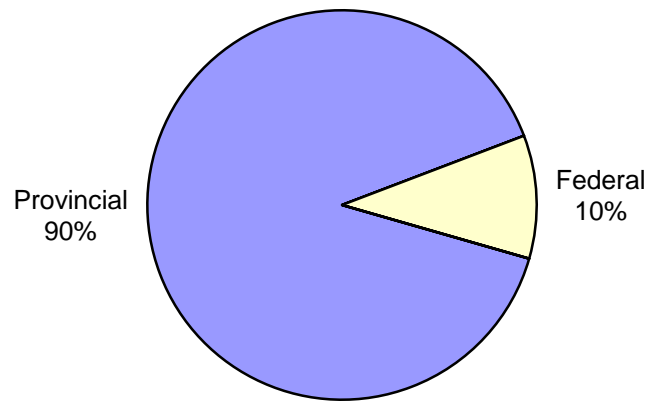




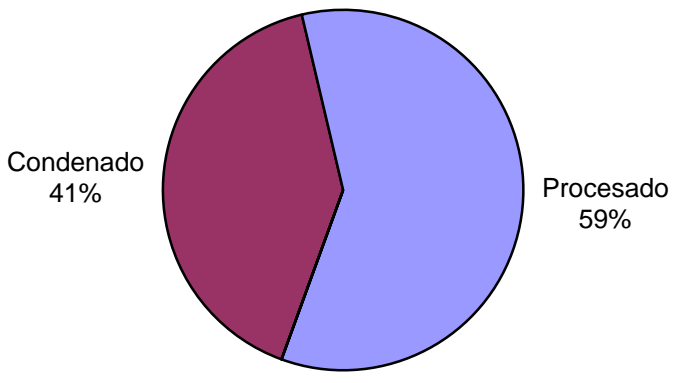
Ultima provincia de residencia	Cant.
Buenos Aires	35
Catamarca	12
Córdoba	21
Corrientes	4
Chaco	0
Chubut	0
Entre Rios	1
Formosa	0
Jujuy	1
La Pampa	4
La Rioja	0
Mendoza	56
Misiones	2
Neuquen	1
Rio Negro	1
Salta	0
San Juan	6
San Luis	457
Santa Cruz	0
Santa Fe	5
Santiago del Estero	0
Tierra del Fuego	0
Tucumán	0
Ciudad de Bs.As.	0
Sin datos	0
<i>Total</i>	<i>606</i>



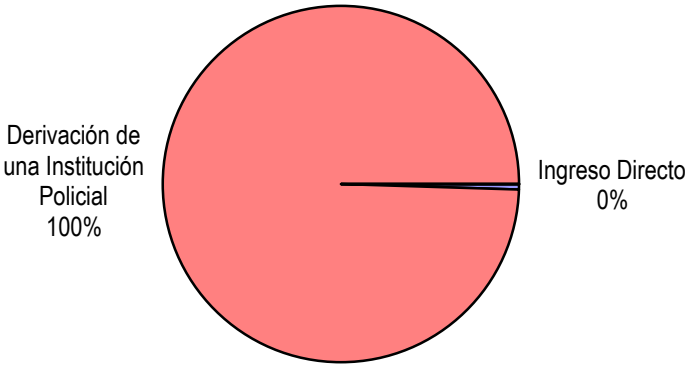
Jurisdicción Judicial	Cant.
Provincial	544
Nacional	0
Federal	62
Justicia de CABA	0
Sin Datos	0
<i>Total</i>	<i>606</i>

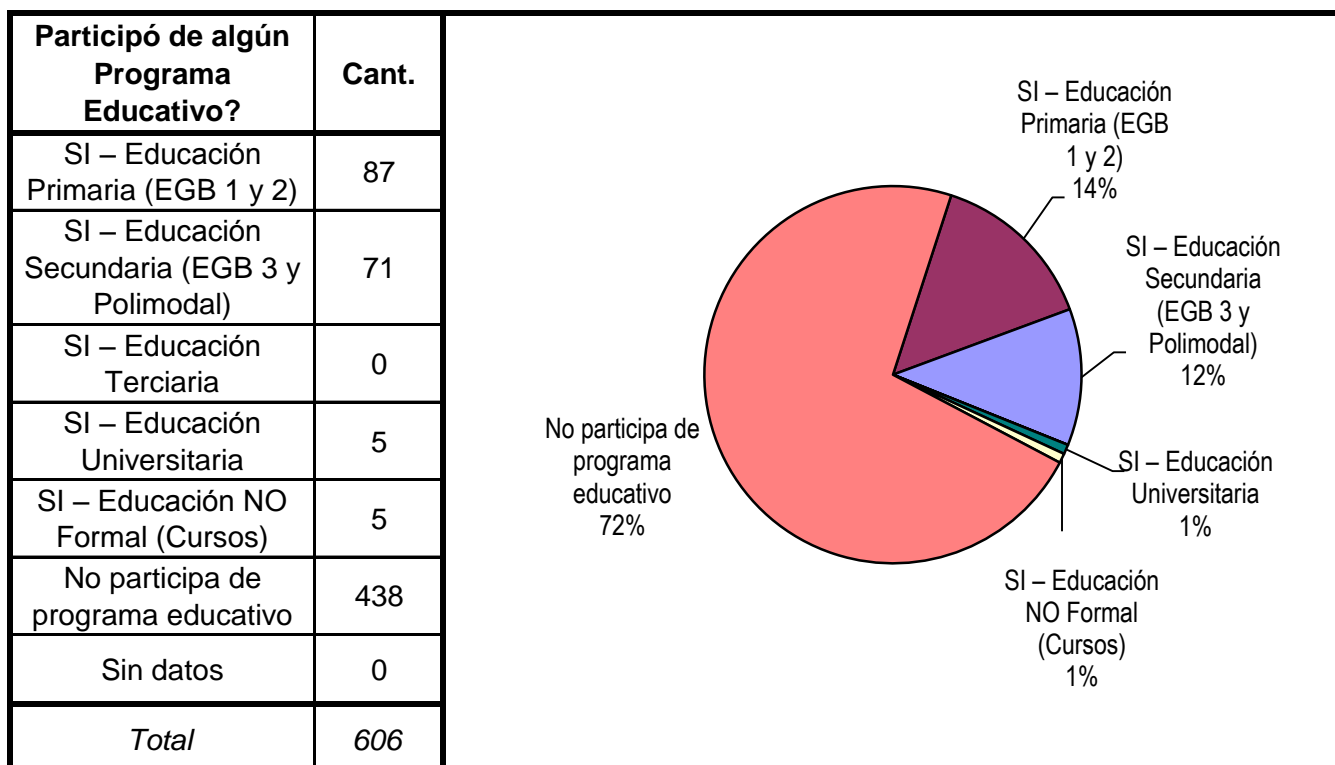
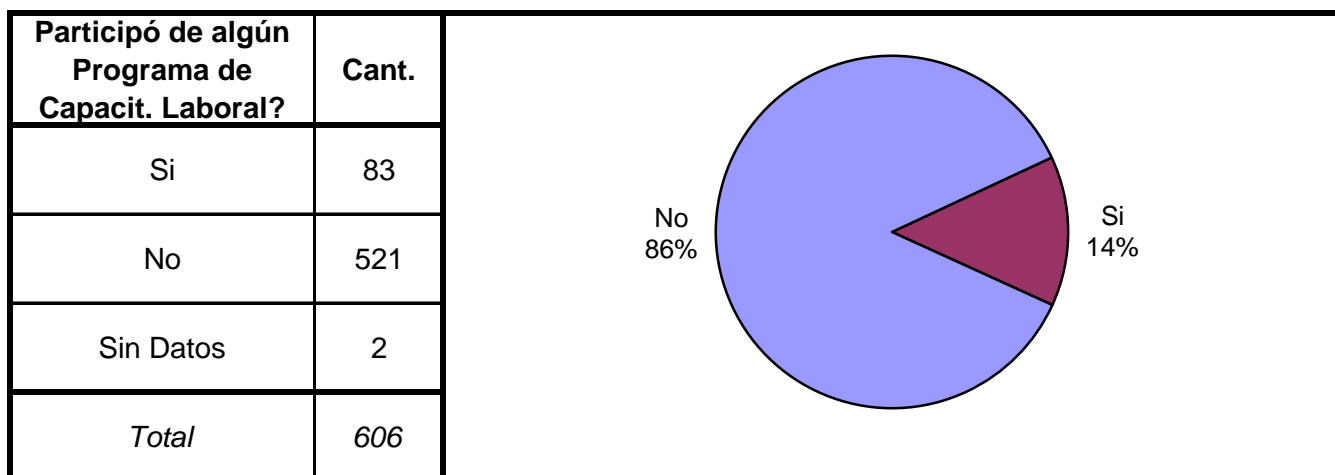
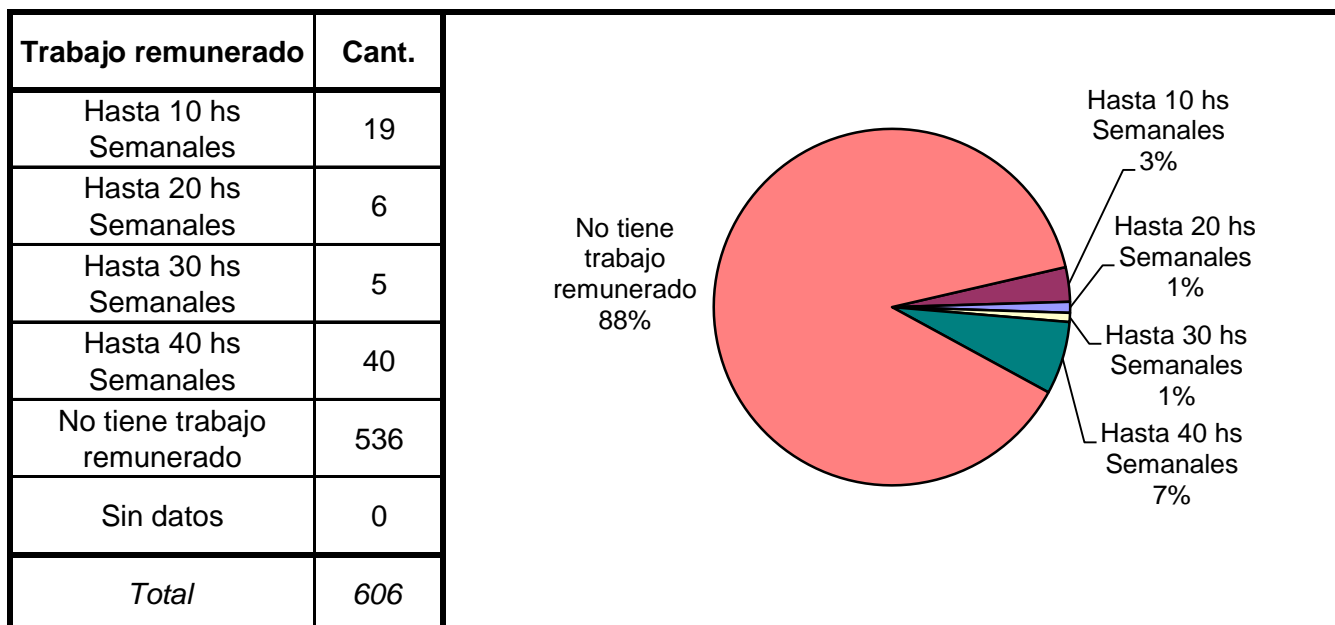


Situación Legal	Cant.
Condenado	247
Procesado	359
Contraventor	0
Inimputable	0
Otra	0
Sin datos	0
<i>Total</i>	<i>606</i>



Establecimiento de Procedencia	Cant.
Ingreso Directo	0
Derivación de otro Establec. de Ejecución Penal	3
Derivación de una Institución Policial	603
Derivación de Prefectura o Gendarmería	0
Sin datos	0
<i>Total</i>	<i>606</i>





Participó de Activ. Recreativas o Deportivas?	Cant.
Si	590
No	1
Sin Datos	15
<i>Total</i>	<i>606</i>

A pie chart illustrating the distribution of responses regarding participation in recreational or sports activities. The chart is divided into two segments: a large blue segment representing 'Si' at 99.8%, and a very small white segment representing 'No' at 0.2%.

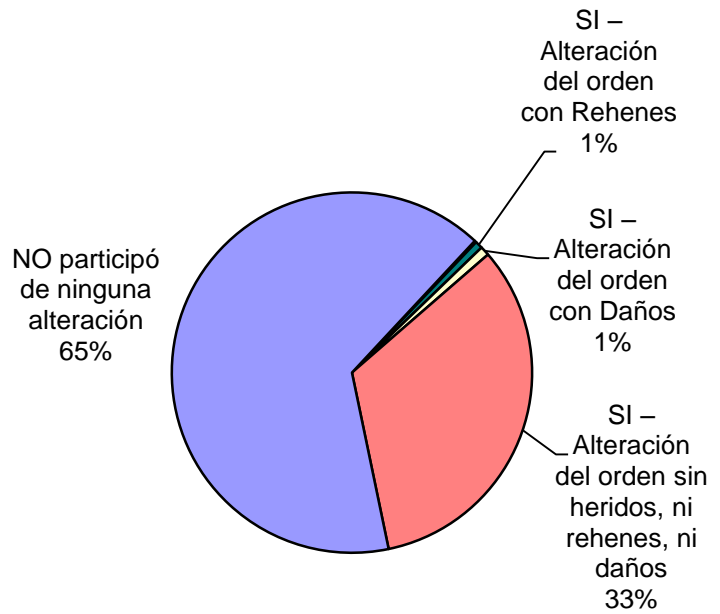
El interno recibió Asistencia Médica por tipo de ENFERMEDAD	Cant.
Si recibió asistencia médica por Control	2
Asma o EPOC	0
Chagas	0
Diabetes	0
Enfermedades Mentales	0
Hepatitis	0
Hipertensión	0
HIV	0
Tuberculosis	0
Otras Enfermedades	604
NO recibió asistencia médica	0
Sin datos	0
<i>Total</i>	<i>606</i>

A pie chart showing the distribution of medical assistance received by patients. The chart is almost entirely a single purple segment representing 'Otras Enfermedades' at 100%.

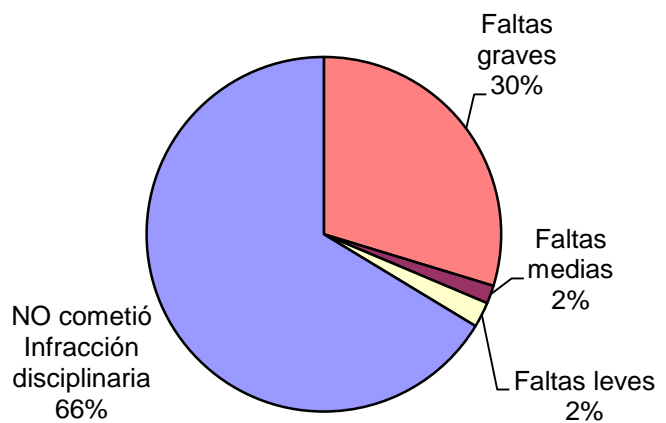
Recibió visitas durante el último año?	Cant.
Si	575
No	17
Sin Datos	14
<i>Total</i>	<i>606</i>

A pie chart showing the distribution of responses regarding receiving visits in the last year. The chart is divided into two segments: a large blue segment representing 'Si' at 97%, and a small red segment representing 'No' at 3%.

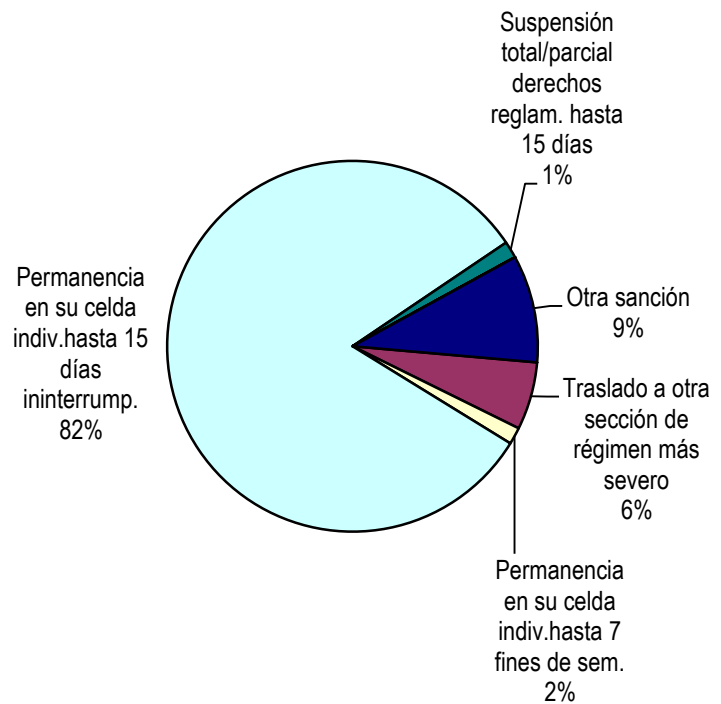
Participó de algún tipo de Alteración del orden?	Cant.
SI – Alteración del orden con Heridos o Muertos	1
SI – Alteración del orden con Rehenes	4
SI – Alteración del orden con Daños	5
SI – Alteración del orden sin heridos, ni rehenes, ni daños	197
NO participó de ninguna alteración	388
Sin Datos	11
<i>Total</i>	<i>606</i>



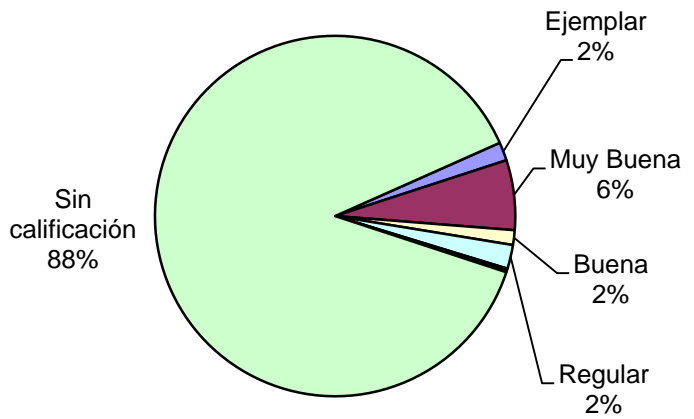
Tipo de infracción disciplinaria	Cant.
Faltas graves	180
Faltas medias	10
Faltas leves	14
NO cometió Infracción disciplinaria	402
Sin Datos	0
<i>Total</i>	<i>606</i>



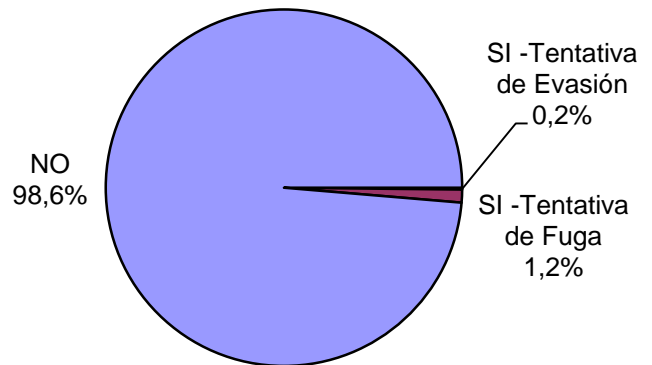
Tipo de Sanción Disciplinaria	Cant.
Traslado a otro estab. de régimen más severo	0
Traslado a otra sección de régimen más severo	12
Permanencia en su celda indiv.hasta 7 fines de sem.	3
Permanencia en su celda indiv.hasta 15 días ininterrump.	166
Suspensión total/parcial derechos reglam. hasta 15 días	3
Exclusión de la actividad común hasta 15 días	0
Exclusión de la act. recreativa/ deportiva hasta 10 días	0
Amonestación	0
Otra sanción	19
Sin Datos	403
<i>Total</i>	<i>606</i>



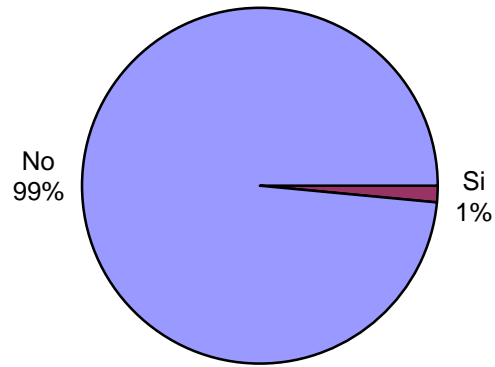
Calificación de conducta del interno	Cant.
Ejemplar	10
Muy Buena	38
Buena	8
Regular	13
Mala	1
Pésima	1
Sin calificación	535
Sin Datos	0
<i>Total</i>	<i>606</i>



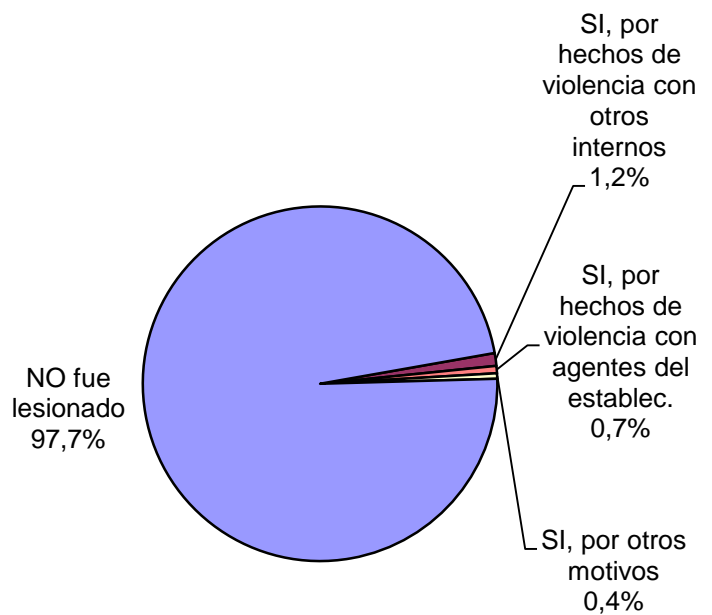
¿Tuvo intentos de fuga o evasión?	Cant.
SI -Tentativa de Evasión	1
SI -Tentativa de Fuga	7
NO	590
Sin Datos	8
<i>Total</i>	<i>606</i>



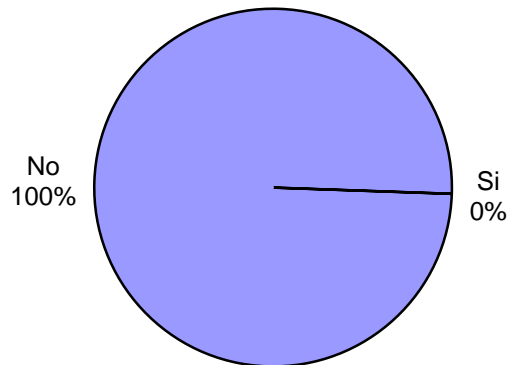
¿Tuvo intentos de Suicidio?	Cant.
Si	9
No	592
Sin Datos	5
<i>Total</i>	<i>606</i>



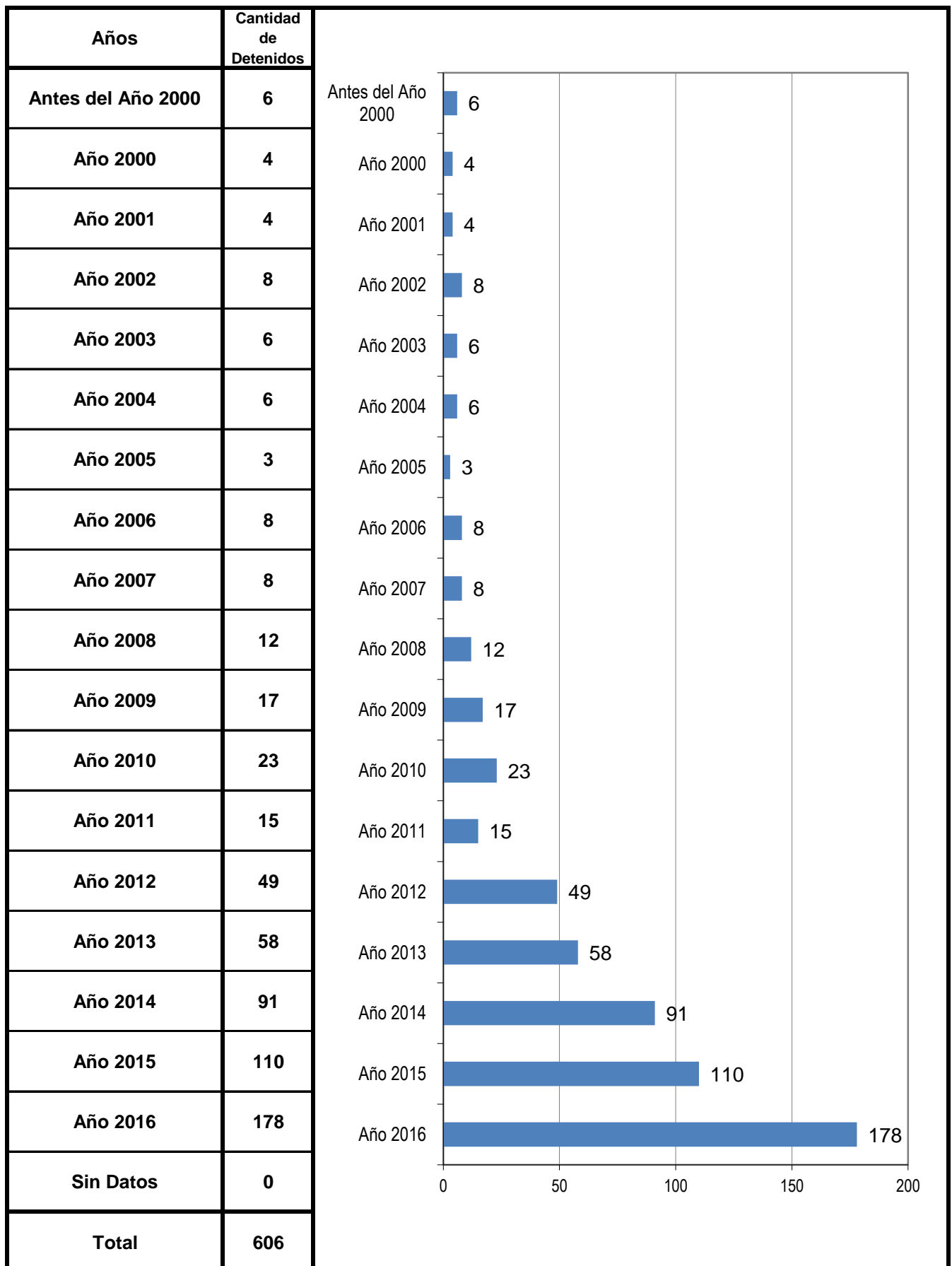
¿Fue lesionado? - Motivos	Cant.
SI, por hechos de violencia con otros internos	7
SI, por hechos de violencia con agentes del establec.	4
SI, por otros motivos	3
NO fue lesionado	587
Sin Datos	5
<i>Total</i>	<i>606</i>



¿Tiene hijos con ella? Para internas	Cant.
Si	0
No	31
Sin Datos	0
<i>Total</i>	<i>31</i>



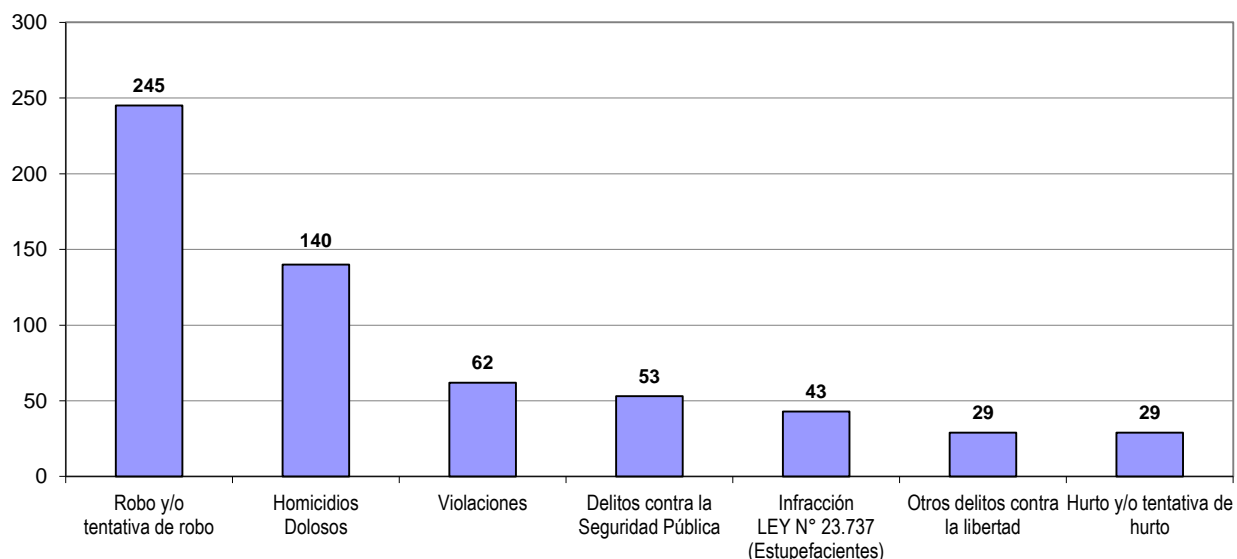
AÑO DE DETENCION DE LOS ENCARCELADOS



SNEEP 2016 - SAN LUIS

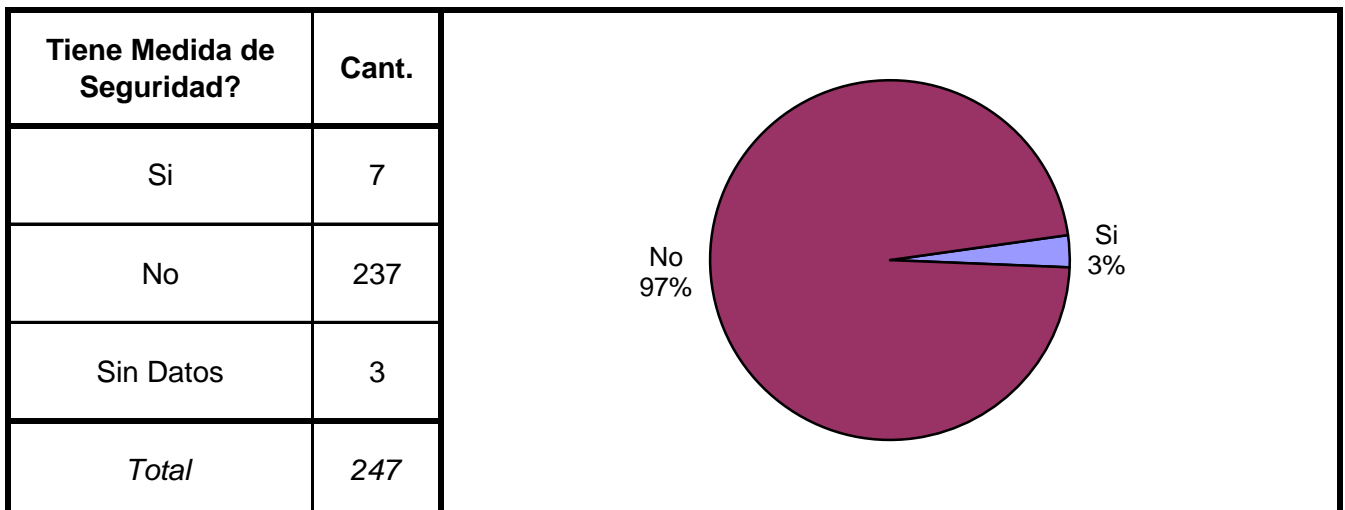
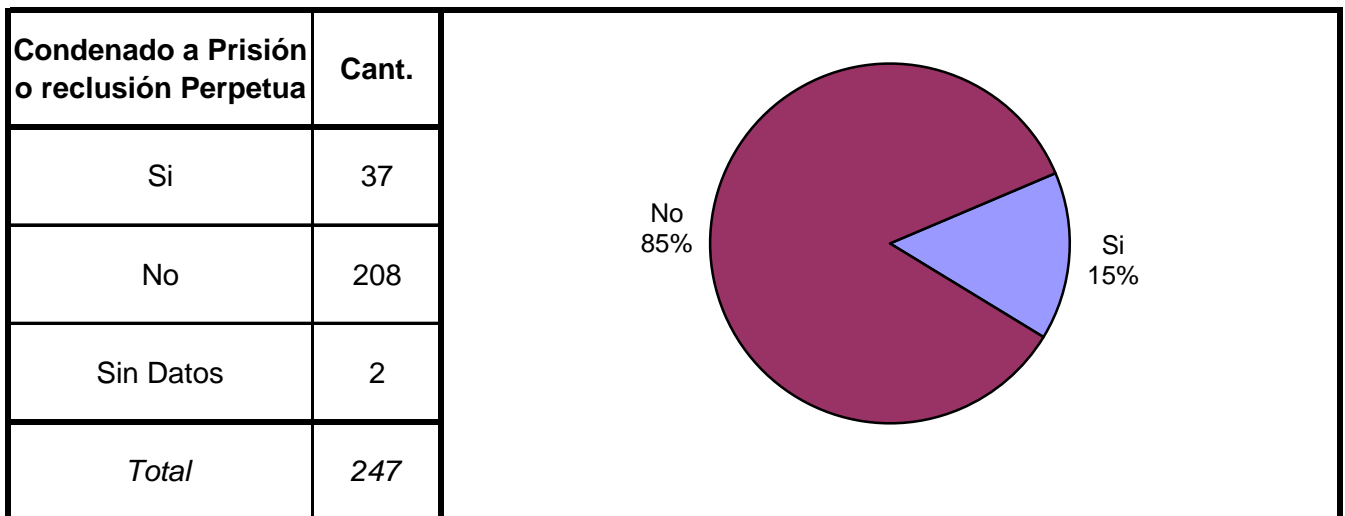
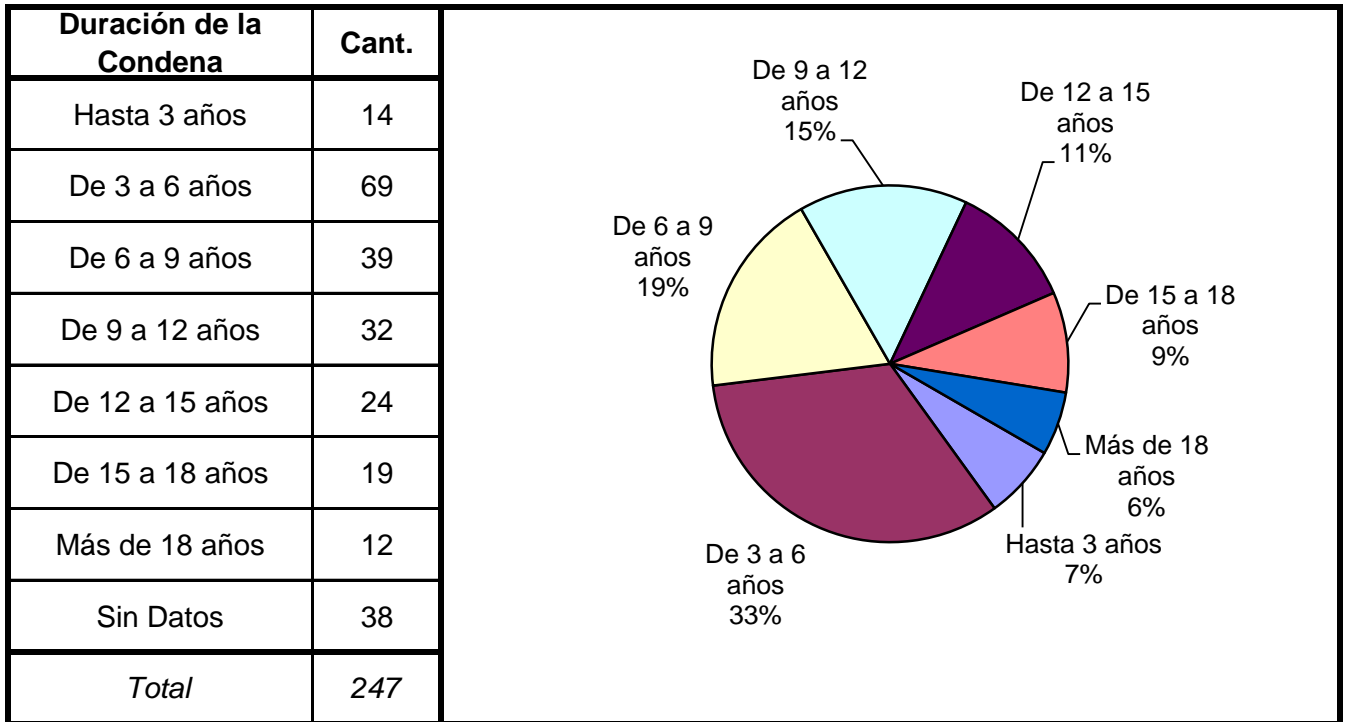
TIPO DE DELITO	1º	2º	3º	4º	5º	TOTAL
	Mención	Mención	Mención	Mención	Mención	
Homicidios Dolosos	131	6	1	2	0	140
Homicidios Dolosos (tentativa)	12	3	0	0	0	15
Homicidios Culposos	15	1	0	0	0	16
Lesiones Dolosas	1	3	1	0	0	5
Lesiones Culposas	2	1	0	0	0	3
Otros Delitos contra las personas	5	2	1	1	1	10
DELITOS CONTRA EL HONOR	13	1	0	0	0	14
Violaciones	62	0	0	0	0	62
Otros delitos contra la integridad sexual	9	6	0	0	1	16
Amenazas	0	1	0	0	0	1
Privación ilegítima de la libertad	2	1	1	0	0	4
Delito contra la libertad cometido por funcionario público	1	0	0	0	0	1
Otros delitos contra la libertad	27	2	0	0	0	29
Hurto y/o tentativa de hurto	23	5	1	0	0	29
Robo y/o tentativa de robo	227	16	1	1	0	245
Otros delitos contra la propiedad	8	3	1	0	0	12
DELITOS CONTRA LA SEGURIDAD PÚBLICA	11	34	8	0	0	53
DELITOS C/ EL ORDEN PÚBLICO	1	1	0	0	0	2
DELITOS CONTRA LA SEGURIDAD DE LA NACIÓN	0	0	0	0	0	0
DELITOS CONTRA LOS PODERES PUBLICOS	0	1	0	0	0	1
DELITOS C/ LA ADMINISTRACION PÚBLICA	12	1	1	0	0	14
DELITOS C/ LA FE PÚBLICA	1	0	0	0	0	1
DELITOS C/ EL ESTADO CIVIL	0	0	0	0	0	0
INFRACCIÓN LEY N° 23.737 (ESTUPEFACIENTES)	0	2	0	0	0	2
INFRACCIÓN LEY N° 23.737 - TENENCIA	39	0	0	0	0	39
INFRACCIÓN LEY N° 23.737 - COMERCIALIZACION	1	0	0	0	0	1
INFRACCIÓN LEY N° 23.737 - TRAFICO	0	0	0	0	0	0
INFRACCIÓN LEY N° 23.737 - OTROS	1	0	0	0	0	1
INFRACCION LEY N° 24.769 PENAL TRIBUTARIA	0	0	0	0	0	0
INFRACCION LEY N° 13.944 INCUMP.DE DEBERES	0	0	0	0	0	0
DELITOS PREVISTOS EN LEYES ESPECIALES	2	0	0	0	0	2
CONTRAVENCIONES	0	0	0	0	0	0
Sin Datos	0	516	590	602	604	
<i>Total</i>	<i>606</i>	<i>606</i>	<i>606</i>	<i>606</i>	<i>606</i>	<i>718</i>

Delitos con mayores menciones

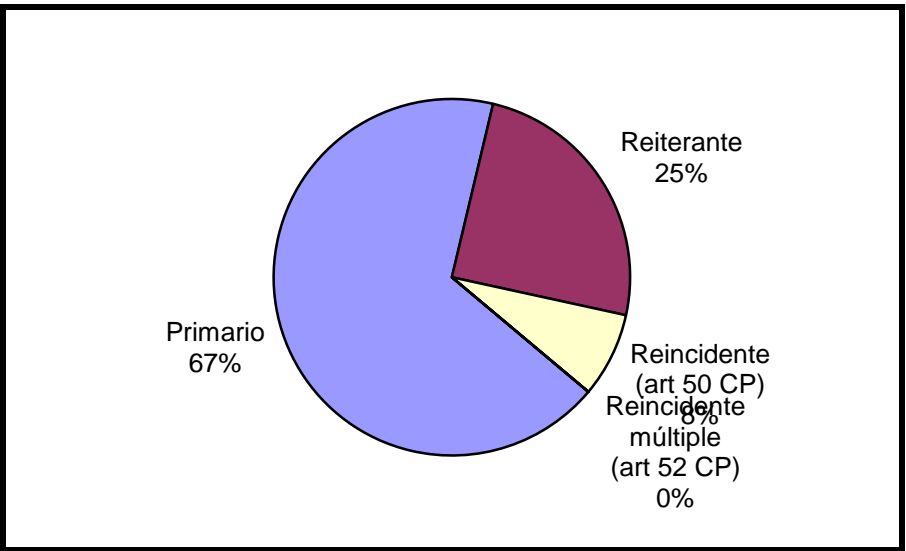


SNEEP 2016 - SAN LUIS

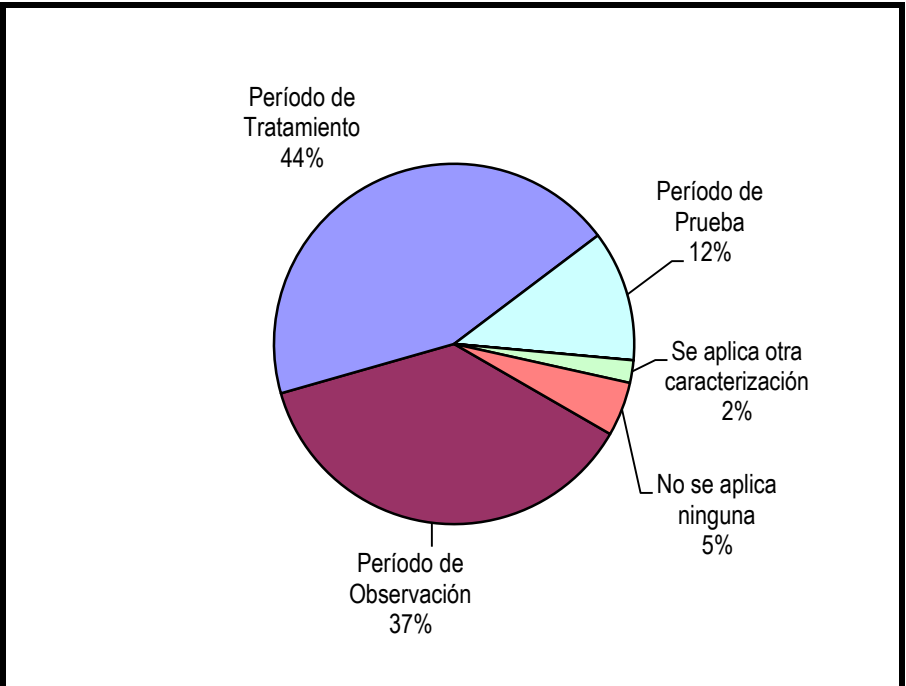
Frecuencias para los detenidos con condena



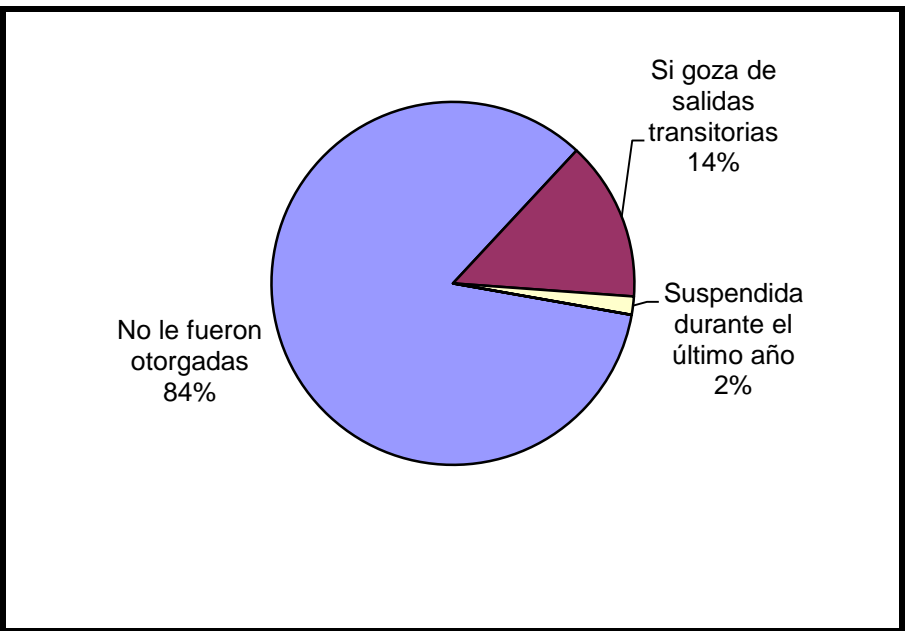
Reincidencia	Cant.
Primario	167
Reiterante	61
Reincidente (art 50 CP)	19
Reincidente múltiple (art 52 CP)	0
Sin Datos	0
<i>Total</i>	<i>247</i>

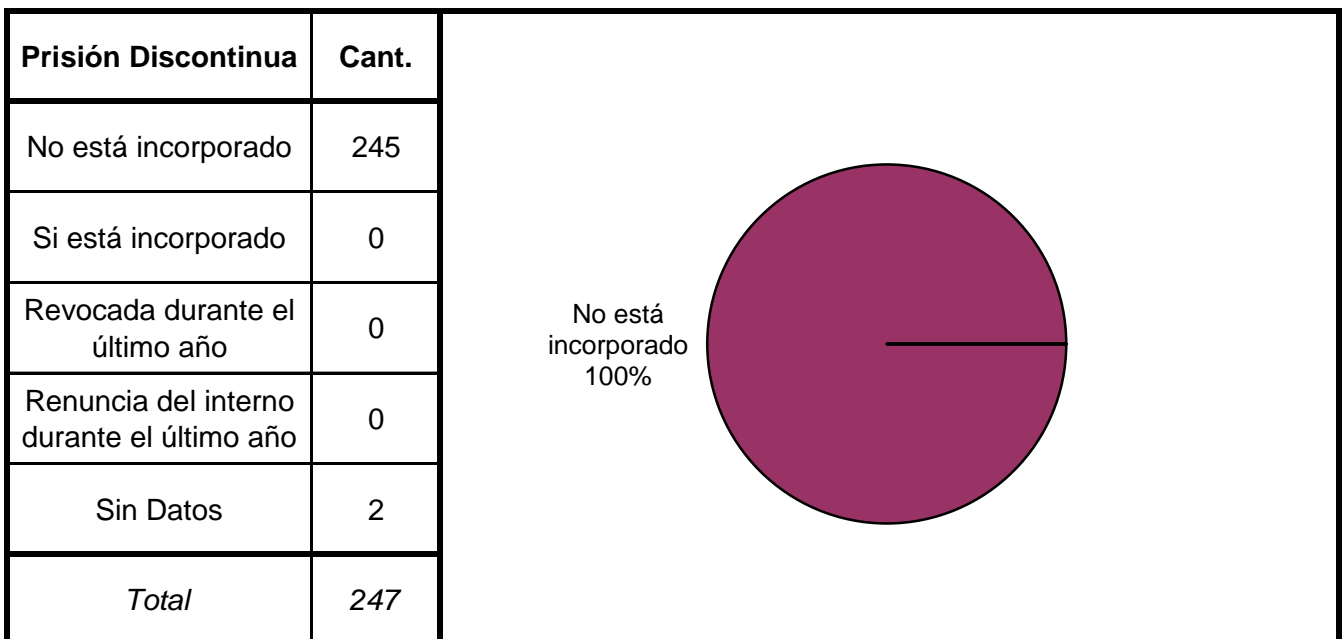
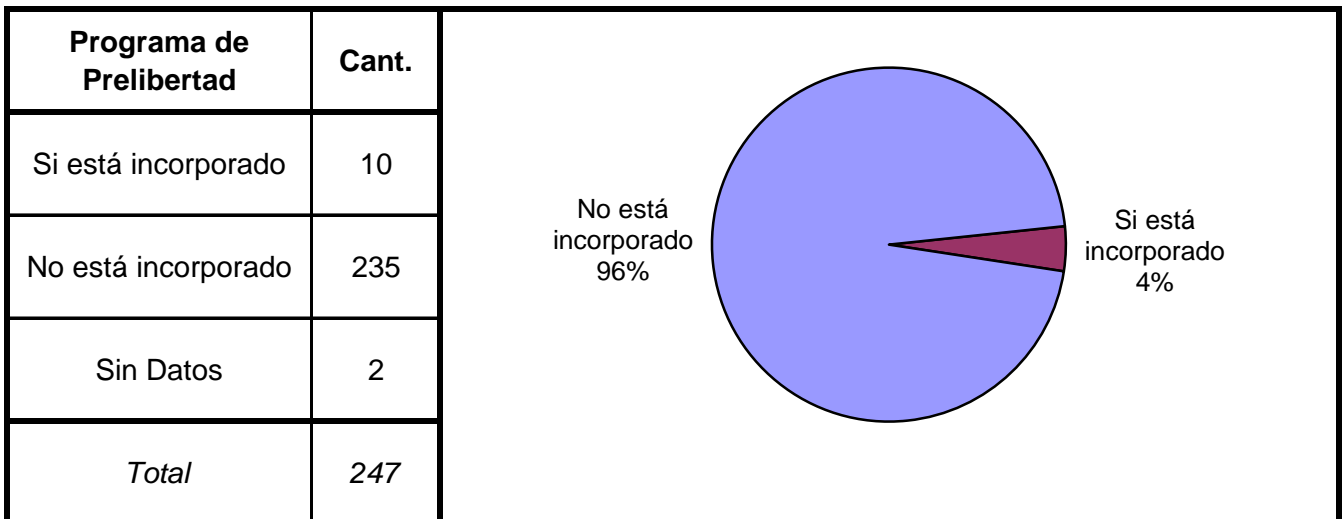
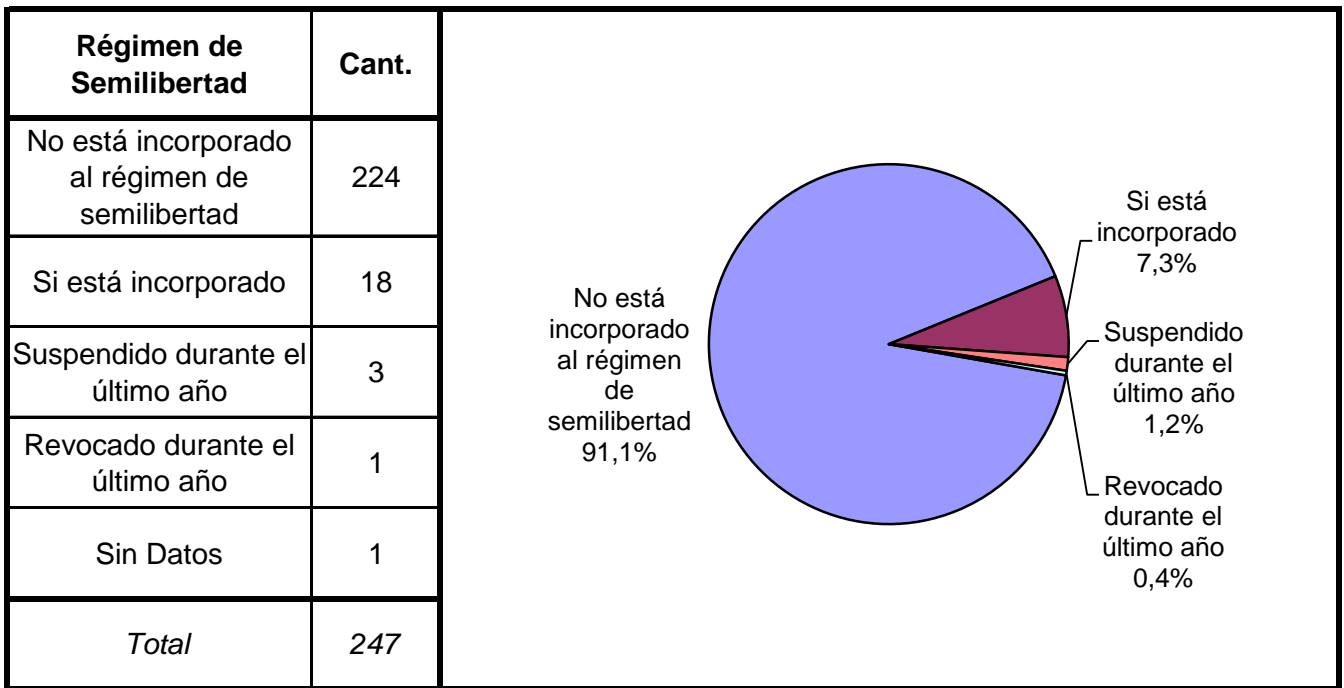


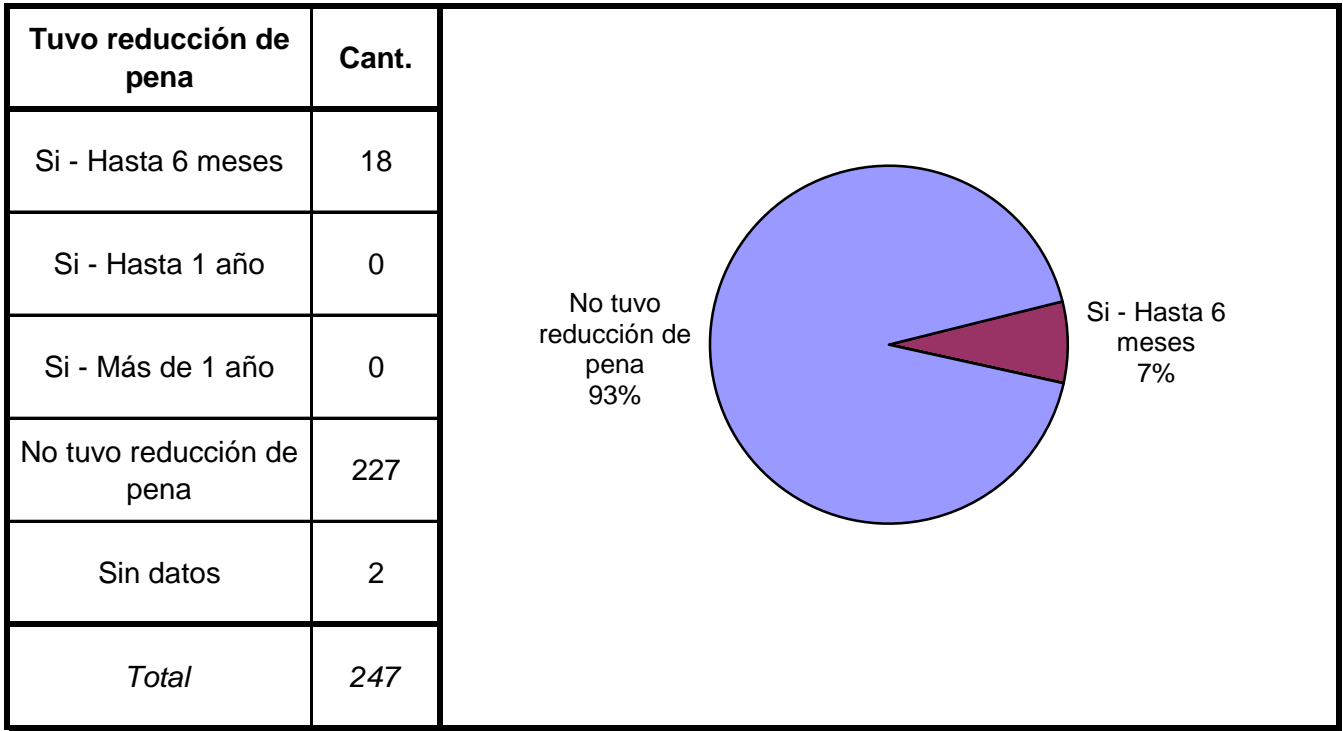
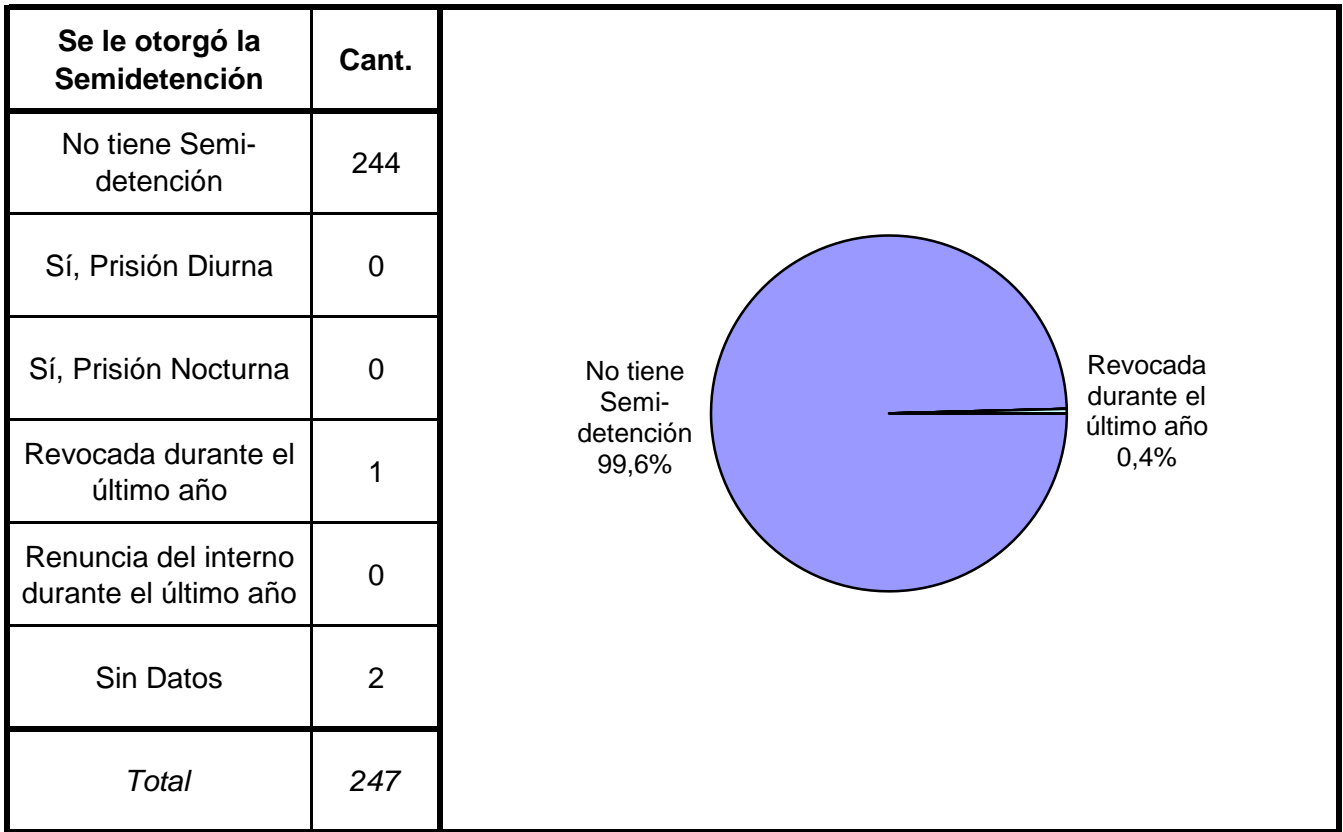
Períodos de la Progresividad	Cant.
Período de Observación	92
Período de Tratamiento	109
Período de Prueba	29
Período de Libertad Condicional	0
Se aplica otra caracterización	5
No se aplica ninguna	12
Sin datos	0
<i>Total</i>	<i>247</i>



Tiene o tuvo salidas transitorias	Cant.
No le fueron otorgadas	207
Si goza de salidas transitorias	35
Suspendida durante el último año	4
Revocado durante el último año	0
Sin Datos	1
<i>Total</i>	<i>247</i>







SNEEP 2016 - SAN LUIS

CAPACIDAD Y POBLACIÓN POR PROVINCIA Y UNIDAD

PROVINCIAS	UNIDADES	CAPACIDAD	POBLACIÓN ALOJADA	SOBREPOBLACIÓN	PORCENTAJE DE SOBRE POBLACIÓN
SAN LUIS	COMPLEJO PENITENCIARIO PROVINCIAL - UNIDAD 1 PENADOS	136	200	64	47,1%
	COMPLEJO PENITENCIARIO PROVINCIAL - UNIDAD 2 PROCESADOS	136	288	152	111,8%
	COMPLEJO PENITENCIARIO PROVINCIAL - UNIDAD 3 JOVENES ADULTOS	39	43	4	10,3%
	COMPLEJO PENITENCIARIO PROVINCIAL - UNIDAD 4 CARCEL MUJERES	37	32	-5	-13,5%
	COMPLEJO PENITENCIARIO II - MAXIMA AMPLITUD "PAMPA DE SALINAS"	236	43	-193	-81,8%
TOTAL SERVICIO PENITENCIARIO PROVINCIAL		584	606	22	3,8%

SNEEP 2016 - SAN LUIS

DOTACIÓN DE PERSONAL POR UNIDAD

PROVINCIA	UNIDADES	DOTACIÓN DE PERSONAL				
		CARGO	MASC	FEM	TOTALES	
SAN LUIS	COMPLEJO PENITENCIARIO PROVINCIAL - UNIDAD 1 PENADOS	Oficiales	12	1	13	30
		Suboficiales	15	2	17	
		Cadetes/Agentes	0	0	0	
		Personal civil	0	0	0	
		Otros	0	0	0	
	COMPLEJO PENITENCIARIO PROVINCIAL - UNIDAD 2 PROCESADOS	Oficiales	10	0	10	30
		Suboficiales	18	0	18	
		Cadetes/Agentes	1	0	1	
		Personal civil	1	0	1	
		Otros	0	0	0	
	COMPLEJO PENITENCIARIO PROVINCIAL - UNIDAD 3 JOVENES ADULTOS	Oficiales	8	1	9	19
		Suboficiales	9	1	10	
		Cadetes/Agentes	0	0	0	
		Personal civil	0	0	0	
		Otros	0	0	0	
	COMPLEJO PENITENCIARIO PROVINCIAL - UNIDAD 4 CARCEL MUJERES	Oficiales	0	11	11	26
		Suboficiales	0	14	14	
		Cadetes/Agentes	0	0	0	
		Personal civil	0	0	0	
		Otros	0	1	1	
COMPLEJO PENITENCIARIO II - MAXIMA AMPLITUD "PAMPA DE SALINAS"	Oficiales	42	14	56	82	
	Suboficiales	17	3	20		
	Cadetes/Agentes	1	0	1		
	Personal civil	3	2	5		
	Otros	0	0	0		
TOTAL DOTACIÓN DE PERSONAL		Oficiales	72	27	99	187
		Suboficiales	59	20	79	
		Cadetes/Agentes	2	0	2	
		Personal Civil	4	2	6	
		Otros	0	1	1	

