

**SISTEMA NACIONAL
DE
ESTADÍSTICAS SOBRE
EJECUCIÓN DE LA PENA**


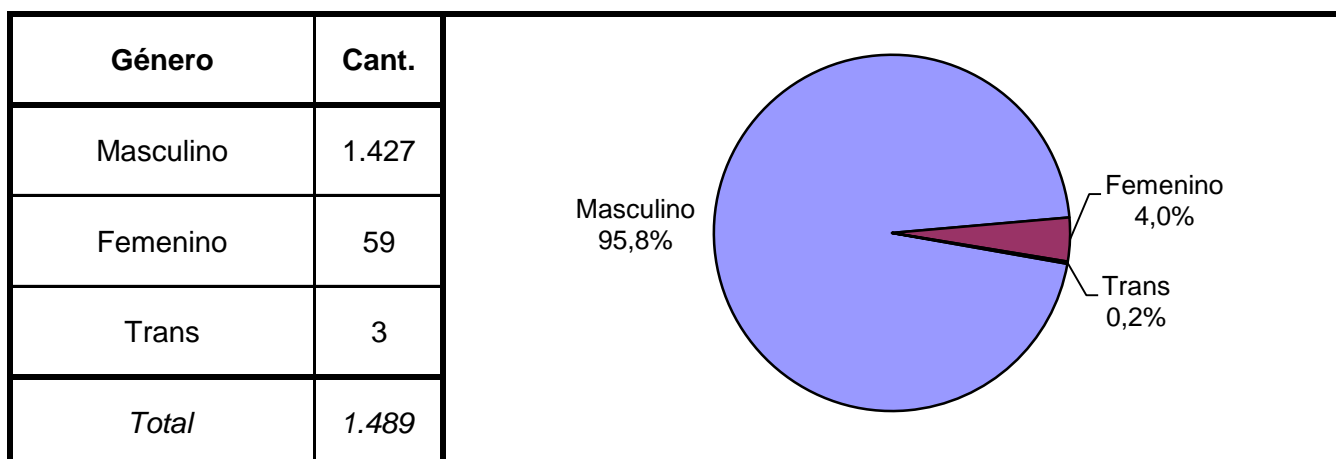
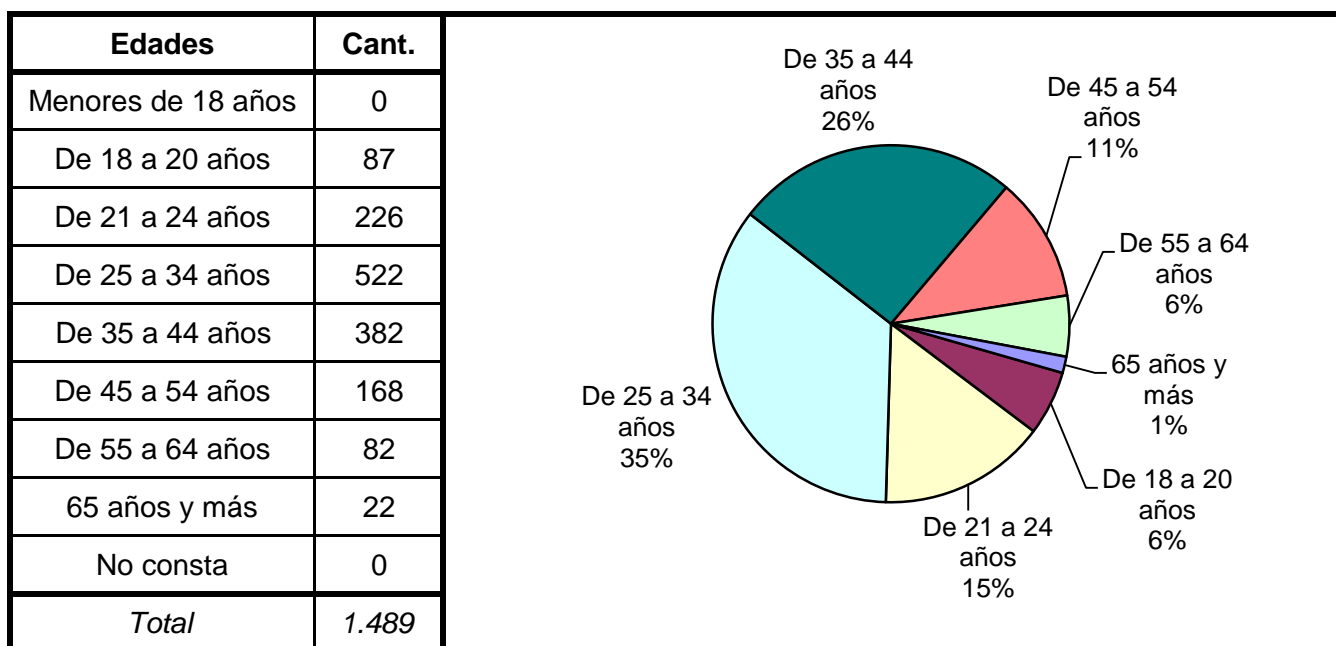
**Informe Anual
ENTRE RIOS
SNEEP 2015**

*Dirección Nacional de Política Criminal
en materia de Justicia y Legislación Penal
Subsecretaría de Política Criminal
Secretaría de Justicia
Ministerio de Justicia y Derechos Humanos*

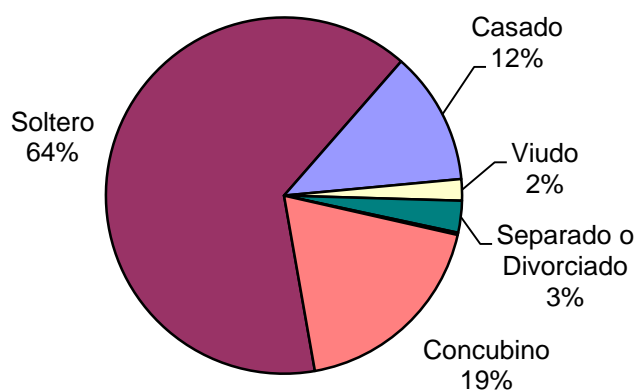
SNEEP 2015 - ENTRE RIOS
PROVINCIA Y UNIDAD SEGÚN SITUACIÓN LEGAL

Provincia	UNIDAD	CONDE- NADOS	PROCE- SADOS	OTROS	TOTAL POR UNIDAD
ENTRE RIOS	UNIDAD PENAL Nº 1 PARANA	365	181	1	547
	UNIDAD PENAL Nº 2 GUALEGUAYCHU	135	35	0	170
	UNIDAD PENAL Nº 3 CONCORDIA	160	39	0	199
	UNIDAD PENAL Nº 4 CONCEPCION DEL URUGUAY	140	36	0	176
	UNIDAD PENAL Nº 5 VICTORIA	90	6	0	96
	UNIDAD PENAL Nº 6 CONCEPCION ARENAL FEMENINA	29	30	0	59
	UNIDAD PENAL Nº 7 GUALEGUAY	110	6	0	116
	UNIDAD PENAL Nº 8 NEUROPSIQUIATRICO - FEDERAL	42	7	2	51
	UNIDAD PENAL Nº 9 COLONIA PENAL	70	5	0	75
TOTAL SERVICIO PENITENCIARIO PROVINCIAL		1.141	345	3	1.489

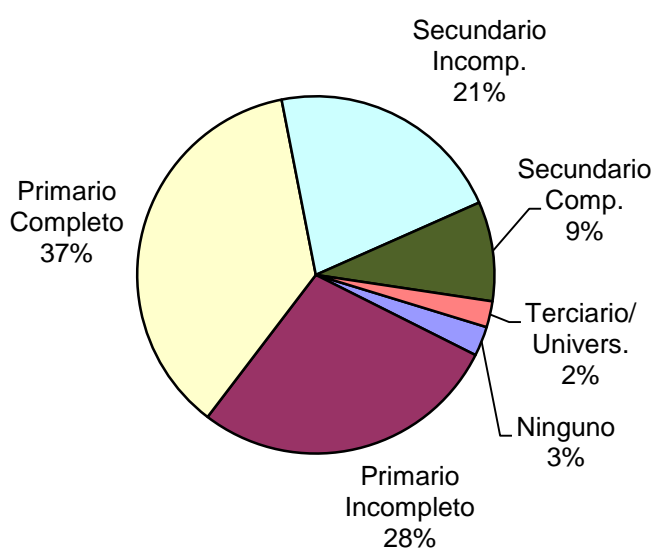
SNEEP 2015 - ENTRE RIOS

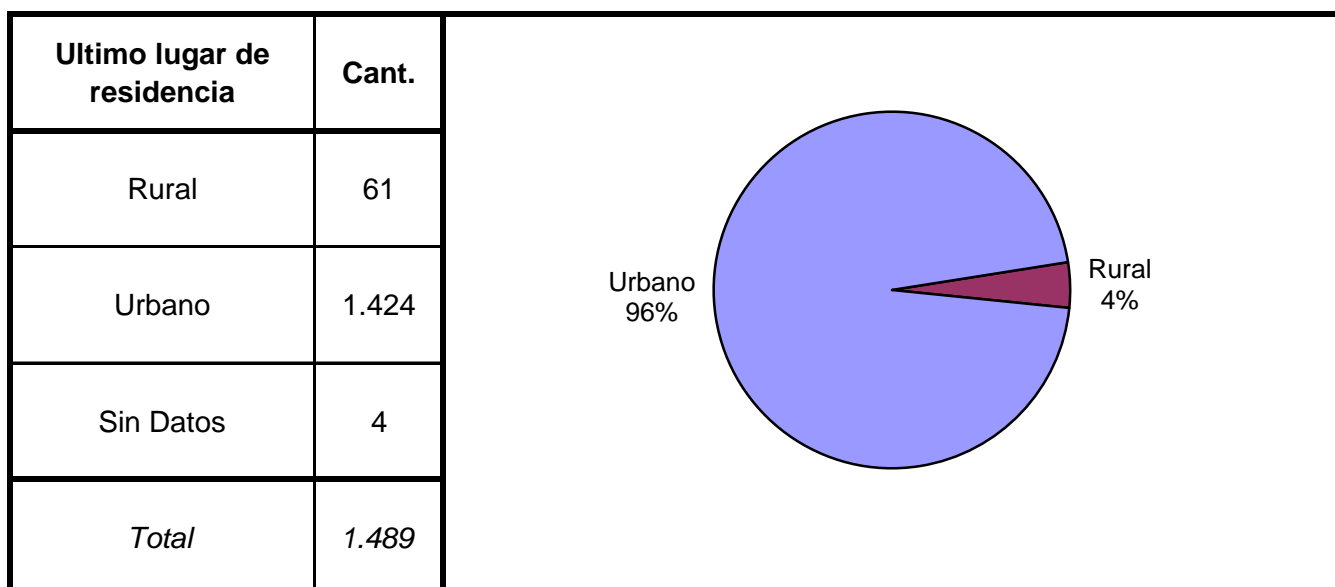
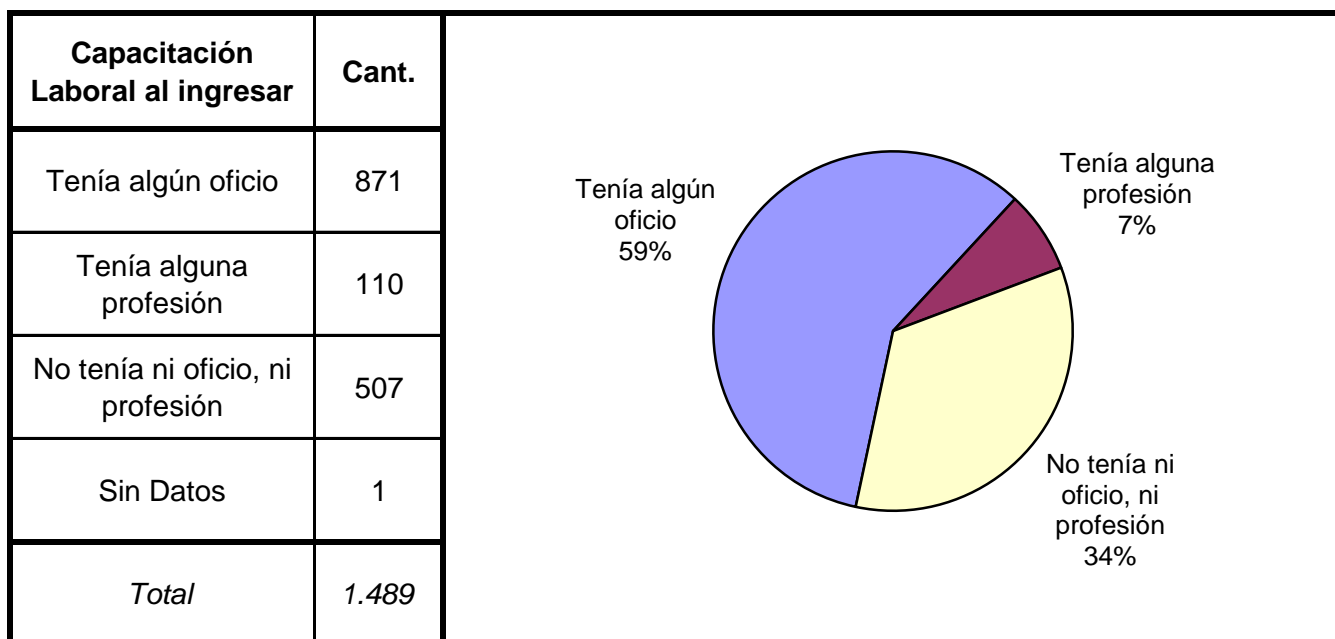
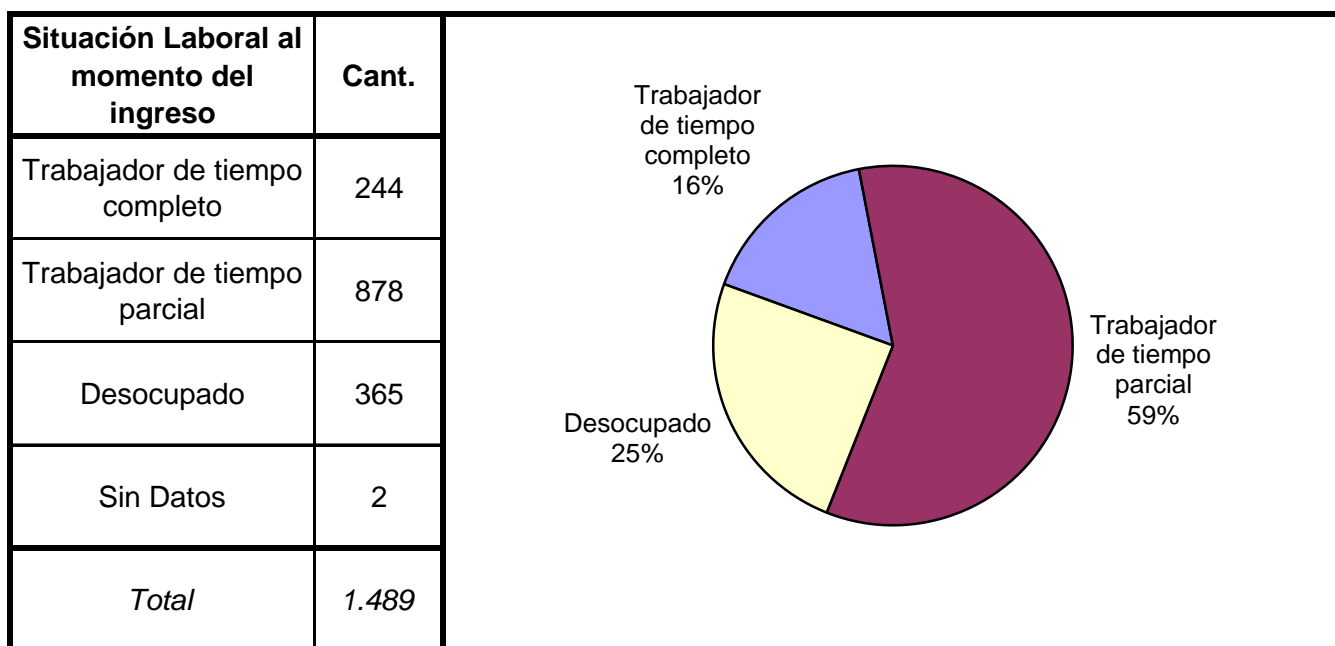


Estado Civil	Cant.
Soltero	956
Casado	180
Viudo	29
Separado o Divorciado	43
Separado de Hecho	3
Concubino	278
Sin datos	0
<i>Total</i>	<i>1.489</i>

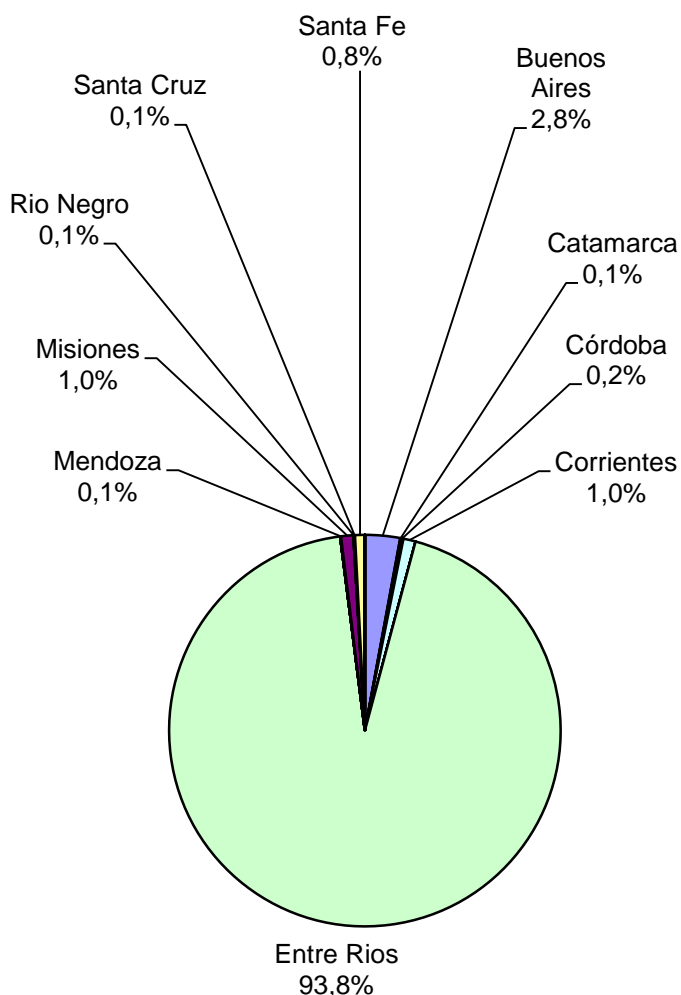


Nivel de Instrucción	Cant.
Ninguno	40
Primario Incompleto	416
Primario Completo	544
Secundario Incomp.	319
Secundario Comp.	134
Terciario Incompleto	12
Terciario Completo	13
Universitario Incomp.	0
Universitario Comp.	10
EGB 1 Incompleto	0
EGB 1 Completo	0
EGB 2 Incompleto	0
EGB 2 Completo	0
EGB 3 Incompleto	0
EGB 3 Completo	0
Polimodal Incompleto	0
Polimodal Completo	0
Sin datos	1
<i>Total</i>	<i>1.489</i>

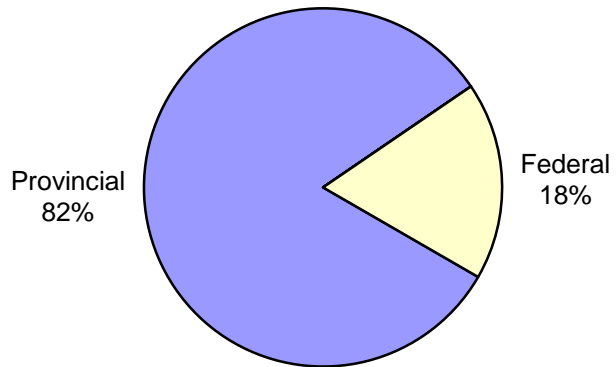




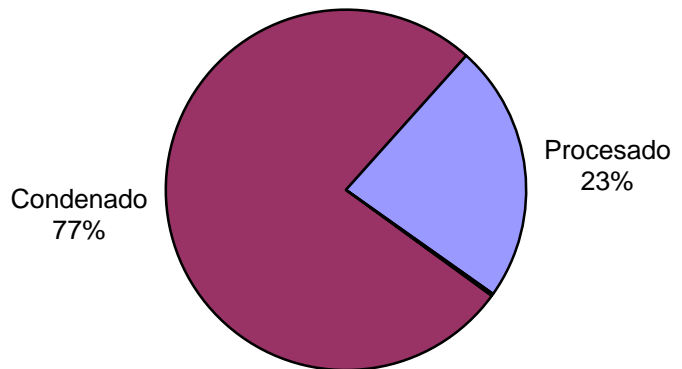
Ultima provincia de residencia	Cant.
Buenos Aires	43
Catamarca	1
Córdoba	3
Corrientes	15
Chaco	0
Chubut	0
Entre Rios	1.395
Formosa	0
Jujuy	0
La Pampa	0
La Rioja	0
Mendoza	1
Misiones	15
Neuquen	0
Rio Negro	1
Salta	0
San Juan	0
San Luis	0
Santa Cruz	1
Santa Fe	12
Santiago del Estero	0
Tierra del Fuego	0
Tucumán	0
Ciudad de Bs.As.	0
Sin datos	2
<i>Total</i>	<i>1.489</i>



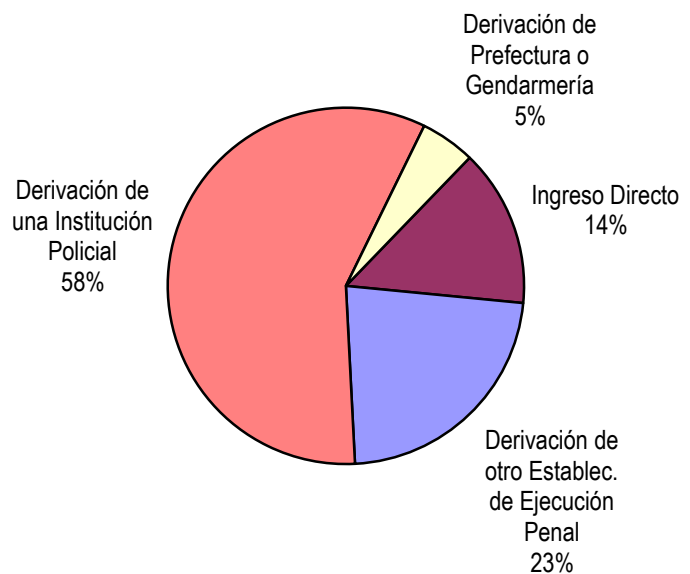
Jurisdicción Judicial	Cant.
Provincial	1.223
Nacional	0
Federal	266
Sin Datos	0
<i>Total</i>	<i>1.489</i>



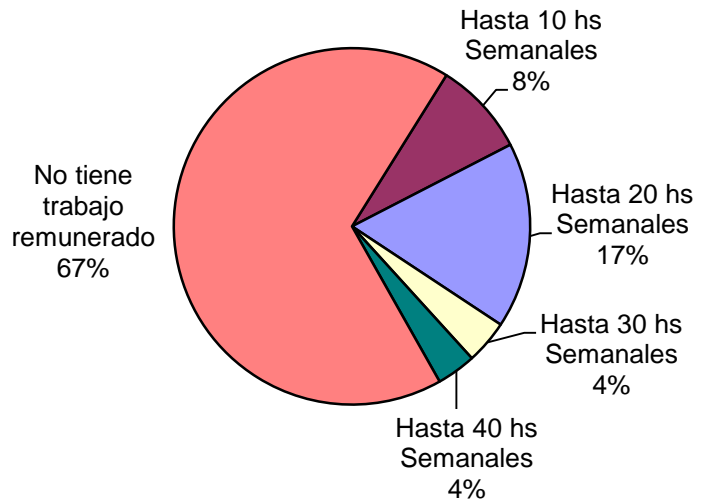
Situación Legal	Cant.
Condenado	1.141
Procesado	345
Contraventor	0
Inimputable	3
Otra	0
Sin datos	0
<i>Total</i>	<i>1.489</i>



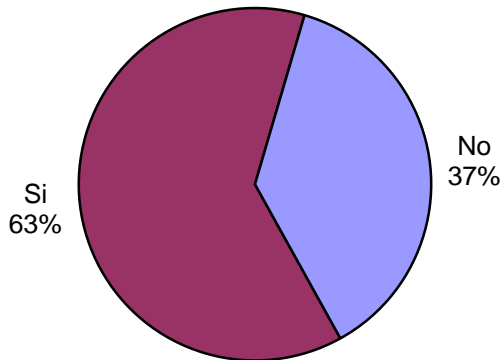
Establecimiento de Procedencia	Cant.
Ingreso Directo	213
Derivación de otro Establec. de Ejecución Penal	337
Derivación de una Institución Policial	864
Derivación de Prefectura o Gendarmería	74
Sin datos	1
<i>Total</i>	<i>1.489</i>



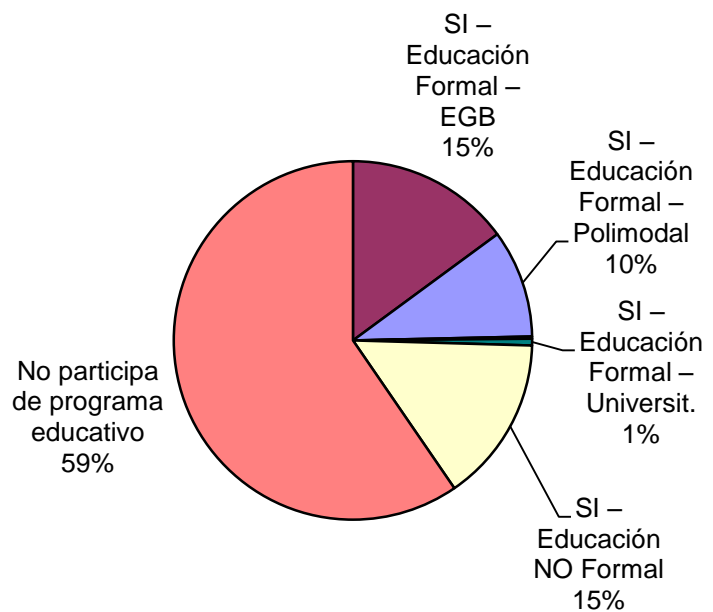
Trabajo remunerado	Cant.
Hasta 10 hs Semanales	127
Hasta 20 hs Semanales	251
Hasta 30 hs Semanales	59
Hasta 40 hs Semanales	53
No tiene trabajo remunerado	998
Sin datos	1
<i>Total</i>	<i>1.489</i>



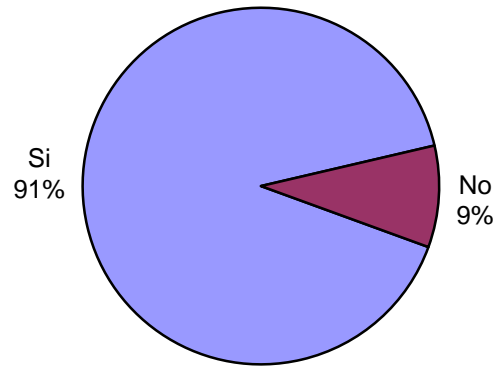
Participó de algún Programa de Capacit. Laboral?	Cant.
Si	932
No	557
Sin Datos	0
<i>Total</i>	<i>1.489</i>




Participó de algún Programa Educativo?	Cant.
SI – Educación Formal – EGB	222
SI – Educación Formal – Polimodal	145
SI – Educación Formal – Terciaria	3
SI – Educación Formal – Universit.	9
SI – Educación NO Formal	223
No participa de programa educativo	887
Sin datos	0
<i>Total</i>	<i>1.489</i>



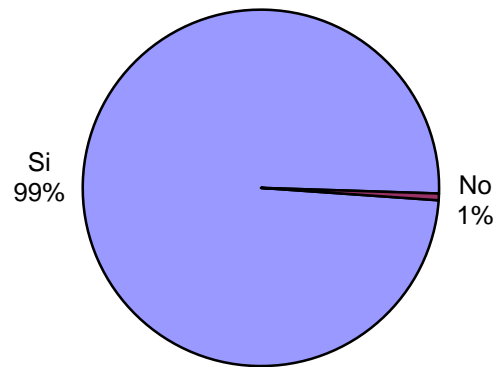
Participó de Activ. Recreativas o Deportivas?	Cant.
Si	1.351
No	137
Sin Datos	1
<i>Total</i>	<i>1.489</i>



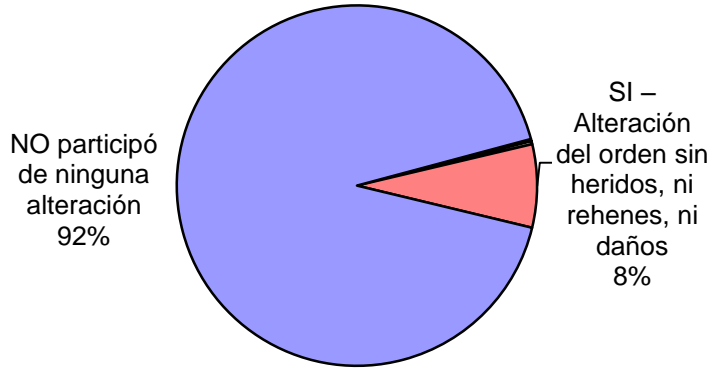
Recibió Asistencia Médica?	Cant.
Si	1.468
No	21
Sin Datos	0
<i>Total</i>	<i>1.489</i>



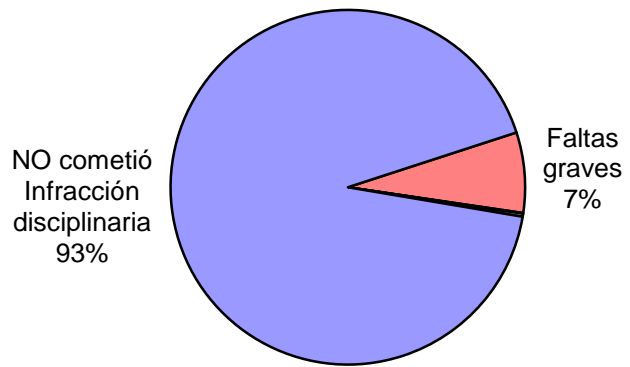
Recibió visitas durante el último año?	Cant.
Si	1.478
No	9
Sin Datos	2
<i>Total</i>	<i>1.489</i>



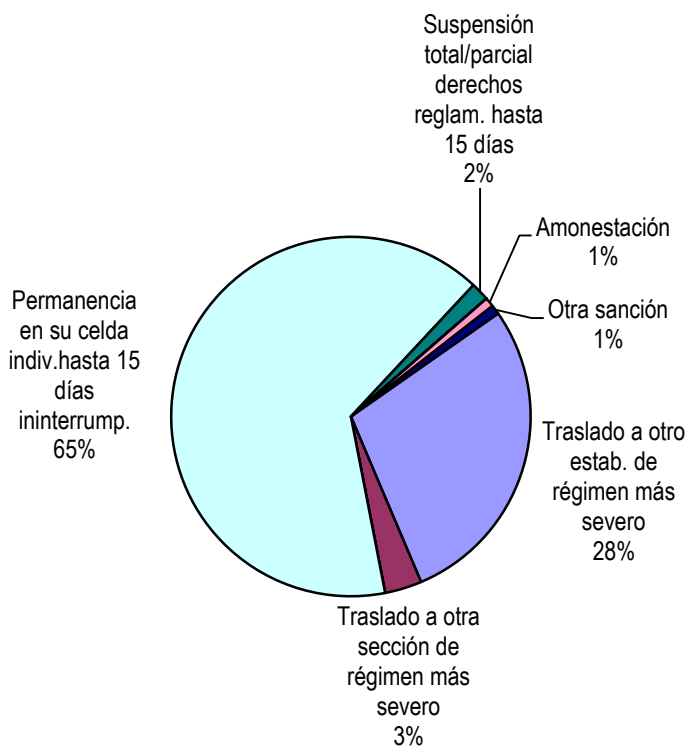
Participó de algún tipo de Alteración del orden?	Cant.
SI – Alteración del orden con Heridos o Muertos	3
SI – Alteración del orden con Rehenes	0
SI – Alteración del orden con Daños	4
SI – Alteración del orden sin heridos, ni rehenes, ni daños	111
NO participó de ninguna alteración	1.371
Sin Datos	0
<i>Total</i>	<i>1.489</i>



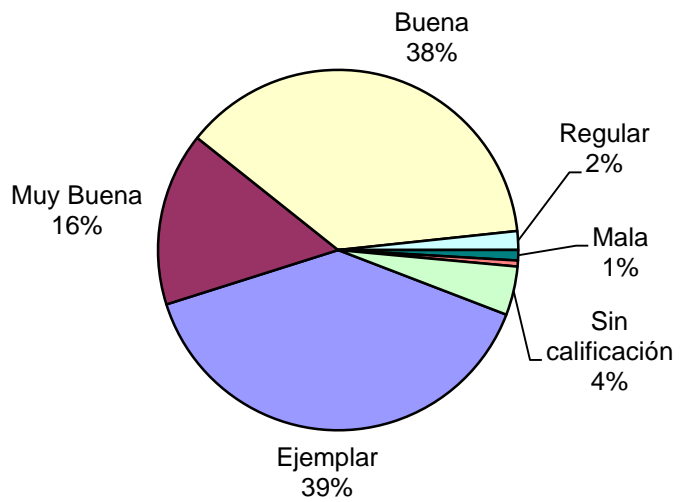
Tipo de infracción disciplinaria	Cant.
Faltas graves	109
Faltas medias	1
Faltas leves	4
NO cometió Infracción disciplinaria	1.374
Sin Datos	1
<i>Total</i>	<i>1.489</i>



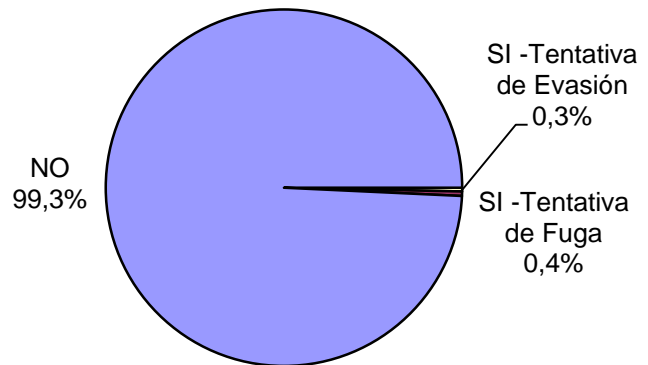
Tipo de Sanción Disciplinaria	Cant.
Traslado a otro estab. de régimen más severo	34
Traslado a otra sección de régimen más severo	4
Permanencia en su celda indiv.hasta 7 fines de sem.	0
Permanencia en su celda indiv.hasta 15 días ininterrump.	78
Suspensión total/parcial derechos reglam. hasta 15 días	2
Exclusión de la actividad común hasta 15 días	0
Exclusión de la act. recreativa/ deportiva hasta 10 días	0
Amonestación	1
Otra sanción	1
Sin Datos	1.369
<i>Total</i>	<i>1.489</i>



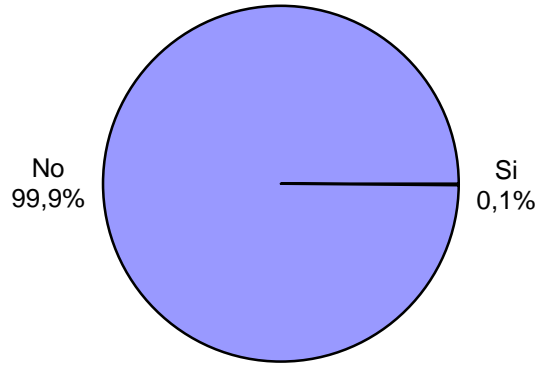
Calificación de conducta del interno	Cant.
Ejemplar	585
Muy Buena	232
Buena	560
Regular	25
Mala	14
Pésima	8
Sin calificación	65
Sin Datos	0
<i>Total</i>	<i>1.489</i>



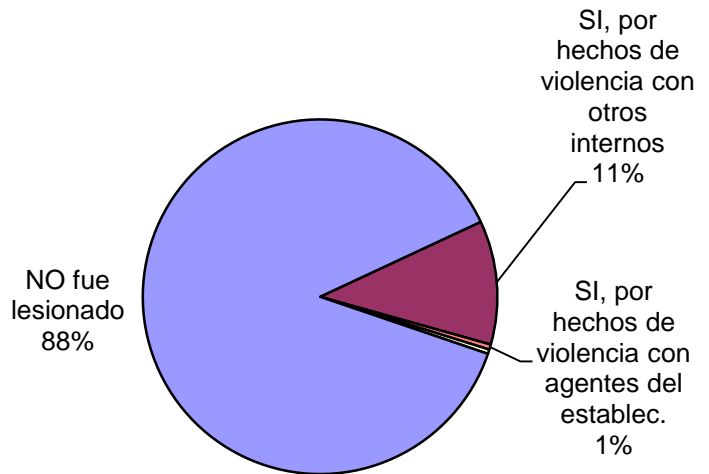
¿Tuvo intentos de fuga o evasión?	Cant.
SI -Tentativa de Evasión	5
SI -Tentativa de Fuga	6
NO	1.477
Sin Datos	1
<i>Total</i>	<i>1.489</i>




¿Tuvo intentos de Suicidio?	Cant.
Si	2
No	1.478
Sin Datos	9
<i>Total</i>	<i>1.489</i>



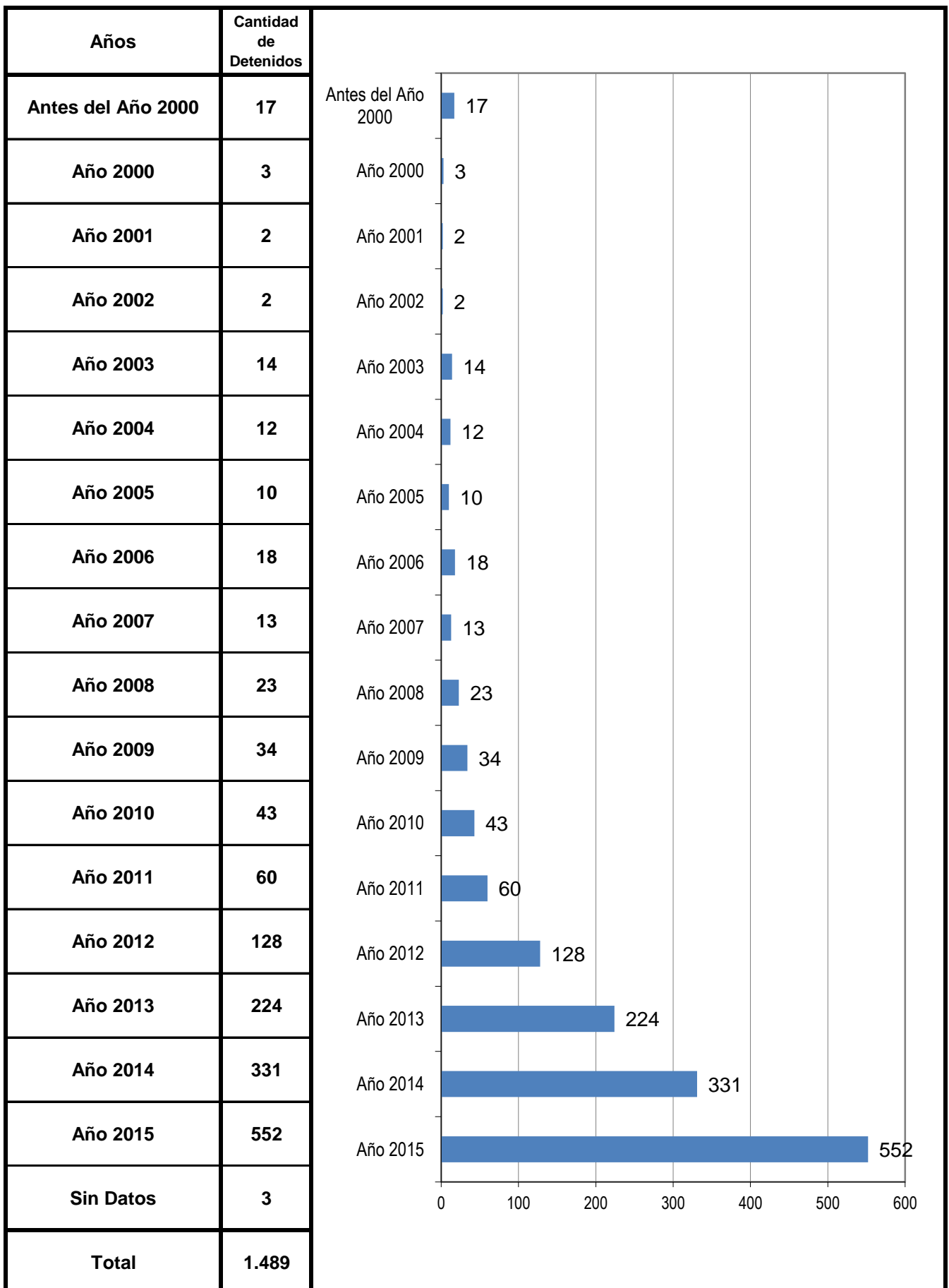
¿Fue lesionado? - Motivos	Cant.
SI, por hechos de violencia con otros internos	168
SI, por hechos de violencia con agentes del establec.	7
SI, por otros motivos	6
NO fue lesionado	1.307
Sin Datos	1
<i>Total</i>	<i>1.489</i>



¿Tiene hijos con ella? Para internas	Cant.
Si	4
No	55
Sin Datos	0
<i>Total</i>	<i>59</i>



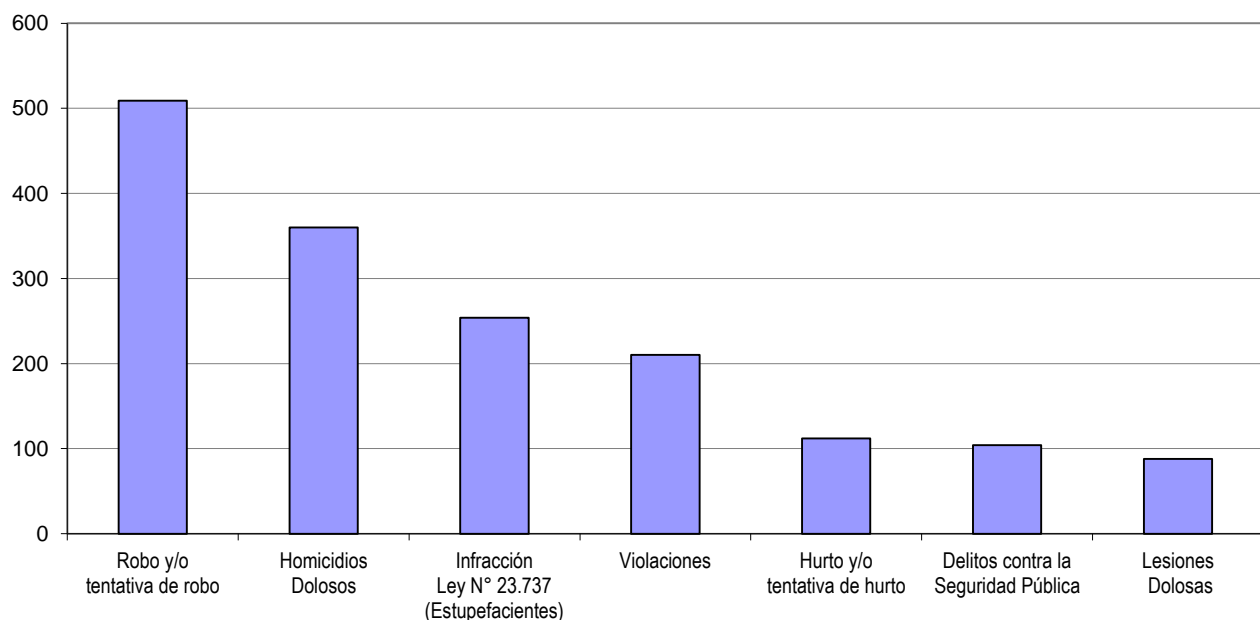
AÑO DE DETENCION DE LOS ENCARCELADOS



SNEEP 2015 - ENTRE RIOS

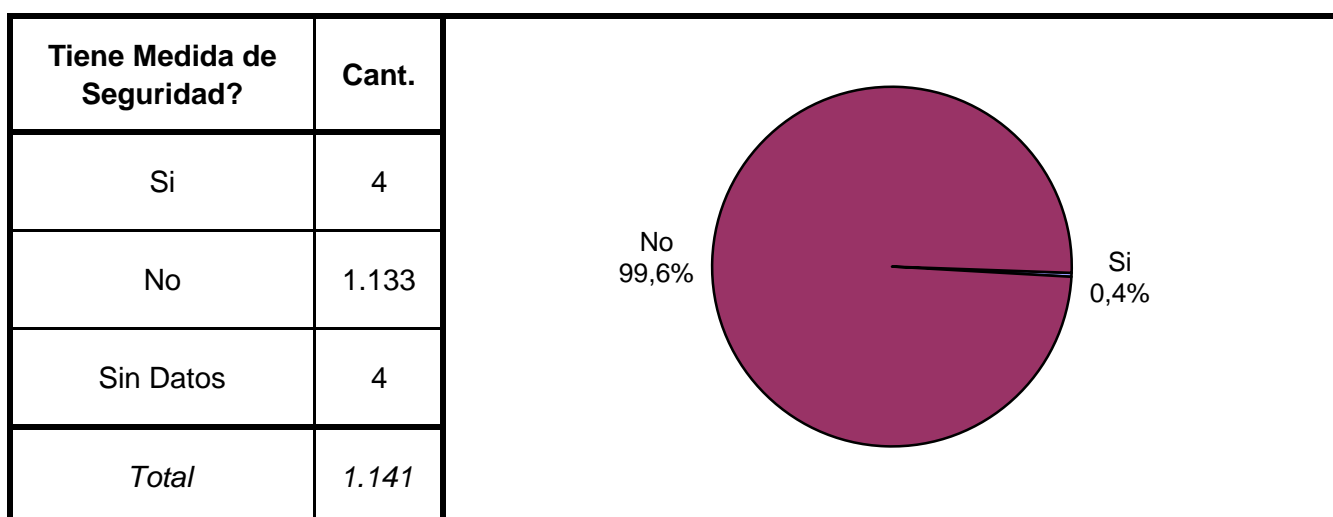
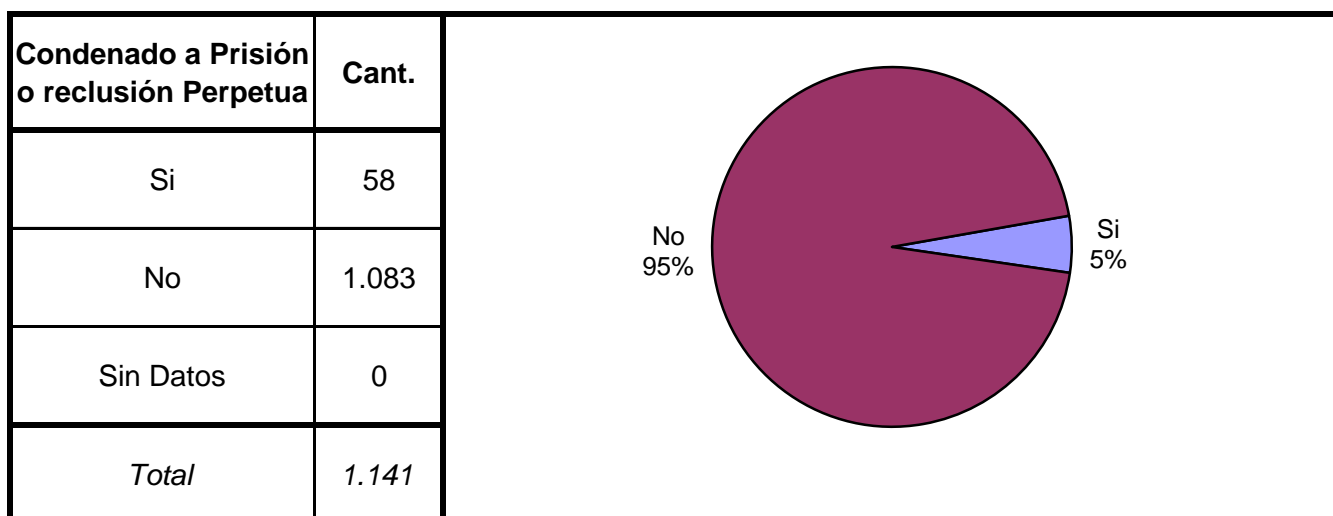
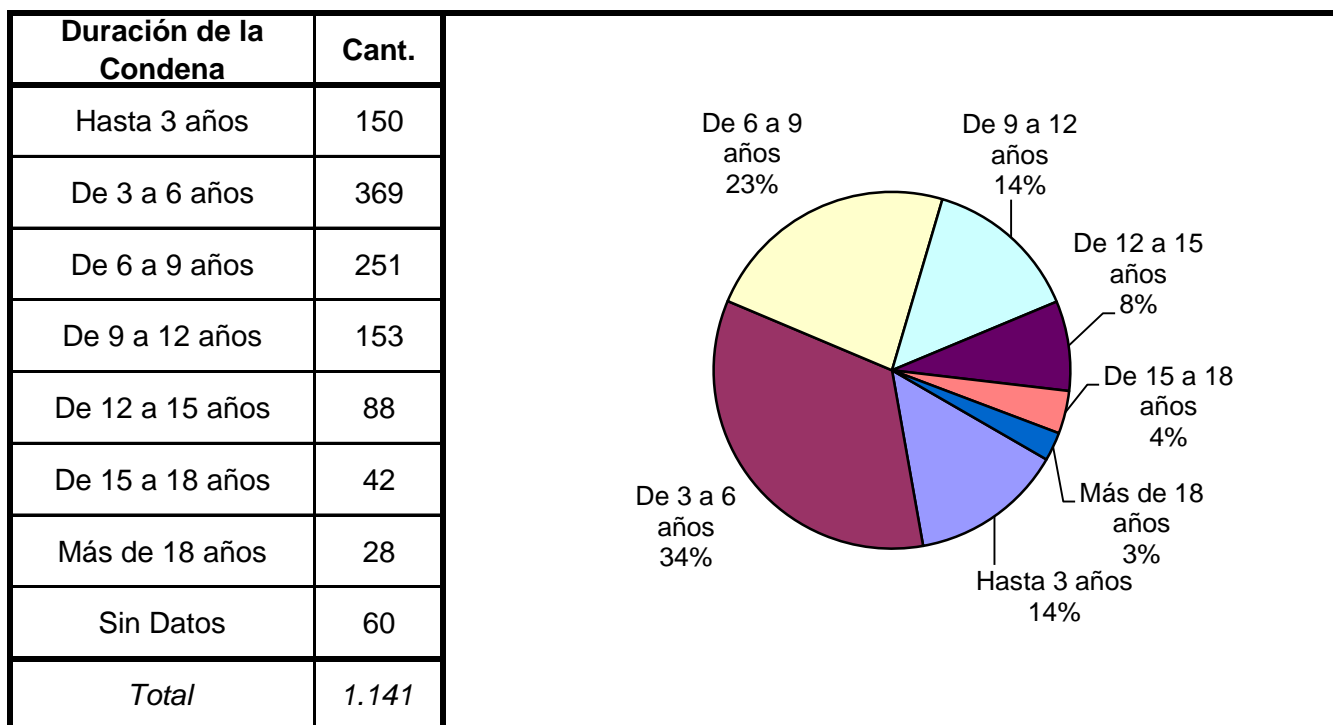
TIPO DE DELITO	1º Mención	2º Mención	3º Mención	4º Mención	5º Mención	TOTAL
Homicidios Dolosos	353	6	1	0	0	360
Homicidios Dolosos (tentativa)	65	15	2	0	1	83
Homicidios Culposos	36	1	0	0	0	37
Lesiones Dolosas	50	33	3	2	0	88
Lesiones Culposas	10	11	2	0	0	23
Otros Delitos contra las personas	19	5	0	0	0	24
DELITOS CONTRA EL HONOR	5	3	0	0	0	8
Violaciones	203	6	1	0	0	210
Otros delitos contra la integridad sexual	26	18	1	0	0	45
Amenazas	26	39	10	0	0	75
Privación ilegítima de la libertad	16	13	2	0	0	31
Delito contra la libertad cometido por funcionario público	1	1	0	0	0	2
Otros delitos contra la libertad	5	0	0	0	0	5
Hurto y/o tentativa de hurto	63	38	9	2	0	112
Robo y/o tentativa de robo	323	143	33	10	0	509
Otros delitos contra la propiedad	6	16	9	1	1	33
DELITOS CONTRA LA SEGURIDAD PÚBLICA	21	45	30	8	0	104
DELITOS C/ EL ORDEN PÚBLICO	1	1	1	1	0	4
DELITOS CONTRA LA SEGURIDAD DE LA NACIÓN	0	0	0	0	0	0
DELITOS CONTRA LOS PODERES PUBLICOS	0	0	0	0	0	0
DELITOS C/ LA ADMINISTRACION PÚBLICA	2	1	0	0	0	3
DELITOS C/ LA FE PÚBLICA	1	0	0	0	0	1
DELITOS C/ EL ESTADO CIVIL	0	0	0	0	0	0
INFRACCIÓN LEY N° 23.737 (ESTUPEFACIENTES)	251	2	1	0	0	254
INFRACCION LEY N° 24.769 PENAL TRIBUTARIA	0	1	0	0	0	1
INFRACCION LEY N° 13.944 INCUMP.DE DEBERES	0	6	0	0	0	6
DELITOS PREVISTOS EN LEYES ESPECIALES	2	0	0	0	0	2
CONTRAVENCIONES	4	1	2	0	0	7
Sin Datos	0	1.084	1.382	1.465	1.487	
<i>Total</i>	<i>1.489</i>	<i>1.489</i>	<i>1.489</i>	<i>1.489</i>	<i>1.489</i>	<i>2.027</i>

Delitos con mayores menciones

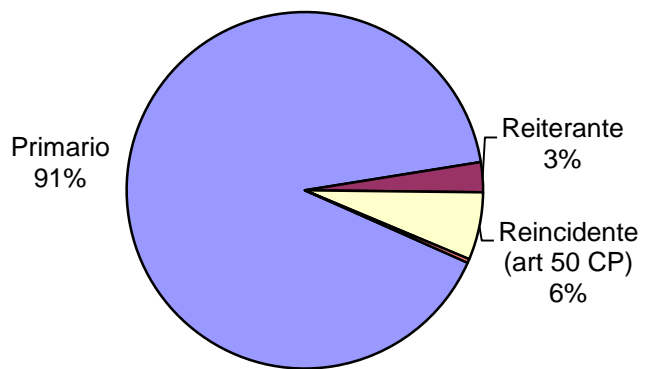


SNEEP 2015 - ENTRE RIOS

Frecuencias para los detenidos con condena



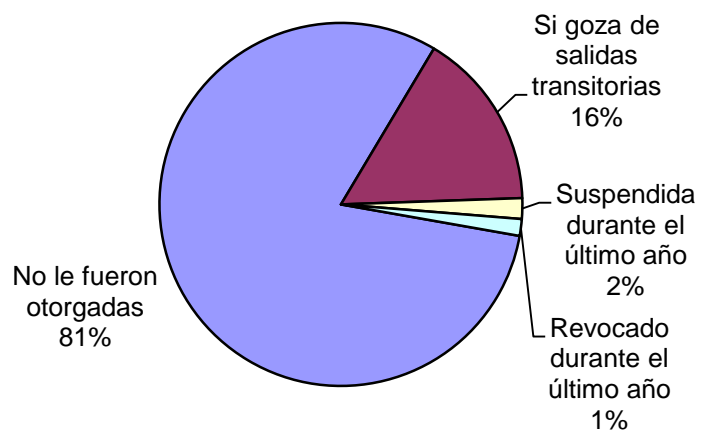
Reincidencia	Cant.
Primario	1.036
Reiterante	31
Reincidente (art 50 CP)	70
Reincidente múltiple (art 52 CP)	4
Sin Datos	0
<i>Total</i>	<i>1.141</i>



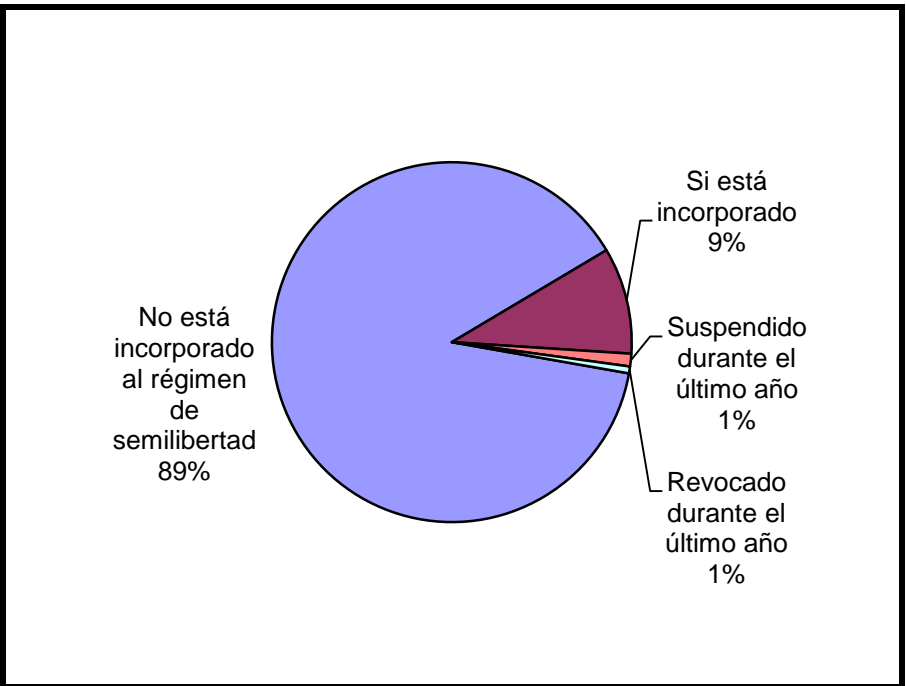
Períodos de la Progresividad	Cant.
Período de Observación	215
Período de Tratamiento	555
Período de Prueba	361
Período de Libertad Condicional	0
Se aplica otra caracterización	2
No se aplica ninguna	6
Sin datos	2
<i>Total</i>	<i>1.141</i>



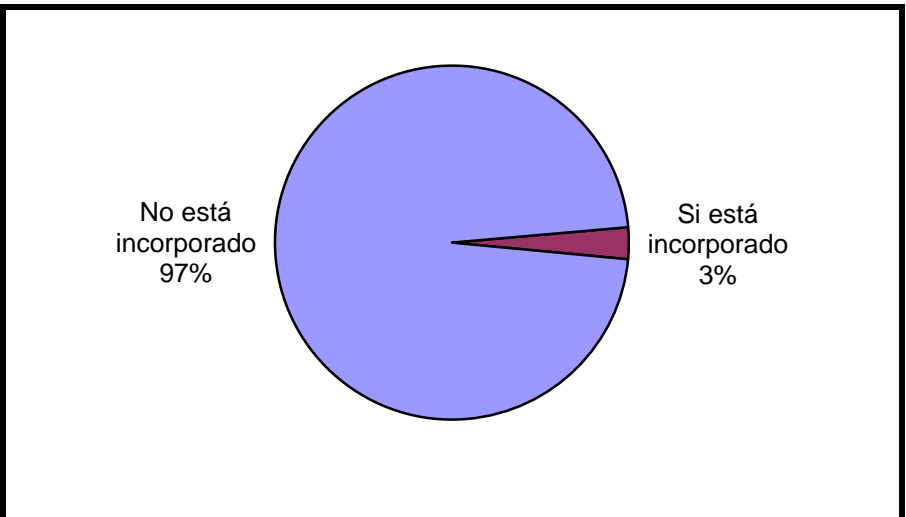
Tiene o tuvo salidas transitorias	Cant.
No le fueron otorgadas	921
Si goza de salidas transitorias	181
Suspendida durante el último año	21
Revocado durante el último año	17
Sin Datos	1
<i>Total</i>	<i>1.141</i>



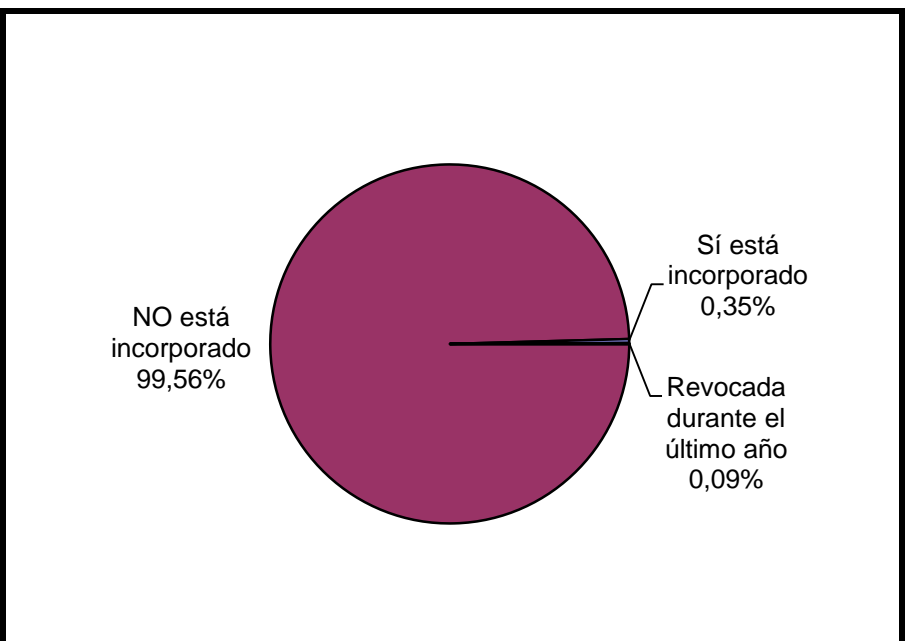
Régimen de Semilibertad	Cant.
No está incorporado al régimen de semilibertad	1.011
Si está incorporado	109
Suspendido durante el último año	13
Revocado durante el último año	7
Sin Datos	1
<i>Total</i>	<i>1.141</i>

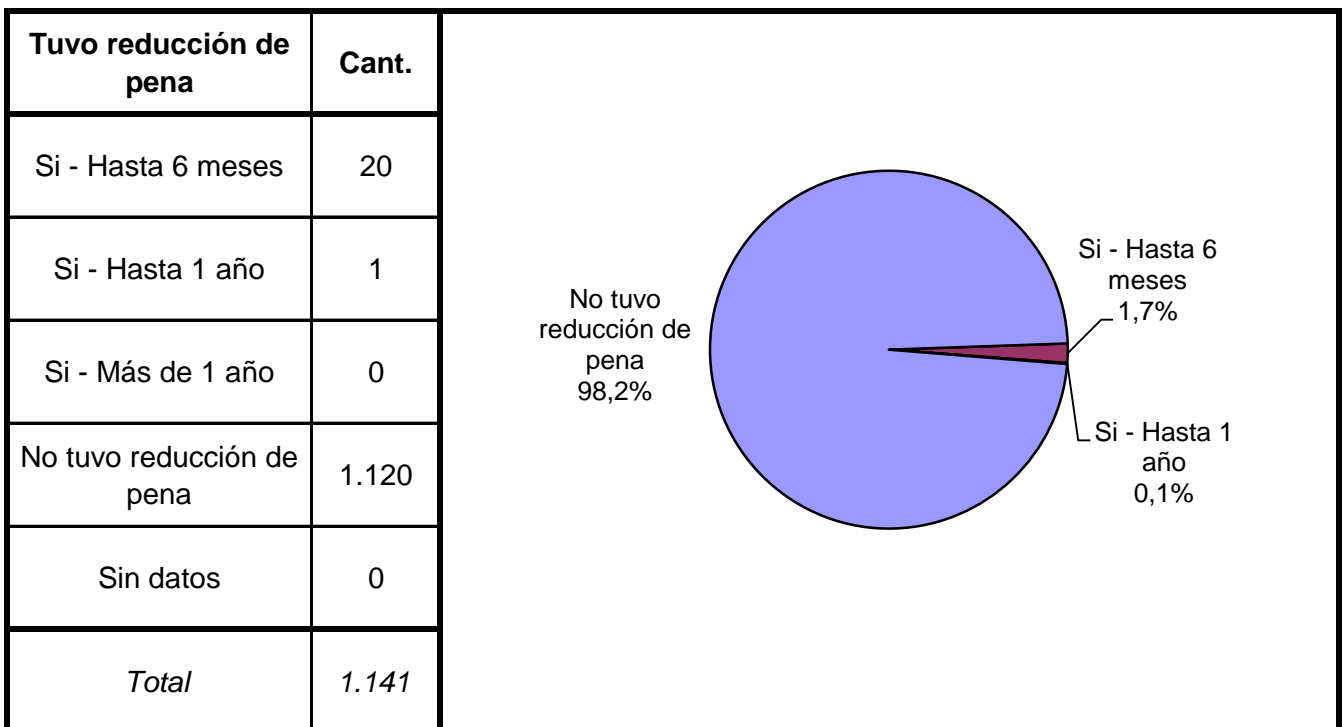
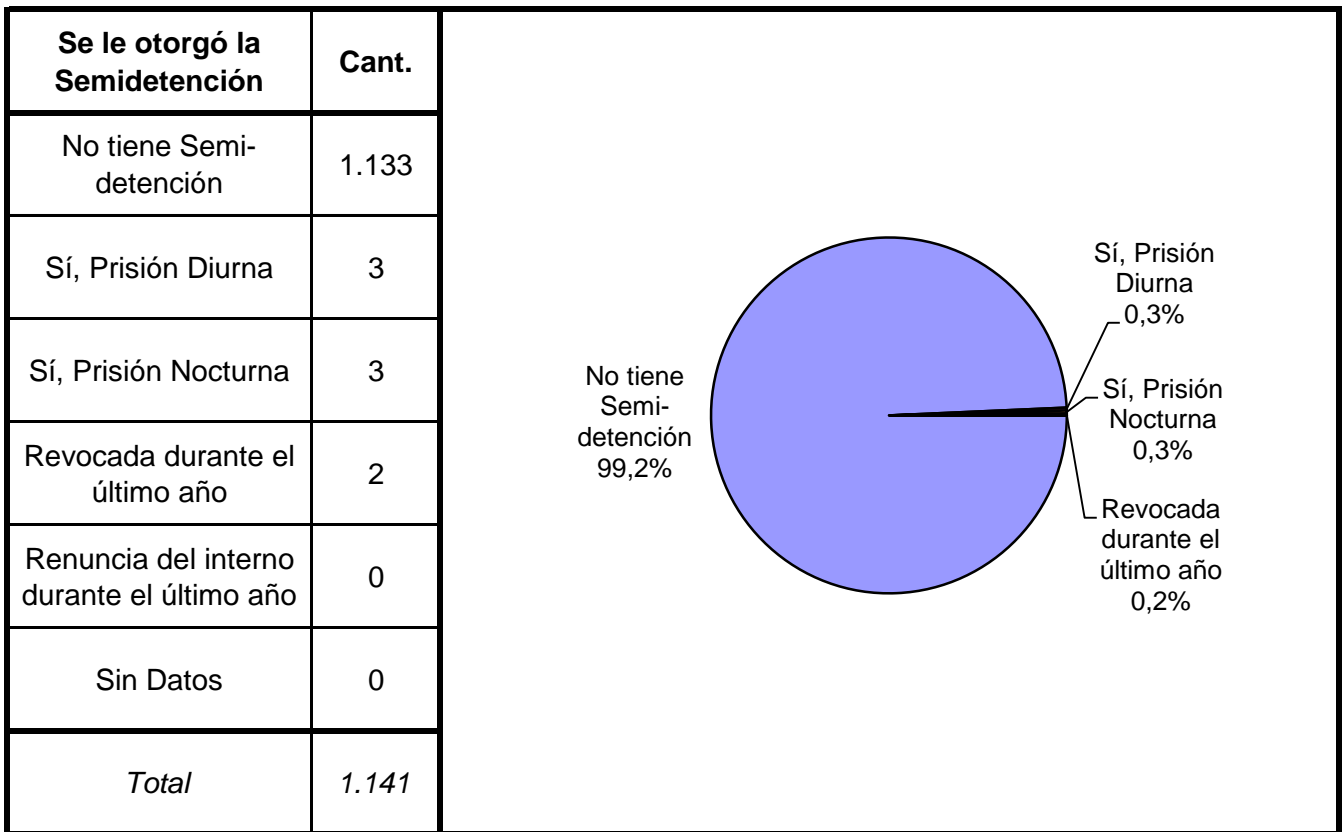


Programa de Prelibertad	Cant.
Si está incorporado	33
No está incorporado	1.108
Sin Datos	0
<i>Total</i>	<i>1.141</i>



Prisión Discontinua	Cant.
NO está incorporado	1.136
Sí está incorporado	4
Revocada durante el último año	1
Renuncia del interno durante el último año	0
Sin Datos	0
<i>Total</i>	<i>1.141</i>





SNEEP 2015 - ENTRE RIOS

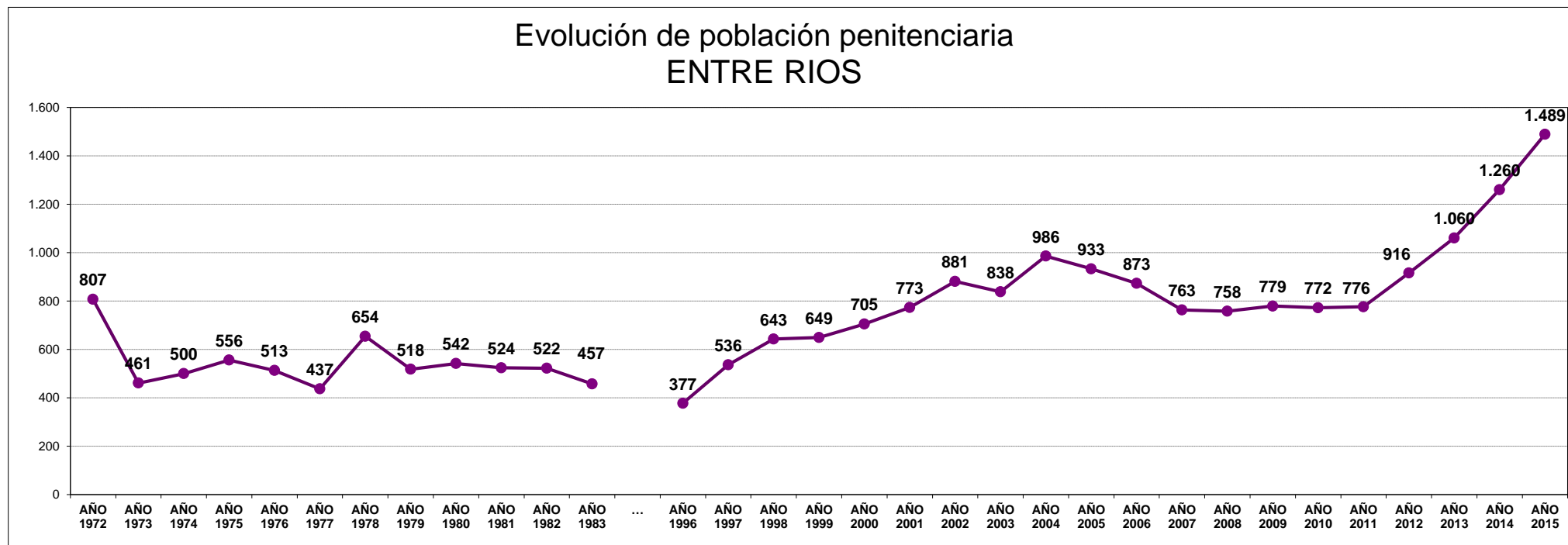
CAPACIDAD Y POBLACIÓN POR PROVINCIA Y UNIDAD

Pcia.	UNIDADES	CAPACIDAD	POBLACIÓN ALOJADA	SOBREPOBLACIÓN	PORCENTAJE DE SOBRE POBLACIÓN
ENTRE RIOS	UNIDAD PENAL Nº 1 PARANA	490	547	57	11,6%
	UNIDAD PENAL Nº 2 GUALEGUAYCHU	180	170	-10	-5,6%
	UNIDAD PENAL Nº 3 CONCORDIA	200	199	-1	-0,5%
	UNIDAD PENAL Nº 4 CONCEPCION DEL URUGUAY	190	176	-14	-7,4%
	UNIDAD PENAL Nº 5 VICTORIA	85	96	11	12,9%
	UNIDAD PENAL Nº 6 CONCEPCION ARENAL FEMENINA	59	59	0	0,0%
	UNIDAD PENAL Nº 7 GUALEGUAY	120	116	-4	-3,3%
	UNIDAD PENAL Nº 8 NEUROPSIQUIATRICO - FEDERAL	50	51	1	2,0%
	UNIDAD PENAL Nº 9 COLONIA PENAL	113	75	-38	-33,6%
TOTAL SERVICIO PENITENCIARIO PROVINCIAL		1.487	1.489	2	0,1%

EVOLUCIÓN POBLACIÓN PENITENCIARIA - PROVINCIA DE ENTRE RIOS

AÑO	AÑO	AÑO	AÑO	AÑO	AÑO	AÑO	AÑO	AÑO	AÑO	AÑO	AÑO	AÑO	...	AÑO	AÑO	AÑO	AÑO	AÑO	AÑO	AÑO	AÑO	AÑO	AÑO	AÑO	AÑO	AÑO	AÑO	AÑO	AÑO	AÑO	AÑO	AÑO	AÑO	AÑO
1972	1973	1974	1975	1976	1977	1978	1979	1980	1981	1982	1983	...	1996	1997	1998	1999	2000	2001	2002	2003	2004	2005	2006	2007	2008	2009	2010	2011	2012	2013	2014	2015		
807	461	500	556	513	437	654	518	542	524	522	457	...	377	536	643	649	705	773	881	838	986	933	873	763	758	779	772	776	916	1.060	1.260	1.489		

Relevamiento basado en datos proporcionados por el Registro Nacional de Reincidencia y el Servicio Penitenciario Provincial.



ACLARACION: La estadística oficial sobre población penitenciaria (SNEEP) comenzó en el año 2002.
De los años 1972 a 1983 se recuperaron los datos de los libros publicados por el Registro Nacional de Reincidencia.