

**SISTEMA NACIONAL
DE
ESTADÍSTICAS SOBRE
EJECUCIÓN DE LA PENA**

**Informe Anual
CHUBUT
SNEEP 2014**

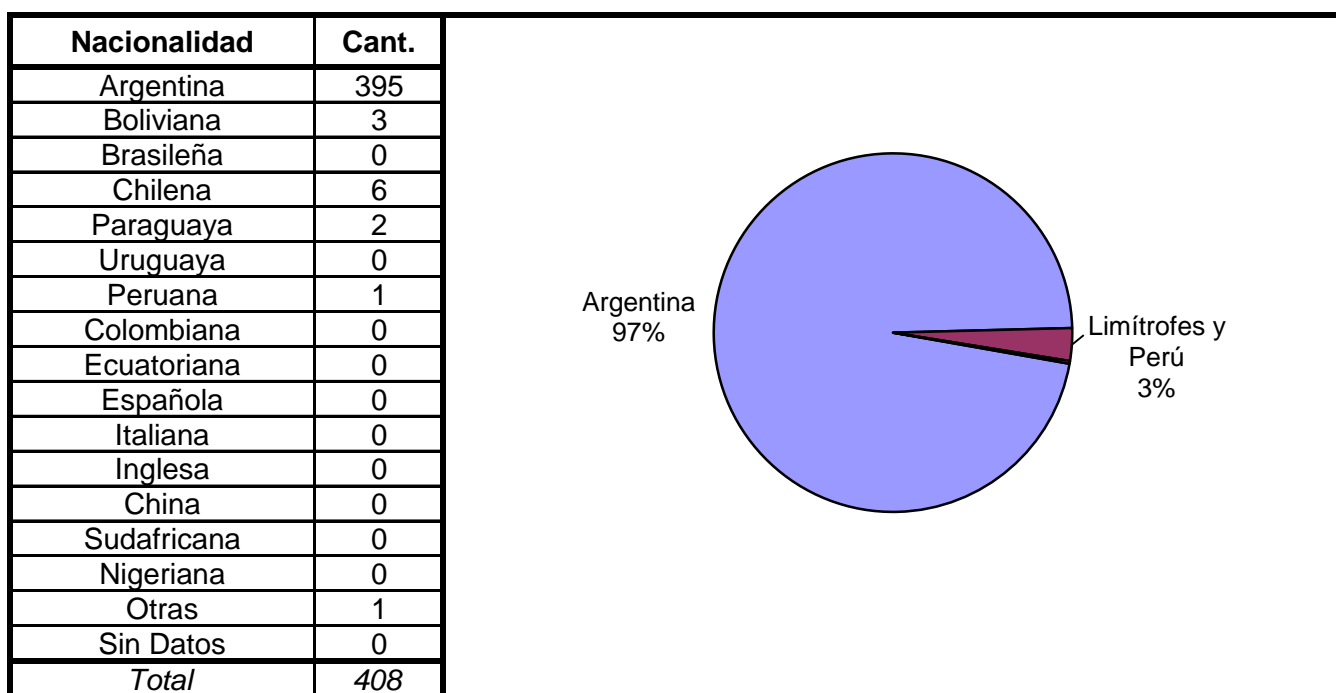
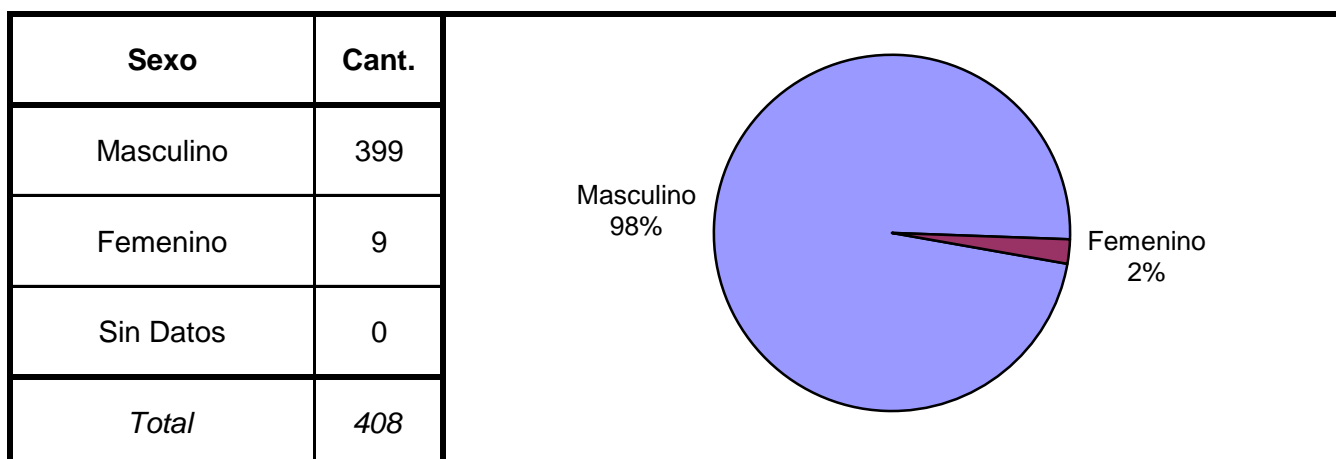
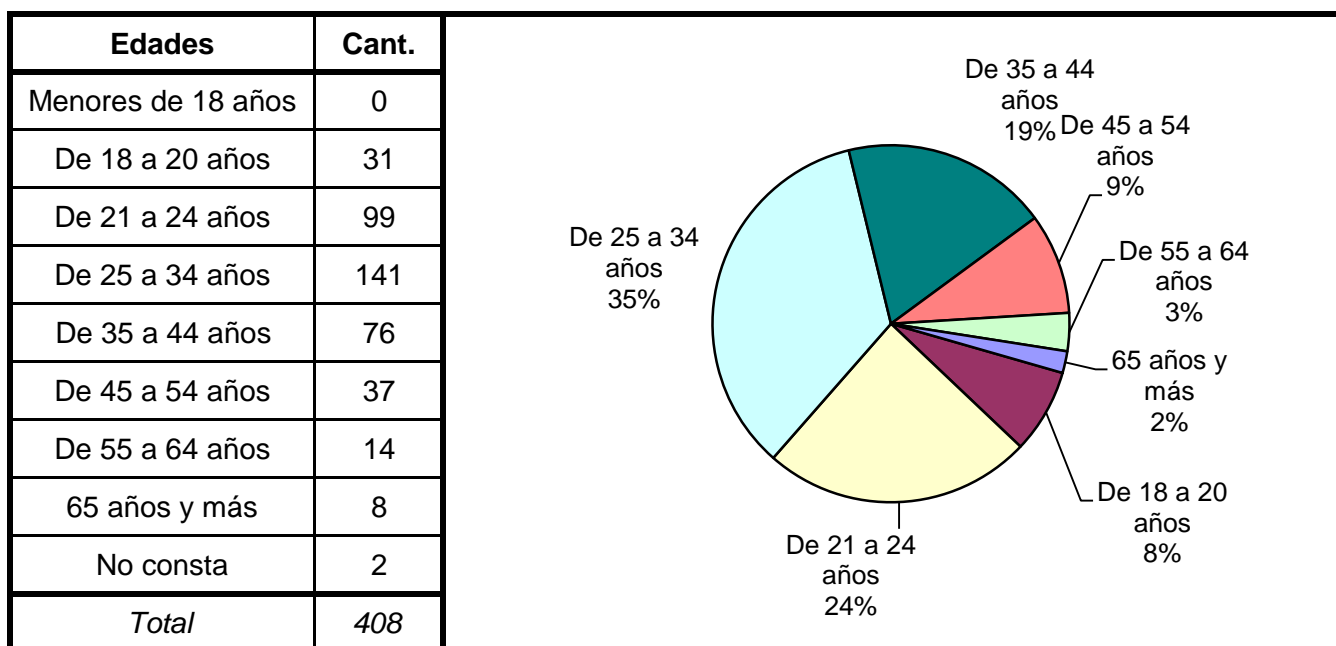
*Dirección Nacional de Política Criminal
en materia de Justicia y Legislación Penal
Subsecretaría de Política Criminal
Secretaría de Justicia
Ministerio de Justicia y Derechos Humanos*

SNEEP 2014 - CHUBUT

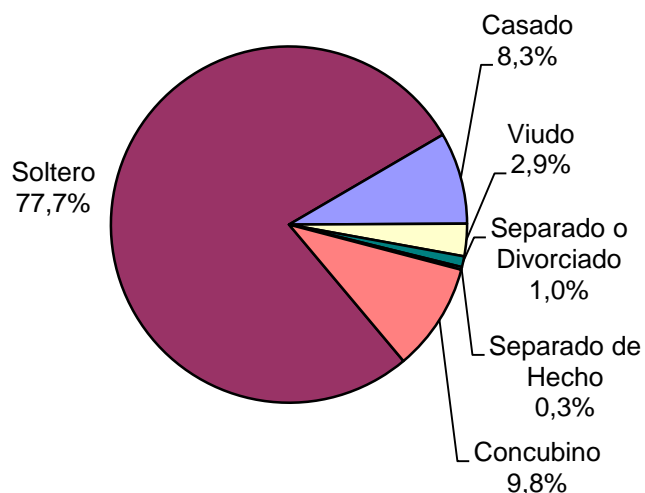
PROVINCIA Y UNIDAD SEGÚN SITUACIÓN LEGAL

| PROVINCIA | UNIDAD | CONDE- NADOS | PROCE- SADOS | OTROS | TOTAL POR UNIDAD |
|-----------|--------------------------------------------------------|-----------------|-----------------|------------|------------------------|
| CHUBUT | U.R. COMODORO RIVADAVIA - ALCAIDIA POLICIAL | 71 | 24 | 0 | 95 |
| | U.R. COMODORO RIVADAVIA - COMISARIA 2ª | 2 | 2 | 0 | 4 |
| | U.R. COMODORO RIVADAVIA - COMISARIA 3ª | 6 | 4 | 0 | 10 |
| | U.R. COMODORO RIVADAVIA - COMISARIA 4ª | 3 | 1 | 0 | 4 |
| | U.R. COMODORO RIVADAVIA - COMISARIA 5ª | 5 | 4 | 0 | 9 |
| | U.R. COMODORO RIVADAVIA - COMISARIA 6ª | 3 | 6 | 0 | 9 |
| | U.R. COMODORO RIVADAVIA - COMISARIA 7ª | 4 | 6 | 0 | 10 |
| | U.R. COMODORO RIVADAVIA - CRIA.DTTO. ALTO RIO SENGUER | 2 | 1 | 0 | 3 |
| | U.R. COMODORO RIVADAVIA - CRIA.DTTO. DIADEMA ARGENTINA | 1 | 0 | 0 | 1 |
| | U.R. COMODORO RIVADAVIA - CRIA.DTTO. LAPRIDA | 2 | 0 | 0 | 2 |
| | U.R. COMODORO RIVADAVIA - CRIA.DTTO. RADA TILLY | 3 | 0 | 0 | 3 |
| | U.R. COMODORO RIVADAVIA - CRIA.DTTO.SARMIENTO | 4 | 2 | 0 | 6 |
| | U.R. TRELEW - ALCAIDIA POLICIAL | 32 | 30 | 0 | 62 |
| | U.R. TRELEW - CENTRO DE DETENCION | 34 | 13 | 0 | 47 |
| | U.R. TRELEW - COMISARIA DISTRITO 1ª | 3 | 8 | 0 | 11 |
| | U.R. TRELEW - COMISARIA DISTRITO 2ª | 2 | 5 | 0 | 7 |
| | U.R. TRELEW - COMISARIA DISTRITO 3ª | 6 | 5 | 0 | 11 |
| | U.R. TRELEW - COMISARIA DISTRITO 4ª | 5 | 6 | 0 | 11 |
| | U.R. TRELEW - COMISARIA DISTRITO DOLAVON | 3 | 0 | 0 | 3 |
| | U.R.ESQUEL - COMISARIA DISTRITO 1ª | 8 | 4 | 0 | 12 |
| | U.R.ESQUEL - COMISARIA DISTRITO 2ª | 13 | 1 | 1 | 15 |
| | U.R.ESQUEL - COMISARIA DISTRITO CUSHAMEN | 2 | 0 | 0 | 2 |
| | U.R.ESQUEL - COMISARIA DISTRITO EL MAITEN | 5 | 1 | 0 | 6 |
| | U.R.ESQUEL - COMISARIA DISTRITO GUALJAINA | 3 | 0 | 0 | 3 |
| | U.R.ESQUEL - COMISARIA DISTRITO JOSE DE SAN MARTIN | 3 | 0 | 0 | 3 |
| | U.R.ESQUEL - COMISARIA DISTRITO LAGO PUELO | 3 | 0 | 0 | 3 |
| | U.R.ESQUEL - COMISARIA DISTRITO PASO DEL SAPO | 0 | 1 | 0 | 1 |
| | U.R.ESQUEL - COMISARIA DISTRITO TECKA | 2 | 0 | 0 | 2 |
| | U.R.ESQUEL - COMISARIA DISTRITO TREVELIN | 5 | 1 | 0 | 6 |
| | U.R.PUERTO MADRYN - COMISARIA DISTRITO 1ª | 10 | 5 | 0 | 15 |
| | U.R.PUERTO MADRYN - COMISARIA DISTRITO 2ª | 10 | 5 | 0 | 15 |
| | U.R.PUERTO MADRYN - COMISARIA DISTRITO 3ª | 4 | 10 | 0 | 14 |
| | U.R.PUERTO MADRYN - COMISARIA DISTRITO 4ª | 3 | 0 | 0 | 3 |
| | TOTAL SERVICIO PENITENCIARIO PROVINCIAL | | 262 | 145 | 1 |

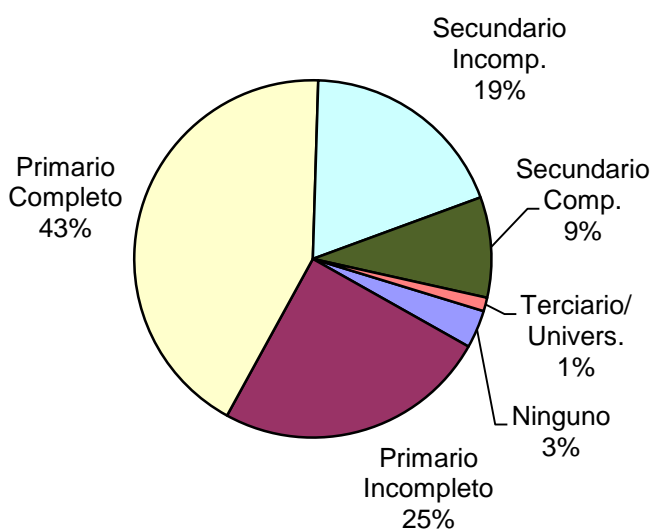
SNEEP 2014 - CHUBUT

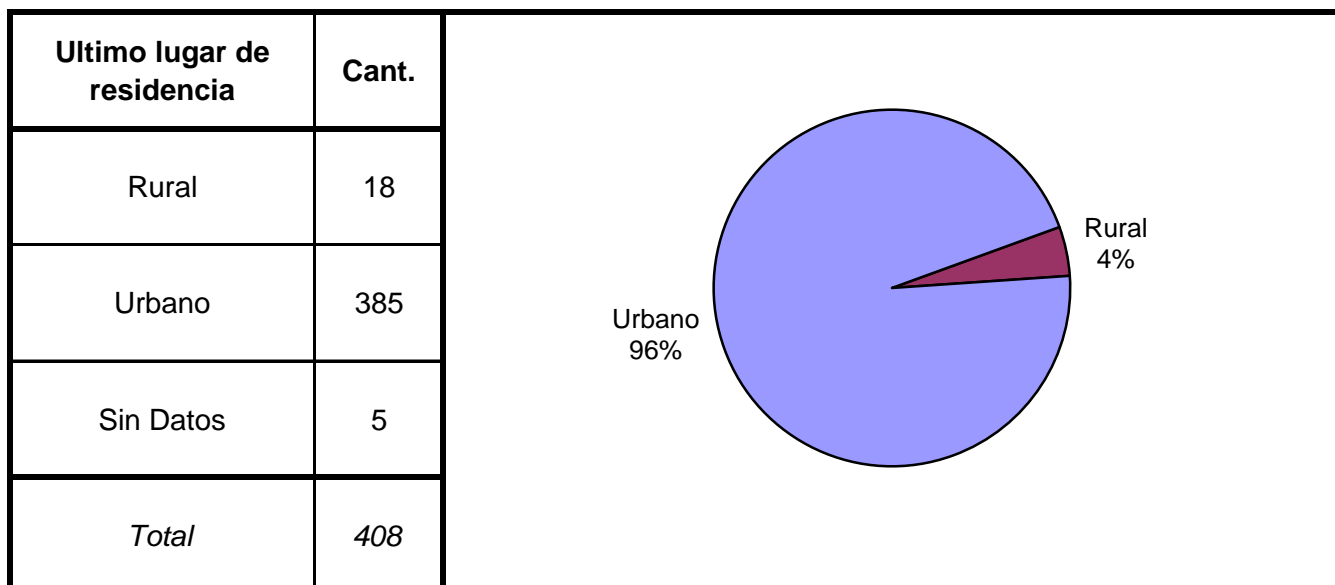
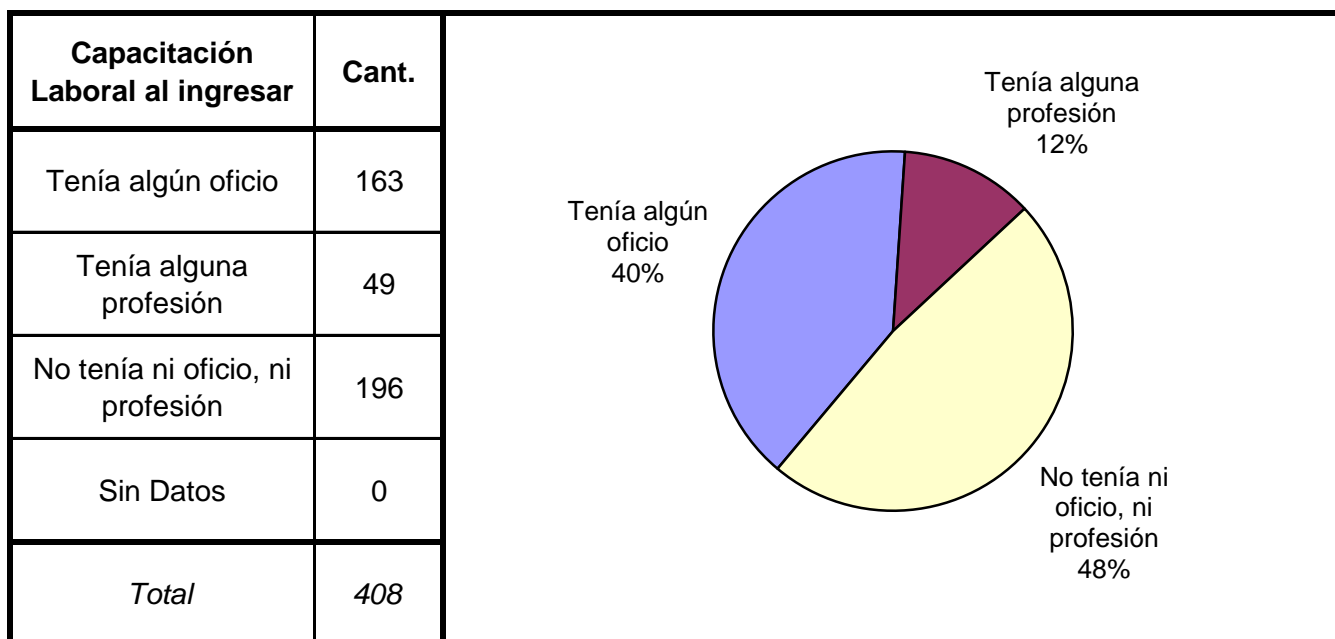
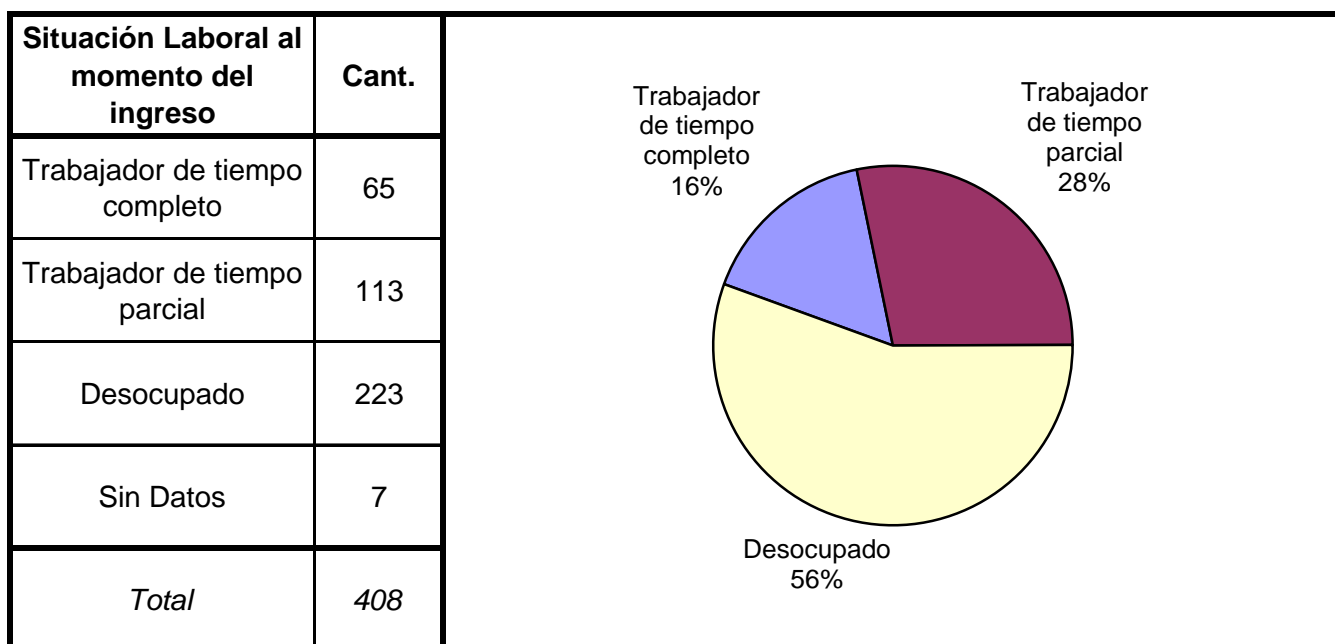


| Estado Civil | Cant. |
|-----------------------|------------|
| Soltero | 317 |
| Casado | 34 |
| Viudo | 12 |
| Separado o Divorciado | 4 |
| Separado de Hecho | 1 |
| Concubino | 40 |
| Sin datos | 0 |
| <i>Total</i> | <i>408</i> |

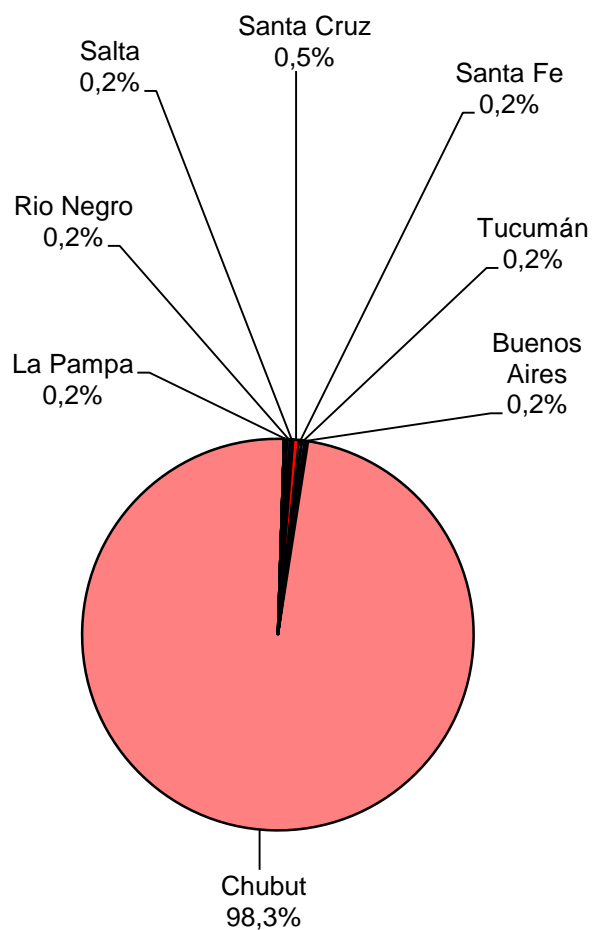


| Nivel de Instrucción | Cant. |
|-----------------------|------------|
| Ninguno | 14 |
| Primario Incompleto | 93 |
| Primario Completo | 172 |
| Secundario Incomp. | 74 |
| Secundario Comp. | 37 |
| Terciario Incompleto | 0 |
| Terciario Completo | 3 |
| Universitario Incomp. | 2 |
| Universitario Comp. | 0 |
| EGB 1 Incompleto | 0 |
| EGB 1 Completo | 0 |
| EGB 2 Incompleto | 0 |
| EGB 2 Completo | 0 |
| EGB 3 Incompleto | 8 |
| EGB 3 Completo | 1 |
| Polimodal Incompleto | 3 |
| Polimodal Completo | 0 |
| Sin datos | 1 |
| <i>Total</i> | <i>408</i> |






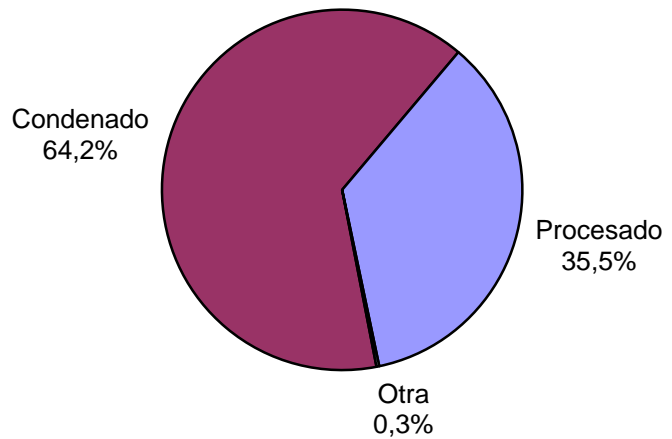
| Ultima provincia de residencia | Cant. |
|--------------------------------|------------|
| Buenos Aires | 1 |
| Catamarca | 0 |
| Córdoba | 0 |
| Corrientes | 0 |
| Chaco | 0 |
| Chubut | 400 |
| Entre Rios | 0 |
| Formosa | 0 |
| Jujuy | 0 |
| La Pampa | 1 |
| La Rioja | 0 |
| Mendoza | 0 |
| Misiones | 0 |
| Neuquen | 0 |
| Rio Negro | 1 |
| Salta | 1 |
| San Juan | 0 |
| San Luis | 0 |
| Santa Cruz | 2 |
| Santa Fe | 1 |
| Santiago del Estero | 0 |
| Tierra del Fuego | 0 |
| Tucumán | 1 |
| Ciudad de Bs.As. | 0 |
| Sin datos | 0 |
| <i>Total</i> | <i>408</i> |



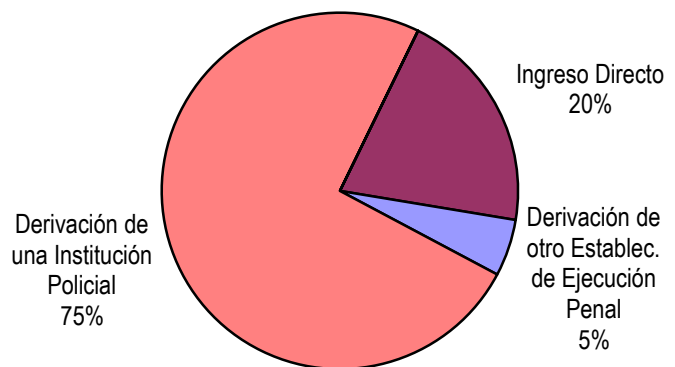
| Jurisdicción Judicial | Cant. |
|-----------------------|------------|
| Provincial | 397 |
| Nacional | 0 |
| Federal | 11 |
| Sin Datos | 0 |
| <i>Total</i> | <i>408</i> |

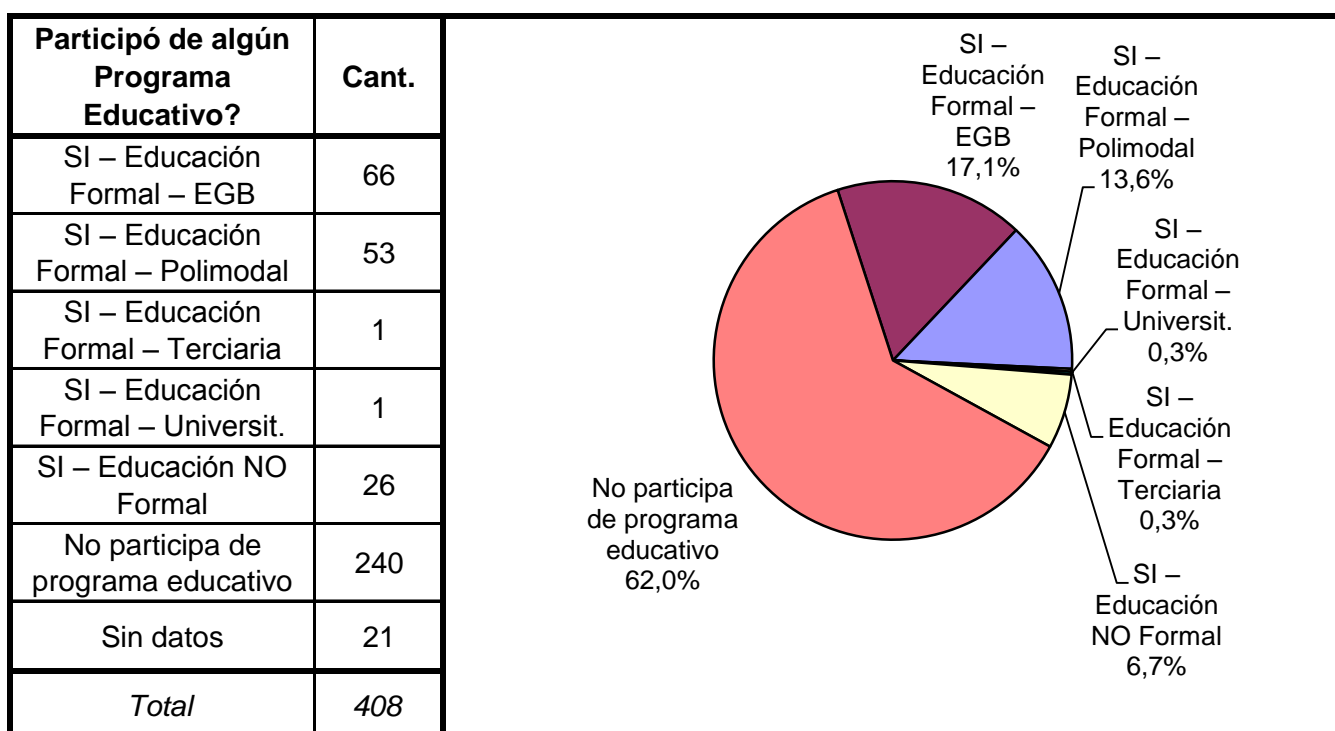
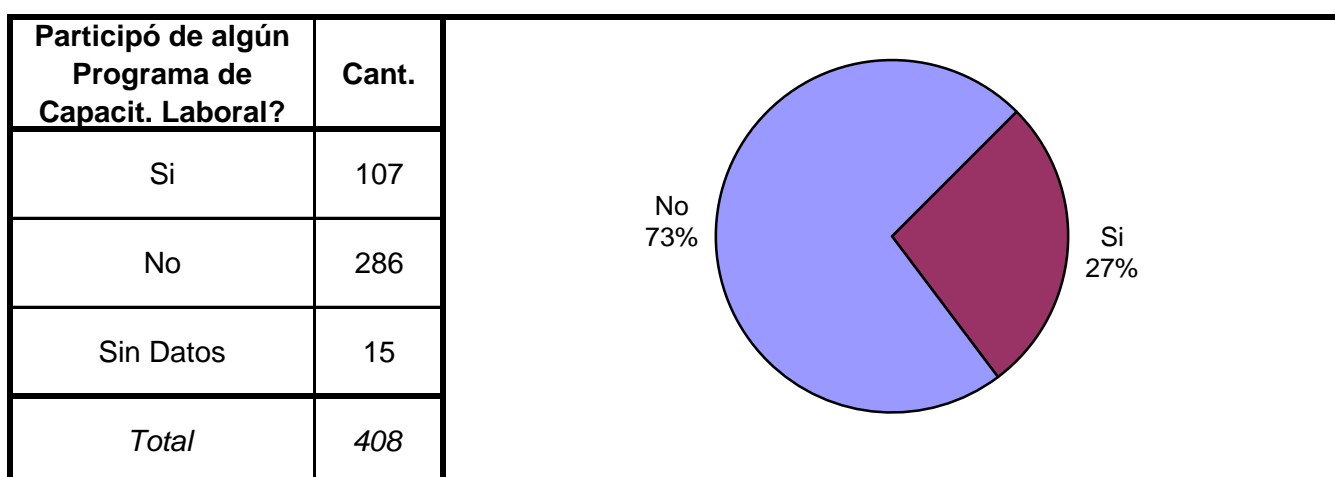
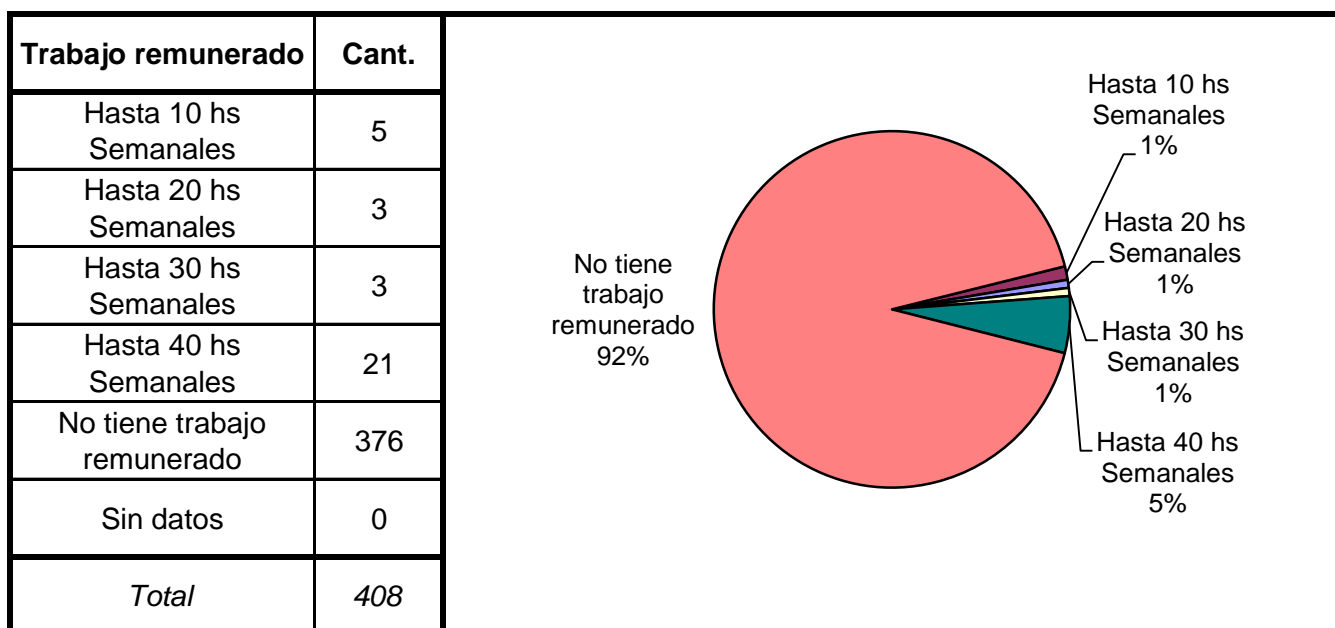


| Situación Legal | Cant. |
|-----------------|------------|
| Condenado | 262 |
| Procesado | 145 |
| Contraventor | 0 |
| Inimputable | 0 |
| Otra | 1 |
| Sin datos | 0 |
| <i>Total</i> | <i>408</i> |

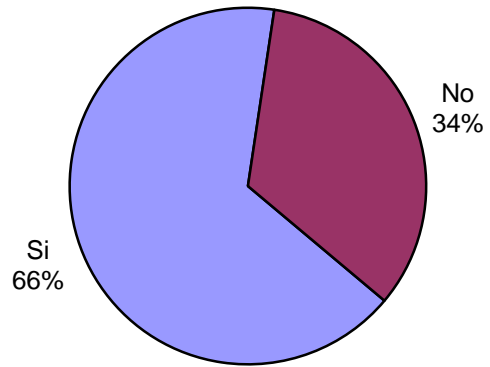


| Establecimiento de Procedencia | Cant. |
|-------------------------------------------------|------------|
| Ingreso Directo | 83 |
| Derivación de otro Establec. de Ejecución Penal | 21 |
| Derivación de una Institución Policial | 303 |
| Derivación de Prefectura o Gendarmería | 0 |
| Sin datos | 1 |
| <i>Total</i> | <i>408</i> |

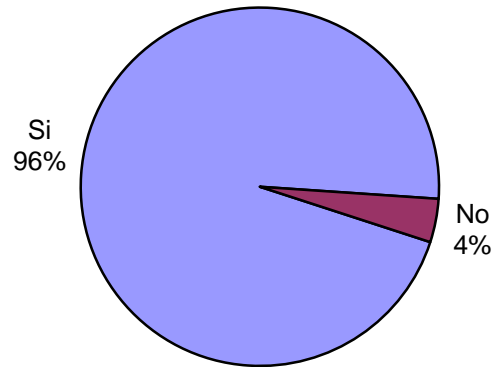




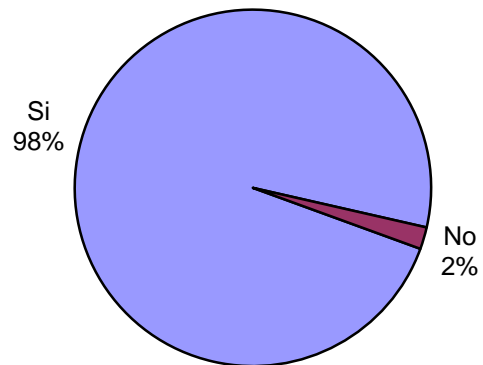
| Participó de Activ. Recreativas o Deportivas? | Cant. |
|-----------------------------------------------|------------|
| Si | 269 |
| No | 137 |
| Sin Datos | 2 |
| <i>Total</i> | <i>408</i> |



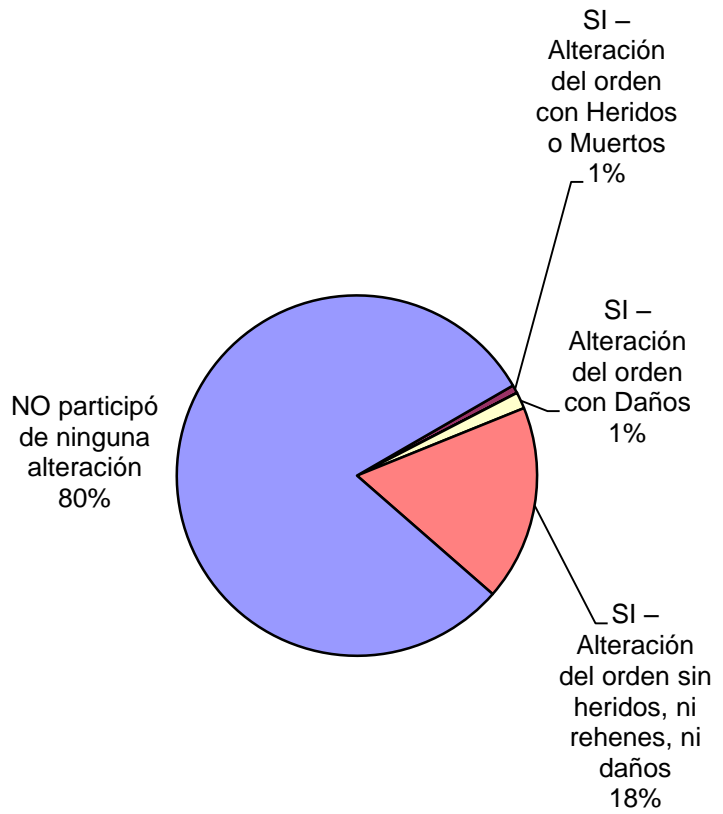
| Recibió Asistencia Médica? | Cant. |
|----------------------------|------------|
| Si | 392 |
| No | 16 |
| Sin Datos | 0 |
| <i>Total</i> | <i>408</i> |



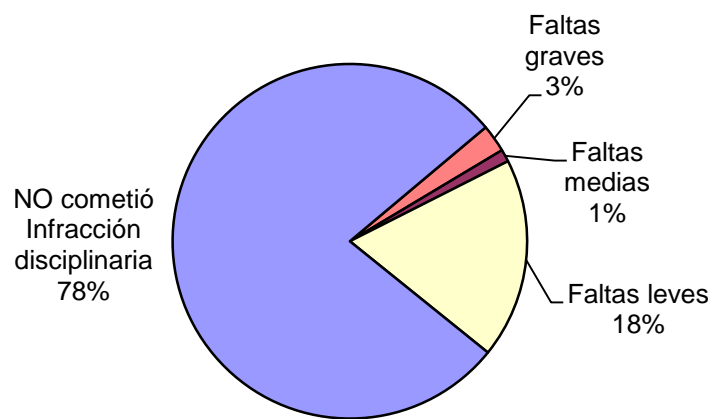
| Recibió visitas durante el último año? | Cant. |
|----------------------------------------|------------|
| Si | 394 |
| No | 8 |
| Sin Datos | 6 |
| <i>Total</i> | <i>408</i> |



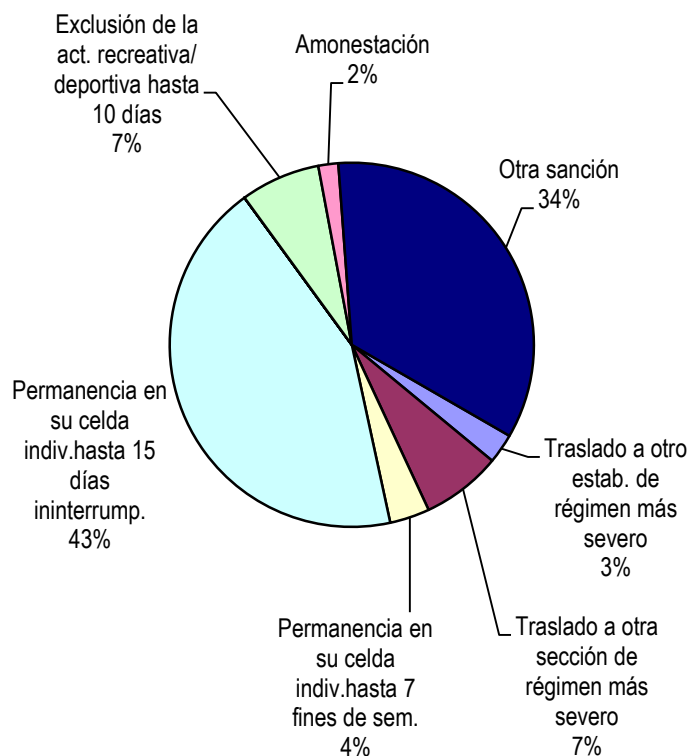
| Participó de algún tipo de Alteración del orden? | Cant. |
|-------------------------------------------------------------|------------|
| SI – Alteración del orden con Heridos o Muertos | 3 |
| SI – Alteración del orden con Rehenes | 0 |
| SI – Alteración del orden con Daños | 6 |
| SI – Alteración del orden sin heridos, ni rehenes, ni daños | 71 |
| NO participó de ninguna alteración | 325 |
| Sin Datos | 3 |
| <i>Total</i> | <i>408</i> |



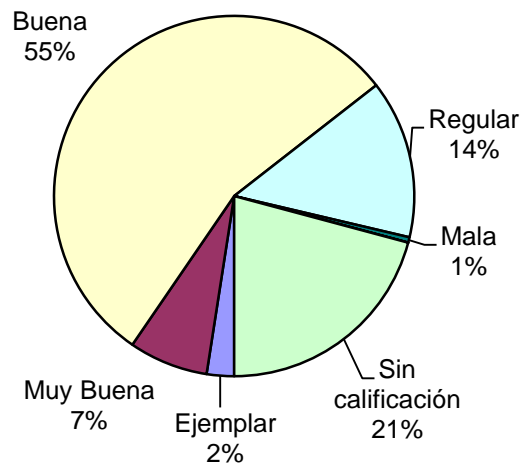
| Tipo de infracción disciplinaria | Cant. |
|-------------------------------------|------------|
| Faltas graves | 9 |
| Faltas medias | 4 |
| Faltas leves | 65 |
| NO cometió Infracción disciplinaria | 278 |
| Sin Datos | 52 |
| <i>Total</i> | <i>408</i> |



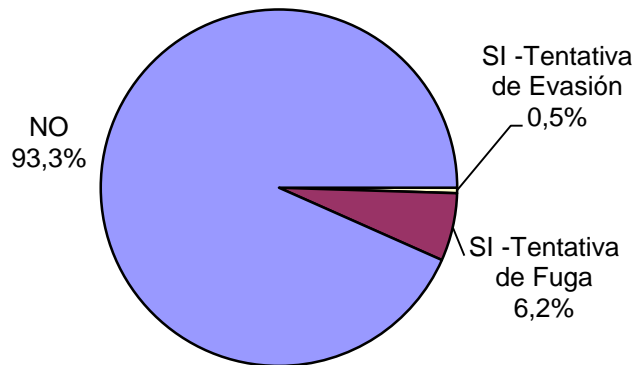
| Tipo de Sanción Disciplinaria | Cant. |
|----------------------------------------------------------|------------|
| Traslado a otro estab. de régimen más severo | 3 |
| Traslado a otra sección de régimen más severo | 8 |
| Permanencia en su celda indiv.hasta 7 fines de sem. | 4 |
| Permanencia en su celda indiv.hasta 15 días ininterrump. | 49 |
| Suspensión total/parcial derechos reglam. hasta 15 días | 0 |
| Exclusión de la actividad común hasta 15 días | 0 |
| Exclusión de la act. recreativa/ deportiva hasta 10 días | 8 |
| Amonestación | 2 |
| Otra sanción | 39 |
| Sin Datos | 295 |
| <i>Total</i> | <i>408</i> |



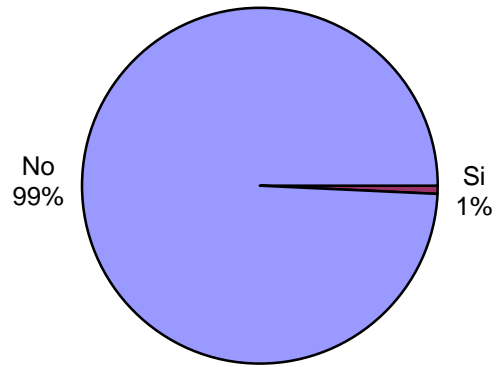
| Calificación de conducta del interno | Cant. |
|--------------------------------------|------------|
| Ejemplar | 10 |
| Muy Buena | 29 |
| Buena | 224 |
| Regular | 58 |
| Mala | 2 |
| Pésima | 0 |
| Sin calificación | 85 |
| Sin Datos | 0 |
| <i>Total</i> | <i>408</i> |



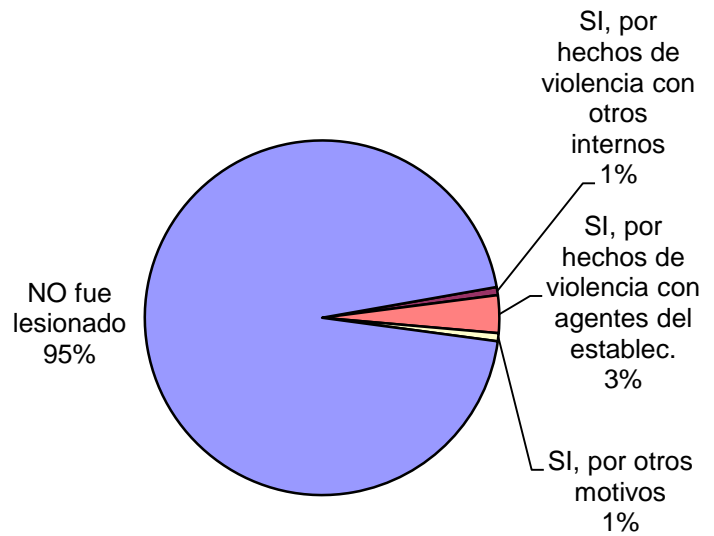
| ¿Tuvo intentos de fuga o evasión? | Cant. |
|-----------------------------------|------------|
| SI -Tentativa de Evasión | 2 |
| SI -Tentativa de Fuga | 25 |
| NO | 379 |
| Sin Datos | 2 |
| <i>Total</i> | <i>408</i> |



| ¿Tuvo intentos de Suicidio? | Cant. |
|-----------------------------|------------|
| Si | 3 |
| No | 405 |
| Sin Datos | 0 |
| <i>Total</i> | <i>408</i> |



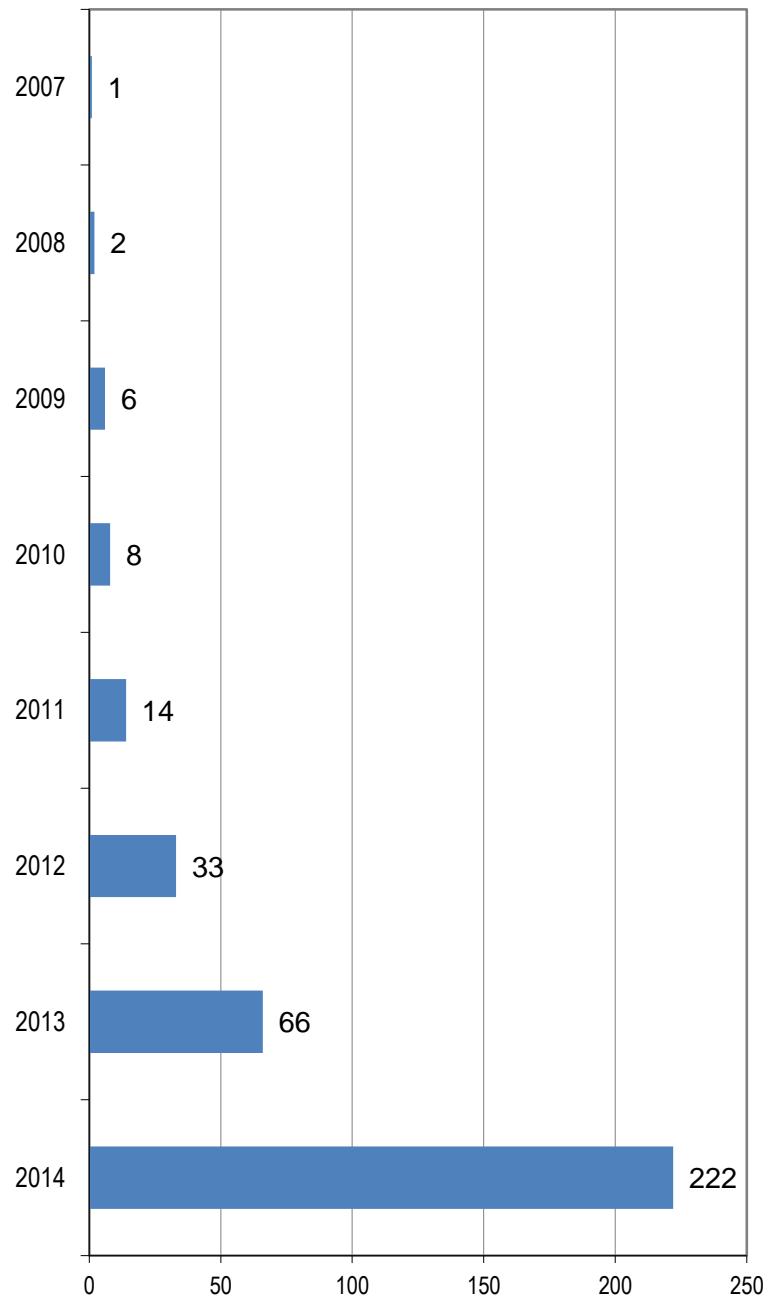
| ¿Fue lesionado? - Motivos | Cant. |
|-------------------------------------------------------|------------|
| SI, por hechos de violencia con otros internos | 3 |
| SI, por hechos de violencia con agentes del establec. | 14 |
| SI, por otros motivos | 3 |
| NO fue lesionado | 388 |
| Sin Datos | 0 |
| <i>Total</i> | <i>408</i> |



| ¿Tiene hijos con ella? Para internas | Cant. |
|--------------------------------------|----------|
| Si | 0 |
| No | 9 |
| Sin Datos | 0 |
| <i>Total</i> | <i>9</i> |

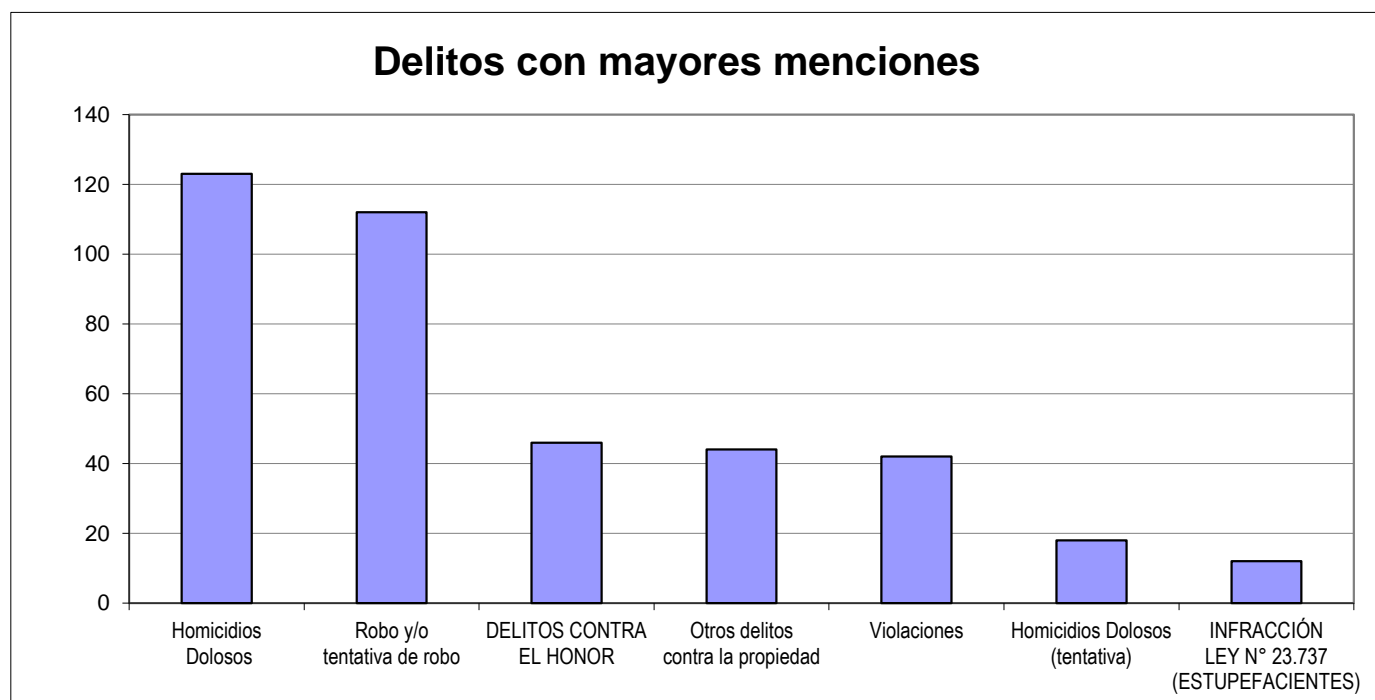
AÑO DE DETENCION DE LOS ENCARCELADOS

| Años | Cantidad de Detenidos |
|--------------|-----------------------|
| 2007 | 1 |
| 2008 | 2 |
| 2009 | 6 |
| 2010 | 8 |
| 2011 | 14 |
| 2012 | 33 |
| 2013 | 66 |
| 2014 | 222 |
| Sin Datos | 56 |
| Total | 408 |



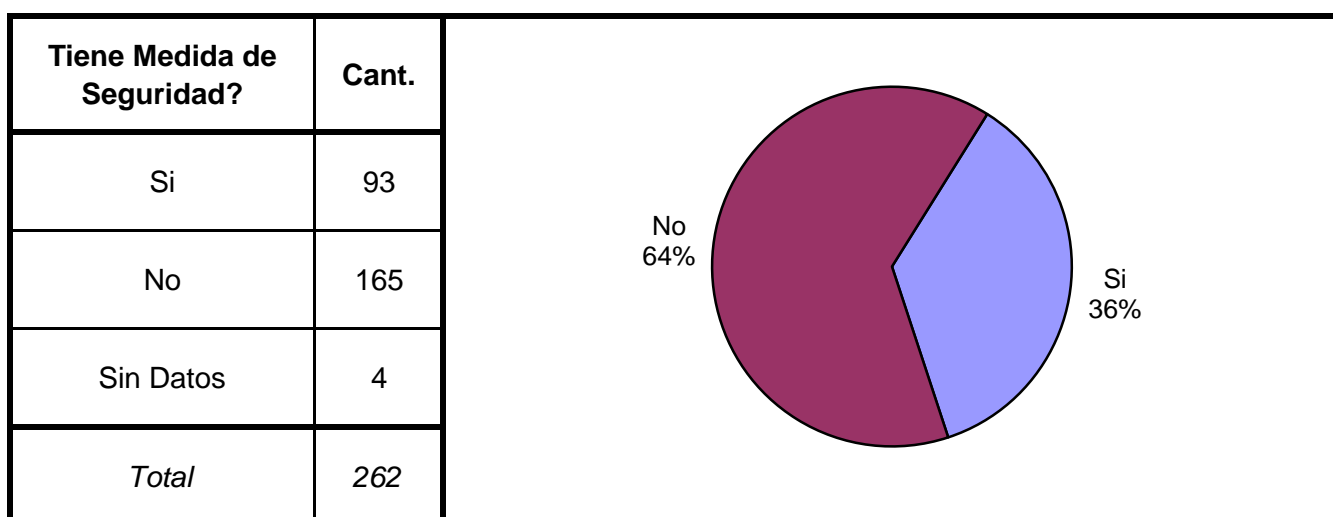
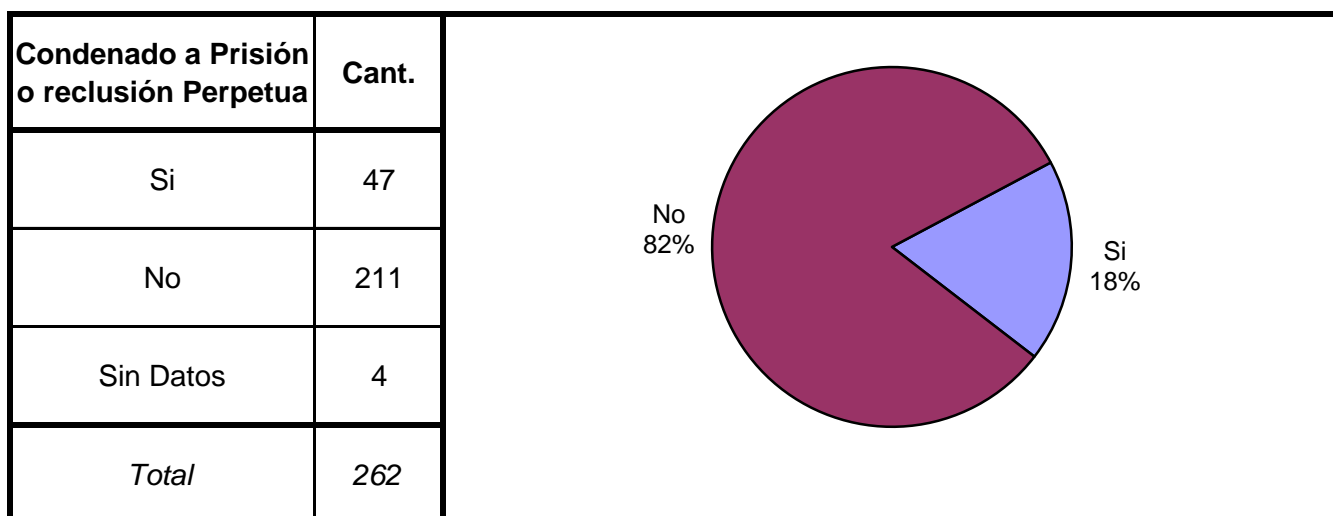
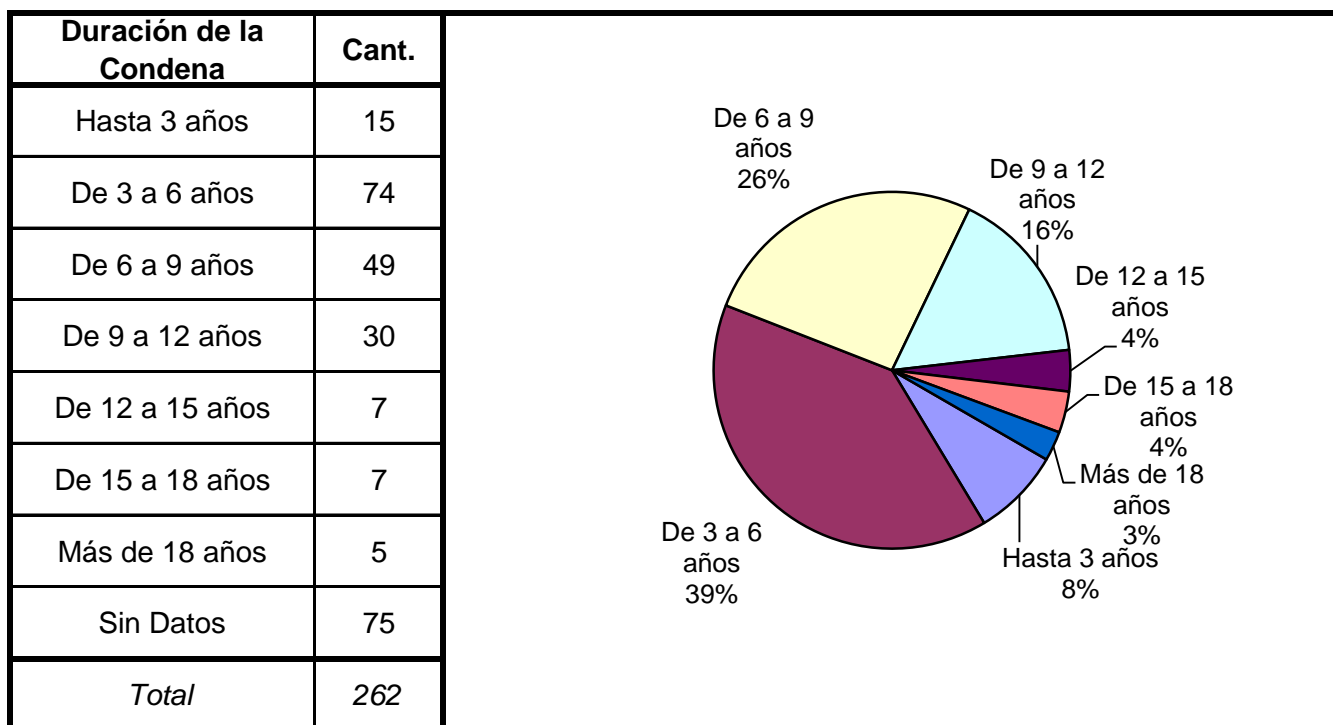
SNEEP 2014 - CHUBUT

| TIPO DE DELITO | 1º Mención | 2º Mención | 3º Mención | 4º Mención | 5º Mención | TOTAL |
|------------------------------------------------------------|---------------|---------------|---------------|---------------|---------------|------------|
| Homicidios Dolosos | 122 | 1 | 0 | 0 | 0 | 123 |
| Homicidios Dolosos (tentativa) | 18 | 0 | 0 | 0 | 0 | 18 |
| Homicidios Culposos | 1 | 0 | 1 | 0 | 0 | 2 |
| Lesiones Dolosas | 7 | 1 | 0 | 0 | 0 | 8 |
| Lesiones Culposas | 1 | 0 | 0 | 0 | 0 | 1 |
| Otros Delitos contra las personas | 7 | 1 | 0 | 0 | 0 | 8 |
| DELITOS CONTRA EL HONOR | 44 | 2 | 0 | 0 | 0 | 46 |
| Violaciones | 34 | 8 | 0 | 0 | 0 | 42 |
| Otros delitos contra la integridad sexual | 3 | 3 | 3 | 0 | 0 | 9 |
| Amenazas | 1 | 1 | 0 | 0 | 0 | 2 |
| Privación ilegítima de la libertad | 3 | 2 | 0 | 0 | 0 | 5 |
| Delito contra la libertad cometido por funcionario público | 0 | 0 | 0 | 0 | 0 | 0 |
| Otros delitos contra la libertad | 3 | 1 | 1 | 0 | 0 | 5 |
| Hurto y/o tentativa de hurto | 4 | 1 | 0 | 0 | 0 | 5 |
| Robo y/o tentativa de robo | 107 | 5 | 0 | 0 | 0 | 112 |
| Otros delitos contra la propiedad | 35 | 5 | 4 | 0 | 0 | 44 |
| DELITOS CONTRA LA SEGURIDAD PÚBLICA | 1 | 1 | 1 | 0 | 0 | 3 |
| DELITOS C/ EL ORDEN PÚBLICO | 0 | 0 | 0 | 0 | 0 | 0 |
| DELITOS CONTRA LA SEGURIDAD DE LA NACIÓN | 0 | 0 | 0 | 0 | 0 | 0 |
| DELITOS CONTRA LOS PODERES PUBLICOS | 0 | 0 | 0 | 0 | 0 | 0 |
| DELITOS C/ LA ADMINISTRACION PÚBLICA | 1 | 2 | 0 | 0 | 0 | 3 |
| DELITOS C/ LA FE PÚBLICA | 1 | 0 | 0 | 0 | 0 | 1 |
| DELITOS C/ EL ESTADO CIVIL | 0 | 0 | 0 | 0 | 0 | 0 |
| INFRACCIÓN LEY N° 23.737 (ESTUPEFACIENTES) | 12 | 0 | 0 | 0 | 0 | 12 |
| INFRACCION LEY N° 24.769 PENAL TRIBUTARIA | 0 | 0 | 0 | 0 | 0 | 0 |
| INFRACCION LEY N° 13.944 INCUMP.DE DEBERES | 0 | 0 | 0 | 0 | 0 | 0 |
| DELITOS PREVISTOS EN LEYES ESPECIALES | 2 | 0 | 0 | 0 | 0 | 2 |
| CONTRAVENCIONES | 1 | 0 | 0 | 0 | 0 | 1 |
| Sin Datos | 0 | 374 | 398 | 408 | 408 | |
| <i>Total</i> | <i>408</i> | <i>408</i> | <i>408</i> | <i>408</i> | <i>408</i> | <i>452</i> |

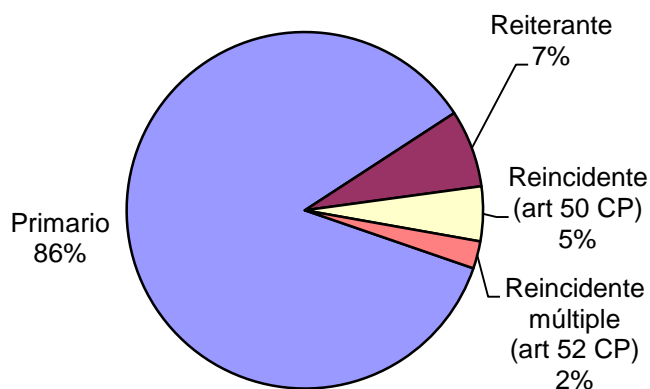


SNEEP 2014 - CHUBUT

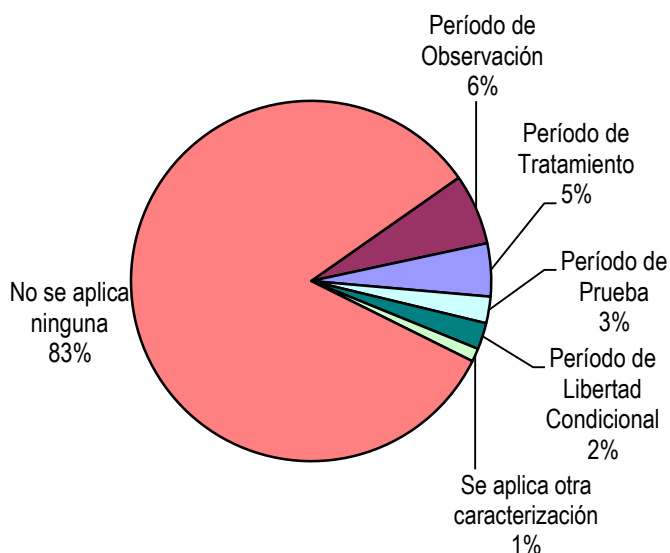
Frecuencias para los detenidos con condena



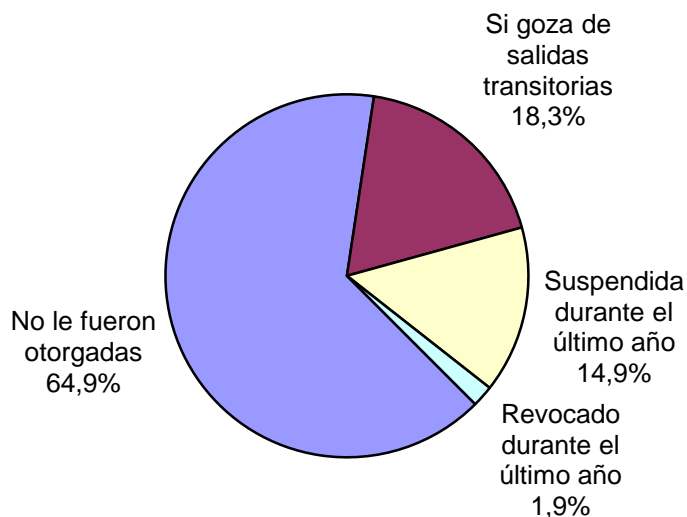
| Reincidencia | Cant. |
|----------------------------------|------------|
| Primario | 207 |
| Reiterante | 17 |
| Reincidente (art 50 CP) | 12 |
| Reincidente múltiple (art 52 CP) | 6 |
| Sin Datos | 20 |
| <i>Total</i> | <i>262</i> |



| Períodos de la Progresividad | Cant. |
|---------------------------------|------------|
| Período de Observación | 16 |
| Período de Tratamiento | 12 |
| Período de Prueba | 6 |
| Período de Libertad Condicional | 6 |
| Se aplica otra caracterización | 3 |
| No se aplica ninguna | 209 |
| Sin datos | 10 |
| <i>Total</i> | <i>262</i> |



| Tiene o tuvo salidas transitorias | Cant. |
|-----------------------------------|------------|
| No le fueron otorgadas | 170 |
| Si goza de salidas transitorias | 48 |
| Suspendida durante el último año | 39 |
| Revocado durante el último año | 5 |
| Sin Datos | 0 |
| <i>Total</i> | <i>262</i> |



| Régimen de Semilibertad | Cant. |
|------------------------------------------------|------------|
| No está incorporado al régimen de semilibertad | 241 |
| Si está incorporado | 20 |
| Suspendido durante el último año | 0 |
| Revocado durante el último año | 1 |
| Sin Datos | 0 |
| <i>Total</i> | <i>262</i> |

No está incorporado al régimen de semilibertad 92,0%

Si está incorporado 7,6%

Revocado durante el último año 0,4%

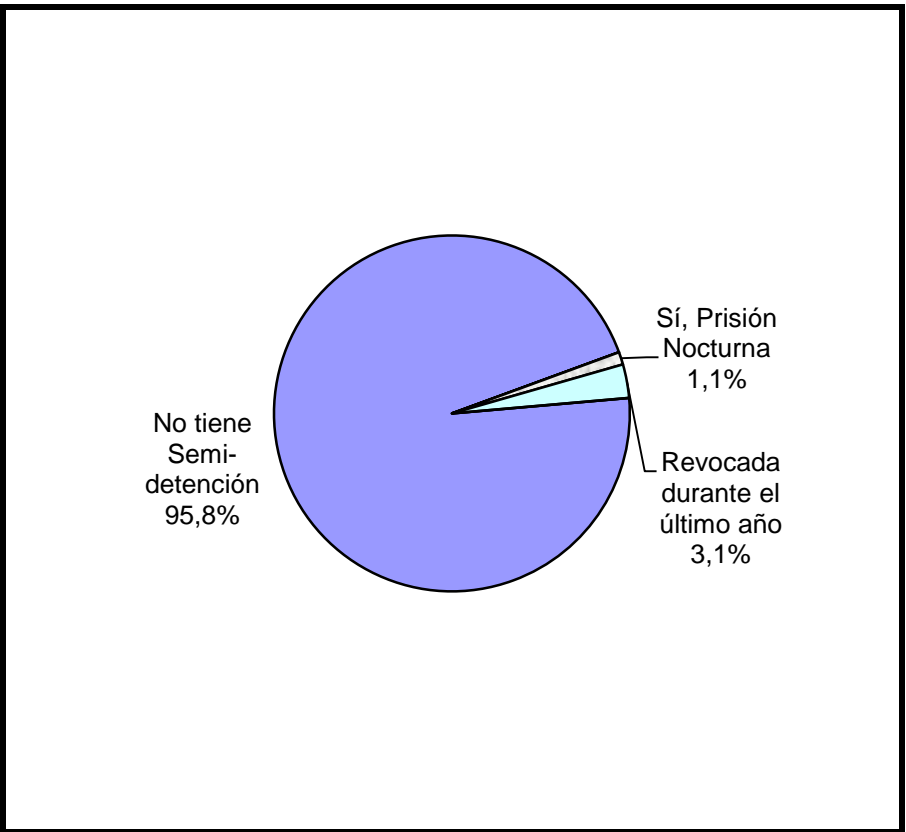
| Programa de Prelibertad | Cant. |
|-------------------------|------------|
| Si está incorporado | 22 |
| No está incorporado | 239 |
| Sin Datos | 1 |
| <i>Total</i> | <i>262</i> |

No está incorporado 92%

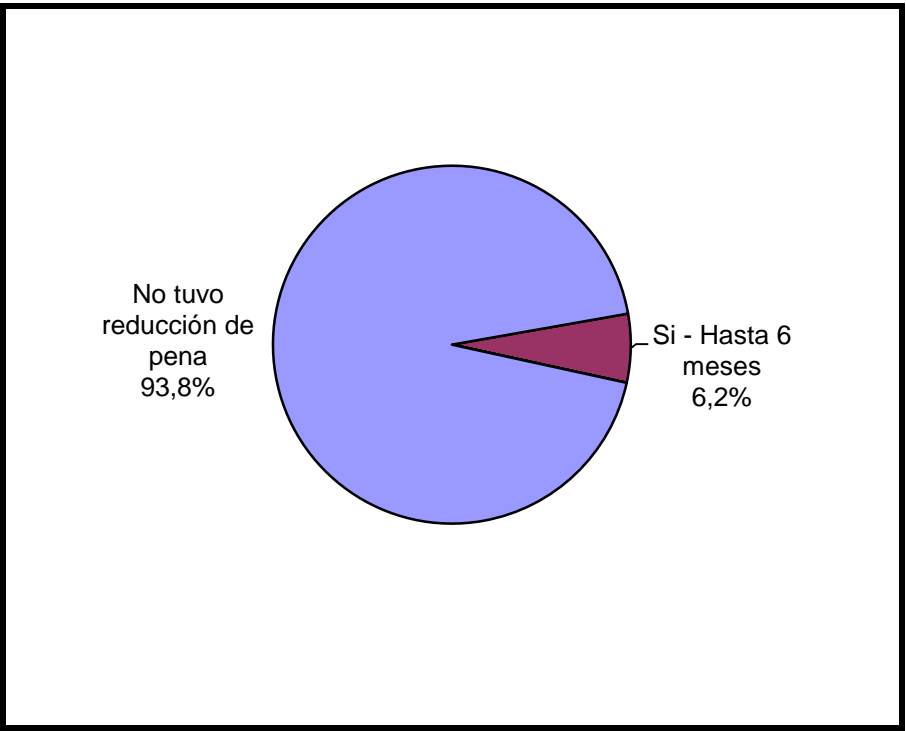
Si está incorporado 8%

| Prisión Discontinua | Cant. |
|--------------------------------------------|------------|
| No está incorporado | 262 |
| Si está incorporado | 0 |
| Revocada durante el último año | 0 |
| Renuncia del interno durante el último año | 0 |
| Sin Datos | 0 |
| <i>Total</i> | <i>262</i> |

| Se le otorgó la Semidetención | Cant. |
|--------------------------------------------|------------|
| No tiene Semi-detención | 251 |
| Sí, Prisión Diurna | 0 |
| Sí, Prisión Nocturna | 3 |
| Revocada durante el último año | 8 |
| Renuncia del interno durante el último año | 0 |
| Sin Datos | 0 |
| <i>Total</i> | <i>262</i> |



| Tuvo reducción de pena | Cant. |
|---------------------------|------------|
| Si - Hasta 6 meses | 16 |
| Si - Hasta 1 año | 0 |
| Si - Más de 1 año | 0 |
| No tuvo reducción de pena | 242 |
| Sin datos | 4 |
| <i>Total</i> | <i>262</i> |



SNEEP 2014 - CHUBUT

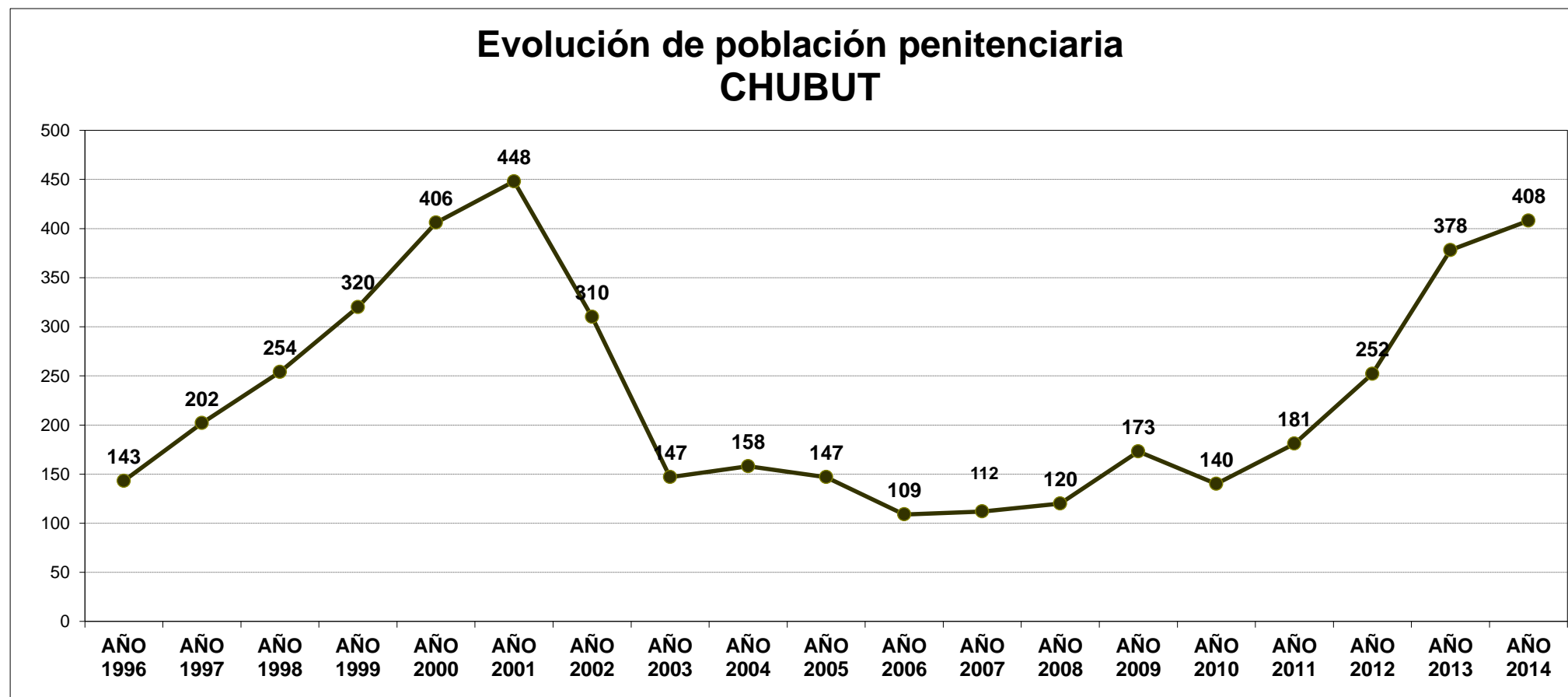
CAPACIDAD Y POBLACIÓN POR PROVINCIA Y UNIDAD

| PROVINCIA | ALCAIDIAS Y COMISARIAS | CAPACIDAD | POBLAC. ALOJADA | SOBRE-POBLAC. | % DE SOBRE POBLAC. |
|------------------------------------------------|--------------------------------------------------------|------------|-----------------|---------------|--------------------|
| CHUBUT | U.R. COMODORO RIVADAVIA - ALCAIDIA POLICIAL | 105 | 95 | -10 | -9,5% |
| | U.R. COMODORO RIVADAVIA - COMISARIA 2ª | 10 | 4 | -6 | -60,0% |
| | U.R. COMODORO RIVADAVIA - COMISARIA 3ª | 9 | 10 | 1 | 11,1% |
| | U.R. COMODORO RIVADAVIA - COMISARIA 4ª | 5 | 4 | -1 | -20,0% |
| | U.R. COMODORO RIVADAVIA - COMISARIA 5ª | 6 | 9 | 3 | 50,0% |
| | U.R. COMODORO RIVADAVIA - COMISARIA 6ª | 6 | 9 | 3 | 50,0% |
| | U.R. COMODORO RIVADAVIA - COMISARIA 7ª | 12 | 10 | -2 | -16,7% |
| | U.R. COMODORO RIVADAVIA - CRIA.DTTO. ALTO RIO SENGUER | 2 | 3 | 1 | 50,0% |
| | U.R. COMODORO RIVADAVIA - CRIA.DTTO. DIADEMA ARGENTINA | 2 | 1 | -1 | -50,0% |
| | U.R. COMODORO RIVADAVIA - CRIA.DTTO. LAPRIDA | 2 | 2 | 0 | 0,0% |
| | U.R. COMODORO RIVADAVIA - CRIA.DTTO. RADA TILLY | 2 | 3 | 1 | 50,0% |
| | U.R. COMODORO RIVADAVIA - CRIA.DTTO.SARMIENTO | 8 | 6 | -2 | -25,0% |
| | U.R. TRELEW - ALCAIDIA POLICIAL | 70 | 62 | -8 | -11,4% |
| | U.R. TRELEW - CENTRO DE DETENCION | 46 | 47 | 1 | 2,2% |
| | U.R. TRELEW - COMISARIA DISTRITO 1ª | 24 | 11 | -13 | -54,2% |
| | U.R. TRELEW - COMISARIA DISTRITO 2ª | 19 | 7 | -12 | -63,2% |
| | U.R. TRELEW - COMISARIA DISTRITO 3ª | 10 | 11 | 1 | 10,0% |
| | U.R. TRELEW - COMISARIA DISTRITO 4ª | 12 | 11 | -1 | -8,3% |
| | U.R. TRELEW - COMISARIA DISTRITO DOLAVON | 2 | 3 | 1 | 50,0% |
| | U.R.ESQUEL - COMISARIA DISTRITO 1ª | 10 | 12 | 2 | 20,0% |
| | U.R.ESQUEL - COMISARIA DISTRITO 2ª | 20 | 15 | -5 | -25,0% |
| | U.R.ESQUEL - COMISARIA DISTRITO CUSHAMEN | 2 | 2 | 0 | 0,0% |
| | U.R.ESQUEL - COMISARIA DISTRITO EL MAITEN | 6 | 6 | 0 | 0,0% |
| | U.R.ESQUEL - COMISARIA DISTRITO GUALJAINA | 2 | 3 | 1 | 50,0% |
| | U.R.ESQUEL - COMISARIA DISTRITO JOSE DE SAN MARTIN | 4 | 3 | -1 | -25,0% |
| | U.R.ESQUEL - COMISARIA DISTRITO LAGO PUELO | 2 | 3 | 1 | 50,0% |
| | U.R.ESQUEL - COMISARIA DISTRITO PASO DEL SAPO | 1 | 1 | 0 | 0,0% |
| | U.R.ESQUEL - COMISARIA DISTRITO TECKA | 2 | 2 | 0 | 0,0% |
| | U.R.ESQUEL - COMISARIA DISTRITO TREVELIN | 6 | 6 | 0 | 0,0% |
| | U.R.PUERTO MADRYN - COMISARIA DISTRITO 1ª | 15 | 15 | 0 | 0,0% |
| | U.R.PUERTO MADRYN - COMISARIA DISTRITO 2ª | 16 | 15 | -1 | -6,3% |
| | U.R.PUERTO MADRYN - COMISARIA DISTRITO 3ª | 14 | 14 | 0 | 0,0% |
| | U.R.PUERTO MADRYN - COMISARIA DISTRITO 4ª | 8 | 3 | -5 | -62,5% |
| TOTAL SERVICIO PENITENCIARIO PROVINCIAL | | 460 | 408 | -52 | -11,3% |

EVOLUCIÓN POBLACIÓN PENITENCIARIA - PROVINCIA DE CHUBUT

| AÑO | AÑO | AÑO | AÑO | AÑO | AÑO | AÑO | AÑO | AÑO | AÑO | AÑO | AÑO | AÑO | AÑO | AÑO | AÑO | AÑO | AÑO | AÑO |
|------|------|------|------|------|------|------|------|------|------|------|------|------|------|------|------|------|------|------|
| 1996 | 1997 | 1998 | 1999 | 2000 | 2001 | 2002 | 2003 | 2004 | 2005 | 2006 | 2007 | 2008 | 2009 | 2010 | 2011 | 2012 | 2013 | 2014 |
| 143 | 202 | 254 | 320 | 406 | 448 | 310 | 147 | 158 | 147 | 109 | 112 | 120 | 173 | 140 | 181 | 252 | 378 | 408 |

Relevamiento basado en datos proporcionados por el Registro Nacional de Reincidencia y la Policía Provincial.



ACLARACION: La estadística oficial sobre población penitenciaria (SNEEP) comenzó en el año 2002.