

**SISTEMA NACIONAL
DE
ESTADÍSTICAS SOBRE
EJECUCIÓN DE LA PENA**

**Informe Anual
CATAMARCA
SNEEP 2014**

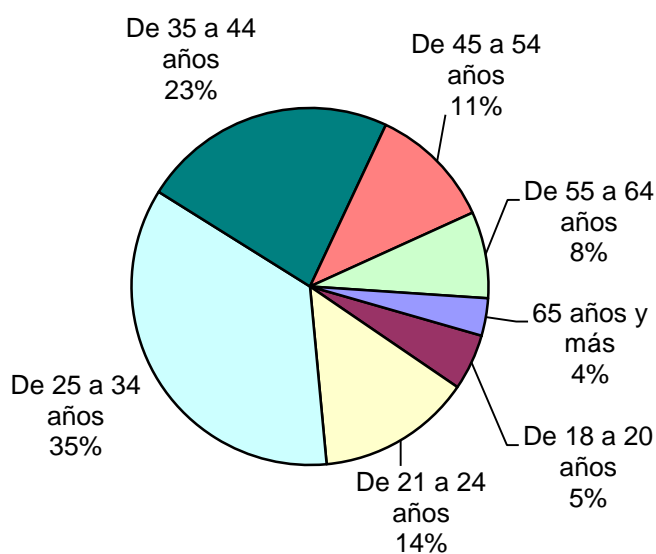
*Dirección Nacional de Política Criminal
en materia de Justicia y Legislación Penal
Subsecretaría de Política Criminal
Secretaría de Justicia
Ministerio de Justicia y Derechos Humanos*

SNEEP 2014 - CATAMARCA
PROVINCIA Y UNIDAD SEGÚN SITUACIÓN LEGAL

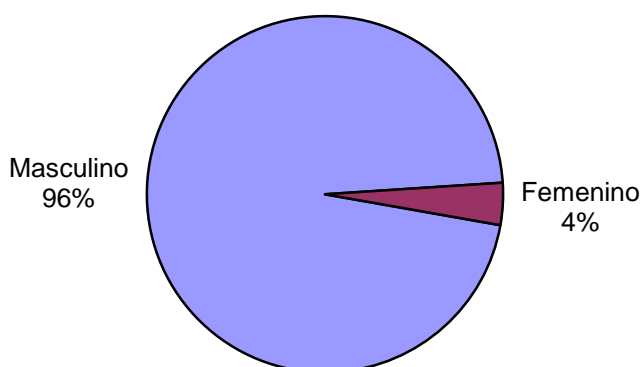
PROVINCIA	UNIDAD	CONDE- NADOS	PROCE- SADOS	OTROS	TOTAL POR UNIDAD
CATAMARCA	UNIDAD PENAL VARONES, UNIDAD N° 3, CORRECCIONAL DE MUJERES Y ANEXO UNIDAD DE PROCESADAS	335	137	0	472
TOTAL SERVICIO PENITENCIARIO PROVINCIAL		335	137	0	472

SNEEP 2014 - CATAMARCA

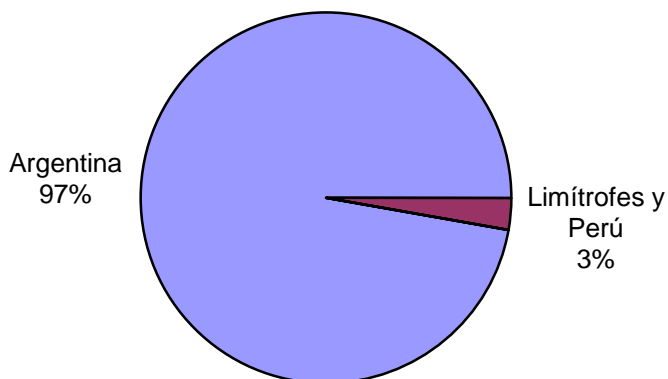
Edades	Cant.
Menores de 18 años	0
De 18 a 20 años	24
De 21 a 24 años	66
De 25 a 34 años	167
De 35 a 44 años	109
De 45 a 54 años	53
De 55 a 64 años	37
65 años y más	16
No consta	0
<i>Total</i>	<i>472</i>



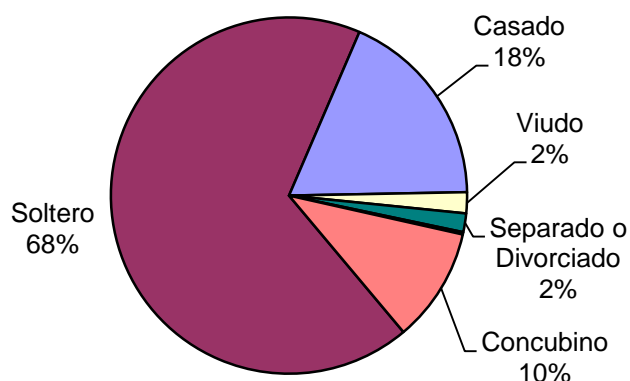
Sexo	Cant.
Masculino	454
Femenino	18
Sin Datos	0
<i>Total</i>	<i>472</i>



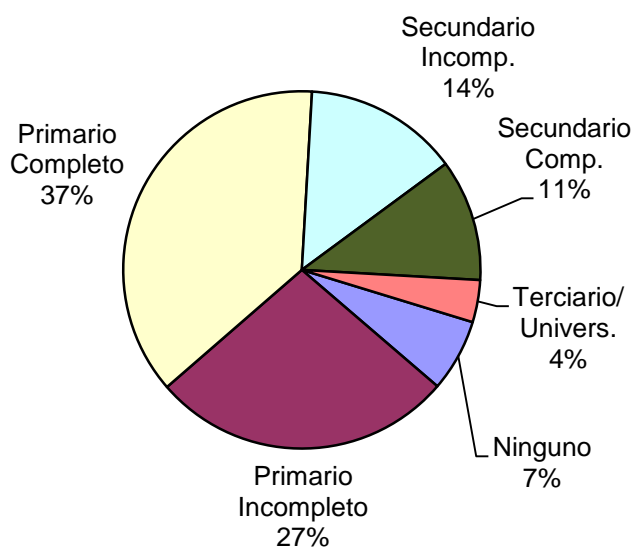
Nacionalidad	Cant.
Argentina	459
Boliviana	7
Brasileña	0
Chilena	0
Paraguaya	3
Uruguaya	2
Peruana	1
Colombiana	0
Ecuatoriana	0
Española	0
Italiana	0
Inglesa	0
China	0
Sudafricana	0
Nigeriana	0
Otras	0
Sin Datos	0
<i>Total</i>	<i>472</i>

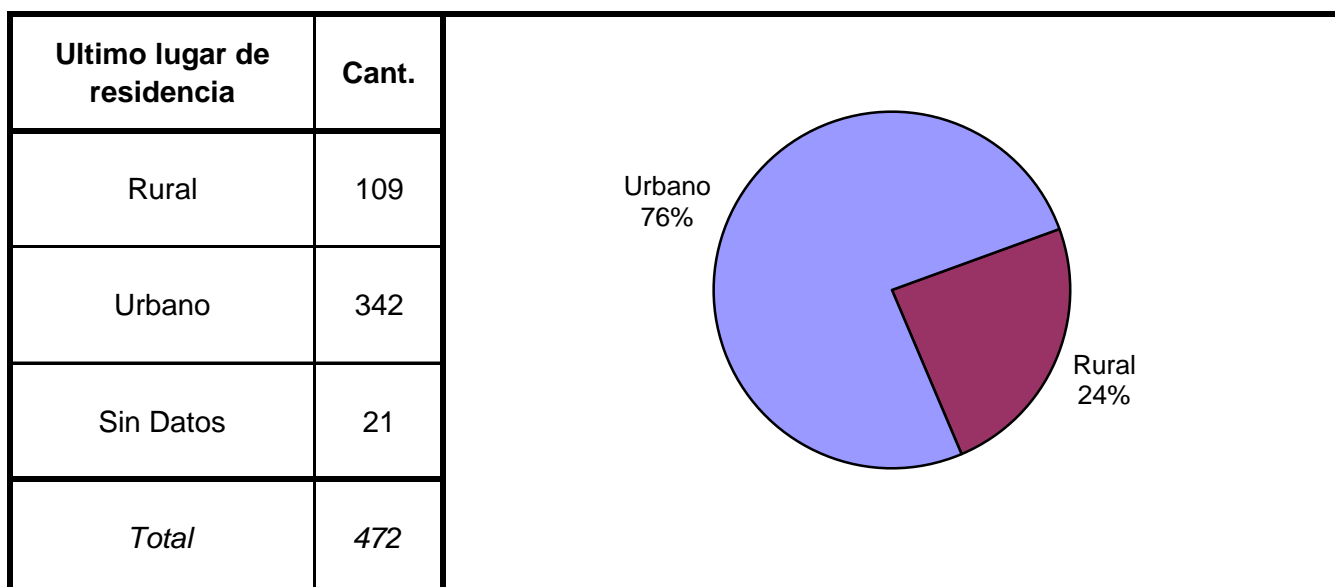
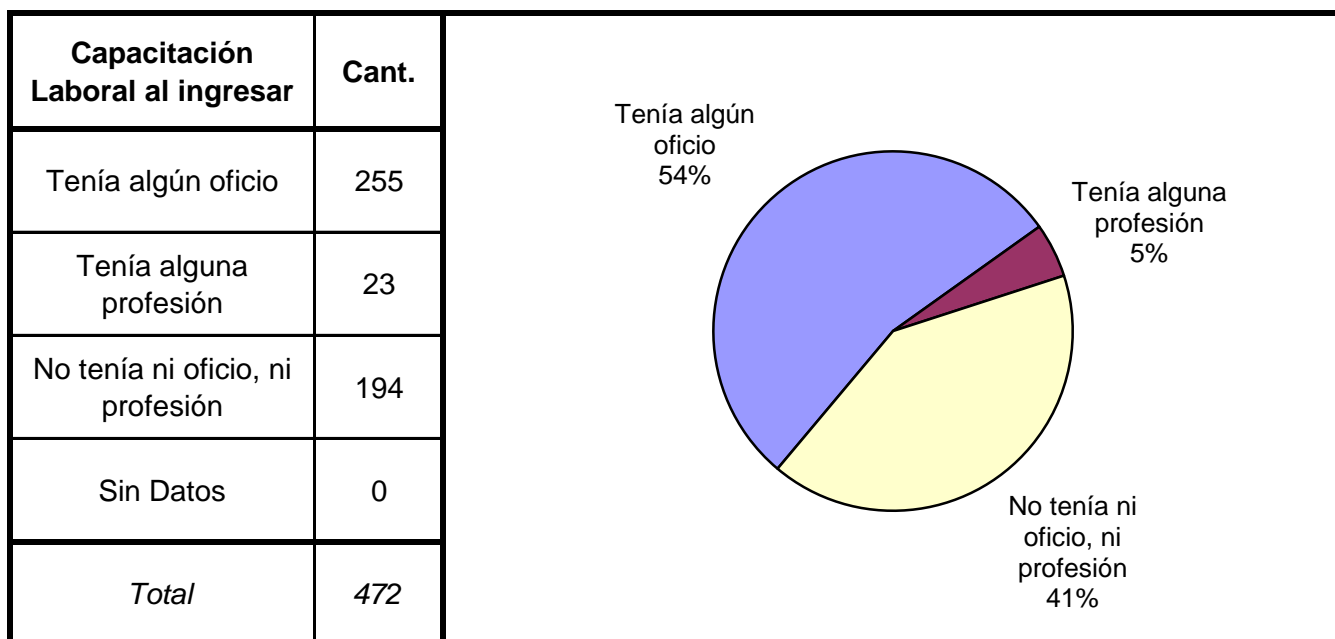
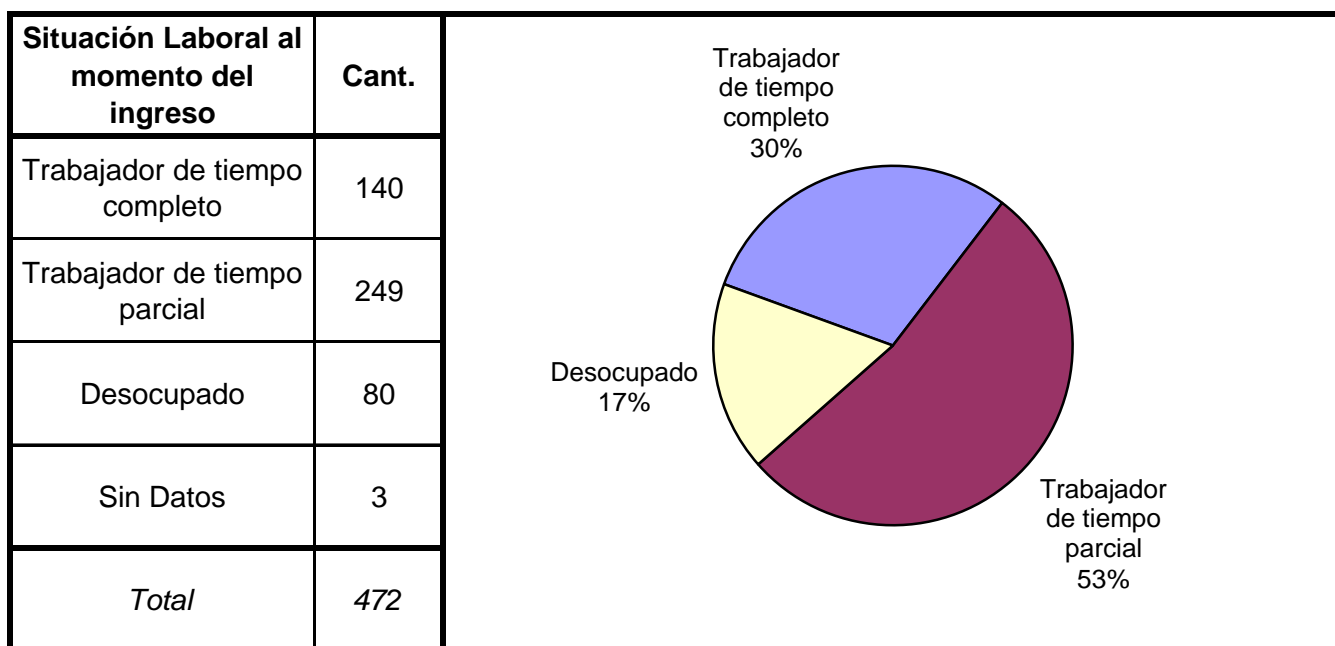


Estado Civil	Cant.
Soltero	319
Casado	86
Viudo	9
Separado o Divorciado	8
Separado de Hecho	1
Concubino	49
Sin datos	0
<i>Total</i>	<i>472</i>

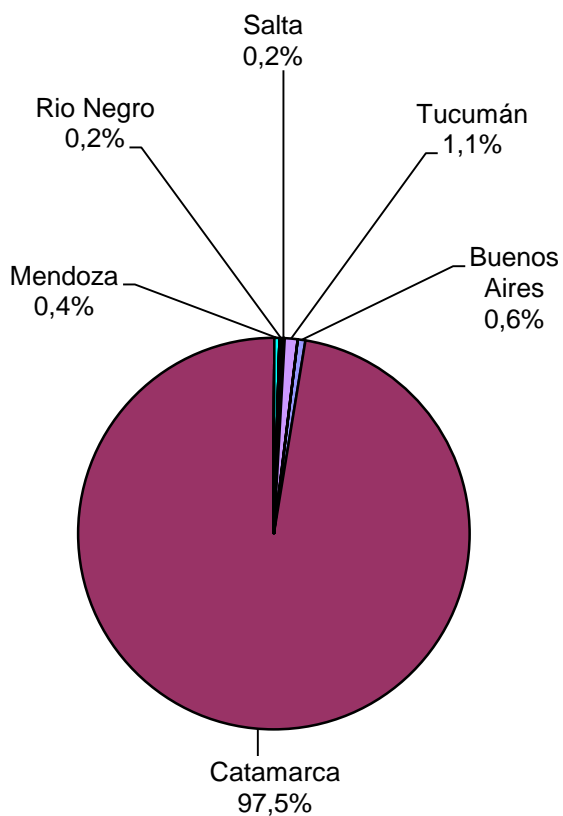


Nivel de Instrucción	Cant.
Ninguno	31
Primario Incompleto	129
Primario Completo	176
Secundario Incomp.	66
Secundario Comp.	52
Terciario Incompleto	4
Terciario Completo	9
Universitario Incomp.	2
Universitario Comp.	3
EGB 1 Incompleto	0
EGB 1 Completo	0
EGB 2 Incompleto	0
EGB 2 Completo	0
EGB 3 Incompleto	0
EGB 3 Completo	0
Polimodal Incompleto	0
Polimodal Completo	0
Sin datos	0
<i>Total</i>	<i>472</i>

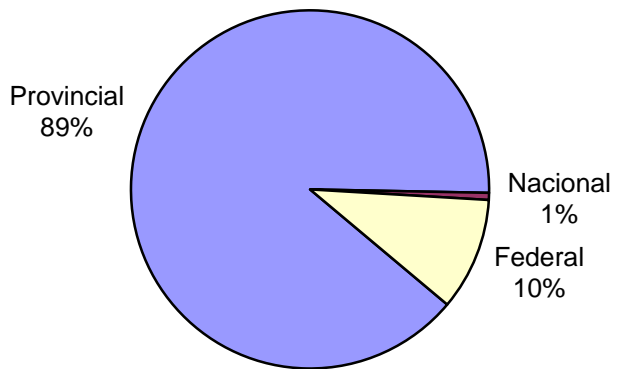




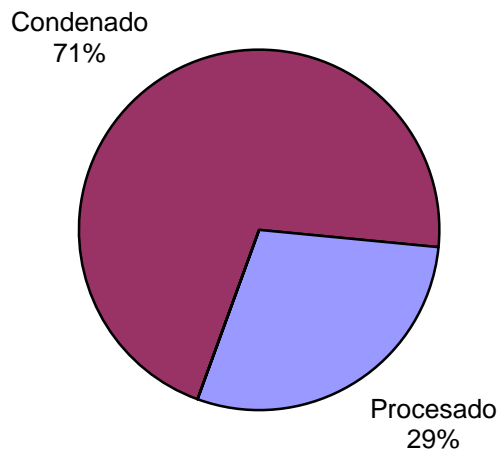
Ultima provincia de residencia	Cant.
Buenos Aires	3
Catamarca	460
Córdoba	0
Corrientes	0
Chaco	0
Chubut	0
Entre Rios	0
Formosa	0
Jujuy	0
La Pampa	0
La Rioja	0
Mendoza	2
Misiones	0
Neuquen	0
Rio Negro	1
Salta	1
San Juan	0
San Luis	0
Santa Cruz	0
Santa Fe	0
Santiago del Estero	0
Tierra del Fuego	0
Tucumán	5
Ciudad de Bs.As.	0
Sin datos	0
<i>Total</i>	<i>472</i>



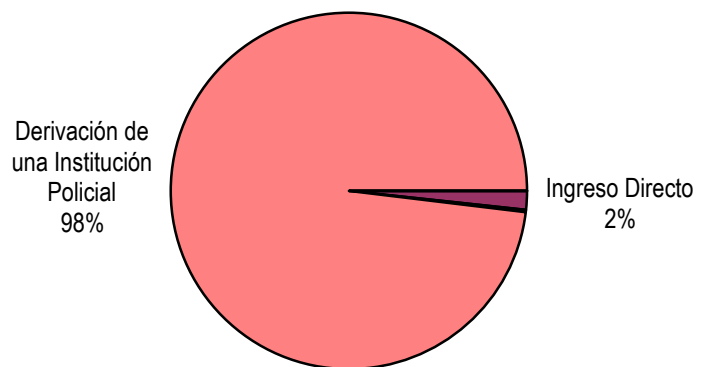
Jurisdicción Judicial	Cant.
Provincial	421
Nacional	3
Federal	48
Sin Datos	0
<i>Total</i>	<i>472</i>

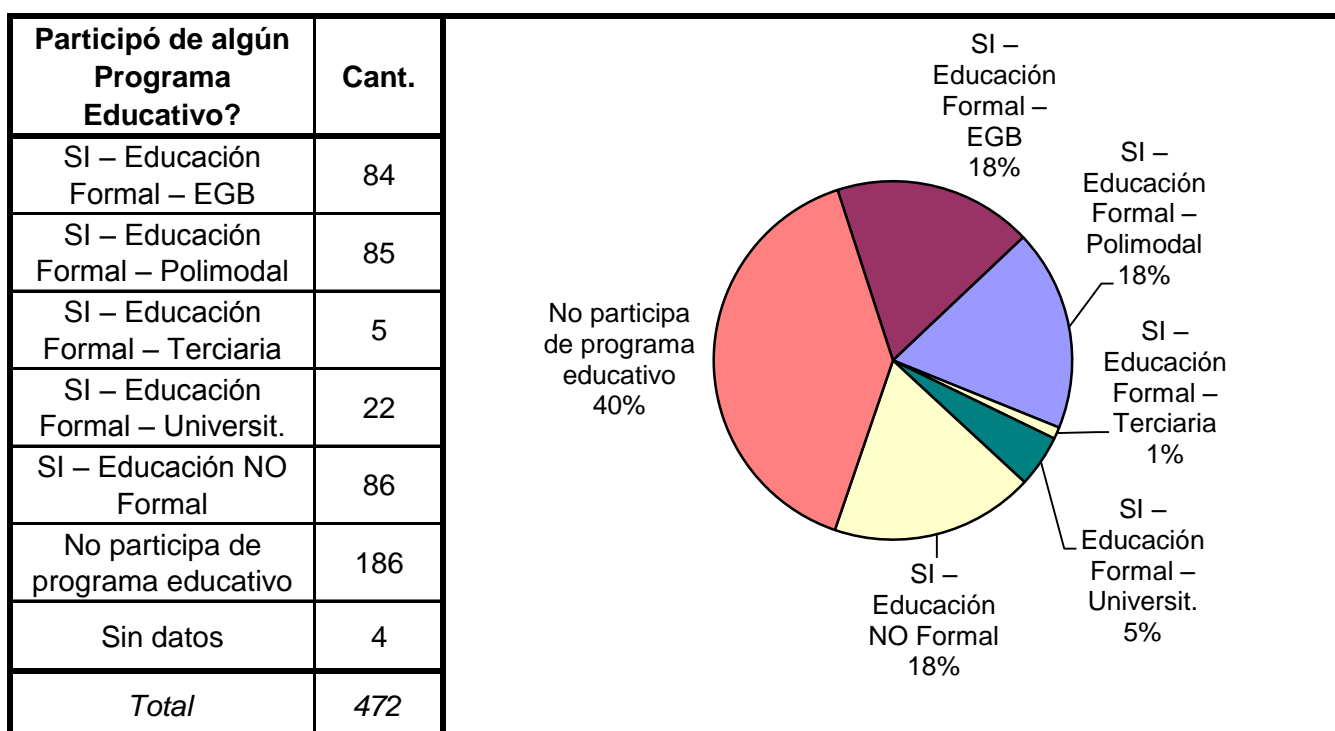
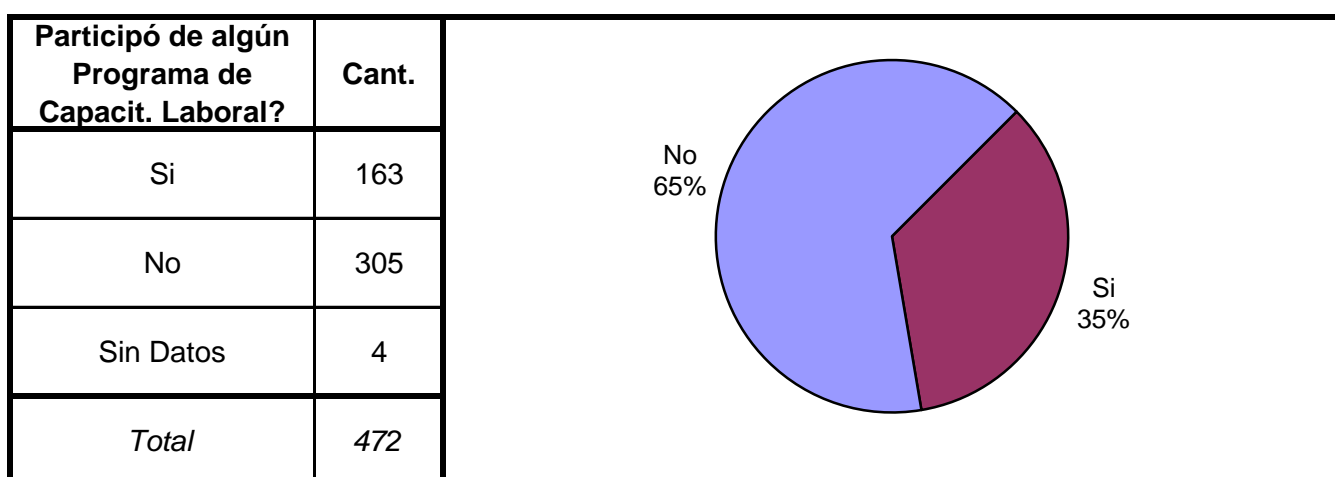
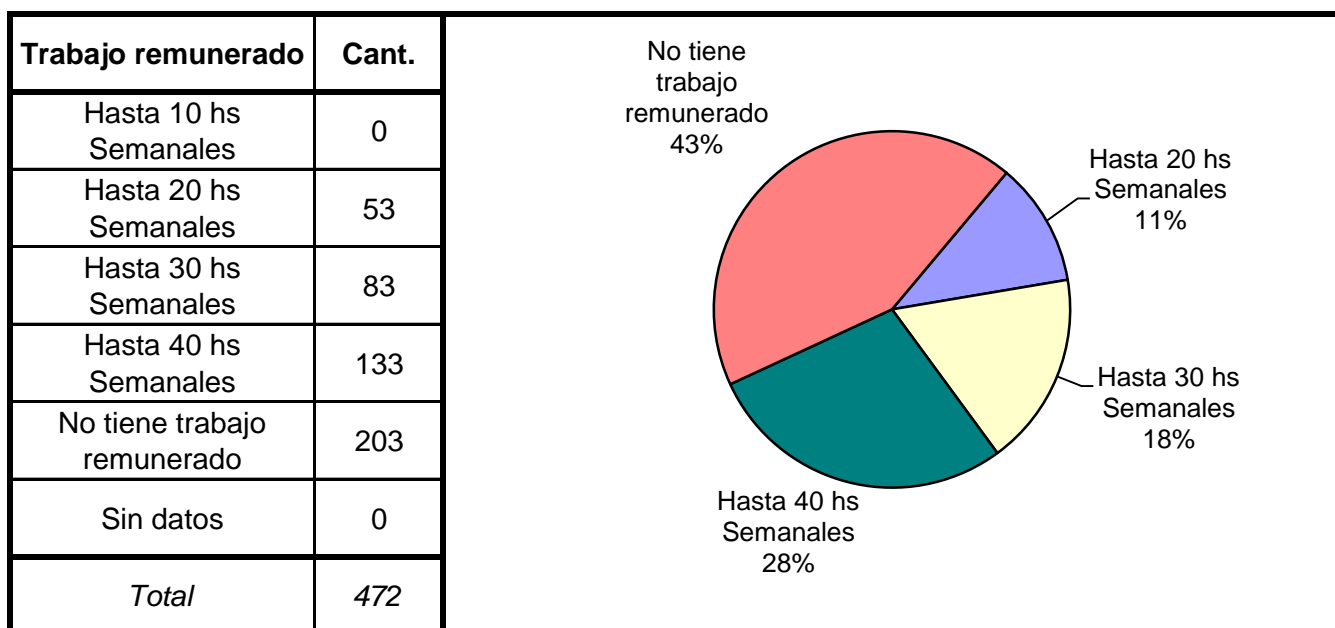


Situación Legal	Cant.
Condenado	335
Procesado	137
Contraventor	0
Inimputable	0
Otra	0
Sin datos	0
<i>Total</i>	<i>472</i>



Establecimiento de Procedencia	Cant.
Ingreso Directo	8
Derivación de otro Establec. de Ejecución Penal	1
Derivación de una Institución Policial	462
Derivación de Prefectura o Gendarmería	0
Sin datos	1
<i>Total</i>	<i>472</i>





Participó de Activ. Recreativas o Deportivas?	Cant.
Si	355
No	117
Sin Datos	0
<i>Total</i>	<i>472</i>

A pie chart illustrating the distribution of responses regarding participation in recreational or sports activities. The chart is divided into two segments: a large blue segment representing 'Si' (Yes) at 75%, and a smaller maroon segment representing 'No' at 25%. There is no data for 'Sin Datos'.

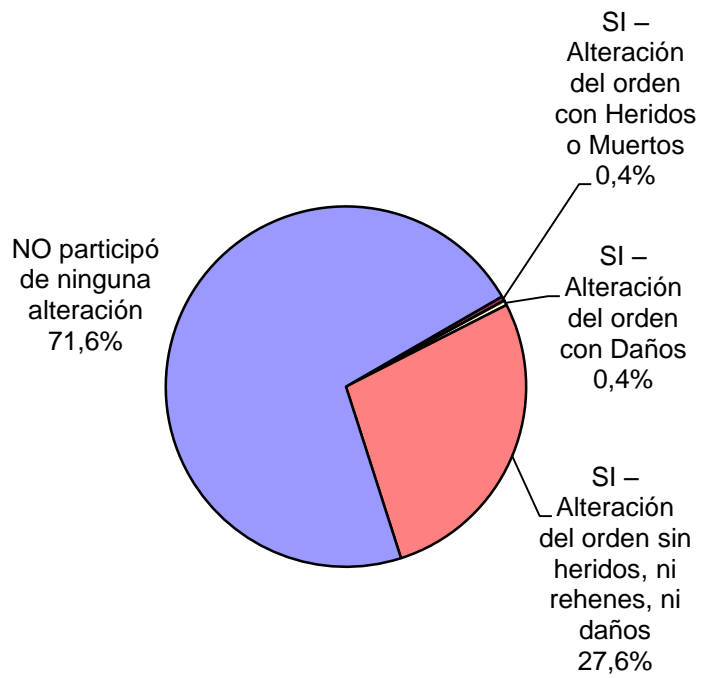
Recibió Asistencia Médica?	Cant.
Si	303
No	169
Sin Datos	0
<i>Total</i>	<i>472</i>

A pie chart illustrating the distribution of responses regarding receipt of medical assistance. The chart is divided into two segments: a large blue segment representing 'Si' (Yes) at 64%, and a smaller maroon segment representing 'No' at 36%. There is no data for 'Sin Datos'.

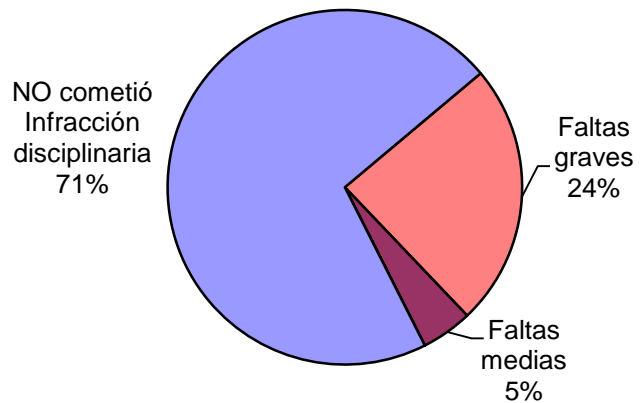
Recibió visitas durante el último año?	Cant.
Si	337
No	134
Sin Datos	1
<i>Total</i>	<i>472</i>

A pie chart illustrating the distribution of responses regarding receipt of visits during the last year. The chart is divided into two segments: a large blue segment representing 'Si' (Yes) at 72%, and a smaller maroon segment representing 'No' at 28%. There is no data for 'Sin Datos'.

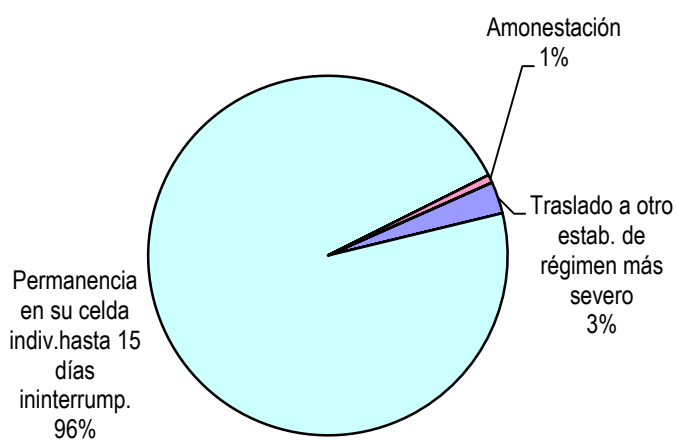
Participó de algún tipo de Alteración del orden?	Cant.
SI – Alteración del orden con Heridos o Muertos	2
SI – Alteración del orden con Rehenes	0
SI – Alteración del orden con Daños	2
SI – Alteración del orden sin heridos, ni rehenes, ni daños	130
NO participó de ninguna alteración	338
Sin Datos	0
<i>Total</i>	<i>472</i>



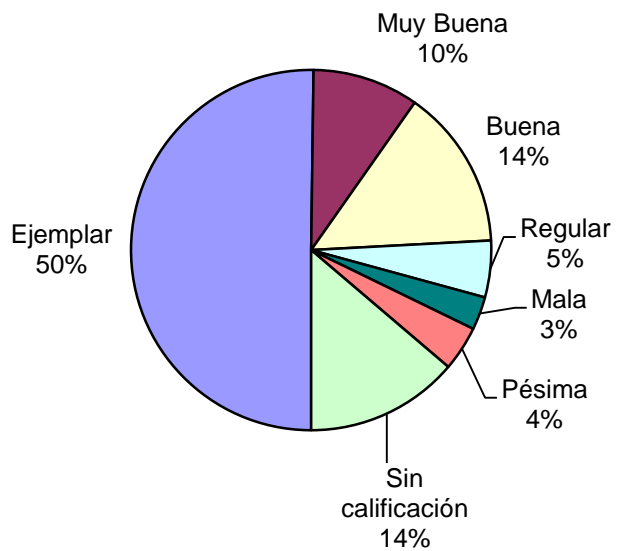
Tipo de infracción disciplinaria	Cant.
Faltas graves	113
Faltas medias	22
Faltas leves	0
NO cometió Infracción disciplinaria	336
Sin Datos	1
<i>Total</i>	<i>472</i>



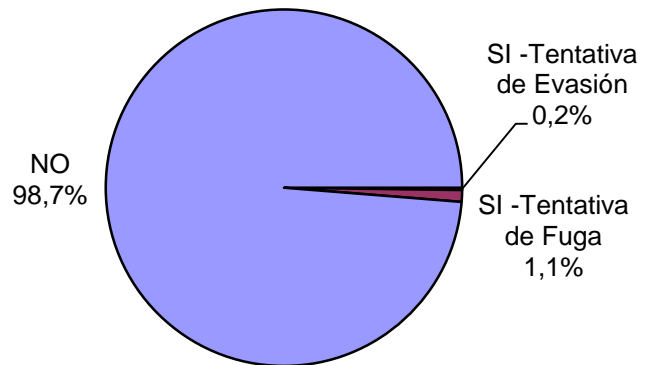
Tipo de Sanción Disciplinaria	Cant.
Traslado a otro estab. de régimen más severo	4
Traslado a otra sección de régimen más severo	0
Permanencia en su celda indiv.hasta 7 fines de sem.	0
Permanencia en su celda indiv.hasta 15 días ininterrump.	134
Suspensión total/parcial derechos reglam. hasta 15 días	0
Exclusión de la actividad común hasta 15 días	0
Exclusión de la act. recreativa/ deportiva hasta 10 días	0
Amonestación	1
Otra sanción	0
Sin Datos	333
<i>Total</i>	<i>472</i>




Calificación de conducta del interno	Cant.
Ejemplar	237
Muy Buena	45
Buena	68
Regular	24
Mala	14
Pésima	19
Sin calificación	65
Sin Datos	0
<i>Total</i>	<i>472</i>



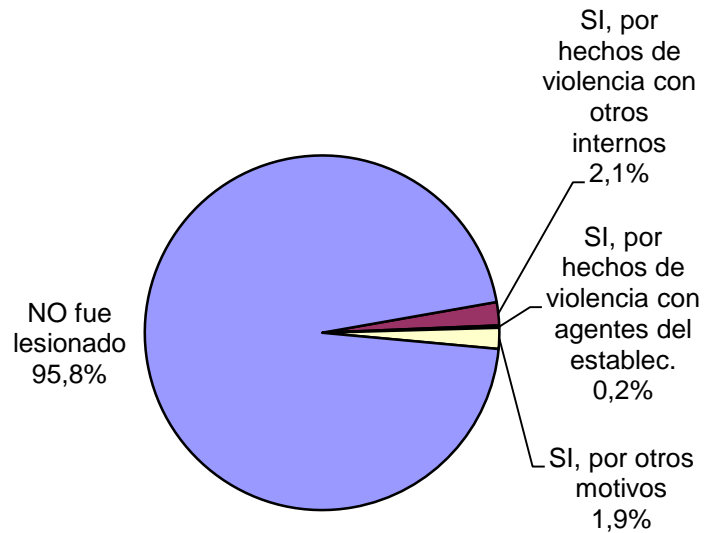
¿Tuvo intentos de fuga o evasión?	Cant.
SI -Tentativa de Evasión	1
SI -Tentativa de Fuga	5
NO	466
Sin Datos	0
<i>Total</i>	<i>472</i>




¿Tuvo intentos de Suicidio?	Cant.
Si	10
No	460
Sin Datos	2
<i>Total</i>	<i>472</i>



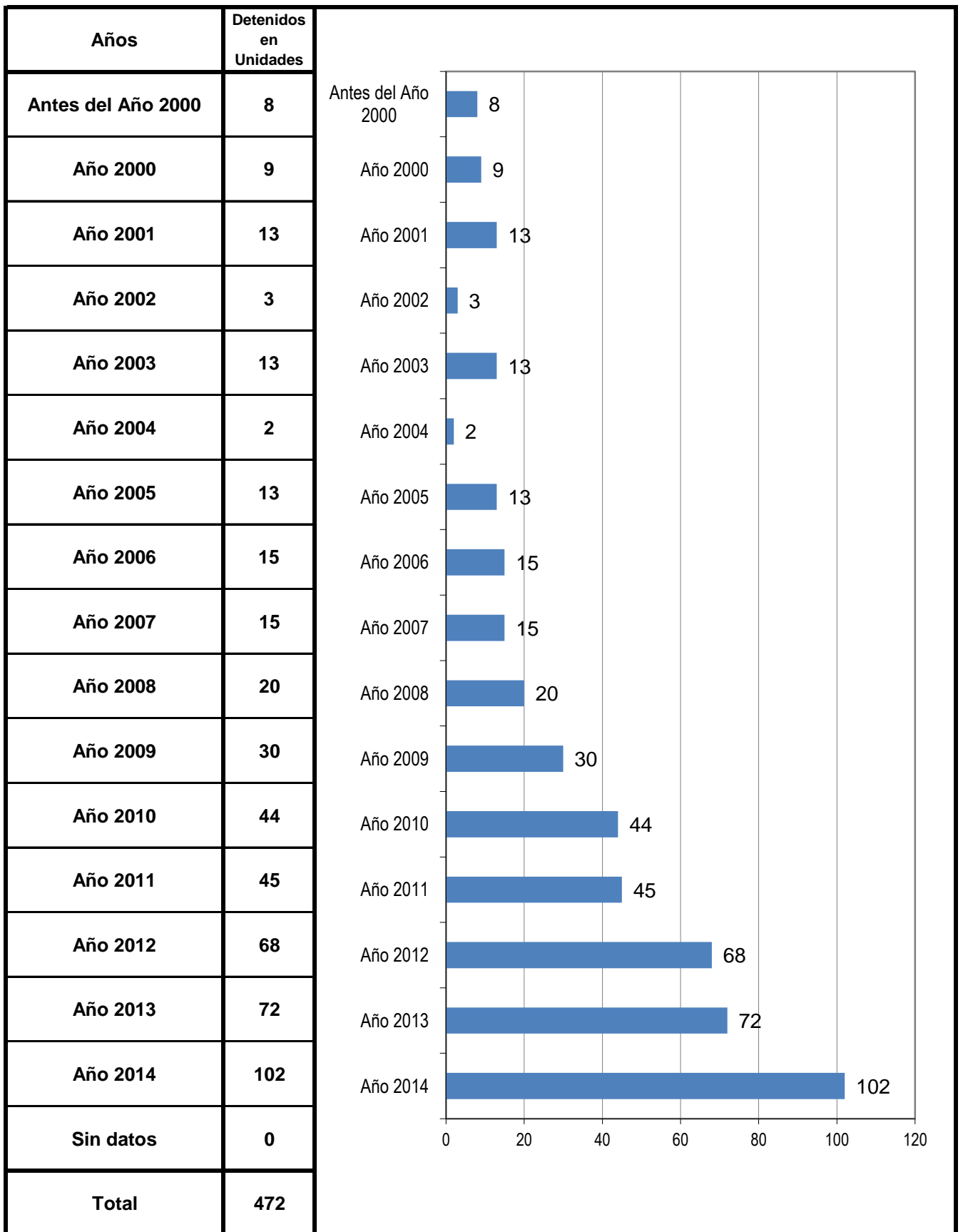
¿Fue lesionado? - Motivos	Cant.
SI, por hechos de violencia con otros internos	10
SI, por hechos de violencia con agentes del establec.	1
SI, por otros motivos	9
NO fue lesionado	452
Sin Datos	0
<i>Total</i>	<i>472</i>



¿Tiene hijos con ella? Para internas	Cant.
Si	1
No	17
Sin Datos	0
<i>Total</i>	<i>18</i>

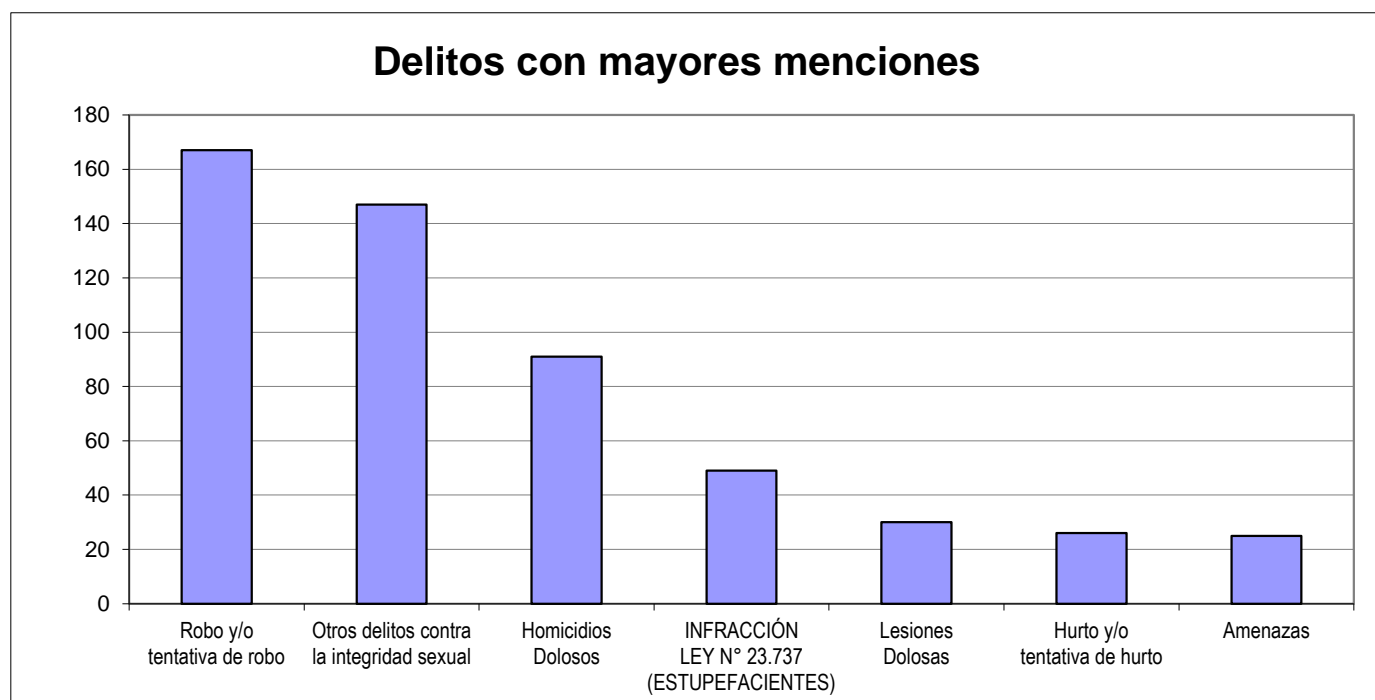


AÑO DE DETENCION DE LOS ENCARCELADOS



SNEEP 2014 - CATAMARCA

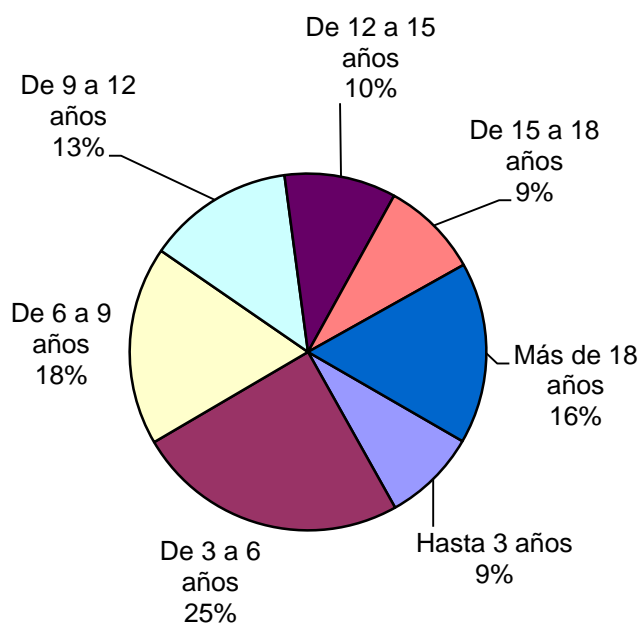
TIPO DE DELITO	1º Mención	2º Mención	3º Mención	4º Mención	5º Mención	TOTAL
Homicidios Dolosos	87	4	0	0	0	91
Homicidios Dolosos (tentativa)	2	4	0	0	0	6
Homicidios Culposos	2	1	0	0	0	3
Lesiones Dolosas	13	13	3	0	1	30
Lesiones Culposas	0	0	1	0	0	1
Otros Delitos contra las personas	0	2	0	0	0	2
DELITOS CONTRA EL HONOR	0	0	0	0	0	0
Violaciones	10	2	0	0	0	12
Otros delitos contra la integridad sexual	135	11	0	1	0	147
Amenazas	9	11	3	1	1	25
Privación ilegítima de la libertad	1	1	1	0	0	3
Delito contra la libertad cometido por funcionario público	0	0	0	0	0	0
Otros delitos contra la libertad	0	0	0	0	0	0
Hurto y/o tentativa de hurto	18	8	0	0	0	26
Robo y/o tentativa de robo	138	25	3	1	0	167
Otros delitos contra la propiedad	3	6	1	0	0	10
DELITOS CONTRA LA SEGURIDAD PÚBLICA	0	1	0	0	0	1
DELITOS C/ EL ORDEN PÚBLICO	0	0	1	1	0	2
DELITOS CONTRA LA SEGURIDAD DE LA NACIÓN	0	0	0	0	0	0
DELITOS CONTRA LOS PODERES PUBLICOS	0	0	0	0	0	0
DELITOS C/ LA ADMINISTRACION PÚBLICA	2	0	0	0	0	2
DELITOS C/ LA FE PÚBLICA	0	0	0	0	0	0
DELITOS C/ EL ESTADO CIVIL	0	0	0	0	0	0
INFRACCIÓN LEY N° 23.737 (ESTUPEFACIENTES)	49	0	0	0	0	49
INFRACCION LEY N° 24.769 PENAL TRIBUTARIA	0	0	0	0	0	0
INFRACCION LEY N° 13.944 INCUMP.DE DEBERES	0	0	1	0	0	1
DELITOS PREVISTOS EN LEYES ESPECIALES	3	0	0	0	0	3
CONTRAVENCIONES	0	0	0	0	0	0
Sin Datos	0	383	458	468	470	
<i>Total</i>	<i>472</i>	<i>472</i>	<i>472</i>	<i>472</i>	<i>472</i>	<i>581</i>




SNEEP 2014 - CATAMARCA

Frecuencias para los detenidos con condena

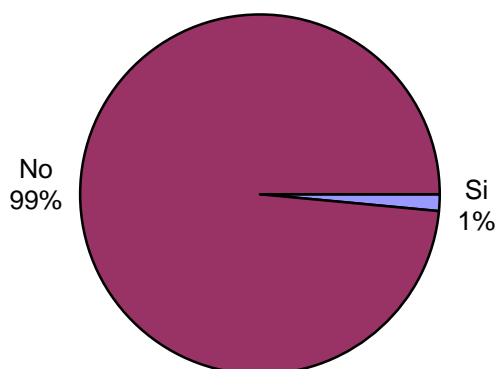
Duración de la Condena	Cant.
Hasta 3 años	27
De 3 a 6 años	78
De 6 a 9 años	57
De 9 a 12 años	42
De 12 a 15 años	32
De 15 a 18 años	28
Más de 18 años	52
Sin Datos	19
<i>Total</i>	<i>335</i>



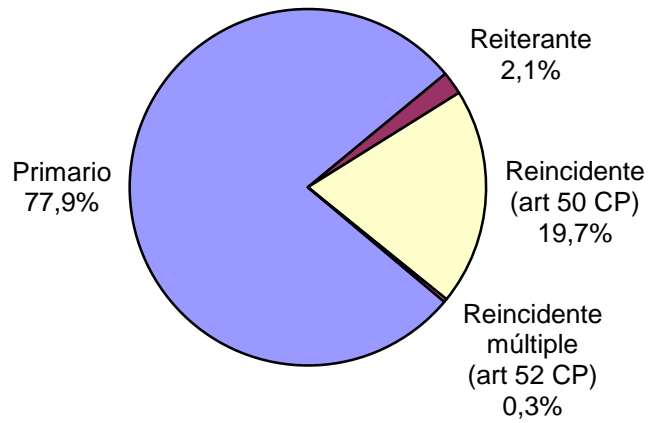
Condenado a Prisión o reclusión Perpetua	Cant.
Si	22
No	313
Sin Datos	0
<i>Total</i>	<i>335</i>



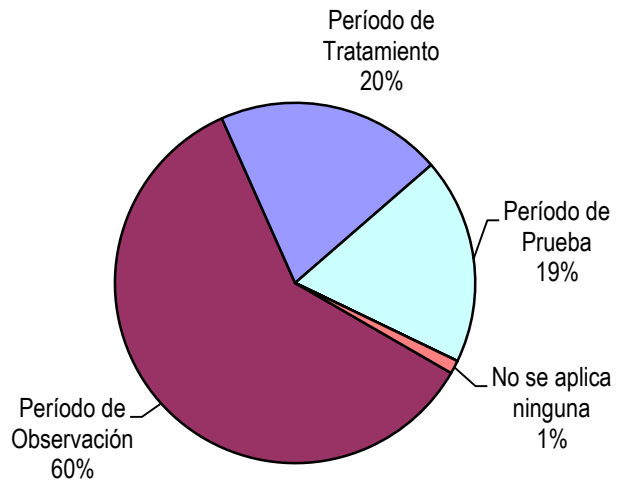
Tiene Medida de Seguridad?	Cant.
Si	5
No	330
Sin Datos	0
<i>Total</i>	<i>335</i>



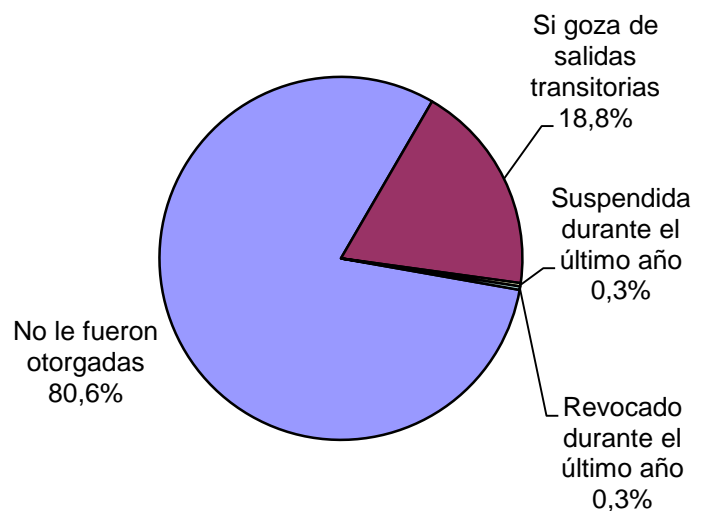
Reincidencia	Cant.
Primario	261
Reiterante	7
Reincidente (art 50 CP)	66
Reincidente múltiple (art 52 CP)	1
Sin Datos	0
<i>Total</i>	<i>335</i>

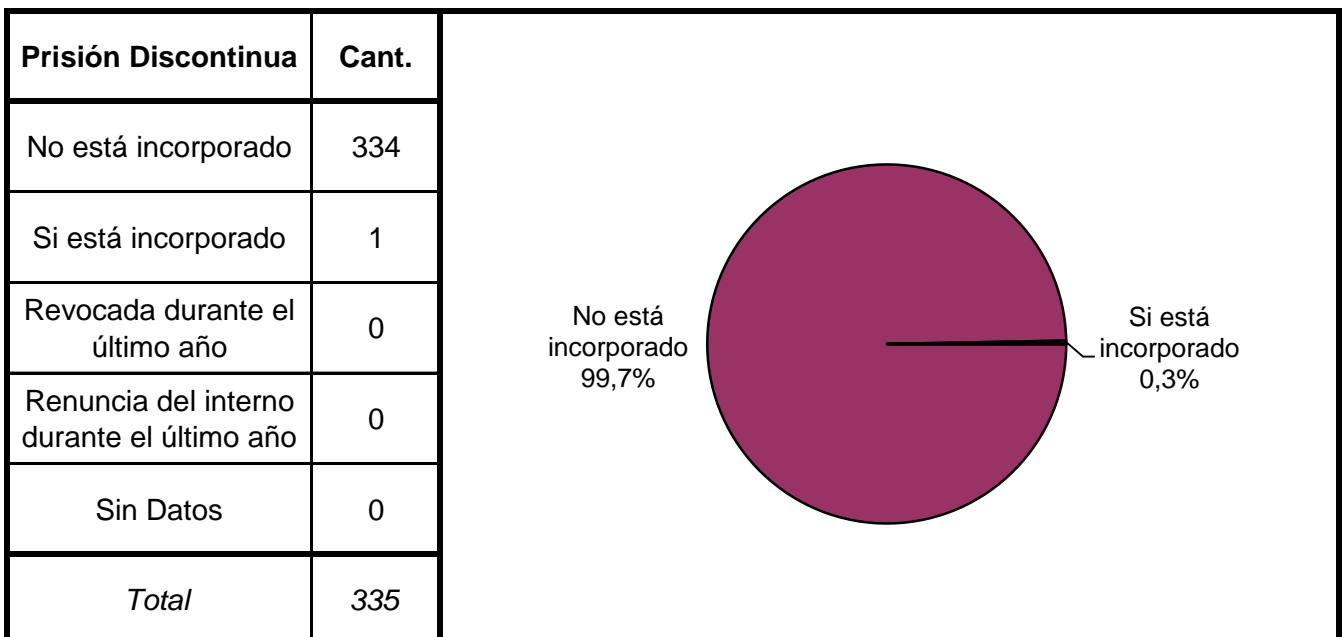
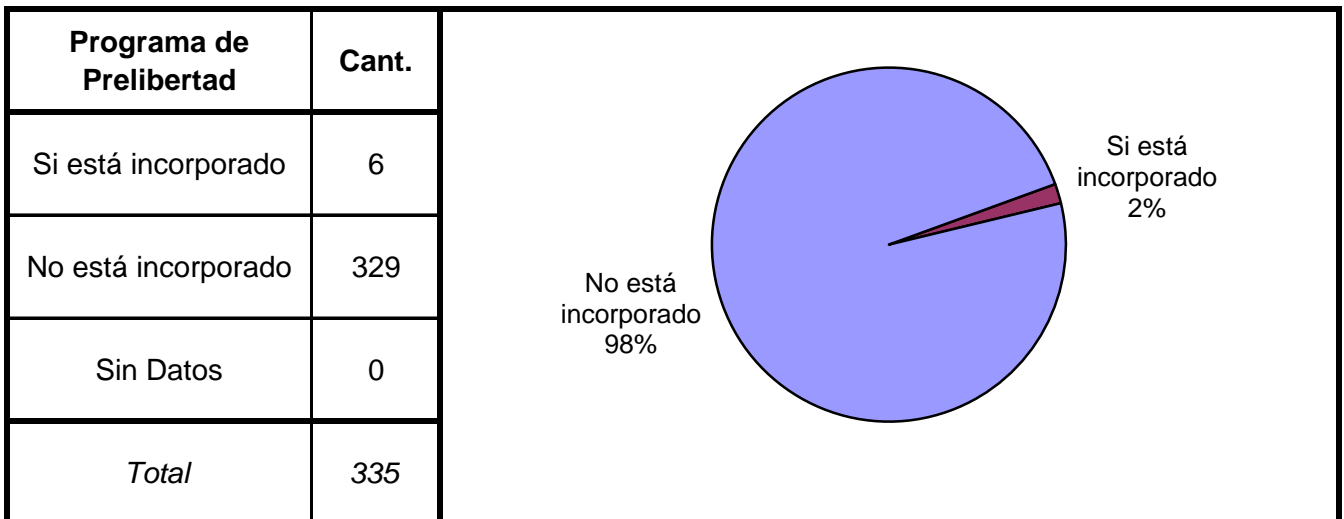
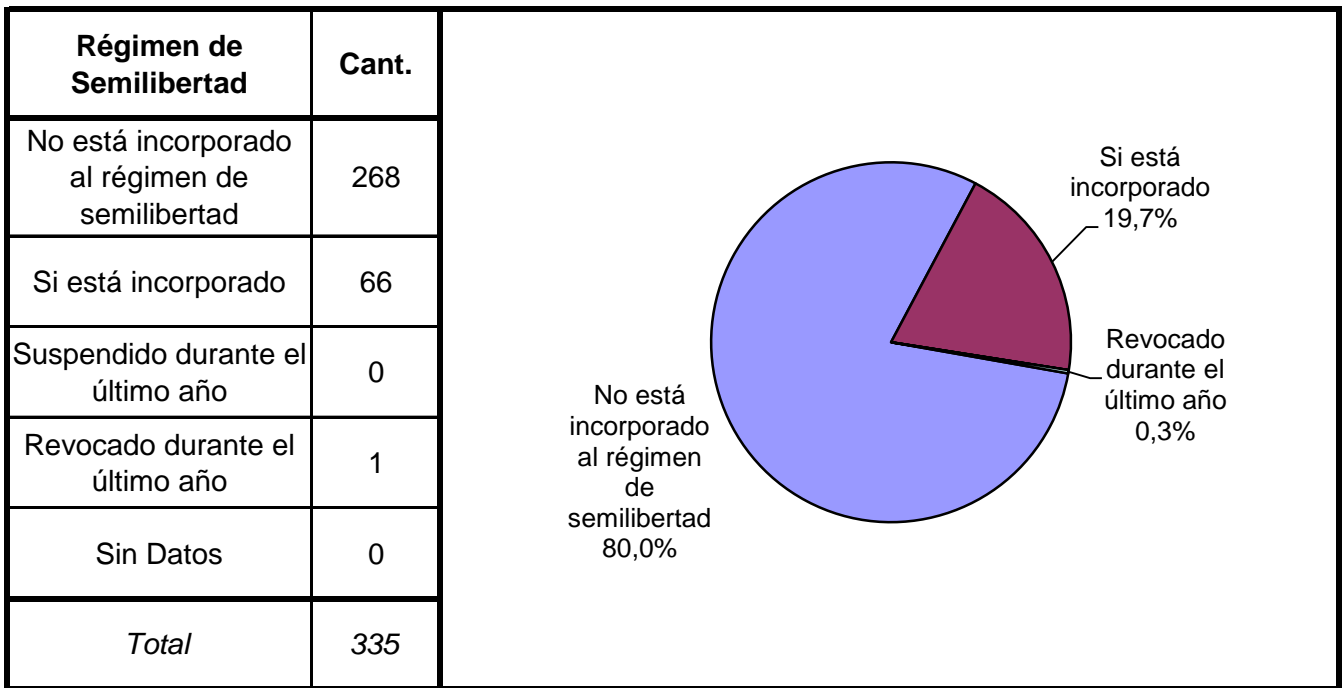


Períodos de la Progresividad	Cant.
Período de Observación	201
Período de Tratamiento	68
Período de Prueba	62
Período de Libertad Condicional	0
Se aplica otra caracterización	0
No se aplica ninguna	4
Sin datos	0
<i>Total</i>	<i>335</i>



Tiene o tuvo salidas transitorias	Cant.
No le fueron otorgadas	270
Si goza de salidas transitorias	63
Suspendida durante el último año	1
Revocado durante el último año	1
Sin Datos	0
<i>Total</i>	<i>335</i>





Se le otorgó la Semidetención	Cant.
No tiene Semi-detención	335
Sí, Prisión Diurna	0
Sí, Prisión Nocturna	0
Revocada durante el último año	0
Renuncia del interno durante el último año	0
Sin Datos	0
<i>Total</i>	335

Tuvo reducción de pena	Cant.
Si - Hasta 6 meses	0
Si - Hasta 1 año	0
Si - Más de 1 año	0
No tuvo reducción de pena	335
Sin datos	0
<i>Total</i>	335

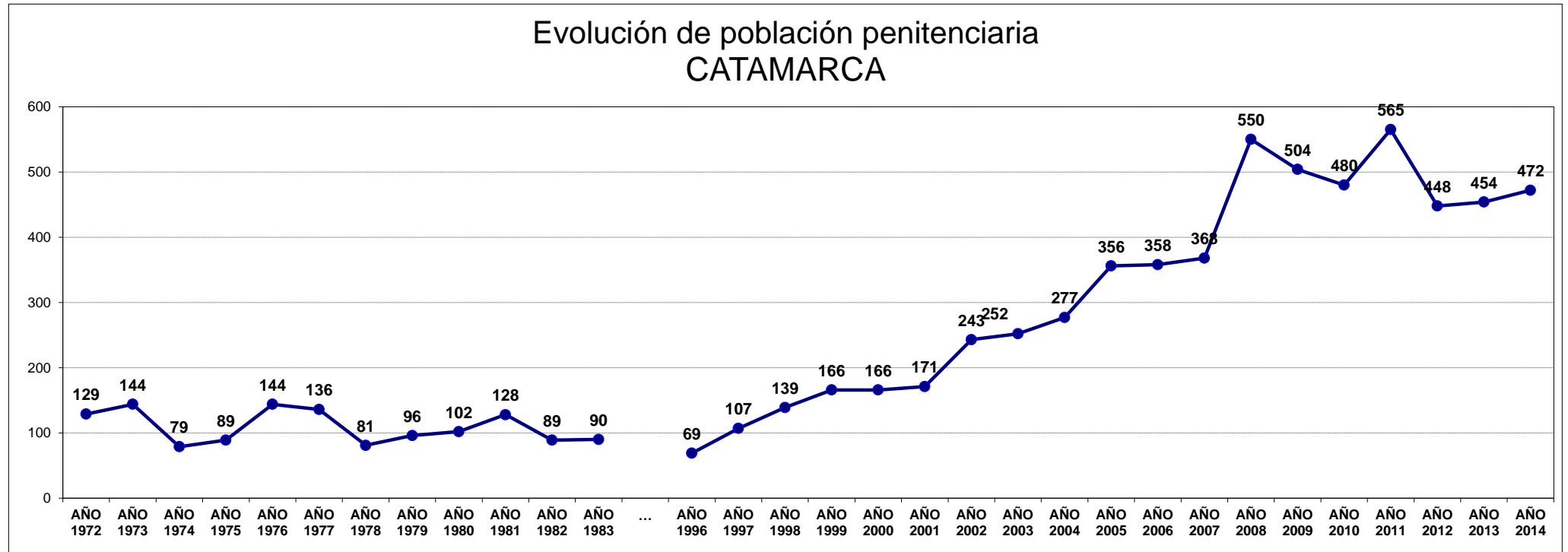
SNEEP 2014 - CATAMARCA
CAPACIDAD Y POBLACIÓN POR PROVINCIA Y UNIDAD

PROVINCIA	UNIDADES	CAPACIDAD	POBLACIÓN ALOJADA	SOBREPOBLACIÓN	PORCENTAJE DE SOBRE POBLACIÓN
CATAMARCA	UNIDAD PENAL VARONES, UNIDAD N° 3, CORRECCIONAL DE MUJERES Y ANEXO UNIDAD DE PROCESADAS	550	472	-78	-14,2%
TOTAL SERVICIO PENITENCIARIO PROVINCIAL		550	472	-78	-14,2%

EVOLUCIÓN POBLACIÓN PENITENCIARIA - PROVINCIA DE CATAMARCA

AÑO	AÑO	AÑO	AÑO	AÑO	AÑO	AÑO	AÑO	AÑO	AÑO	AÑO	AÑO	AÑO	...	AÑO	AÑO	AÑO	AÑO	AÑO	AÑO	AÑO	AÑO	AÑO	AÑO	AÑO	AÑO	AÑO	AÑO	AÑO	AÑO	AÑO	
1972	1973	1974	1975	1976	1977	1978	1979	1980	1981	1982	1983	...	1996	1997	1998	1999	2000	2001	2002	2003	2004	2005	2006	2007	2008	2009	2010	2011	2012	2013	2014
129	144	79	89	144	136	81	96	102	128	89	90	...	69	107	139	166	166	171	243	252	277	356	358	368	550	504	480	565	448	454	472

Relevamiento basado en datos proporcionados por el Registro Nacional de Reincidencia y el Servicio Penitenciario Provincial.



ACLARACION: La estadística oficial sobre población penitenciaria (SNEEP) comenzó en el año 2002.
De los años 1972 a 1983 se recuperaron los datos de los libros publicados por el Registro Nacional de Reincidencia.