

**SISTEMA NACIONAL
DE
ESTADÍSTICAS SOBRE
EJECUCIÓN DE LA PENA**

**Informe Anual
PROVINCIA DE SANTA CRUZ
SNEEP 2012**

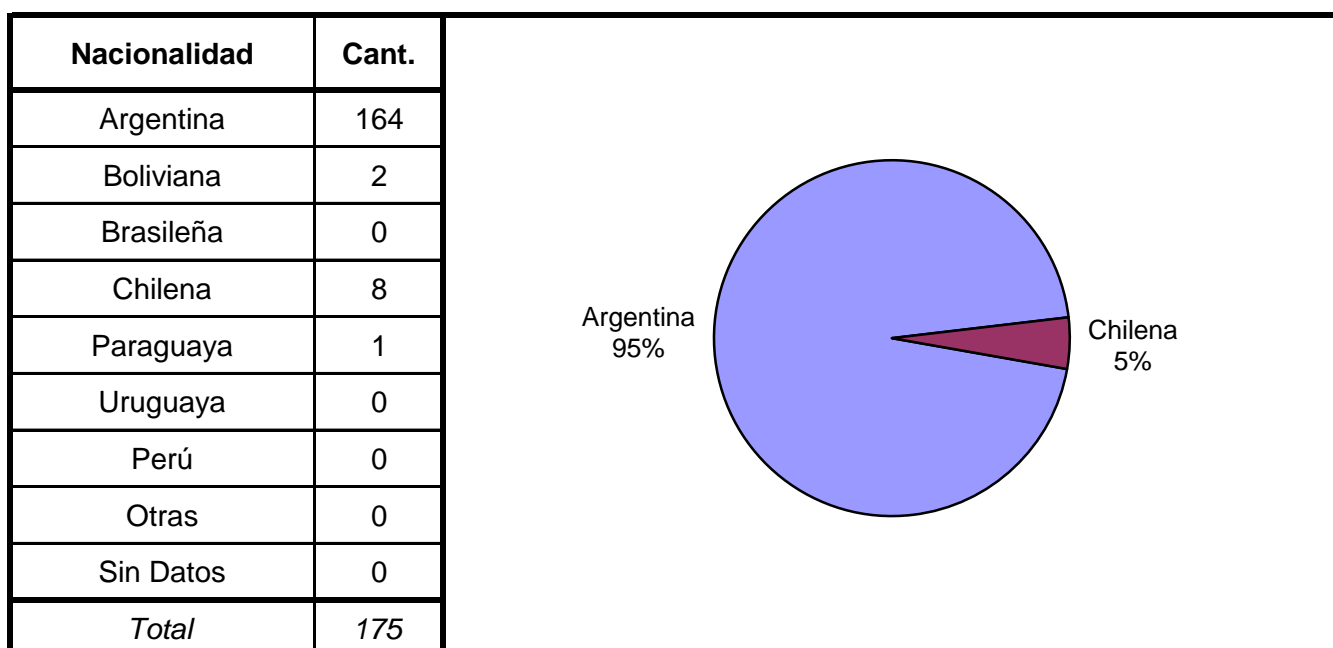
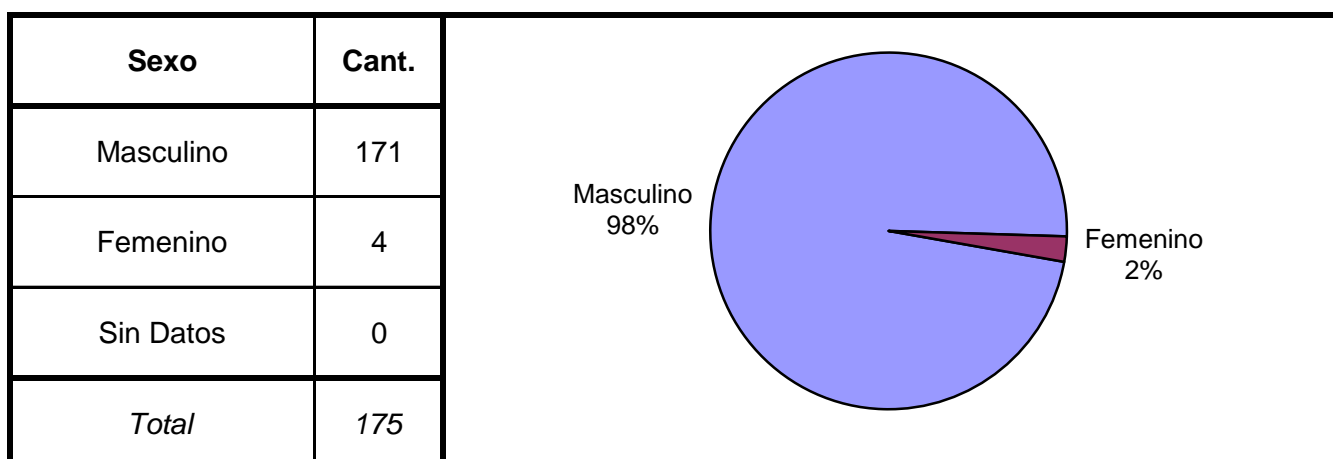
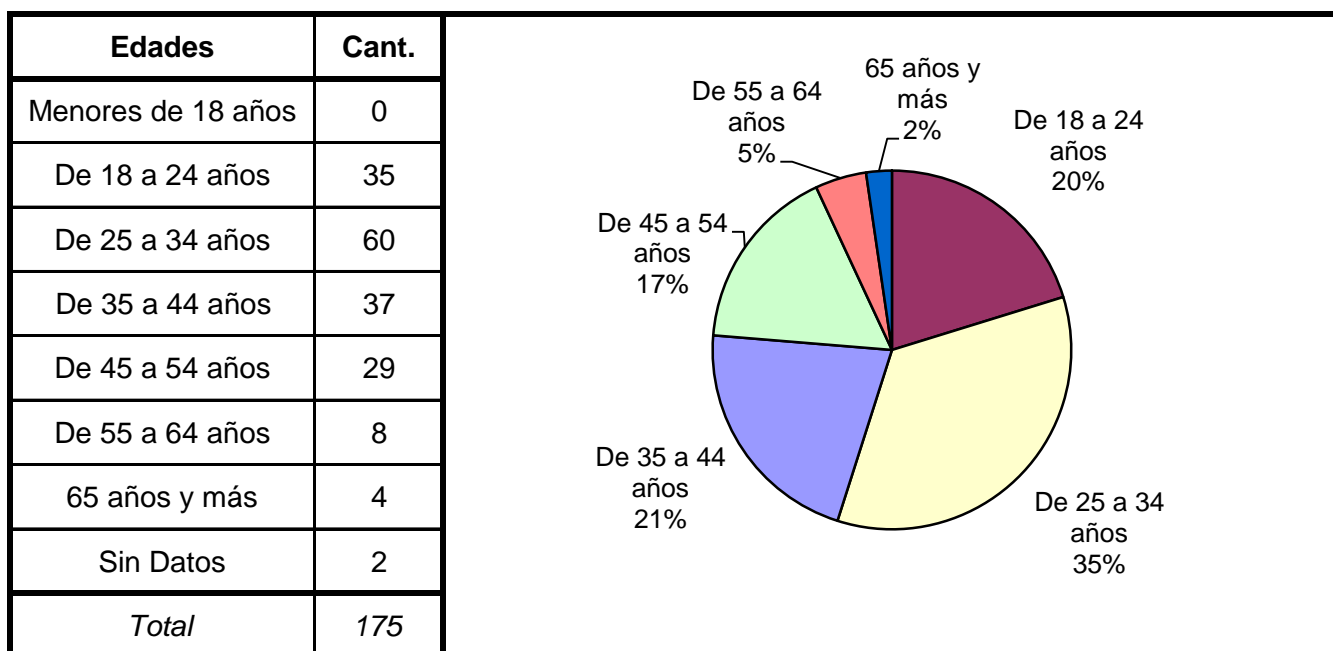
*Dirección Nacional de Política Criminal
en materia de Justicia y Legislación Penal
Subsecretaría de Política Criminal
Secretaría de Justicia
Ministerio de Justicia y Derechos Humanos*

SNEEP 2012 - SANTA CRUZ

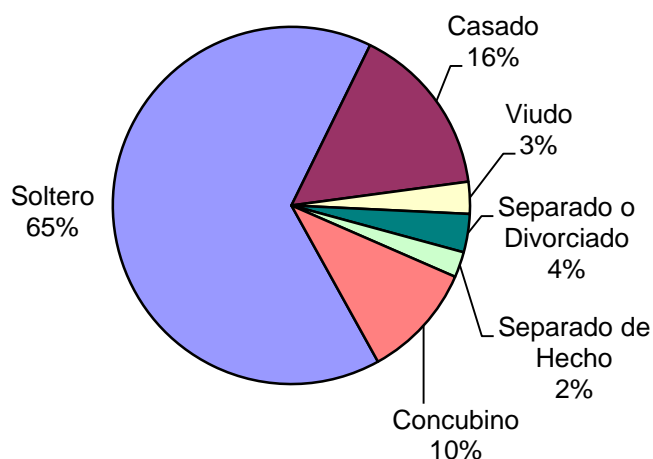
DISTRIBUCIÓN POR UNIDAD Y SITUACIÓN LEGAL

UNIDADES	CONDENADOS	PROCESADOS	INIMPUTABLES/ MENORES o Sin Discriminar	TOTAL POR UNIDAD
ALCAIDIA POLICIAL ZONA SUR - RIO GALLEGOS	15			15
COMISARIA SECCIONAL 3° - RIO GALLEGOS	3	1		4
COMISARIA SECCIONAL 5° - RIO GALLEGOS		11		11
COMISARIA SECCIONAL 6° - RIO GALLEGOS	6	7		13
ALCAIDIA POLICIAL ZONA CENTRO - PUERTO SAN JULIAN	14	1		15
COMISARIA SECCIONAL 2° - PUERTO SAN JULIAN	1	6		7
ALCAIDIA POLICIAL ZONA NORTE - CALETA OLIVIA	5	5		10
ALCAIDIA POLICIAL PICO TRUNCADO	39	17		56
COMISARIA SECCIONAL 1° - PICO TRUNCADO		5		5
COMISARIA SECCIONAL 2° - PICO TRUNCADO		4		4
ALCAIDIA POLICIAL PUERTO DESEADO	6	5		11
COMISARIA YACIMIENTO RIO TURBIO	12	3		15
COMISARIA 28 DE NOVIEMBRE	2	3		5
COMISARIA PUERTO SANTA CRUZ	4			4
TOTALES PROVINCIALES	107	68	0	175

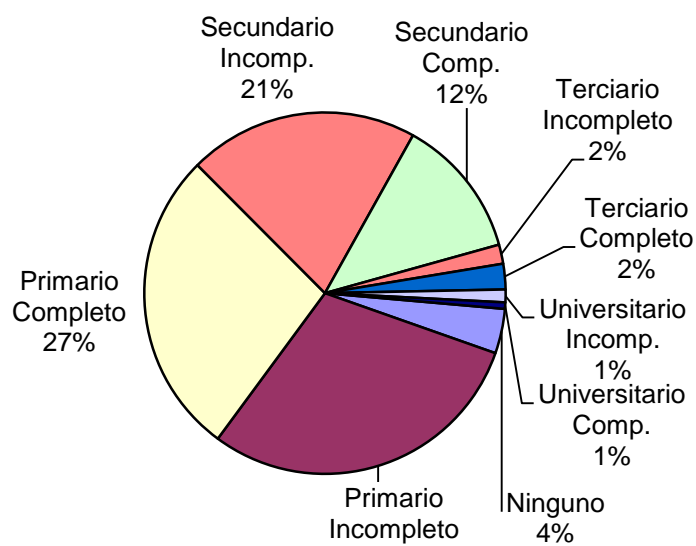
SNEEP 2012 - SANTA CRUZ



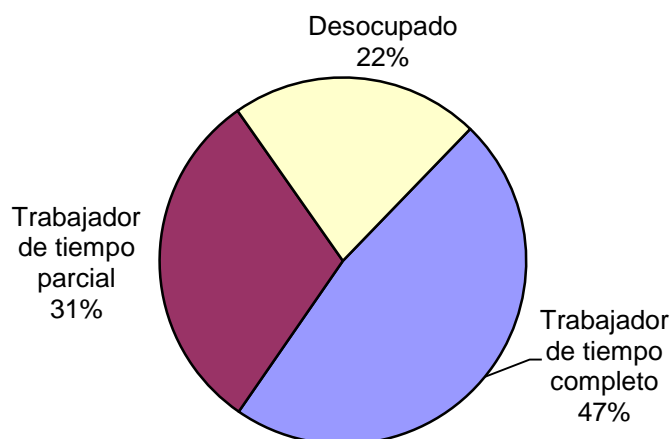
Estado Civil	Cant.
Soltero	113
Casado	27
Viudo	5
Separado o Divorciado	6
Separado de Hecho	4
Concubino	18
Sin datos	2
<i>Total</i>	<i>175</i>

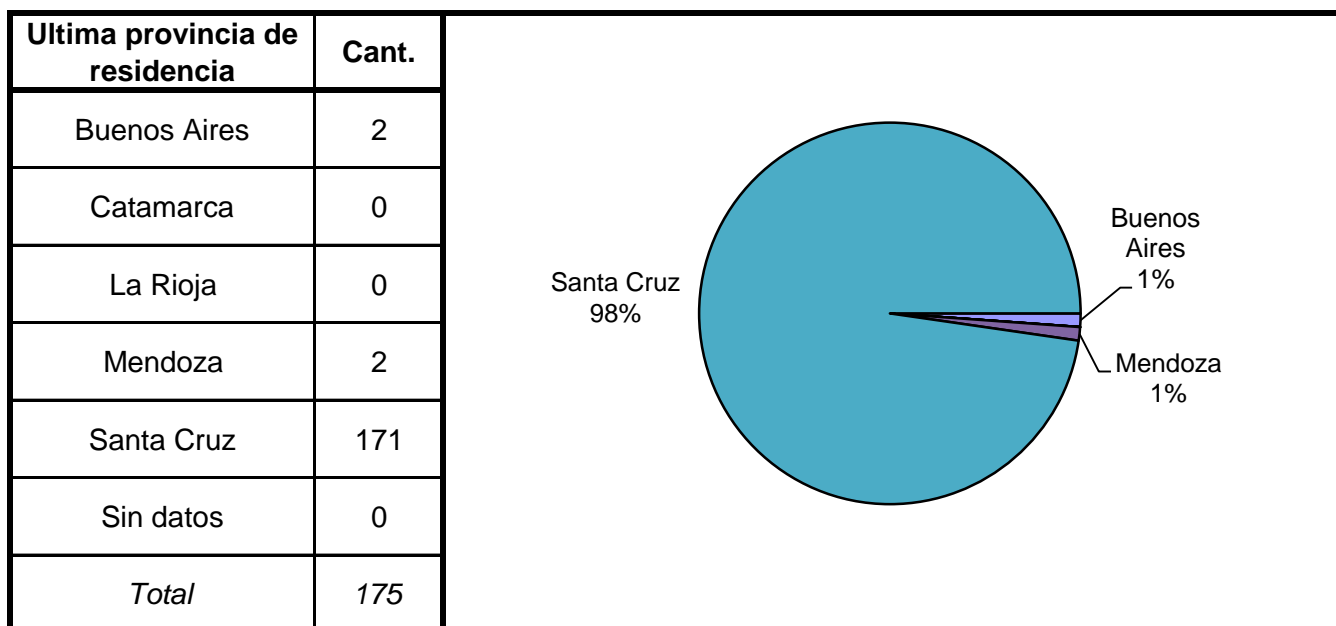
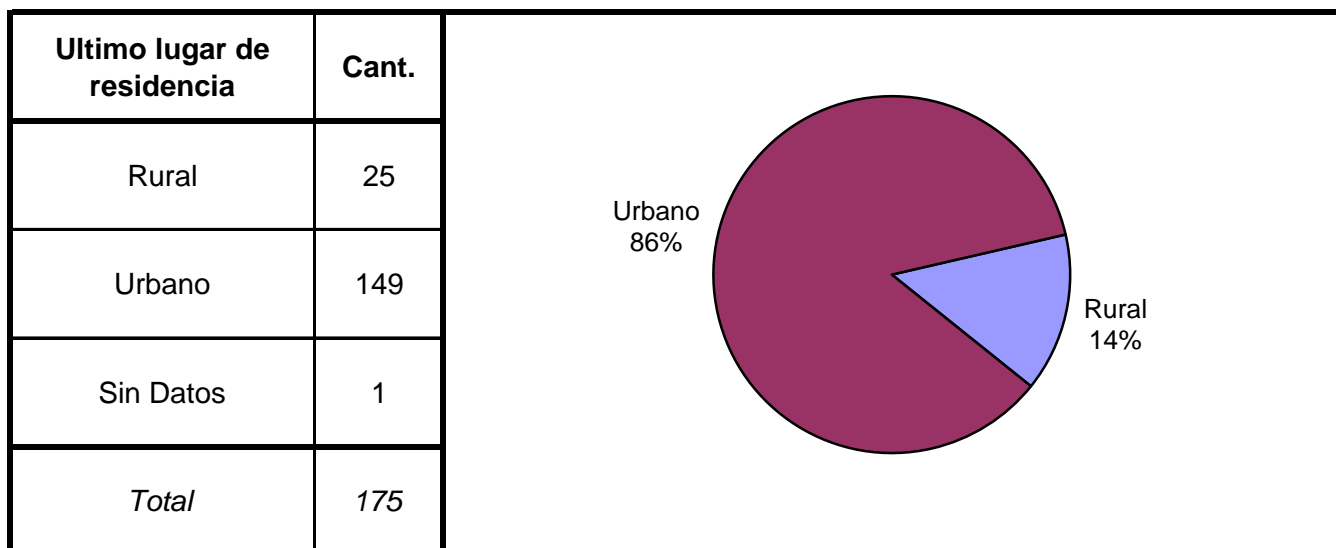
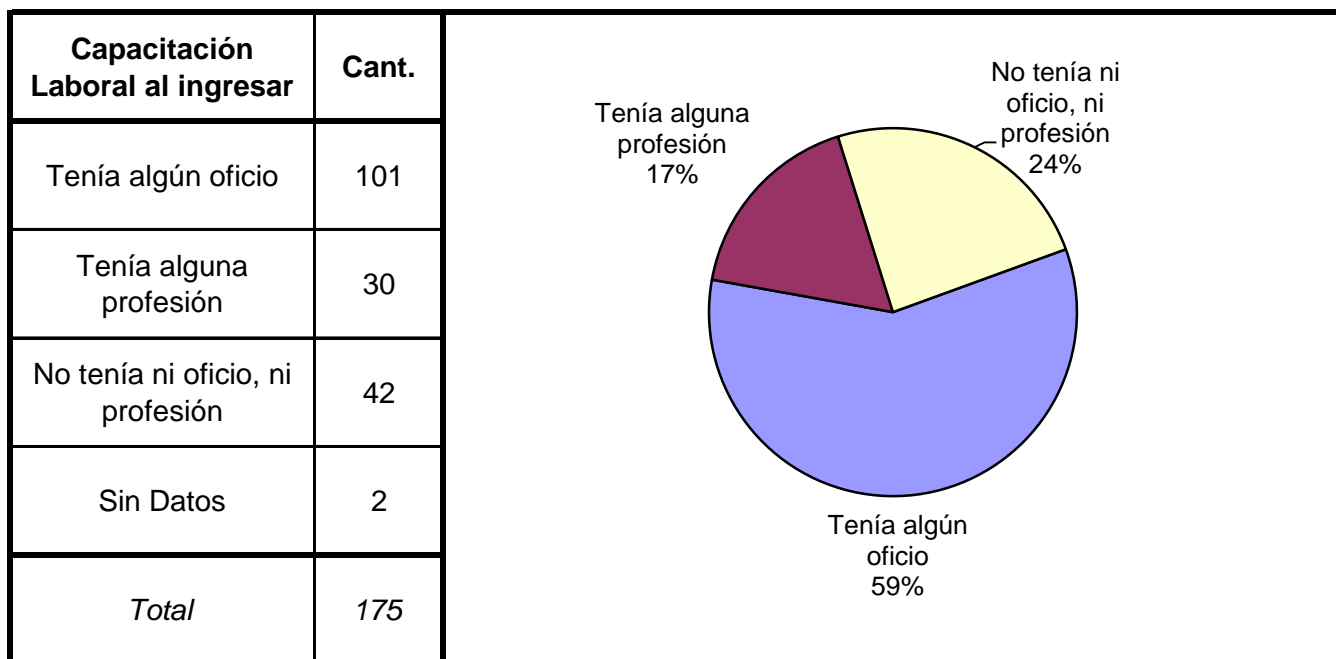


Nivel de Instrucción	Cant.
Ninguno	7
Primario Incompleto	52
Primario Completo	48
Secundario Incomp.	36
Secundario Comp.	22
Terciario Incompleto	3
Terciario Completo	4
Universitario Incomp.	2
Universitario Comp.	1
Sin datos	0
<i>Total</i>	<i>175</i>

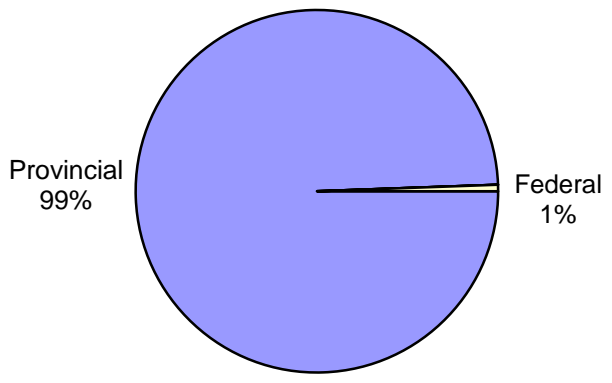


Situación Laboral al momento del ingreso	Cant.
Trabajador de tiempo completo	82
Trabajador de tiempo parcial	53
Desocupado	38
Sin Datos	2
<i>Total</i>	<i>175</i>

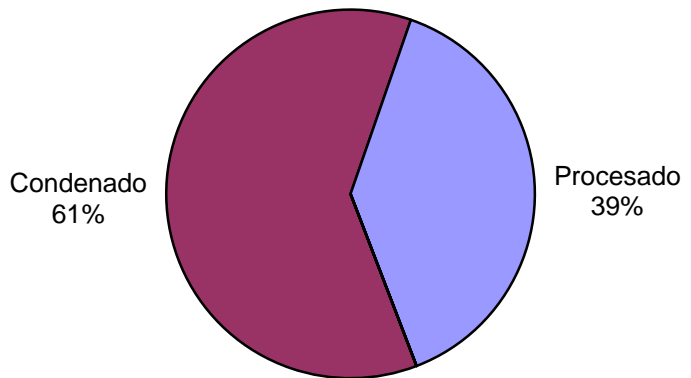




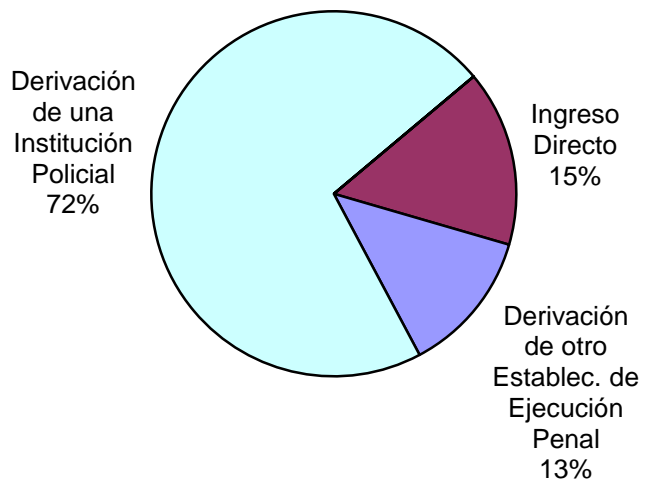
Jurisdicción Judicial	Cant.
Provincial	174
Nacional	0
Federal	1
Sin Datos	0
<i>Total</i>	<i>175</i>



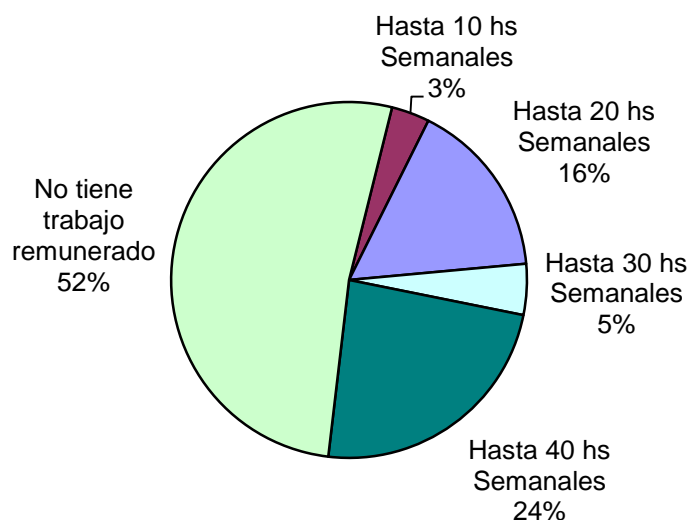
Situación Legal	Cant.
Condenado	107
Procesado	68
Contraventor	0
Inimputable	0
Otra	0
<i>Total</i>	<i>175</i>



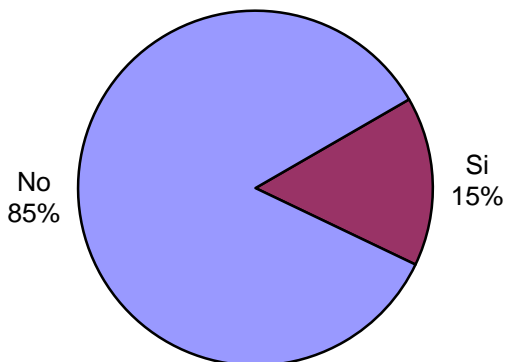
Establecimiento de Procedencia	Cant.
Ingreso Directo	27
Derivación de otro Establec. de Ejecución Penal	22
Derivación de una Institución Policial	124
Derivación de Prefectura o Gendarmería	0
Sin datos	2
<i>Total</i>	<i>175</i>



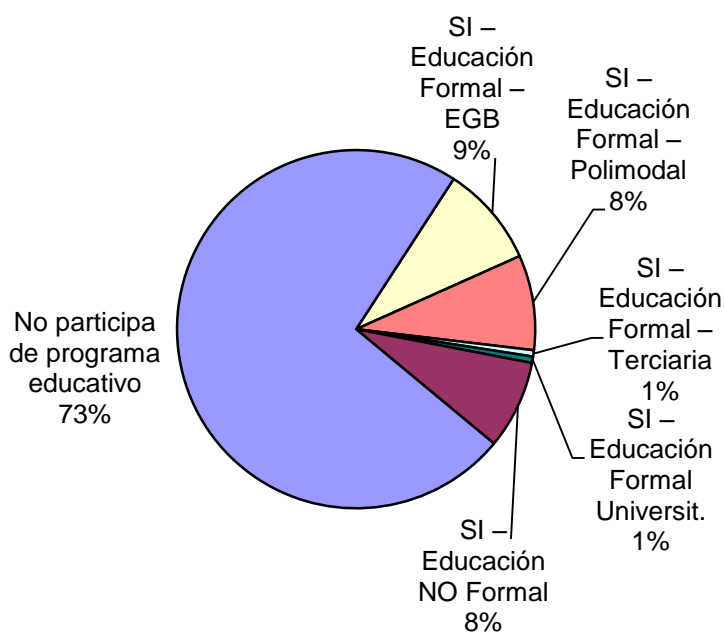
Trabajo remunerado	Cant.
Hasta 10 hs Semanales	6
Hasta 20 hs Semanales	28
Hasta 30 hs Semanales	8
Hasta 40 hs Semanales	41
No tiene trabajo remunerado	90
Sin datos	2
<i>Total</i>	<i>175</i>

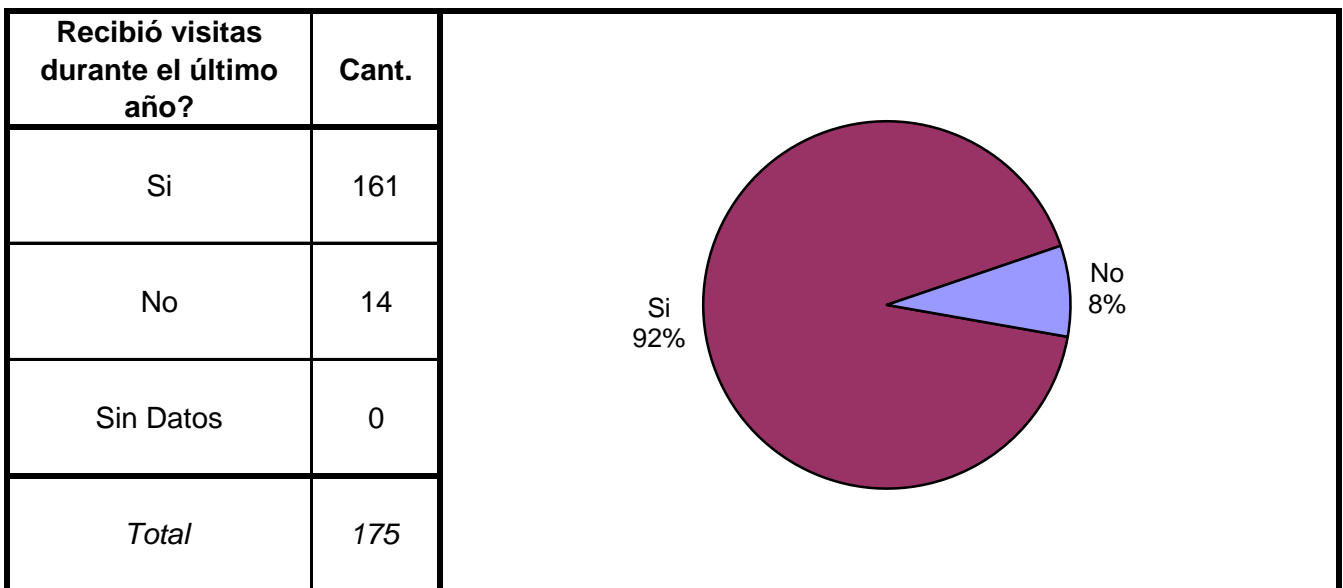
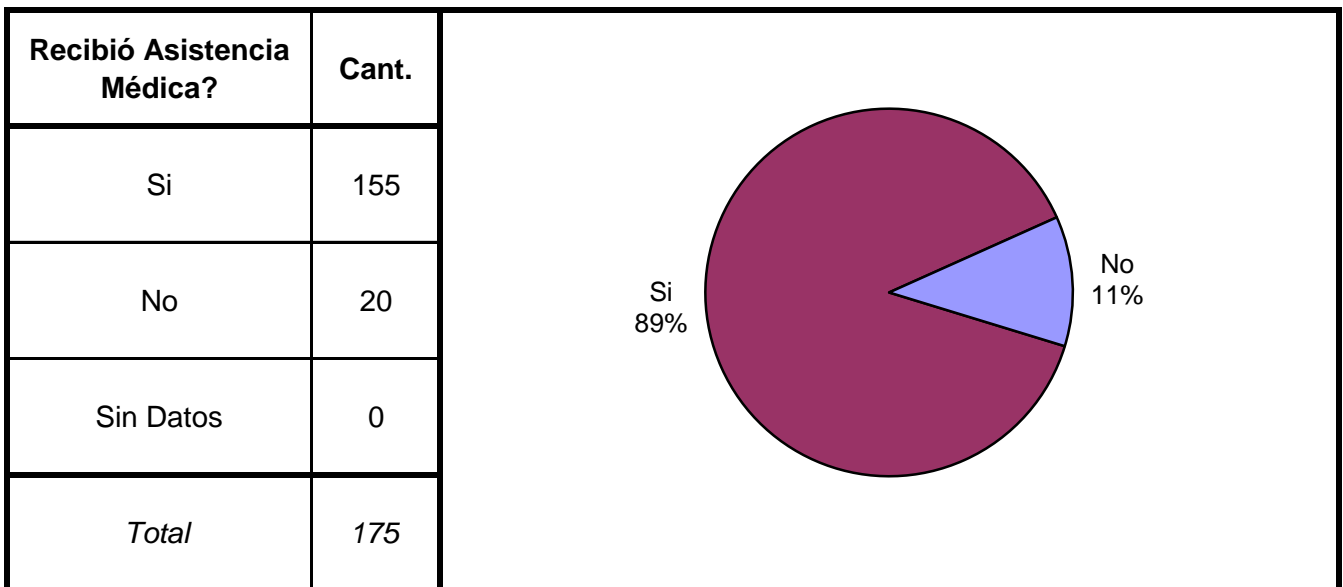
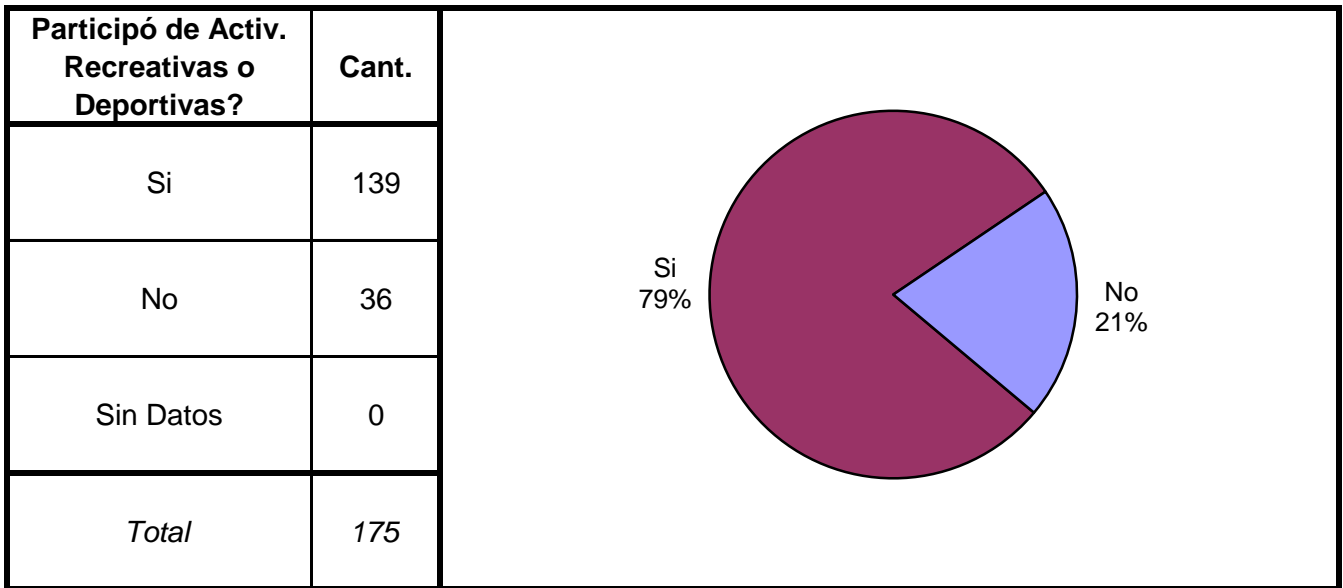


Participó de algún Programa de Capacit. Laboral?	Cant.
Si	27
No	148
Sin Datos	0
<i>Total</i>	<i>175</i>

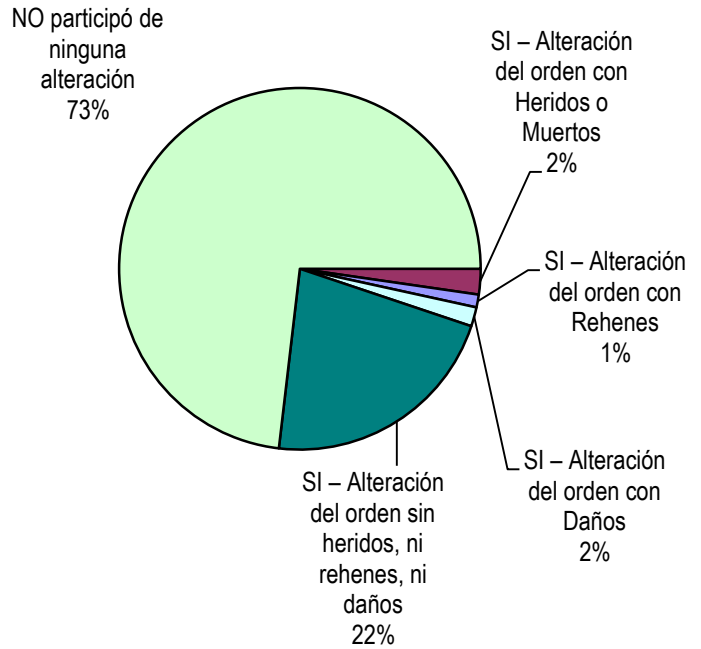


Participó de algún Programa Educativo?	Cant.
SI – Educación Formal – EGB	16
SI – Educación Formal – Polimodal	15
SI – Educación Formal – Terciaria	1
SI – Educación Formal Universit.	1
SI – Educación NO Formal	14
No participa de programa educativo	128
Sin datos	0
<i>Total</i>	<i>175</i>

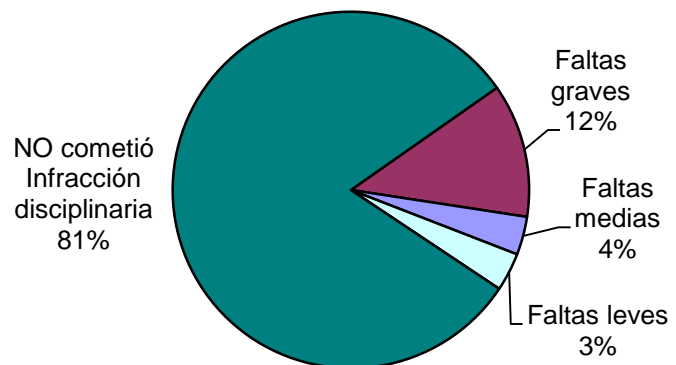




Participó de algún tipo de Alteración del orden?	Cant.
SI – Alteración del orden con Heridos o Muertos	4
SI – Alteración del orden con Rehenes	2
SI – Alteración del orden con Daños	3
SI – Alteración del orden sin heridos, ni rehenes, ni daños	38
NO participó de ninguna alteración	128
Sin Datos	0
<i>Total</i>	<i>175</i>

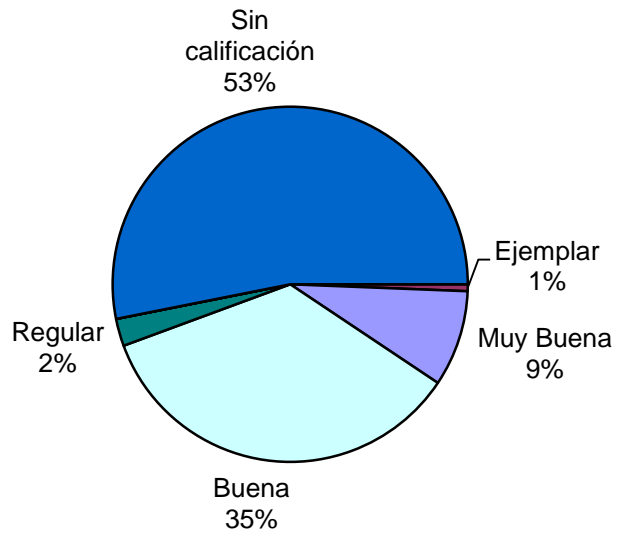


Tipo de infracción disciplinaria	Cant.
Faltas graves	21
Faltas medias	6
Faltas leves	6
NO cometió Infracción disciplinaria	140
Sin Datos	2
<i>Total</i>	<i>175</i>

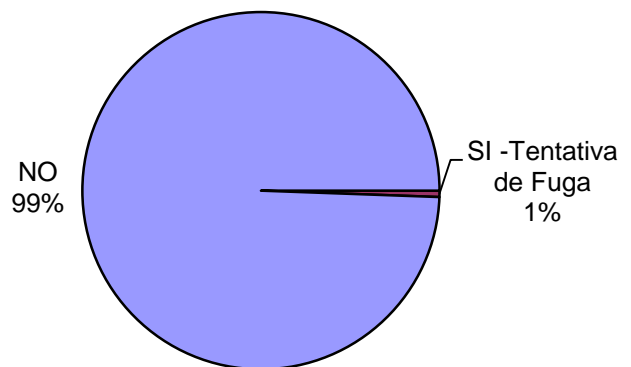


Tipo de Sanción Disciplinaria	Cant.
Traslado a otro estab. de régimen más severo	1
Traslado a otra sección de régimen más severo	1
Permanencia en su celda indiv.hasta 7 fines de sem.	0
Permanencia en su celda indiv.hasta 15 días ininterrump.	0
Suspensión total/parcial derechos reglam. hasta 15 días	9
Exclusión de la actividad común hasta 15 días	5
Exclusión de la activ. recreativa/ deportiva hasta 10 días	11
Amonestación	7
Otra sanción	5
Sin Datos	136
<i>Total</i>	<i>175</i>

Calificación de conducta del interno	Cant.
Ejemplar	1
Muy Buena	14
Buena	56
Regular	4
Mala	0
Pésima	0
Sin calificación	85
Sin Datos	15
<i>Total</i>	<i>175</i>



¿Tuvo intentos de fuga o evasión?	Cant.
SI -Tentativa de Evasión	0
SI -Tentativa de Fuga	1
NO	174
Sin Datos	0
<i>Total</i>	<i>175</i>



¿Tuvo intentos de Suicidio?	Cant.
Si	2
No	172
Sin Datos	1
<i>Total</i>	<i>175</i>

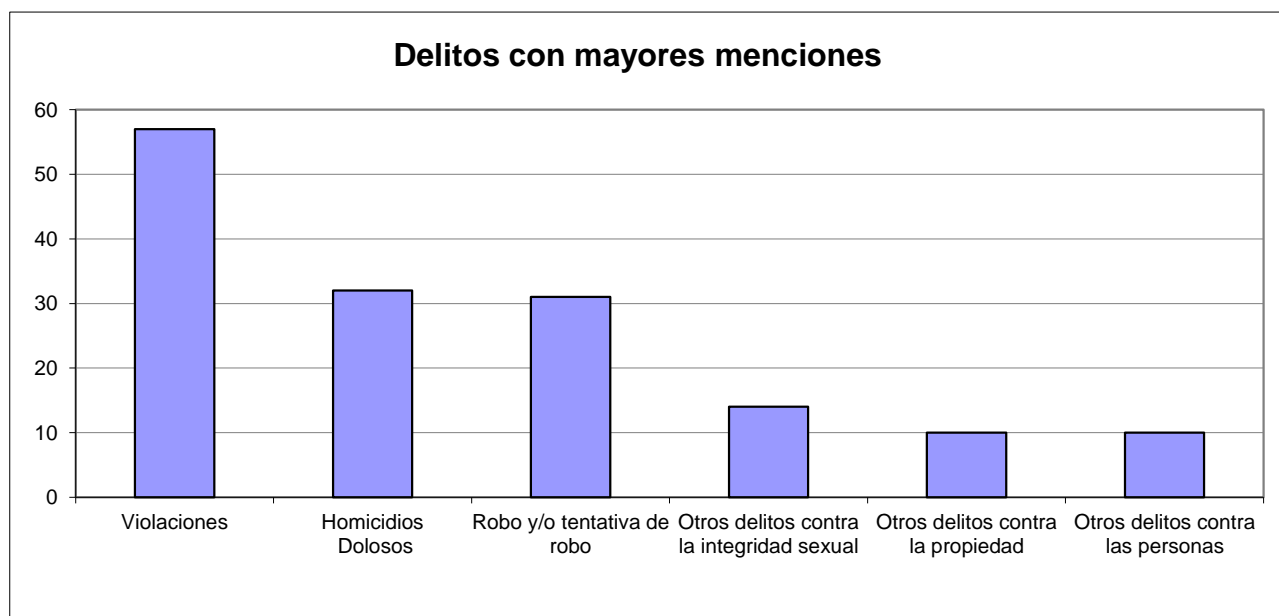
A pie chart illustrating the data from the table. The chart is divided into two segments: a large blue segment representing 'No' at 99%, and a very thin red segment representing 'Si' at 1%.

¿Fue lesionado? - Motivos	Cant.
SI, por hechos de violencia con otros internos	0
SI, por hechos de violencia con agentes del establec.	0
SI, por otros motivos	0
NO fue lesionado	174
Sin Datos	1
<i>Total</i>	<i>175</i>

¿Tiene hijos con ella? Para internas	Cant.
Si	0
No	4
Sin Datos	0
<i>Total</i>	<i>4</i>

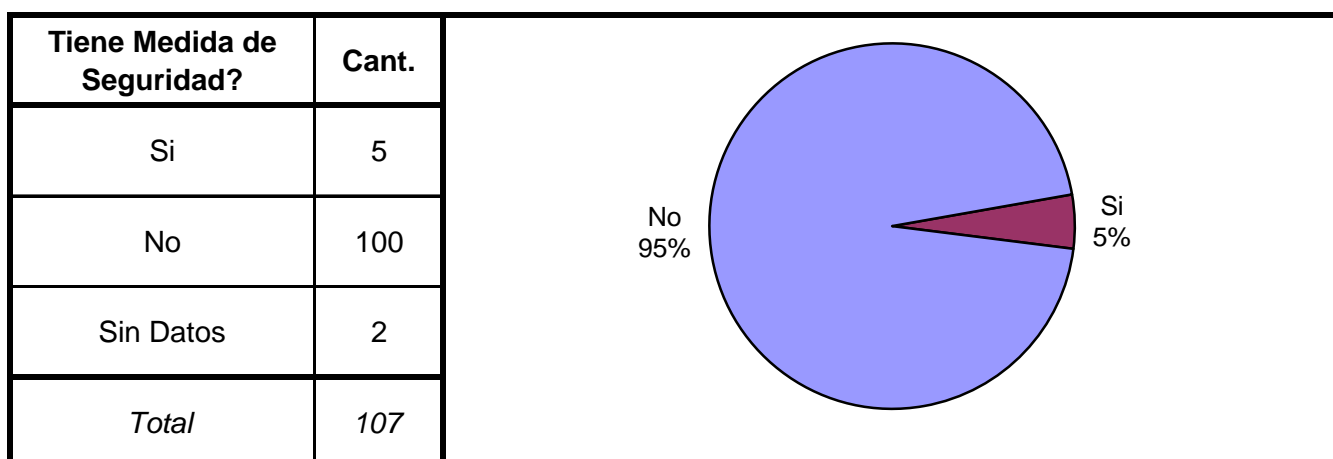
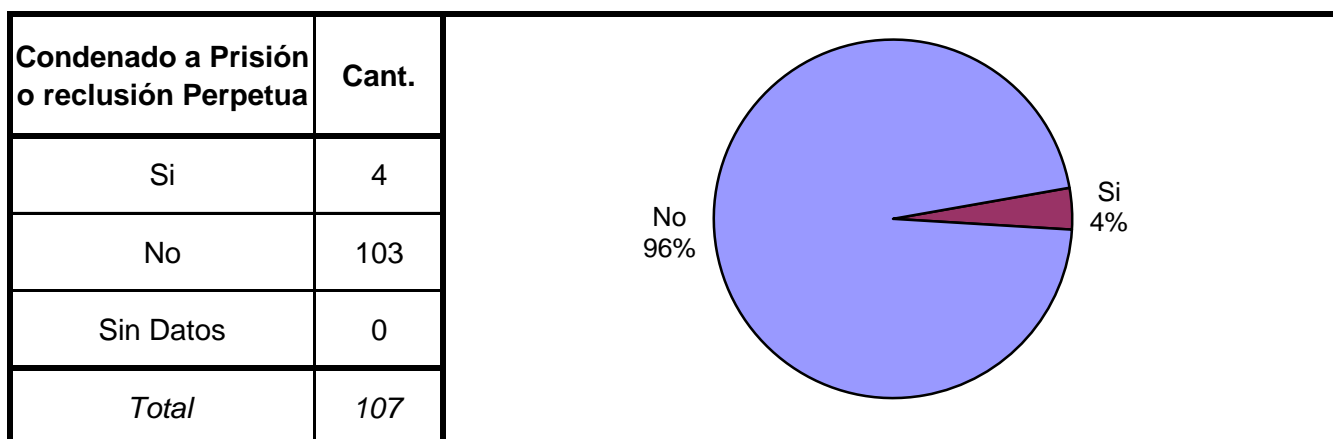
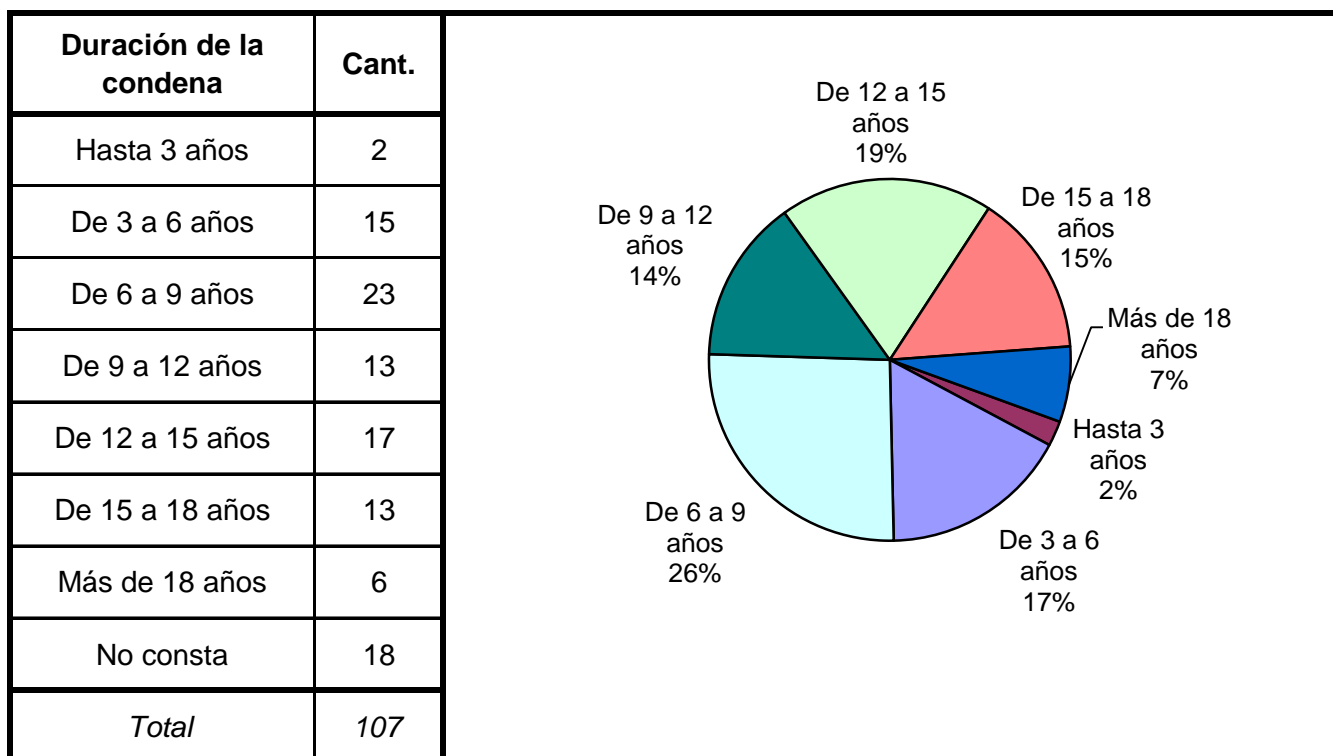
SNEEP 2012 - SANTA CRUZ

TIPO DE DELITO	1º Mención	2º Mención	3º Mención	4º Mención	5º Mención	TOTAL
Homicidios Dolosos	21	11				32
Homicidios Dolosos (tentativa)	5	1				6
Homicidios Culposos	2	4	1			7
Lesiones Dolosas	5	1				6
Lesiones Culposas	1	1				2
Otros Delitos contra las personas	4	5		1		10
DELITOS CONTRA EL HONOR	1	1				2
Violaciones	35	22				57
Otros delitos contra la integridad sexual	10	4				14
Amenazas			1			1
Privación ilegítima de la libertad		1	1			2
Delito c/ la libertad cometido por func.público						0
Otros delitos contra la libertad	1	1				2
Hurto y/o tentativa de hurto	1	2	1			4
Robo y/o tentativa de robo	18	11	1	1		31
Otros delitos contra la propiedad	8		2			10
DELITOS C/ LA SEGURIDAD PÚBLICA	1	1				2
DELITOS C/ EL ORDEN PÚBLICO	1		1			2
DELITOS C/ LA SEG. DE LA NACIÓN						0
DELITOS C/ LOS PODERES PUBLICOS						0
DELITOS C/ LA ADMINIST. PÚBLICA						0
DELITOS C/ LA FE PÚBLICA						0
DELITOS C/ EL ESTADO CIVIL						0
INFRAC.LEY 23.737 (ESTUPEFACIENTES)	2					2
INFRAC.LEY 24.769 PENAL TRIBUTARIA						0
INFRAC.LEY 13.944 INCUMP.DE DEBERES						0
DELITOS PREV. EN LEYES ESPECIALES						0
CONTRAENCIONES						0
Sin Datos	59	109	167	173	175	
<i>Total</i>	<i>175</i>	<i>175</i>	<i>175</i>	<i>175</i>	<i>175</i>	<i>192</i>

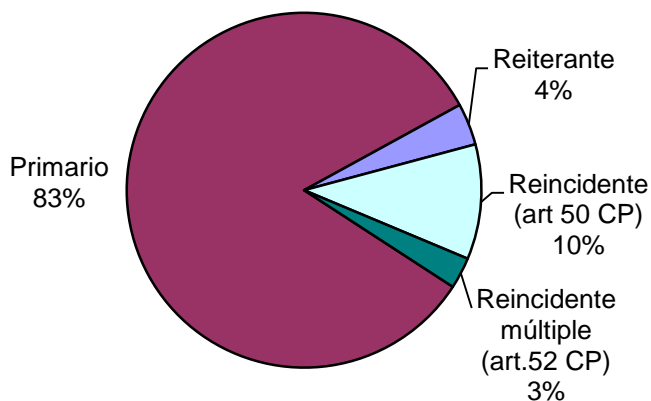


SNEEP 2012 - SANTA CRUZ

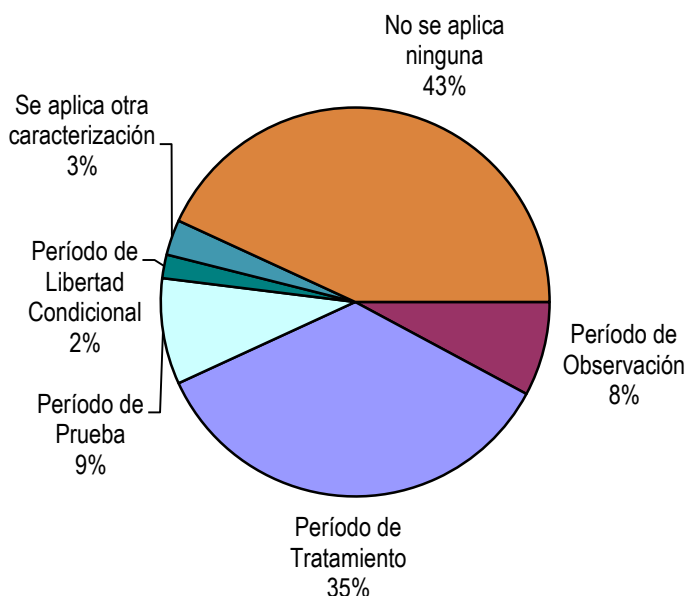
Frecuencias para los detenidos con condena



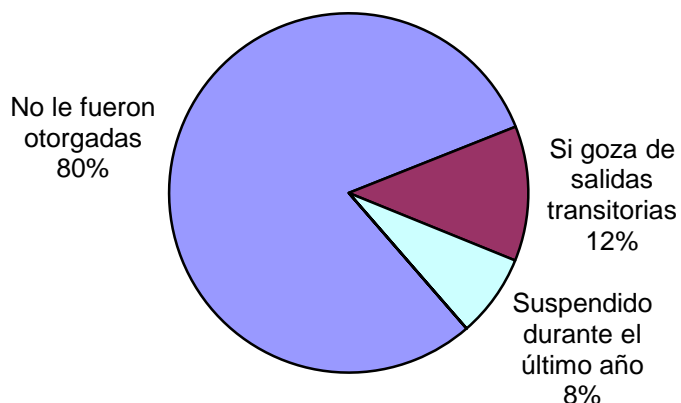
Reincidencia	Cant.
Primario	87
Reiterante	4
Reincidente (art 50 CP)	11
Reincidente múltiple (art.52 CP)	3
Sin Datos	2
<i>Total</i>	<i>107</i>

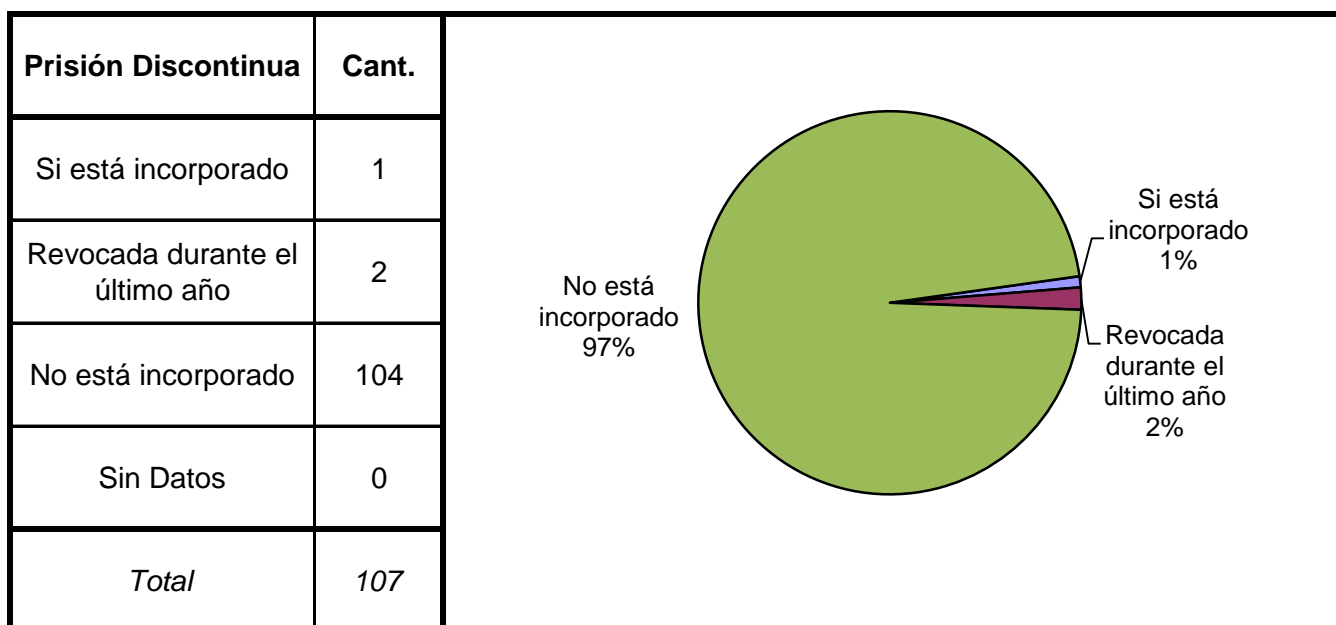
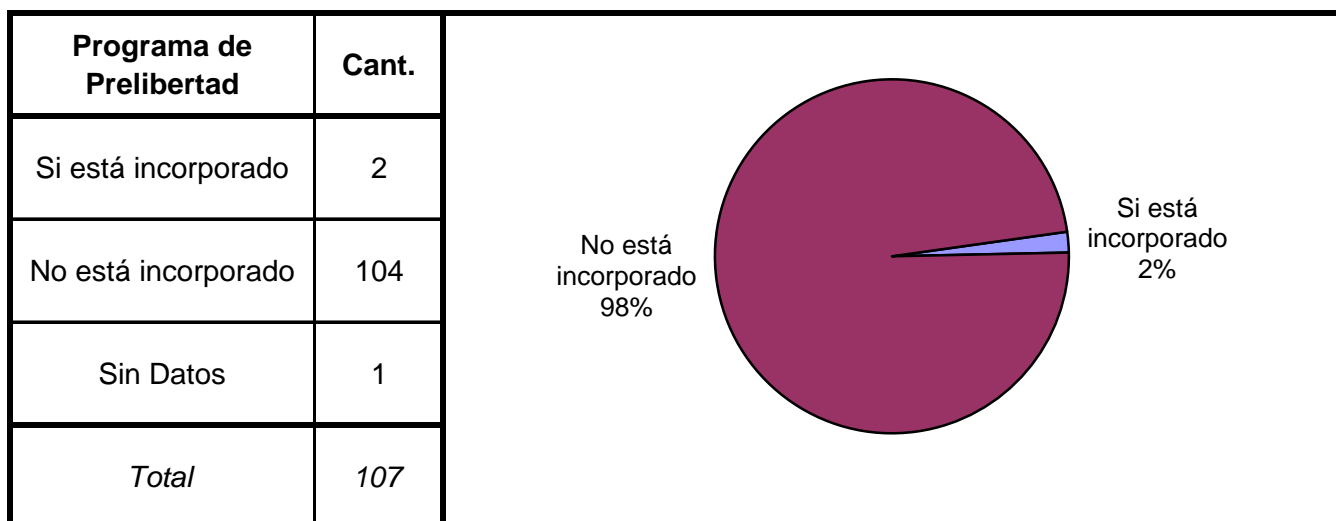
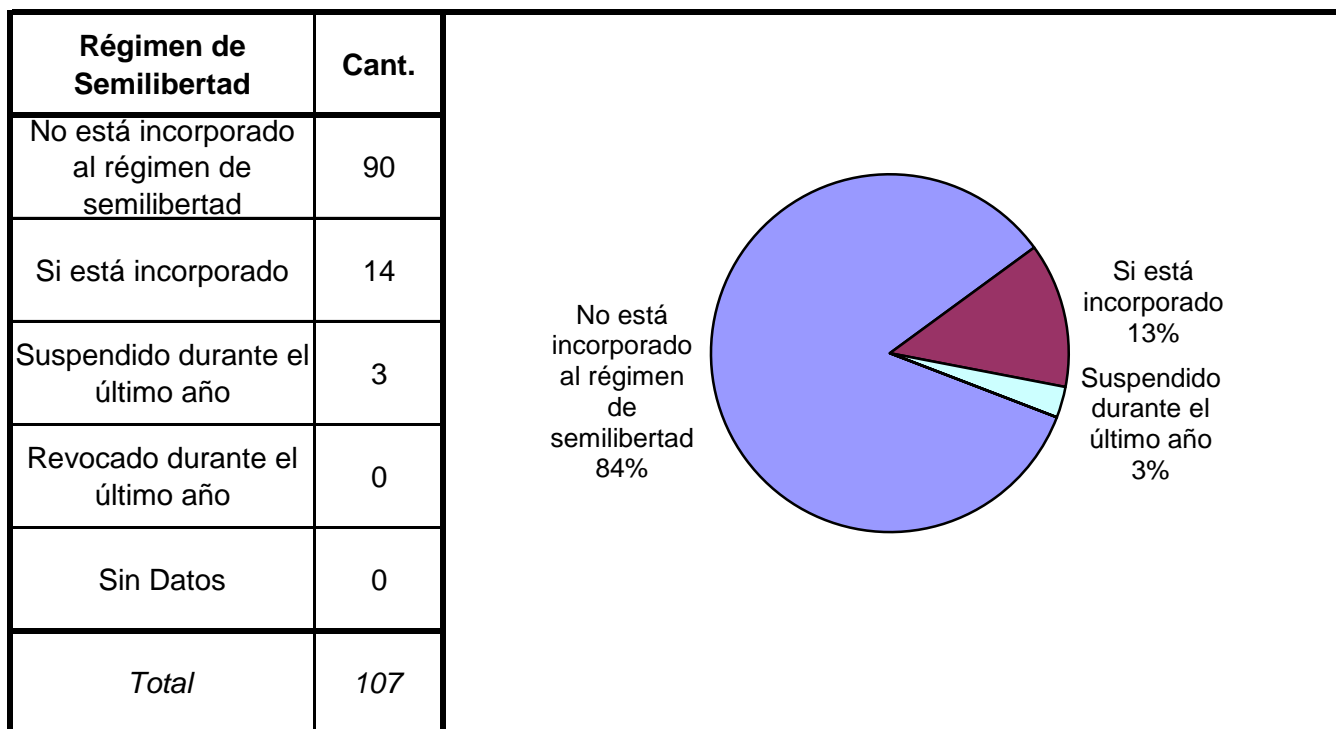


Períodos de la Progresividad	Cant.
Período de Observación	8
Período de Tratamiento	36
Período de Prueba	9
Período de Libertad Condicional	2
Se aplica otra caracterización	3
No se aplica ninguna	44
Sin datos	5
<i>Total</i>	<i>107</i>

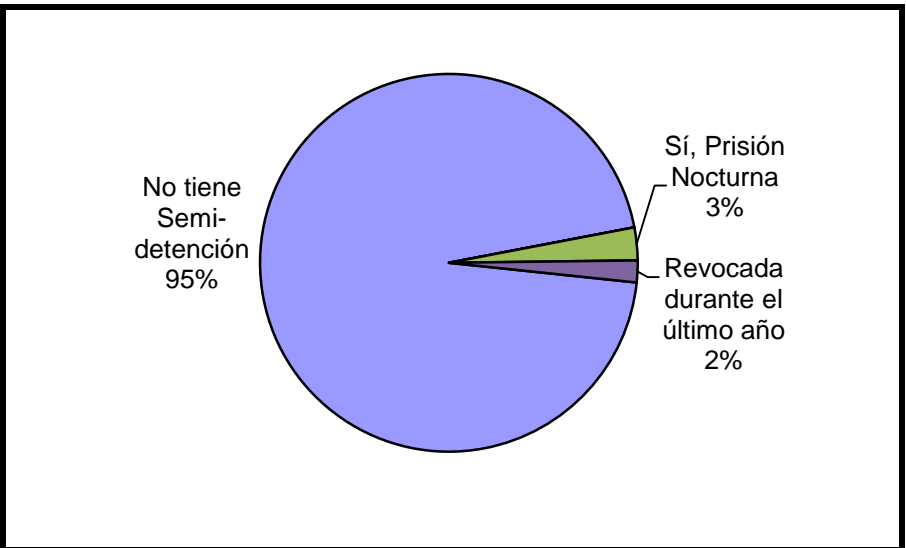


Tiene o tuvo salidas transitorias	Cant.
No le fueron otorgadas	86
Si goza de salidas transitorias	13
Suspendido durante el último año	8
Revocado durante el último año	0
Sin Datos	0
<i>Total</i>	<i>107</i>

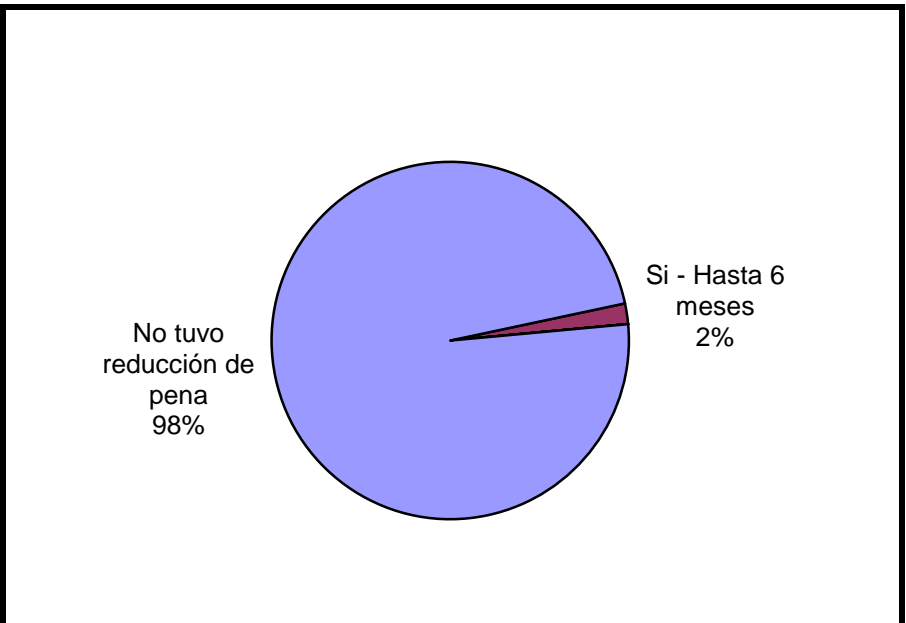




Se le otorgó la Semidetención	Cant.
No tiene Semi-detención	102
Sí, Prisión Diurna	0
Sí, Prisión Nocturna	3
Revocada durante el último año	2
Sin Datos	0
<i>Total</i>	<i>107</i>



Tuvo reducción de pena	Cant.
Si - Hasta 6 meses	2
Si - Hasta 1 año	0
Si - Más de 1 año	0
No tuvo reducción de pena	105
Sin datos	0
<i>Total</i>	<i>107</i>



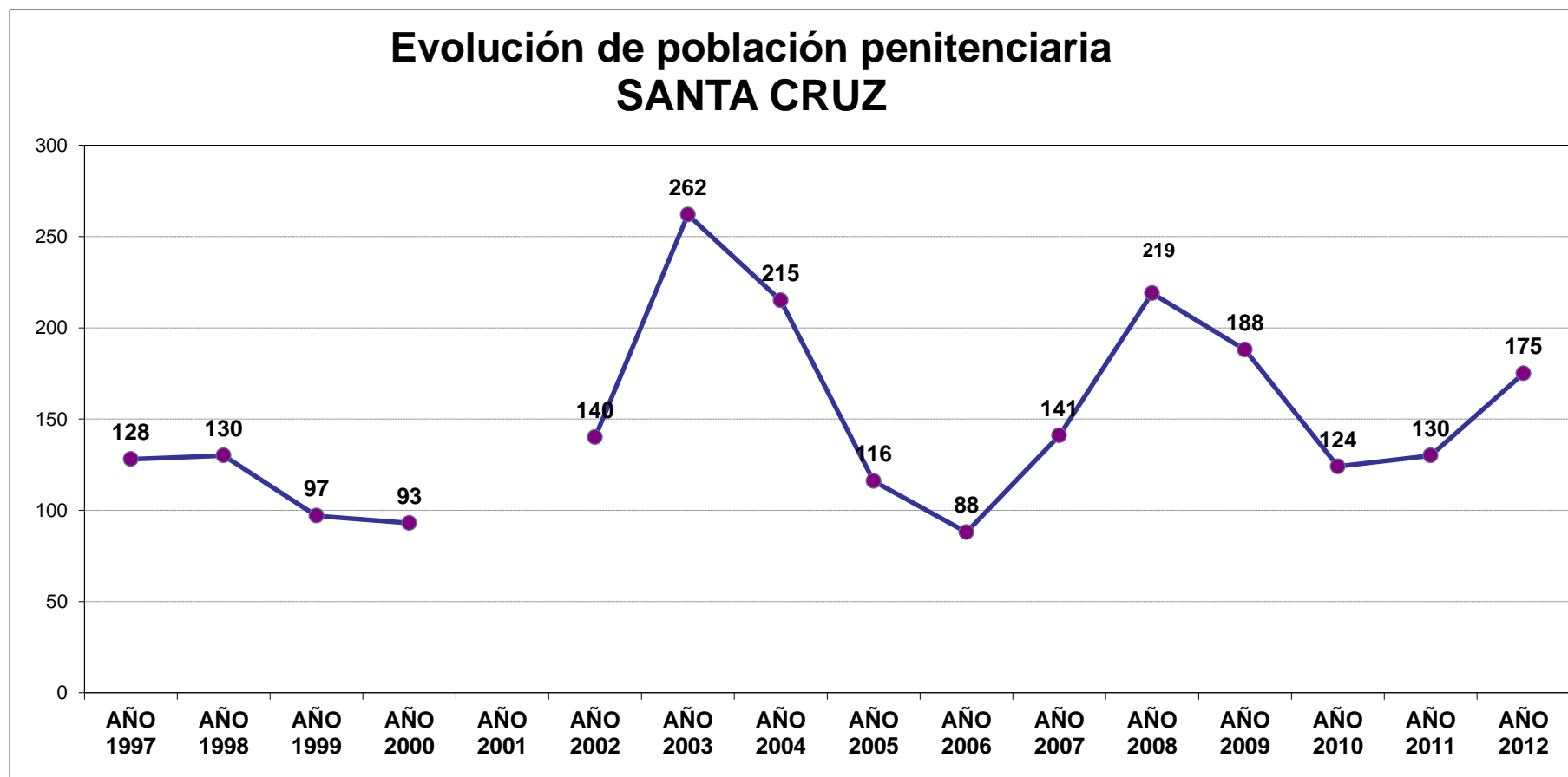
SNEEP 2012 - SANTA CRUZ

UNIDADES	CAPACIDAD	POBLACION ALOJADA	SOBRE-POBLACION	PORCENTAJE DE SOBREPoblACION
ALCAIDIA POLICIAL ZONA SUR - RIO GALLEGOS	19	15	-4	-21,1%
COMISARIA SECCIONAL 3° - RIO GALLEGOS	6	4	-2	-33,3%
COMISARIA SECCIONAL 5° - RIO GALLEGOS	12	11	-1	-8,3%
COMISARIA SECCIONAL 6° - RIO GALLEGOS	12	13	1	8,3%
ALCAIDIA POLICIAL ZONA CENTRO - SAN JULIAN	15	15	0	0,0%
COMISARÍA SECCIONAL 2° - PUERTO SAN JULIÁN	No informó	7		
ALCAIDIA POLICIAL ZONA NORTE - CALETA OLIVIA	22	10	-12	-54,5%
ALCAIDIA POLICIAL PICO TRUNCADO	16	56	40	250,0%
COMISARÍA SECCIONAL 1° - PICO TRUNCADO	No informó	5		
COMISARÍA SECCIONAL 2° - PICO TRUNCADO	No informó	4		
ALCAIDIA POLICIAL PUERTO DESEADO	10	11	1	10,0%
COMISARIA YACIMIENTO RIO TURBIO	10	15	5	50,0%
COMISARIA 28 DE NOVIEMBRE	3	5	2	66,7%
COMISARIA PUERTO SANTA CRUZ	6	4	-2	-33,3%
TOTAL PROVINCIAL	131	175	44	33,6%

EVOLUCIÓN POBLACIÓN PENITENCIARIA - PROVINCIA DE SANTA CRUZ

AÑO	AÑO	AÑO	AÑO	AÑO	AÑO	AÑO	AÑO	AÑO	AÑO	AÑO	AÑO	AÑO	AÑO	AÑO	AÑO	AÑO
1996	1997	1998	1999	2000	2001	2002	2003	2004	2005	2006	2007	2008	2009	2010	2011	2012
s/d	128	130	97	93		140	262	215	116	88	141	219	188	124	130	175

Relevamiento basado en datos proporcionados por el Registro Nacional de Reincidencia y Policía Provincial.



ACLARACION: La estadística oficial sobre población penitenciaria (SNEEP) comenzó en el año 2002.