

**SISTEMA NACIONAL
DE
ESTADÍSTICAS SOBRE
EJECUCIÓN DE LA PENA**

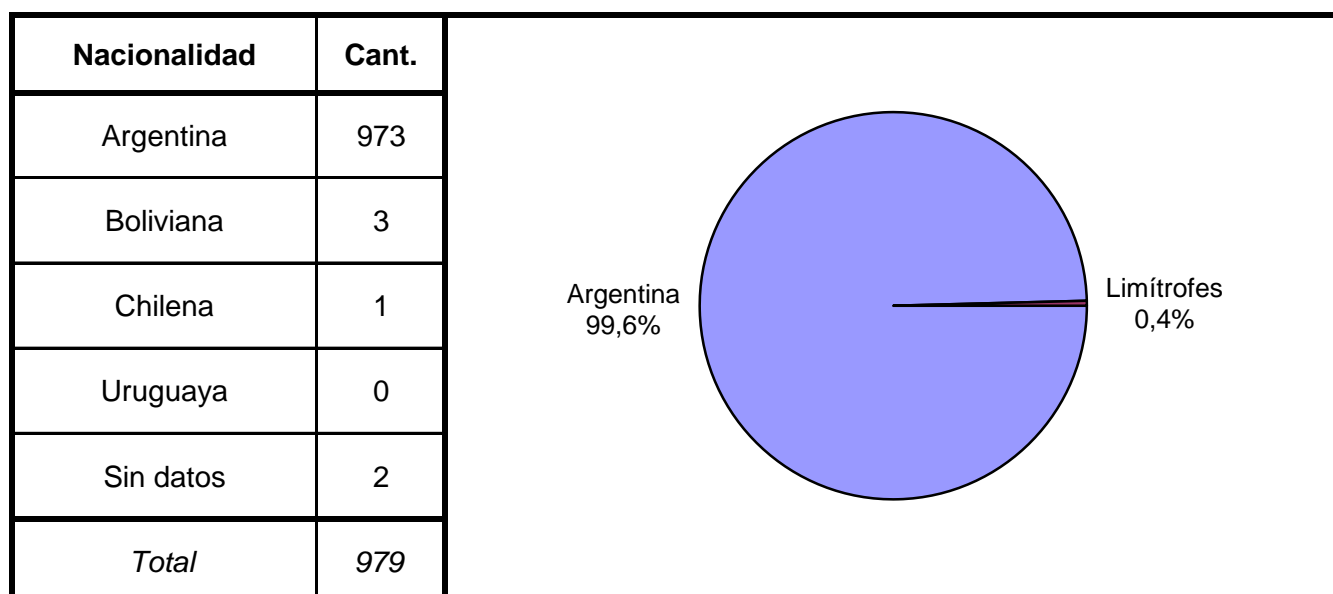
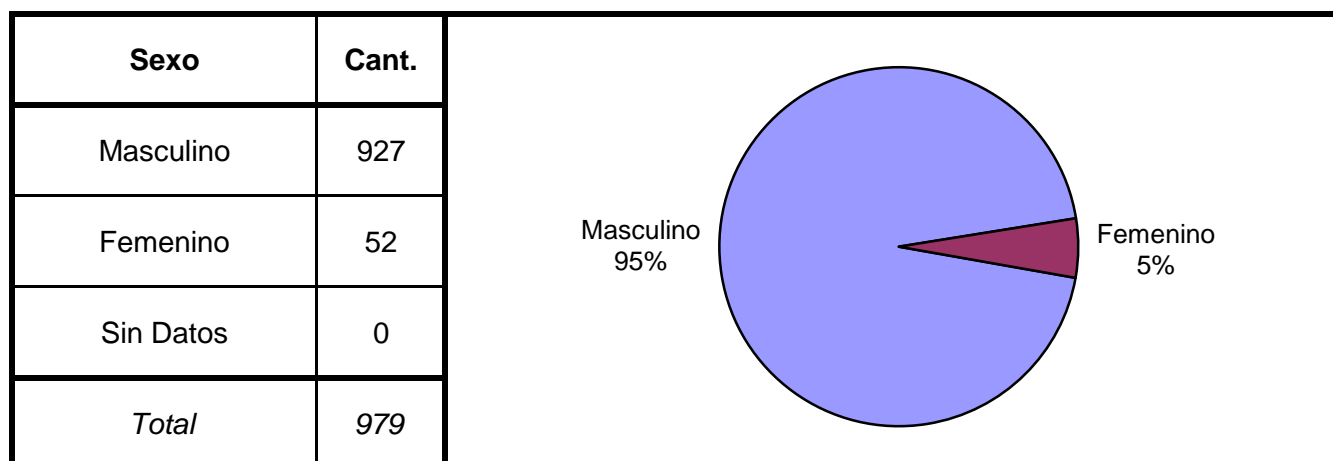
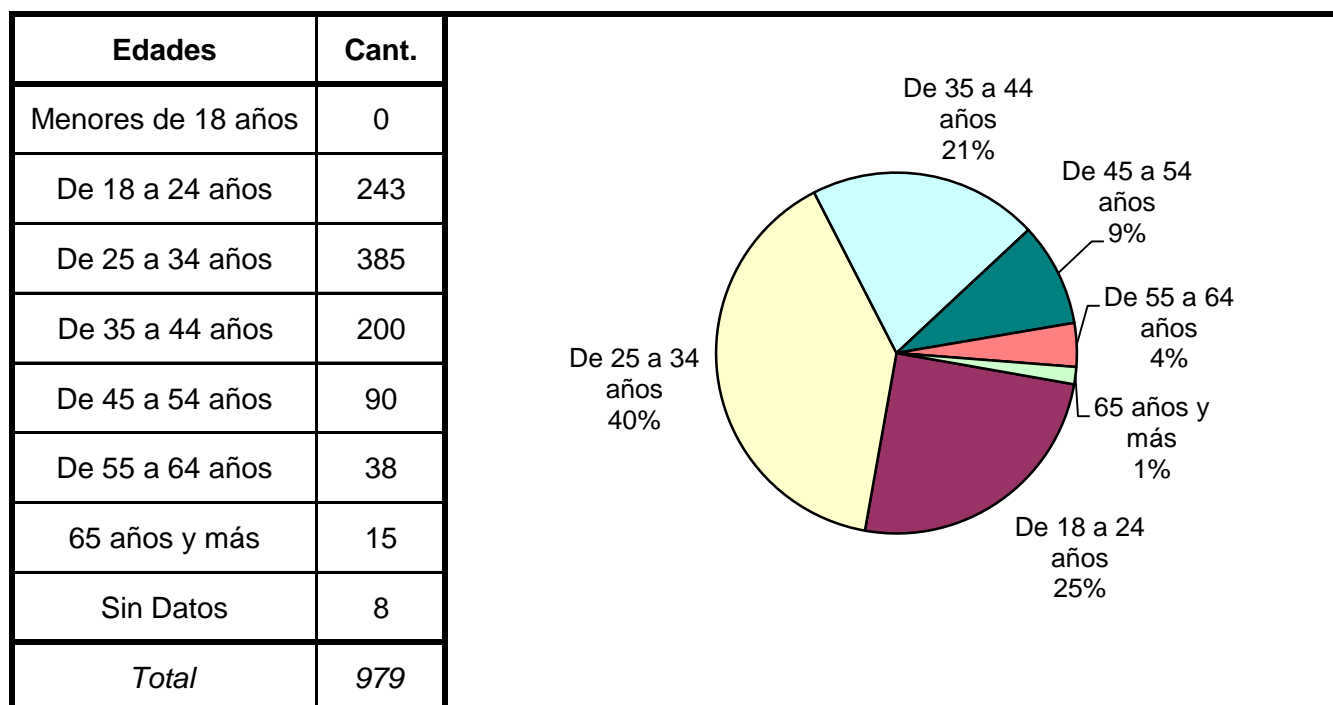
**Informe Anual
PROVINCIA DE SAN JUAN
SNEEP 2012**

*Dirección Nacional de Política Criminal
en materia de Justicia y Legislación Penal
Subsecretaría de Política Criminal
Secretaría de Justicia
Ministerio de Justicia y Derechos Humanos*

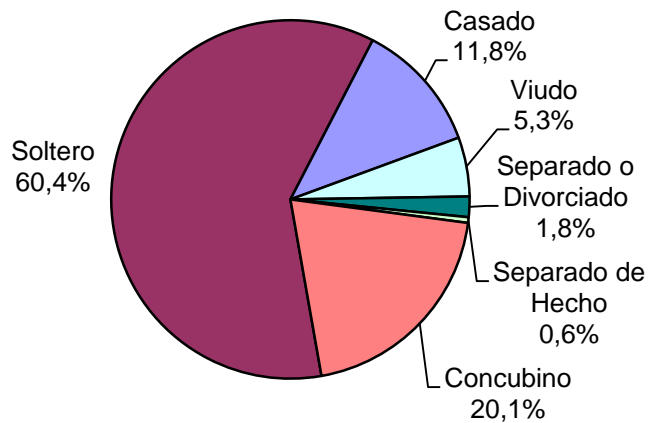
SNEEP 2012 - SAN JUAN
DISTRIBUCIÓN POR UNIDAD Y SITUACIÓN LEGAL

UNIDADES	CONDENADOS	PROCESADOS	INIMPUTABLES/ MENORES o Sin Discriminar	TOTAL POR UNIDAD
SERVICIO PENITENCIARIO PROVINCIAL "CRIO. GRAL. ANTONIO GIGLIO"	439	540		979
TOTALES PROVINCIALES	439	540	0	979

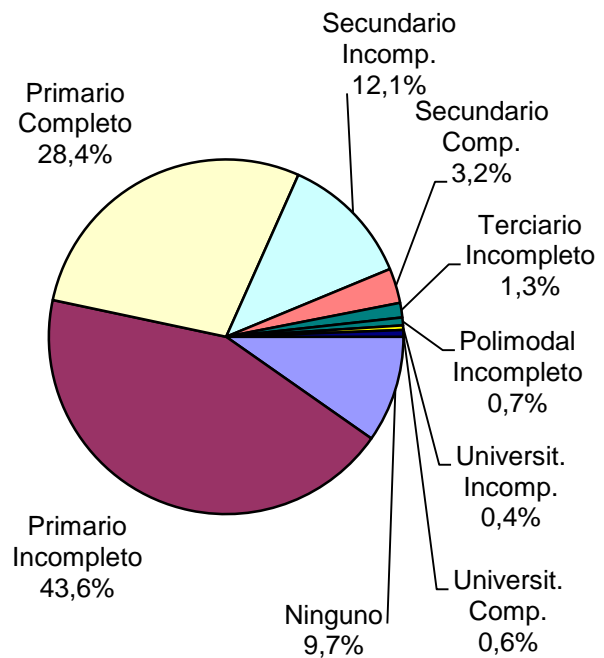
SNEEP 2012 - SAN JUAN



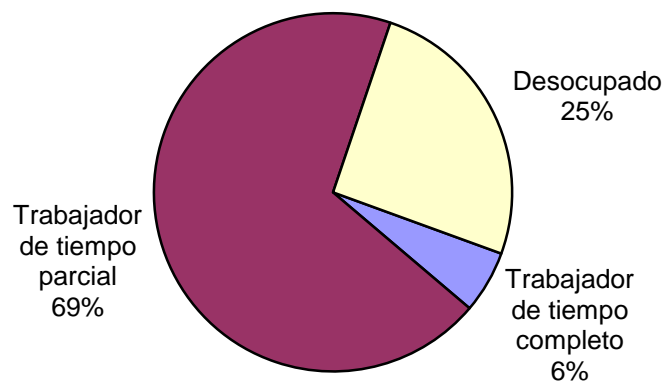
Estado Civil	Cant.
Soltero	588
Casado	115
Viudo	52
Separado o Divorciado	18
Separado de Hecho	5
Concubino	196
Sin datos	5
<i>Total</i>	<i>979</i>



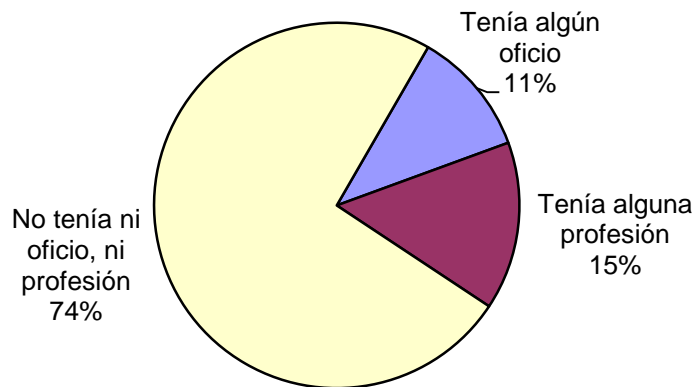
Nivel de Instrucción	Cant.
Ninguno	95
Primario Incompleto	426
Primario Completo	277
Secundario Incomp.	118
Secundario Comp.	31
Terciario Incompleto	13
Polimodal Incompleto	7
Universit. Incomp.	4
Universit. Comp.	6
Sin datos	2
<i>Total</i>	<i>979</i>



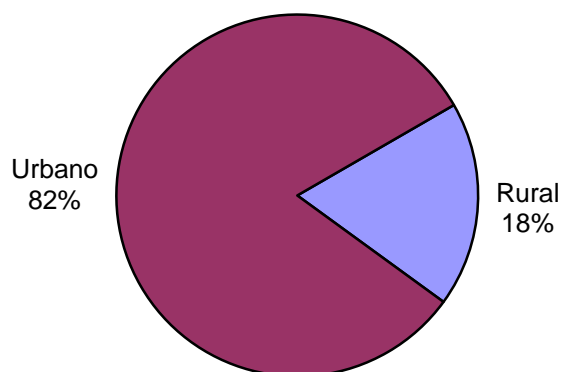
Situación Laboral al momento del ingreso	Cant.
Trabajador de tiempo completo	55
Trabajador de tiempo parcial	672
Desocupado	247
Sin Datos	5
<i>Total</i>	<i>979</i>



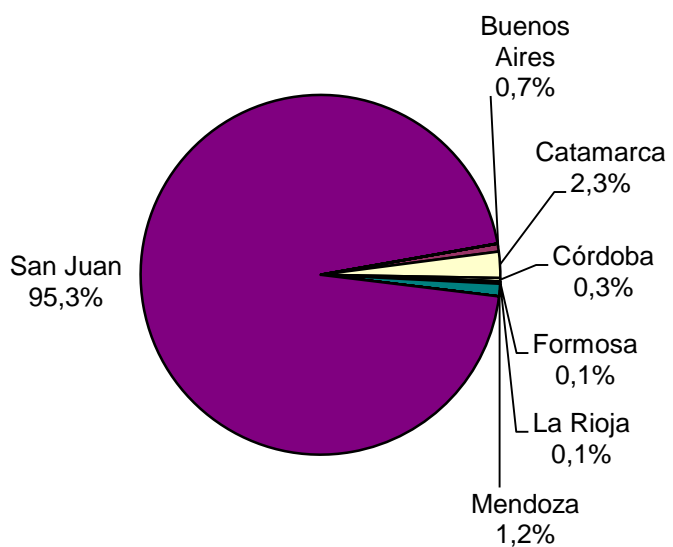
Capacitación Laboral al ingresar	Cant.
Tenía algún oficio	108
Tenía alguna profesión	145
No tenía ni oficio, ni profesión	721
Sin Datos	5
<i>Total</i>	<i>979</i>



Ultimo lugar de residencia	Cant.
Rural	175
Urbano	779
Sin Datos	25
<i>Total</i>	<i>979</i>



Ultima provincia de residencia	Cant.
Buenos Aires	7
Catamarca	23
Córdoba	3
Chubut	0
Formosa	1
La Pampa	0
La Rioja	1
Mendoza	11
Misiones	0
Neuquen	0
Río Negro	0
Salta	0
San Juan	933
San Luis	0
Santa Cruz	0
Santa Fe	0
Sin datos	0
<i>Total</i>	<i>979</i>



Jurisdicción Judicial	Cant.
Provincial	905
Nacional	0
Federal	73
Sin Datos	1
<i>Total</i>	<i>979</i>

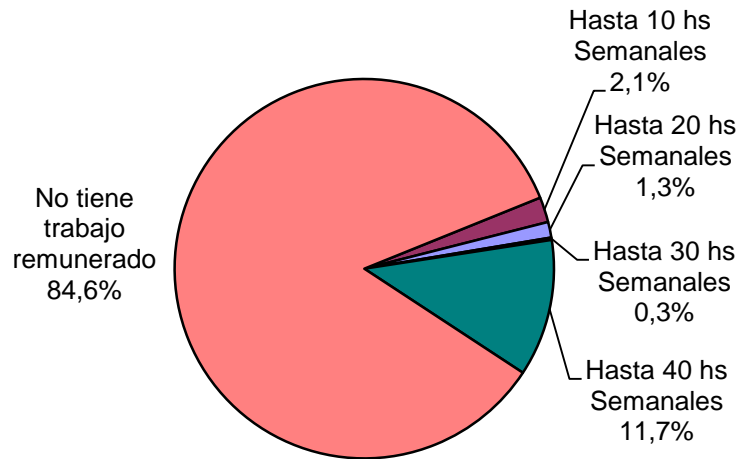
A pie chart illustrating the distribution of cases by jurisdiction. The chart is divided into two segments: a large blue segment representing Provincial cases at 93%, and a smaller red segment representing Federal cases at 7%.

Situación Legal	Cant.
Condenado	439
Procesado	540
Contraventor	0
Inimputable	0
Otra	0
<i>Total</i>	<i>979</i>

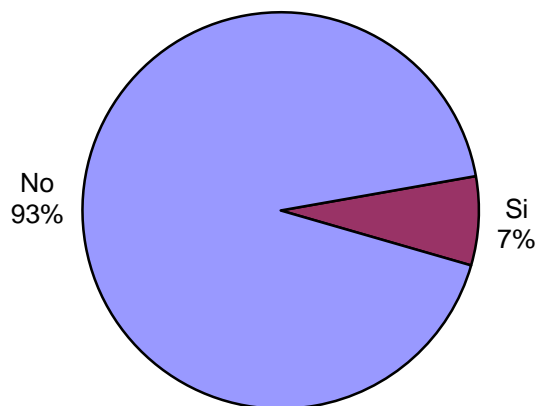
A pie chart illustrating the distribution of cases by legal situation. The chart is divided into two segments: a blue segment representing 'Procesado' (Processed) cases at 55%, and a maroon segment representing 'Condenado' (Convicted) cases at 45%.

Establecimiento de Procedencia	Cant.
Ingreso Directo	0
Derivación de otro Establecimiento de Ejecución Penal	0
Derivación de una Institución Policial	977
Derivación de Prefectura o Gendarmería	0
Sin datos	2
<i>Total</i>	<i>979</i>

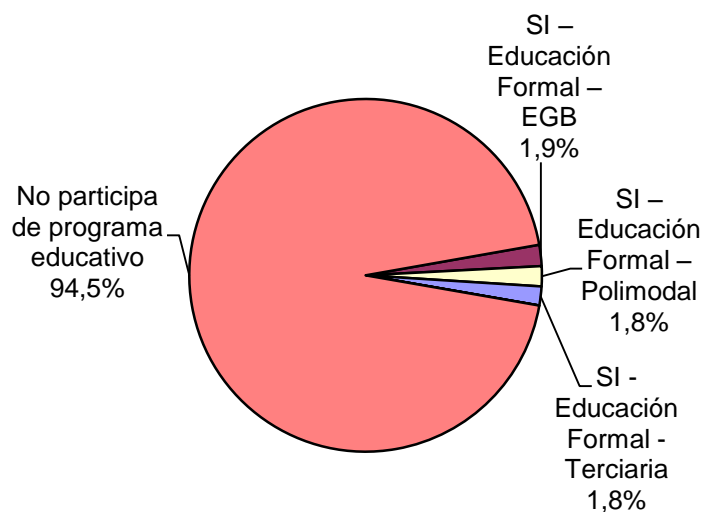
Trabajo remunerado	Cant.
Hasta 10 hs Semanales	21
Hasta 20 hs Semanales	13
Hasta 30 hs Semanales	2
Hasta 40 hs Semanales	114
No tiene trabajo remunerado	827
Sin datos	2
<i>Total</i>	<i>979</i>



Participó de algún Programa de Capacit. Laboral?	Cant.
Si	70
No	896
Sin Datos	13
<i>Total</i>	<i>979</i>



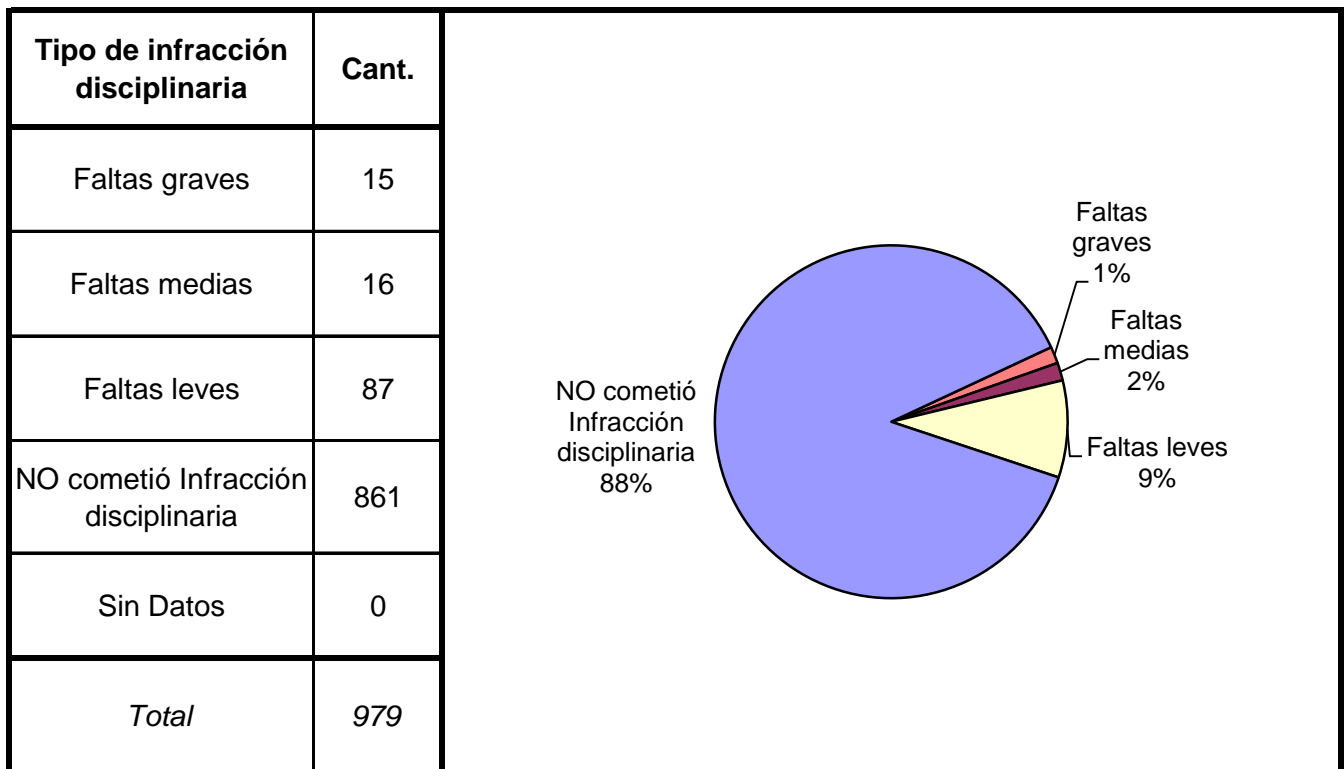
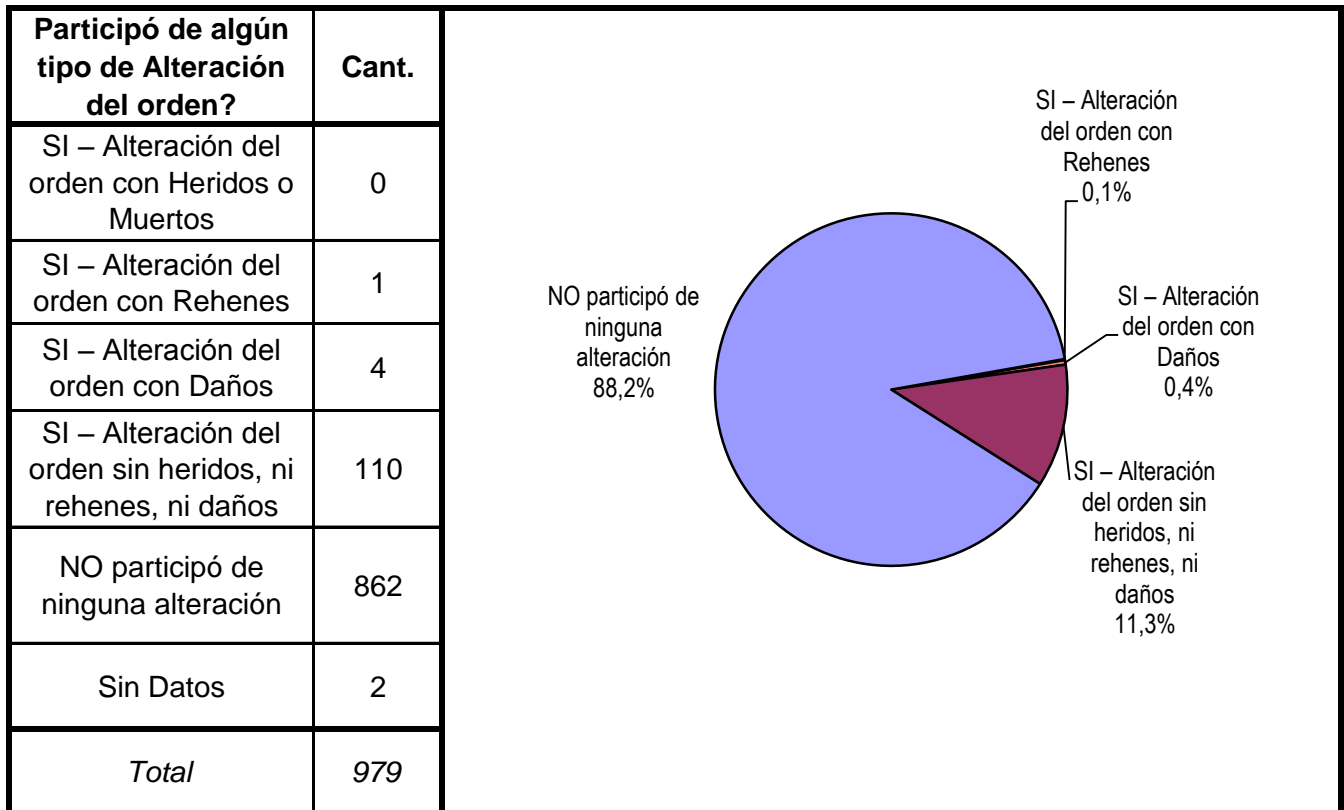
Participó de algún Programa Educativo?	Cant.
SI - Educación Formal - EGB	19
SI - Educación Formal - Polimodal	18
SI - Educación Formal - Terciaria	17
SI - Educación NO Formal	0
No participa de programa educativo	924
Sin datos	1
<i>Total</i>	<i>979</i>



Participó de Activ. Recreativas o Deportivas?	Cant.
Si	979
No	0
Sin Datos	0
<i>Total</i>	<i>979</i>

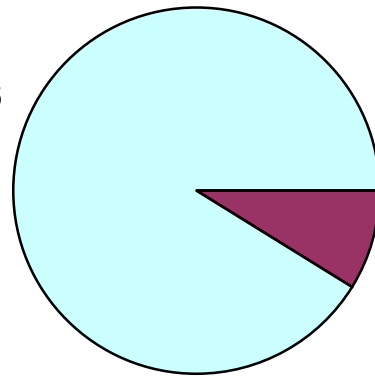
Recibió Asistencia Médica?	Cant.
Si	979
No	0
Sin Datos	0
<i>Total</i>	<i>979</i>

Recibió visitas durante el último año?	Cant.
Si	979
No	0
Sin Datos	0
<i>Total</i>	<i>979</i>



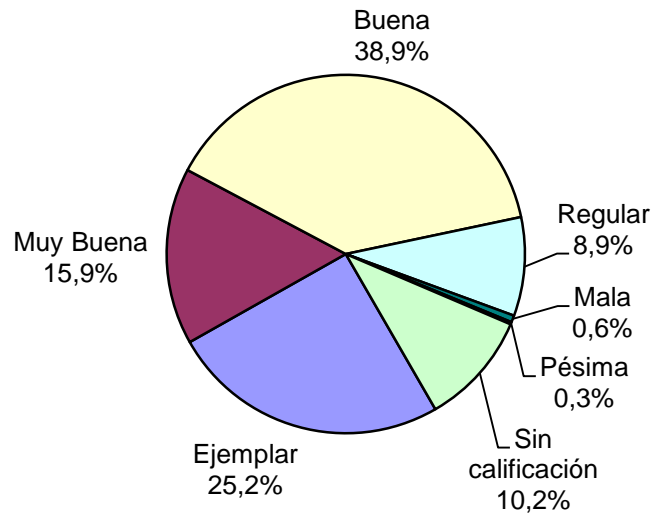
Tipo de Sanción Disciplinaria	Cant.
Traslado a otro estab. de régimen más severo	0
Traslado a otra sección de régimen más severo	3
Permanencia en su celda indiv.hasta 7 fines de sem.	0
Permanencia en su celda indiv.hasta 15 días ininterrump.	31
Suspensión total/parcial derechos reglam.hasta 15 días	0
Exclusión de la actividad comun hasta 15 días	0
Exclusión de la activ. recreativa/ deportiva hasta 10 días	0
Amonestación	0
Otra sanción	0
Sin Datos	945
<i>Total</i>	<i>979</i>

Permanencia en su celda indiv.hasta 15 días ininterrump. 91%

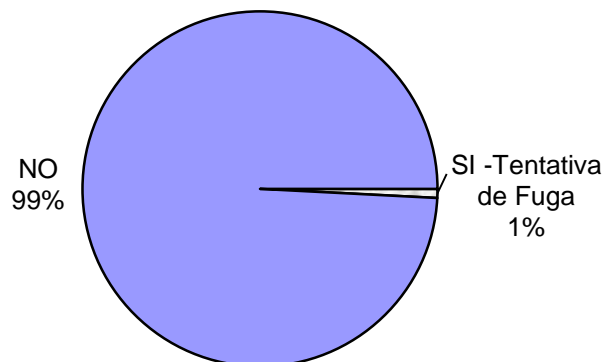


Traslado a otra sección de régimen más severo 9%

Calificación de conducta del interno	Cant.
Ejemplar	243
Muy Buena	154
Buena	376
Regular	86
Mala	6
Pésima	2
Sin calificación	99
Sin Datos	13
<i>Total</i>	<i>979</i>

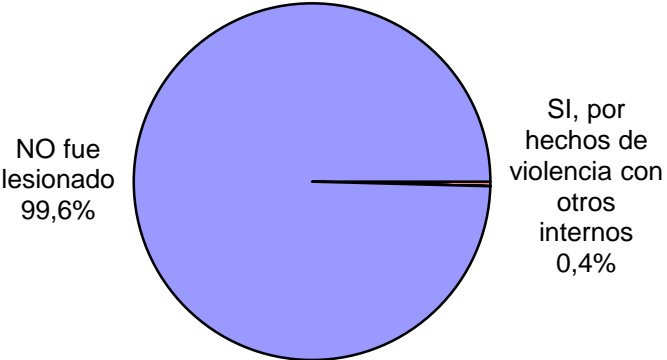


¿Tuvo intentos de fuga o evasión?	Cant.
SI -Tentativa de Evasión	0
SI -Tentativa de Fuga	8
NO	970
Sin Datos	1
<i>Total</i>	<i>979</i>



¿Tuvo intentos de Suicidio?	Cant.
Si	0
No	977
Sin Datos	2
<i>Total</i>	<i>979</i>

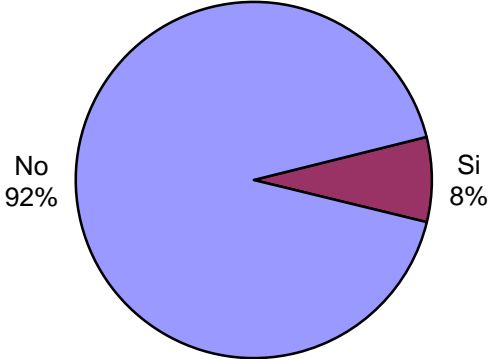
¿Fue lesionado? - Motivos	Cant.
SI, por hechos de violencia con otros internos	4
SI, por hechos de violencia con agentes del establec.	0
SI, por otros motivos	0
NO fue lesionado	974
Sin Datos	1
<i>Total</i>	<i>979</i>



NO fue lesionado 99,6%

SI, por hechos de violencia con otros internos 0,4%

¿Tiene hijos con ella? Para internas	Cant.
Si	4
No	48
Sin Datos	0
<i>Total</i>	<i>52</i>



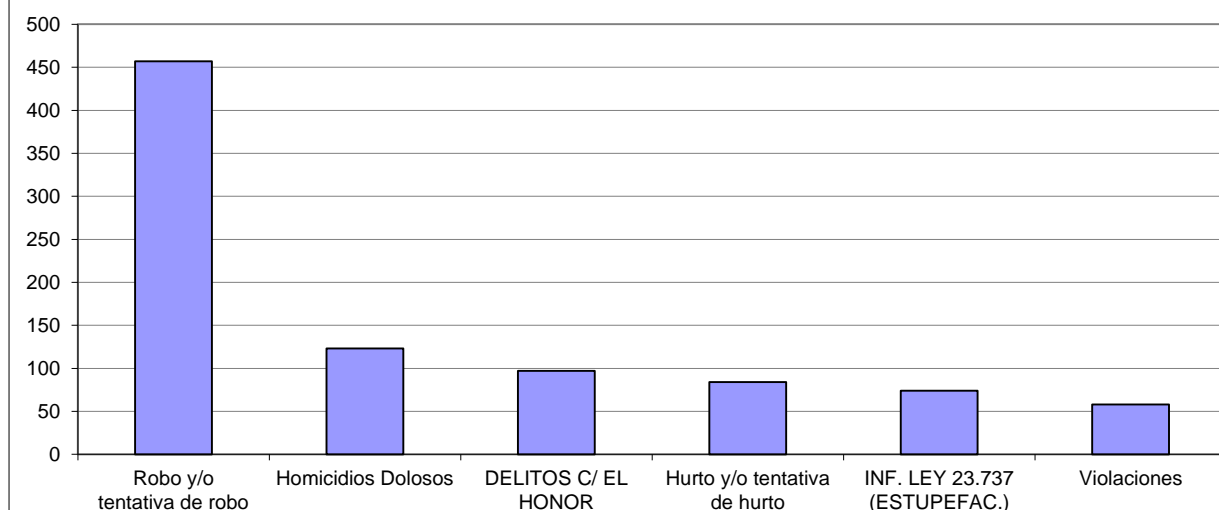
No 92%

Si 8%

SNEEP 2012 - SAN JUAN

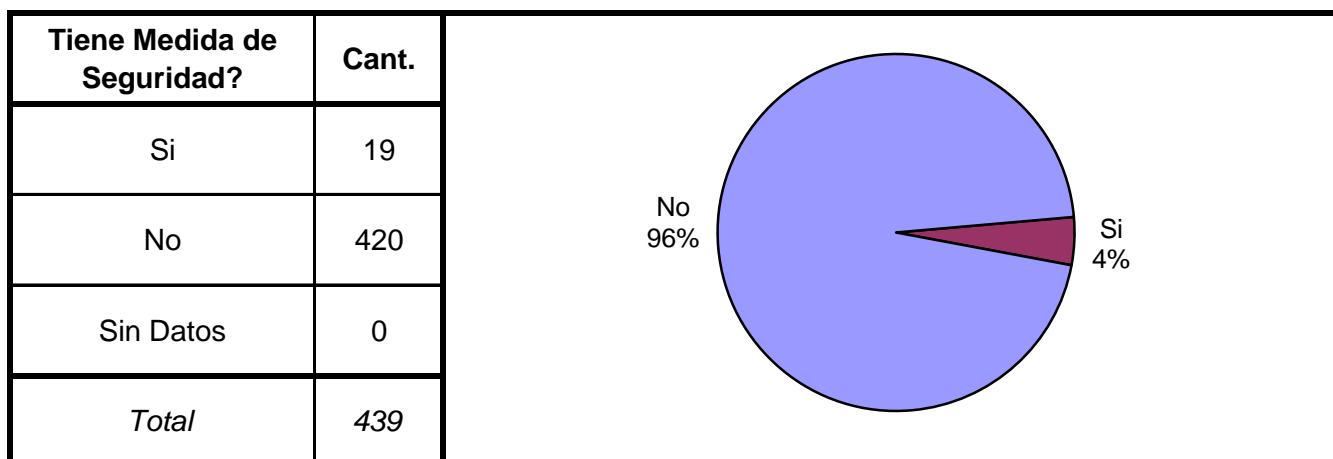
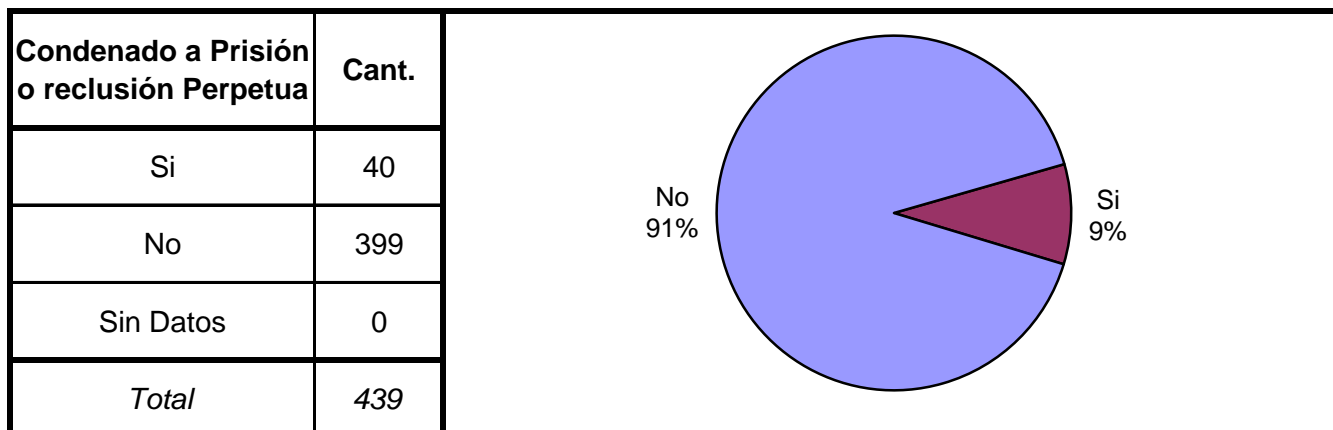
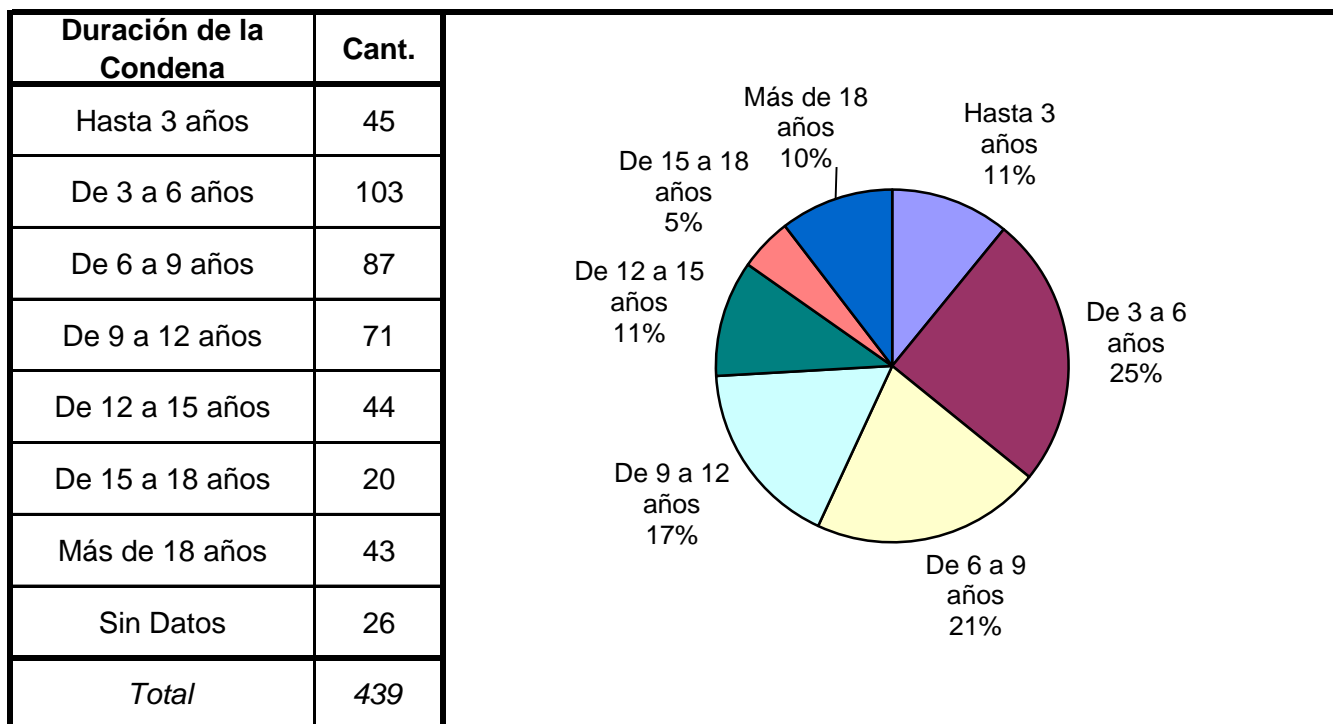
TIPO DE DELITO	1º Mención	2º Mención	3º Mención	4º Mención	5º Mención	TOTAL
Homicidios Dolosos	122	1				123
Homicidios Dolosos (tentativa)	12					12
Homicidios Culposos	36					36
Lesiones Dolosas	3	1				4
Lesiones Culposas	4	1				5
Otros Delitos contra las personas	2					2
DELITOS CONTRA EL HONOR	95	2				97
Violaciones	57	1				58
Otros delitos contra la integridad sexual	12	1				13
Amenazas	36	12	2			50
Privación ilegítima de la libertad	7					7
Delito contra la libertad cometido por funcionario público	6		1			7
Otros delitos contra la libertad		1	1			2
Hurto y/o tentativa de hurto	49	35				84
Robo y/o tentativa de robo	439	15	3			457
Otros delitos contra la propiedad	5	2				7
DELITOS CONTRA LA SEGURIDAD PÚBLICA	8	1				9
DELITOS C/ EL ORDEN PÚBLICO	2					2
DELITOS C/ LA ADMINISTRACION PÚBLICA						0
DELITOS C/ LA FE PÚBLICA	4					4
DELITOS C/ EL ESTADO CIVIL	1					1
INFRACCIÓN LEY N° 23.737 (ESTUPEFACIENTES)	68	4	2			74
INFRAC. LEY N° 13.944 INCUMPLIMIENTO DEBER	1					1
DELITOS PREVISTOS EN LEYES ESPECIALES						0
Contravenciones	5	2				7
Sin Datos	5	900	970	979	979	
<i>Total</i>	<i>979</i>	<i>979</i>	<i>979</i>	<i>979</i>	<i>979</i>	<i>1062</i>

Delitos con mayores menciones

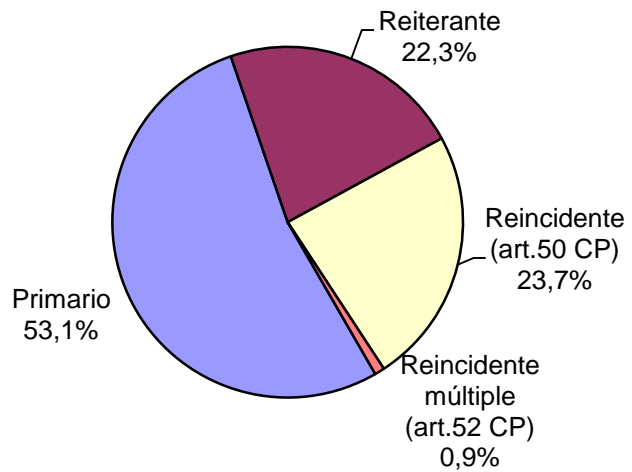


SNEEP 2012 - SAN JUAN

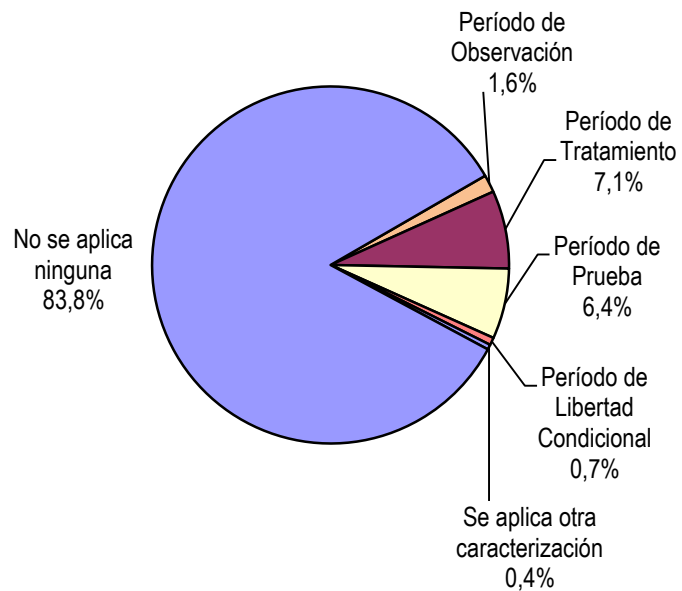
Frecuencias para los detenidos con condena



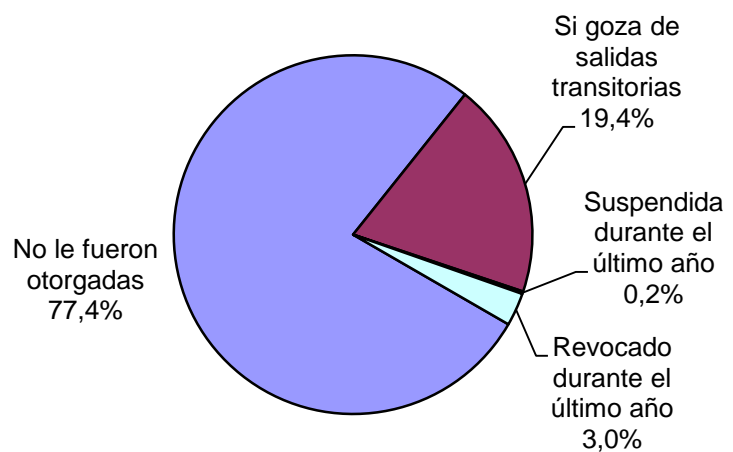
Reincidencia	Cant.
Primario	233
Reiterante	98
Reincidente (art.50 CP)	104
Reincidente múltiple (art.52 CP)	4
Sin Datos	0
<i>Total</i>	<i>439</i>

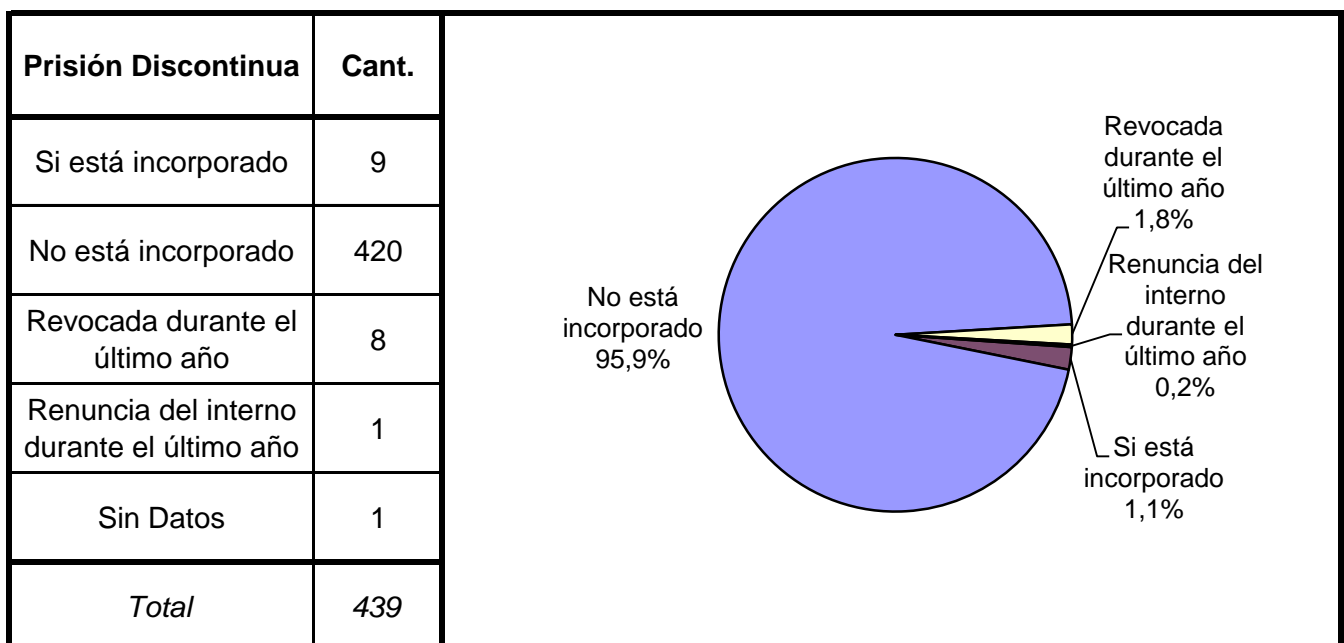
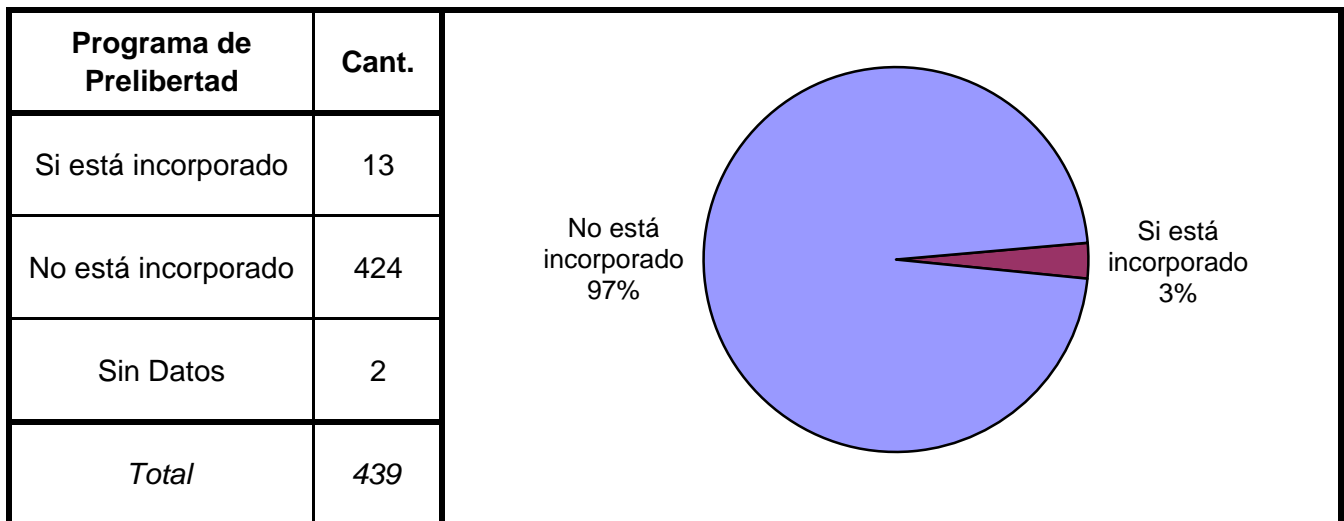
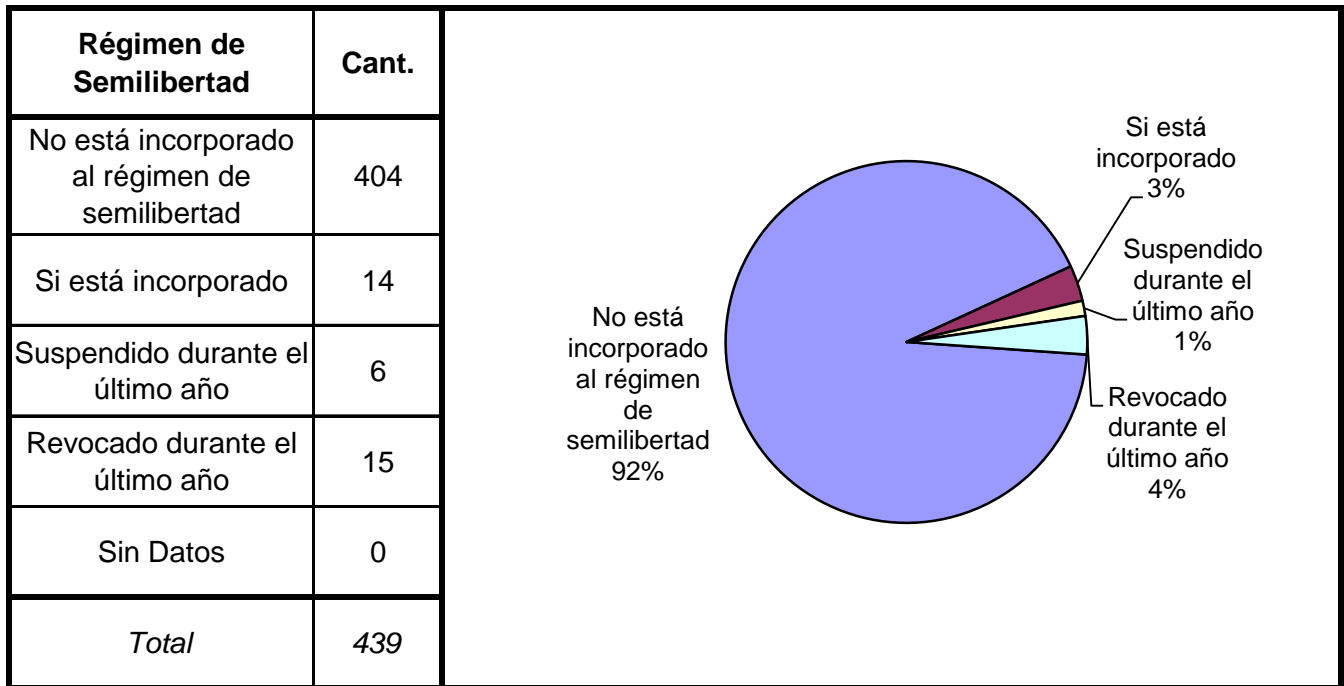


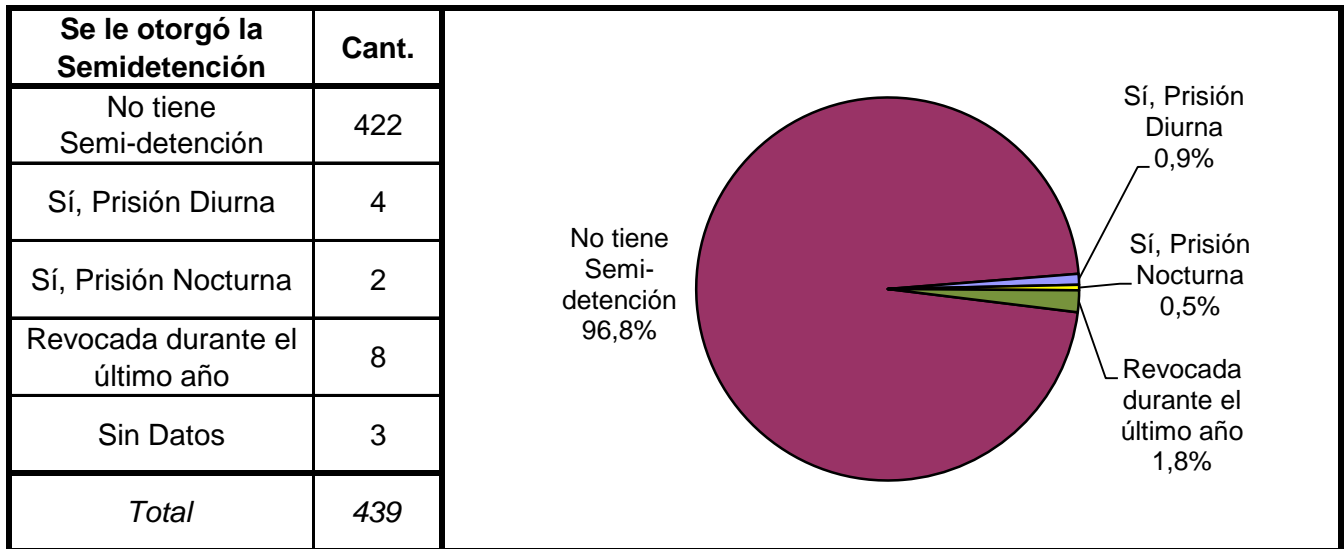
Períodos de la Progresividad	Cant.
Período de Observación	7
Período de Tratamiento	31
Período de Prueba	28
Período de Libertad Condicional	3
Se aplica otra caracterización	2
No se aplica ninguna	368
Sin datos	0
<i>Total</i>	<i>439</i>



Tiene o tuvo salidas transitorias	Cant.
No le fueron otorgadas	339
Si goza de salidas transitorias	85
Suspendida durante el último año	1
Revocado durante el último año	13
Sin Datos	1
<i>Total</i>	<i>439</i>







Tuvo reducción de pena	Cant.
Si - Hasta 6 meses	0
Si - Hasta 1 año	0
Si - Más de 1 año	0
No tuvo reducción de pena	411
Sin datos	28
<i>Total</i>	<i>439</i>

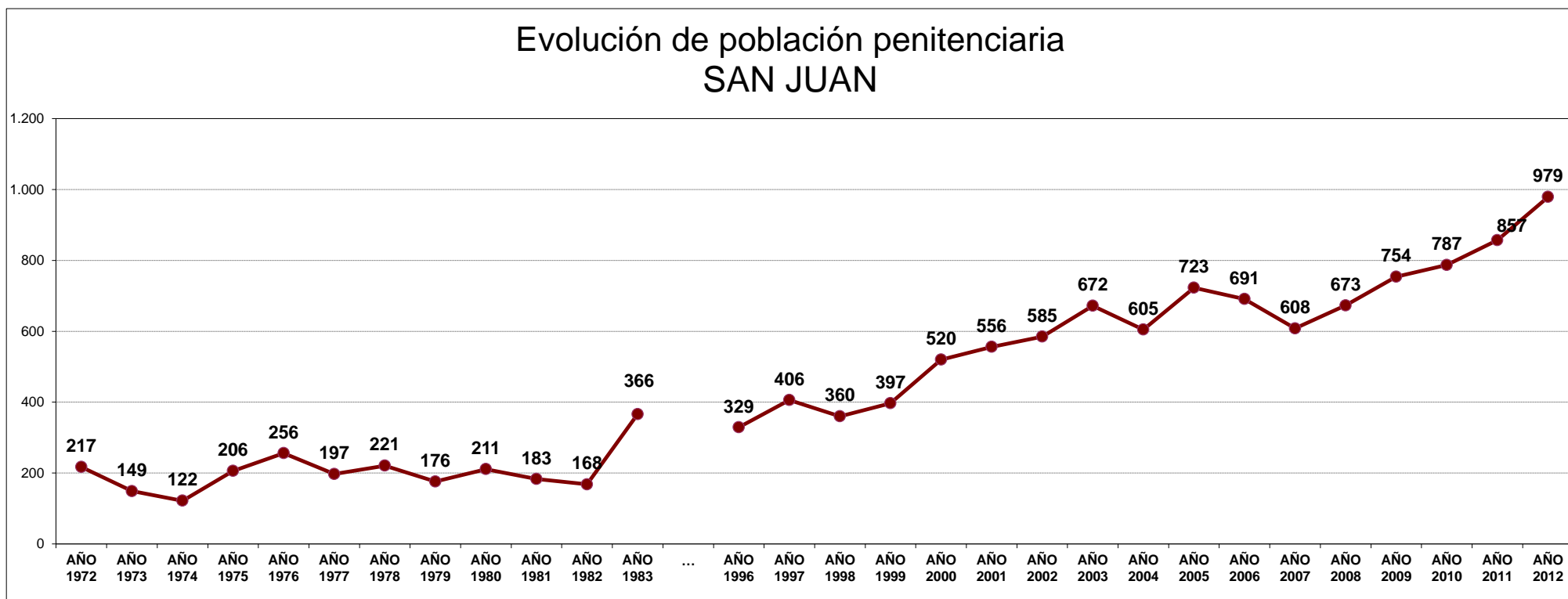
SNEEP 2012 - SAN JUAN

UNIDADES	CAPACIDAD	POBLACION ALOJADA	SOBRE-POBLACION	PORCENTAJE DE SOBREPoblACION
SERVICIO PENITENCIARIO PROVINCIAL "CRIO.GRAL.ANTONIO GIGLIO"	704	979	275	39,1%
TOTAL PROVINCIAL	704	979	275	39,1%

EVOLUCIÓN POBLACIÓN PENITENCIARIA - PROVINCIA DE SAN JUAN

AÑO	AÑO	AÑO	AÑO	AÑO	AÑO	AÑO	AÑO	AÑO	AÑO	AÑO	AÑO	...	AÑO	AÑO	AÑO	AÑO	AÑO	AÑO	AÑO	AÑO	AÑO	AÑO	AÑO	AÑO	AÑO	AÑO	AÑO	AÑO	
1972	1973	1974	1975	1976	1977	1978	1979	1980	1981	1982	1983	...	1996	1997	1998	1999	2000	2001	2002	2003	2004	2005	2006	2007	2008	2009	2010	2011	2012
217	149	122	206	256	197	221	176	211	183	168	366	...	329	406	360	397	520	556	585	672	605	723	691	608	673	754	787	857	979

Relevamiento basado en datos proporcionados por el Registro Nacional de Reincidencia y el Servicio Penitenciario Provincial.



ACLARACION: La estadística oficial sobre población penitenciaria (SNEEP) comenzó en el año 2002.
De los años 1972 a 1983 se recuperaron los datos de los libros publicados por el Registro Nacional de Reincidencia.