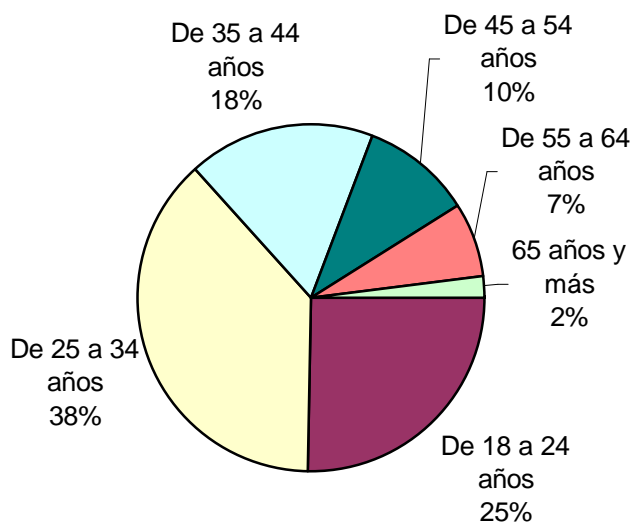


**SNEEP 2009 - FORMOSA**  
**DISTRIBUCIÓN POR UNIDAD Y SITUACIÓN LEGAL**

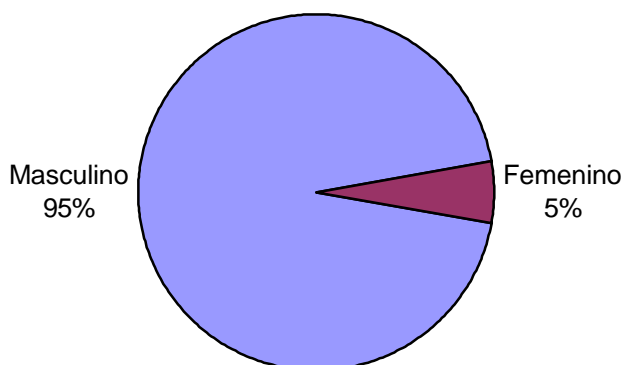
<b>UNIDADES</b>	<b>CONDENADOS</b>	<b>PROCESADOS</b>	<b>INIMPUTABLES/ MENORES o Sin Discriminar</b>	<b>TOTAL POR UNIDAD</b>
ALCAIDIA MIXTA LAS LOMITAS	42	41	1	<b>84</b>
ALCAIDIA POLICIAL DE MUJERES	7	8		<b>15</b>
ALCAIDIA POLICIAL DE VARONES	90	116	7	<b>213</b>
<b>TOTALES PROVINCIALES</b>	<b>139</b>	<b>165</b>	<b>8</b>	<b>312</b>

# SNEEP 2009 - FORMOSA

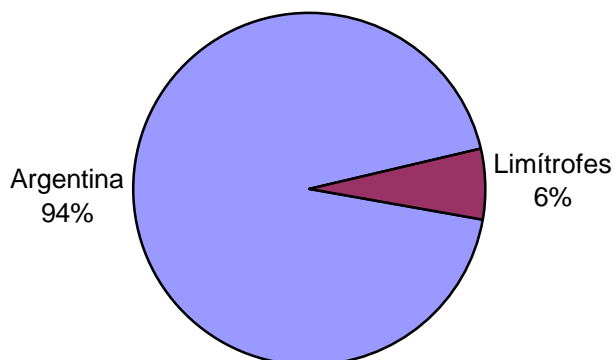
Edades	Cant.
Menores de 18 años	0
De 18 a 24 años	76
De 25 a 34 años	115
De 35 a 44 años	53
De 45 a 54 años	31
De 55 a 64 años	21
65 años y más	6
Sin Datos	10
<i>Total</i>	<i>312</i>



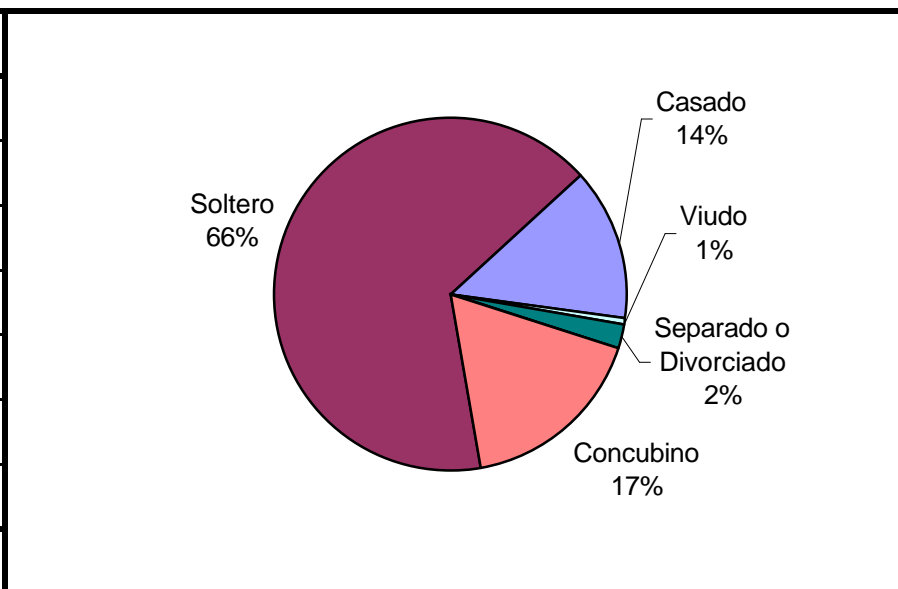
Sexo	Cant.
Masculino	295
Femenino	17
Sin Datos	0
<i>Total</i>	<i>312</i>



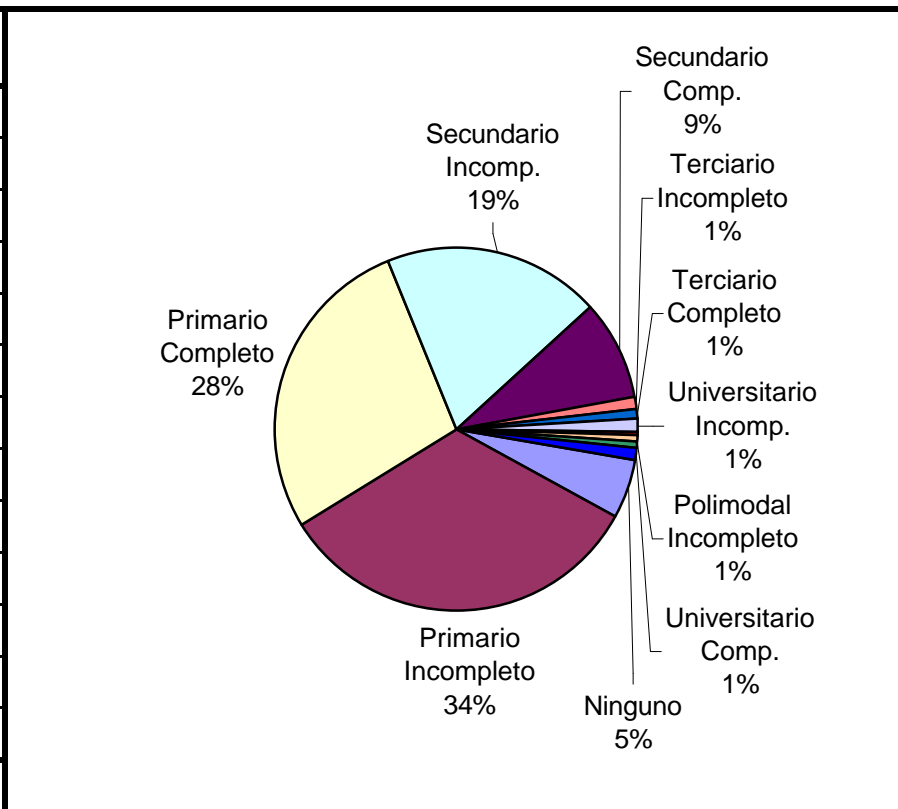
Nacionalidad	Cant.
Argentina	284
Brasileña	3
Paraguaya	15
Chilena	1
Sin Datos	9
<i>Total</i>	<i>312</i>



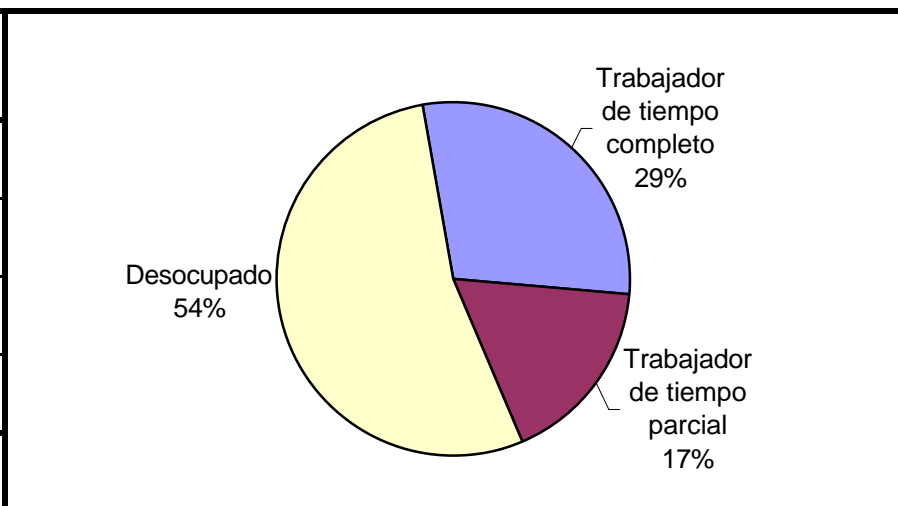
Estado Civil	Cant.
Soltero	198
Casado	42
Viudo	2
Separado o Divorciado	6
Separado de Hecho	0
Concubino	52
Sin datos	12
<i>Total</i>	<i>312</i>



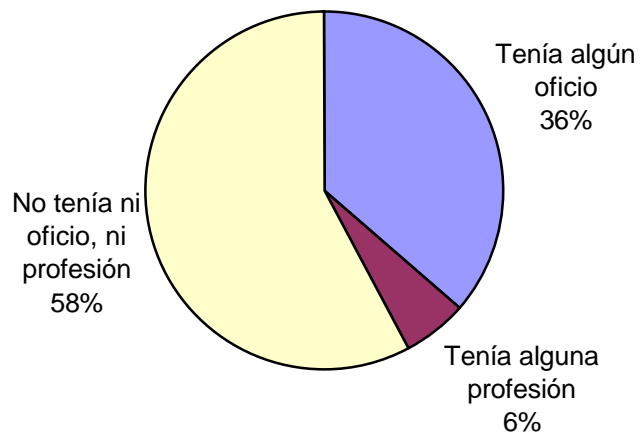
Nivel de Instrucción	Cant.
Ninguno	15
Primario Incompleto	94
Primario Completo	79
Secundario Incomp.	55
Secundario Comp.	25
Terciario Incompleto	3
Terciario Completo	3
Universitario Incomp.	3
EGB 1 Completo	1
EGB 3 Incompleto	1
Polimodal Incompleto	2
Universitario Comp.	3
Sin datos	28
<i>Total</i>	<i>312</i>



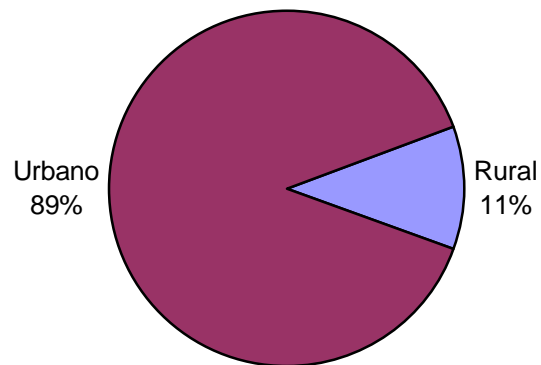
Situación Laboral al momento del ingreso	Cant.
Trabajador de tiempo completo	87
Trabajador de tiempo parcial	52
Desocupado	160
Sin Datos	13
<i>Total</i>	<i>312</i>



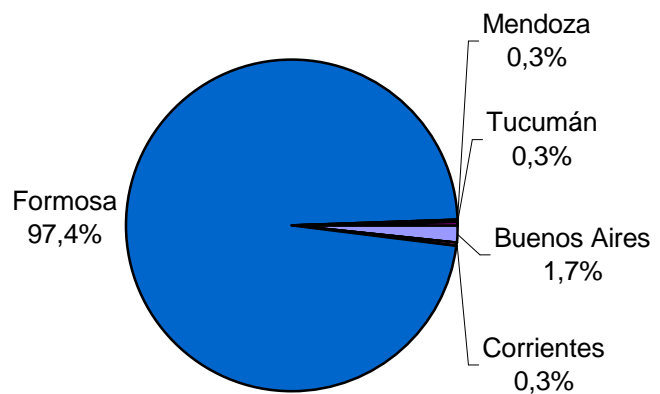
Capacitación Laboral al ingresar	Cant.
Tenía algún oficio	109
Tenía alguna profesión	18
No tenía ni oficio, ni profesión	173
Sin Datos	12
<i>Total</i>	<i>312</i>



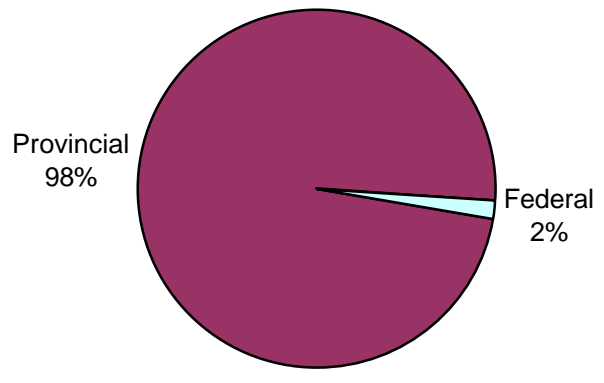
Ultimo lugar de residencia	Cant.
Rural	33
Urbano	265
Sin Datos	14
<i>Total</i>	<i>312</i>



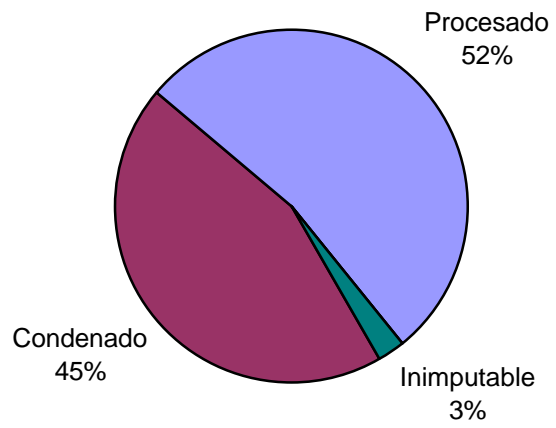
Ultima provincia de residencia	Cant.
Buenos Aires	5
Catamarca	0
Córdoba	0
Corrientes	1
Chaco	0
Entre Ríos	0
Formosa	295
Jujuy	0
Mendoza	1
Tucumán	1
Sin datos	9
<i>Total</i>	<i>312</i>



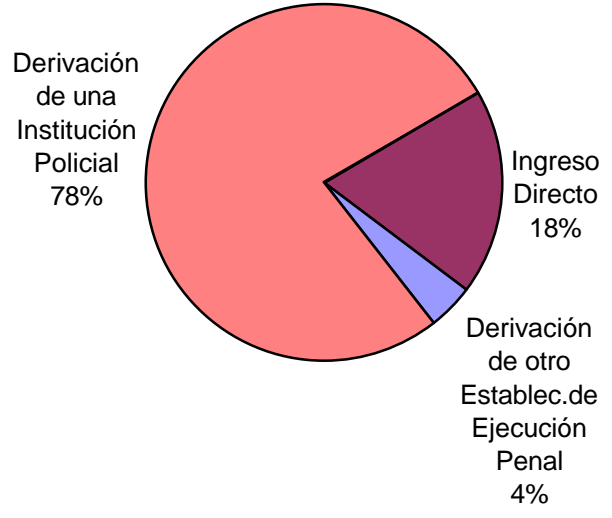
Jurisdicción Judicial	Cant.
Provincial	298
Nacional	0
Federal	5
Sin Datos	9
<i>Total</i>	<i>312</i>



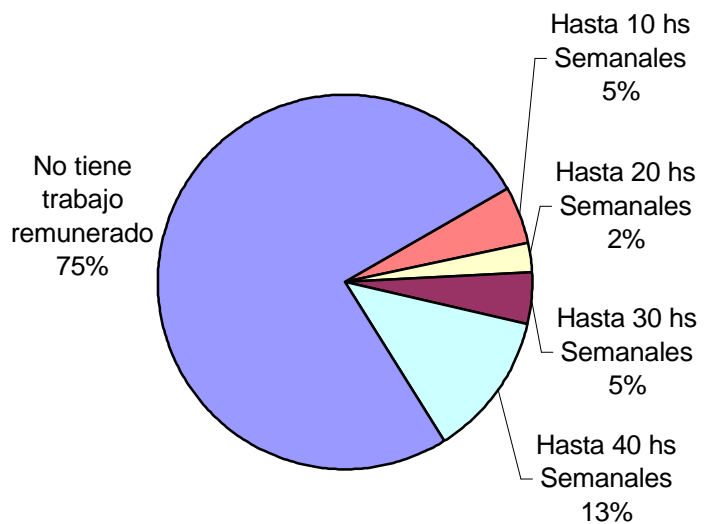
Situación Legal	Cant.
Condenado	139
Procesado	165
Contraventor	0
Inimputable	8
Otra	0
<i>Total</i>	<i>312</i>



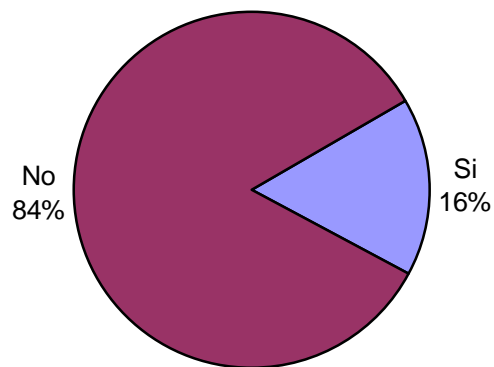
Establecimiento de Procedencia	Cant.
Ingreso Directo	56
Derivación de otro Establecimiento de Ejecución Penal	13
Derivación de una Institución Policial	234
Derivación de Prefectura o Gendarmería	0
Sin datos	9
<i>Total</i>	<i>312</i>



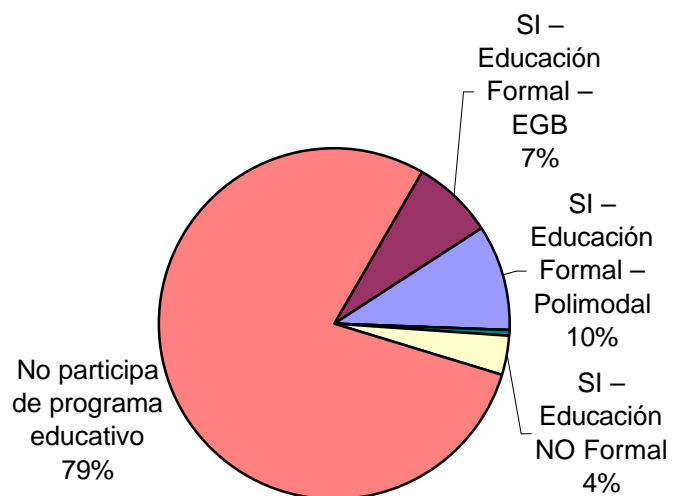
Trabajo remunerado	Cant.
Hasta 10 hs Semanales	11
Hasta 20 hs Semanales	5
Hasta 30 hs Semanales	10
Hasta 40 hs Semanales	27
No tiene trabajo remunerado	163
Sin datos	96
<i>Total</i>	<i>312</i>



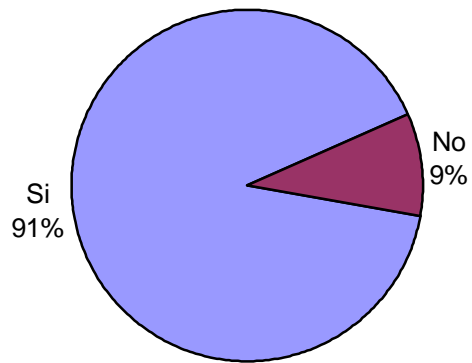
Participó de algún Programa de Capacit. Laboral?	Cant.
Si	34
No	177
Sin Datos	101
<i>Total</i>	<i>312</i>



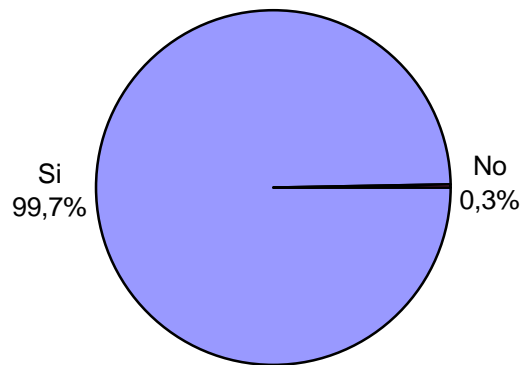
Participó de algún Programa Educativo?	Cant.
SI – Educación Formal – EGB	16
SI – Educación Formal – Polimodal	21
SI – Educación Formal – Terciaria	0
SI – Educación Formal Universitaria	1
SI – Educación NO Formal	8
No participa de programa educativo	169
Sin datos	97
<i>Total</i>	<i>312</i>



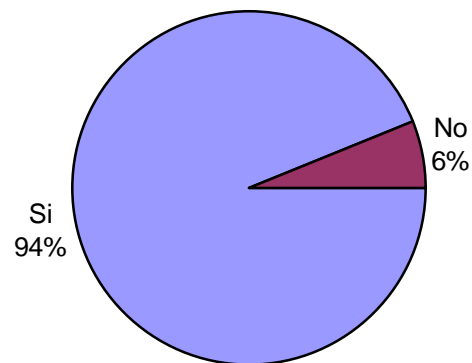
<b>Participó de Activ. Recreativas o Deportivas?</b>	<b>Cant.</b>
Si	271
No	28
Sin Datos	13
<i>Total</i>	<i>312</i>



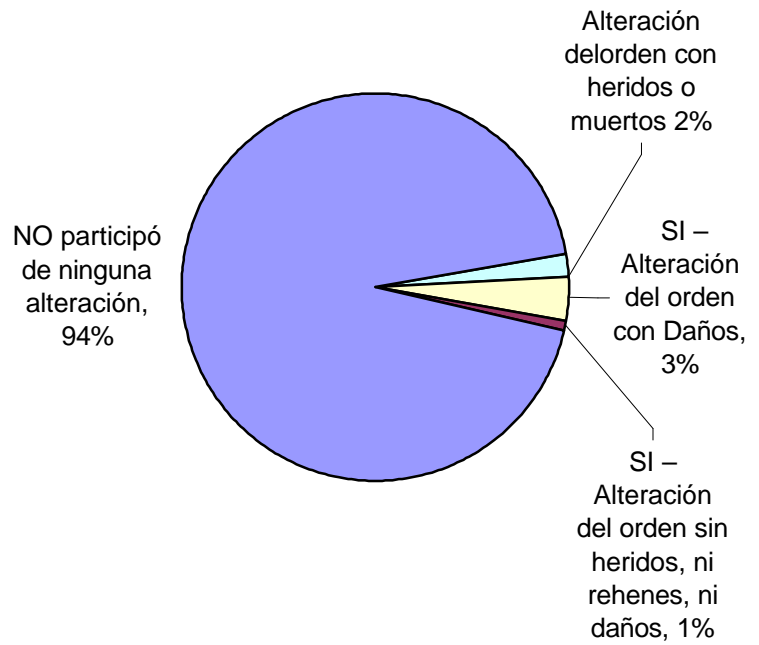
<b>Recibió Asistencia Médica?</b>	<b>Cant.</b>
Si	299
No	1
Sin Datos	12
<i>Total</i>	<i>312</i>



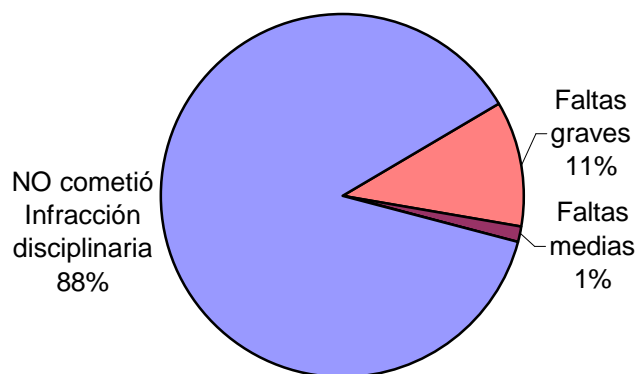
<b>Recibió visitas durante el último año?</b>	<b>Cant.</b>
Si	152
No	10
Sin Datos	150
<i>Total</i>	<i>312</i>



Participó de algún tipo de Alteración del orden?	Cant.
SI – Alteración del orden con Heridos o Muertos	4
SI – Alteración del orden con Rehenes	0
SI – Alteración del orden con Daños	8
SI – Alteración del orden sin heridos, ni rehenes, ni daños	2
NO participó de ninguna alteración	207
Sin Datos	91
<i>Total</i>	<i>312</i>

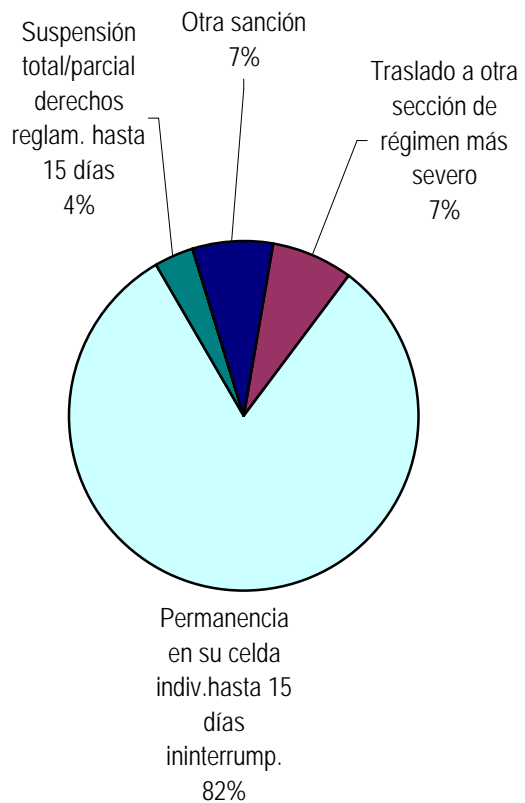


Tipo de infracción disciplinaria	Cant.
Faltas graves	25
Faltas medias	3
Faltas leves	0
NO cometió Infracción disciplinaria	197
Sin Datos	87
<i>Total</i>	<i>312</i>

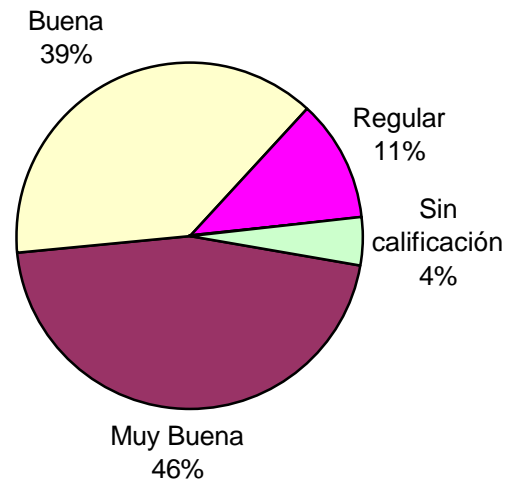




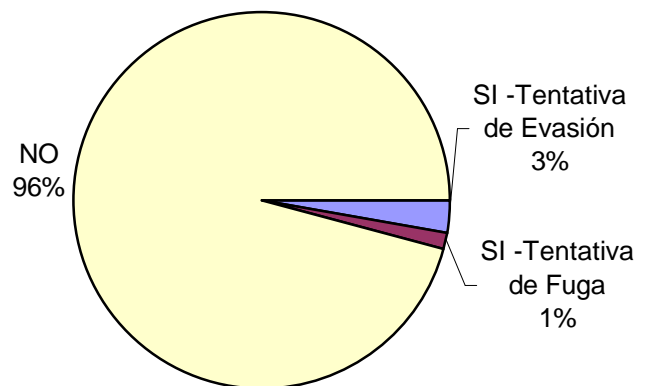
Tipo de Sanción Disciplinaria	Cant.
Traslado a otro estab. de régimen más severo	0
Traslado a otra sección de régimen más severo	2
Permanencia en su celda indiv.hasta 7 fines de sem.	0
Permanencia en su celda indiv.hasta 15 días ininterrump.	22
Suspensión total/parcial derechos reglam. hasta 15 días	1
Exclusión de la actividad común hasta 15 días	0
Exclusión de la activ. recreativa/ deportiva hasta 10 días	0
Amonestación	0
Otra sanción	2
Sin Datos	285
<i>Total</i>	<i>312</i>



Calificación de conducta del interno	Cant.
Ejemplar	0
Muy Buena	95
Buena	81
Regular	24
Mala	0
Pésima	0
Sin calificación	9
Sin Datos	103
<i>Total</i>	<i>312</i>

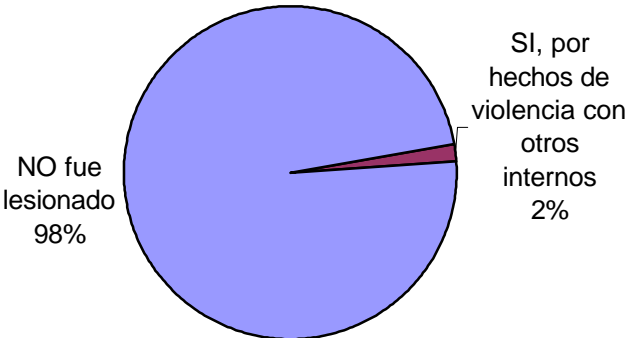


¿Tuvo intentos de fuga o evasión?	Cant.
SI -Tentativa de Evasión	6
SI -Tentativa de Fuga	3
NO	203
Sin Datos	100
<i>Total</i>	<i>312</i>



¿Tuvo intentos de Suicidio?	Cant.
Si	0
No	211
Sin Datos	101
<i>Total</i>	<i>312</i>

¿Fue lesionado? - Motivos	Cant.
SI, por hechos de violencia con otros internos	2
SI, por hechos de violencia con agentes del establec.	0
SI, por otros motivos	0
NO fue lesionado	128
Sin Datos	182
<i>Total</i>	<i>312</i>



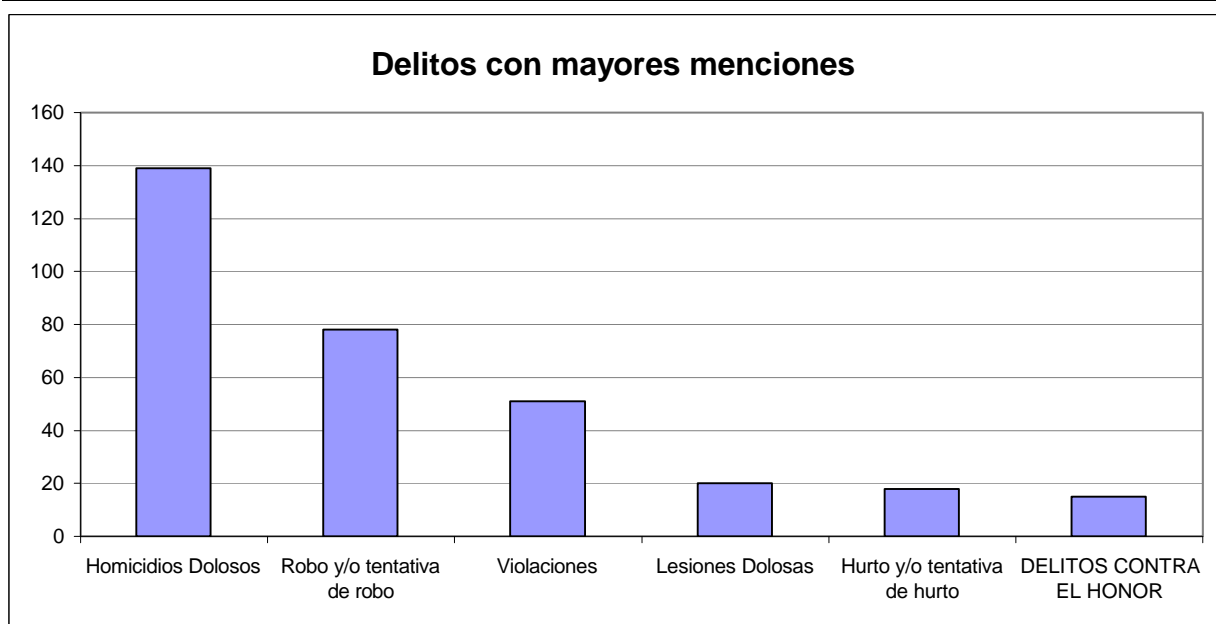
NO fue lesionado 98%

SI, por hechos de violencia con otros internos 2%

¿Tiene hijos con ella? Para internas	Cant.
Si	0
No	17
Sin Datos	
<i>Total</i>	<i>17</i>

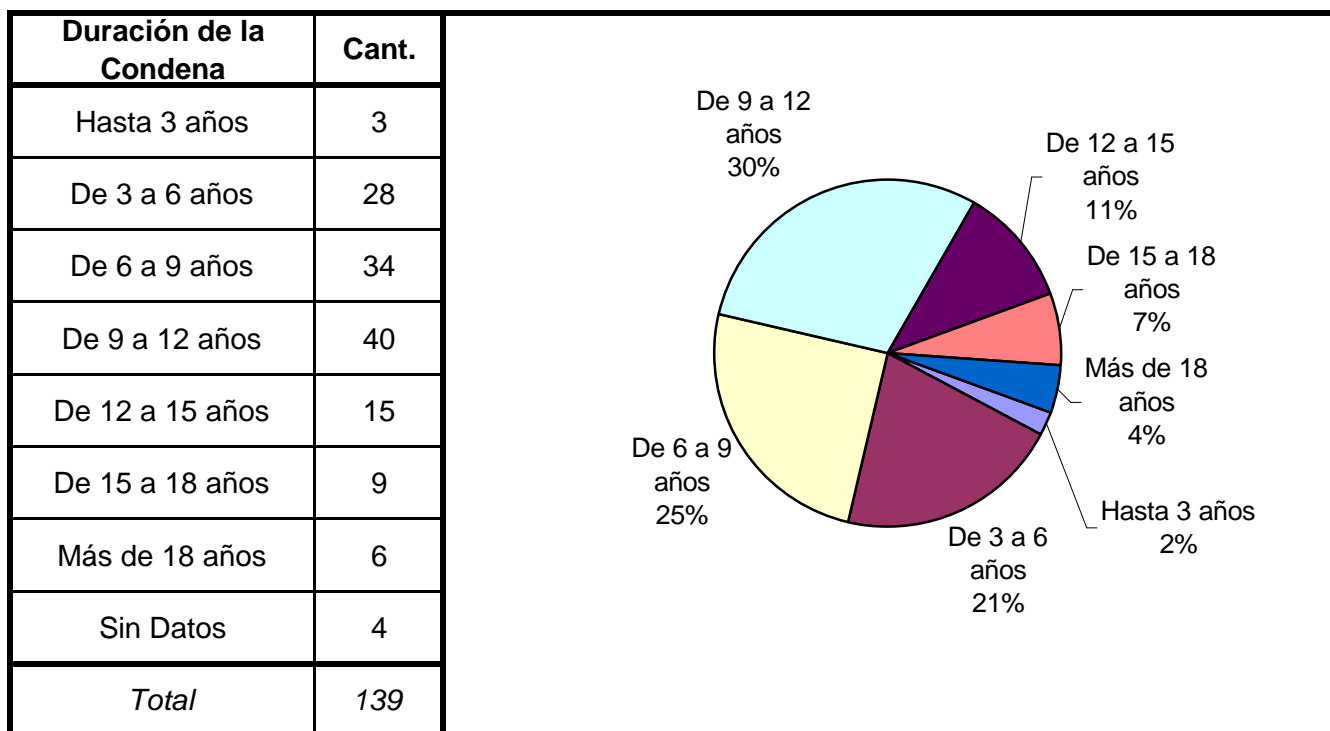
# SNEEP 2009 - FORMOSA

TIPO DE DELITO	1º Mención	2º Mención	3º Mención	4º Mención	5º Mención	TOTAL
Homicidios Dolosos	131	8				139
Homicidios Dolosos (tentativa)	9	4		1		14
Homicidios Culposos	3	1				4
Lesiones Dolosas	2	13	3	2		20
Lesiones Culposas	3	2	1			6
Otros Delitos contra las personas	3		2	1		6
DELITOS CONTRA EL HONOR	15					15
Violaciones	49	2				51
Otros delitos contra la integridad sexual	1	7	1			9
Amenazas	2	3		2		7
Privación ilegítima de la libertad	1	7	2	1		11
Delito c/ la libertad cometido por func.público						0
Otros delitos contra la libertad						0
Hurto y/o tentativa de hurto	5	9	4			18
Robo y/o tentativa de robo	63	10	5			78
Otros delitos contra la propiedad	6	9				15
DELITOS C/ LA SEGURIDAD PÚBLICA		4	4			8
DELITOS C/ EL ORDEN PÚBLICO		1				1
DELITOS C/ LA SEG. DE LA NACIÓN	1					1
DELITOS C/ LOS PODERES PUBLICOS	1					1
DELITOS C/ LA ADMINIST. PÚBLICA	2	1		1		4
DELITOS C/ LA FE PÚBLICA						0
DELITOS C/ EL ESTADO CIVIL						0
INFRAC.LEY 23.737 (ESTUPEFACIENTES)	4			1		5
INFRAC.LEY 24.769 PENAL TRIBUTARIA						0
INFRAC.LEY 13.944 INCUMP.DE DEBERES						0
DELITOS PREV. EN LEYES ESPECIALES						0
CONTRAVENCIONES						0
Sin Datos	11	231	290	303	312	
<i>Total</i>	312	312	312	312	312	413

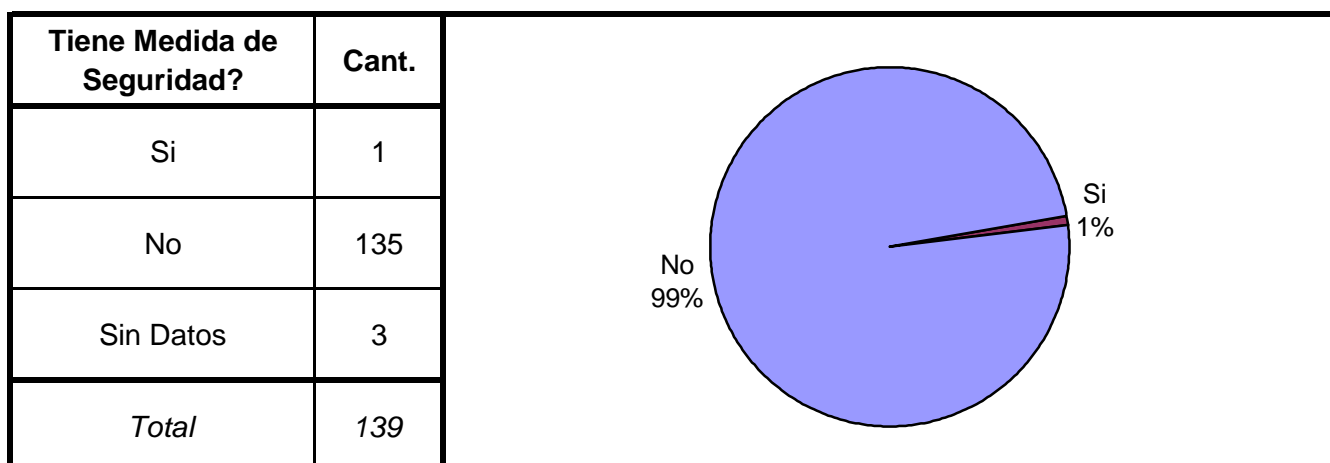


# SNEEP 2009 - FORMOSA

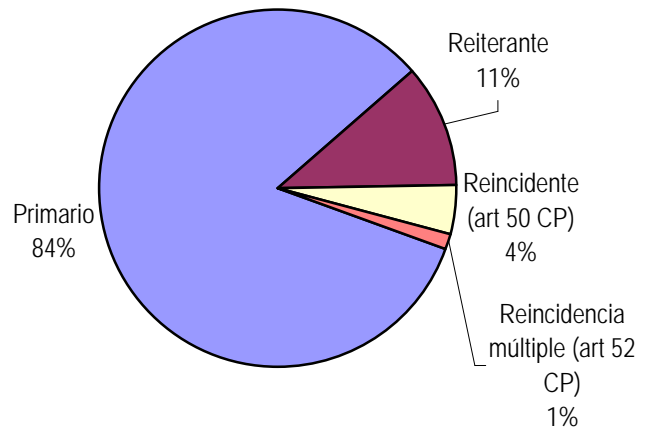
## Frecuencias para los detenidos con condena



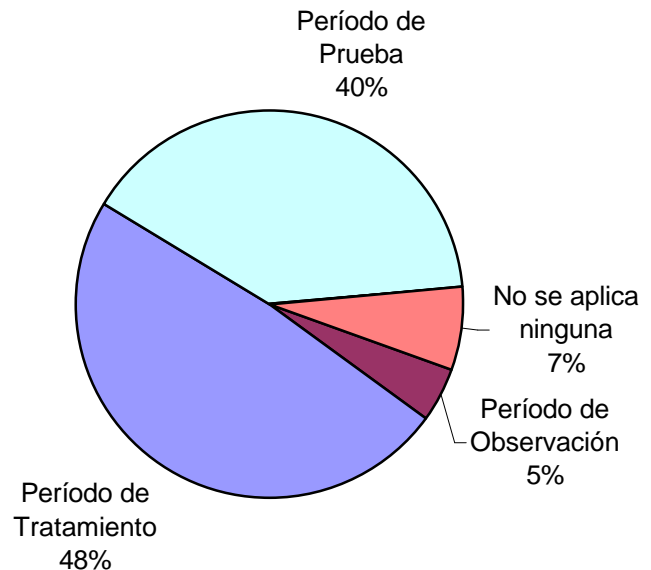
Condenado a Prisión o reclusión Perpetua	Cant.
Si	0
No	136
Sin Datos	3
<i>Total</i>	<i>139</i>



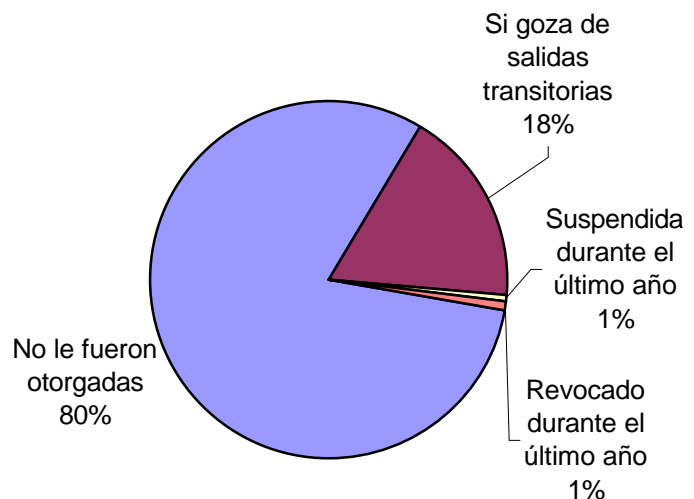
Reincidencia	Cant.
Primario	113
Reiterante	15
Reincidente (art 50 CP)	6
Reincidencia múltiple (art 52 CP)	2
Sin Datos	3
<i>Total</i>	<i>139</i>

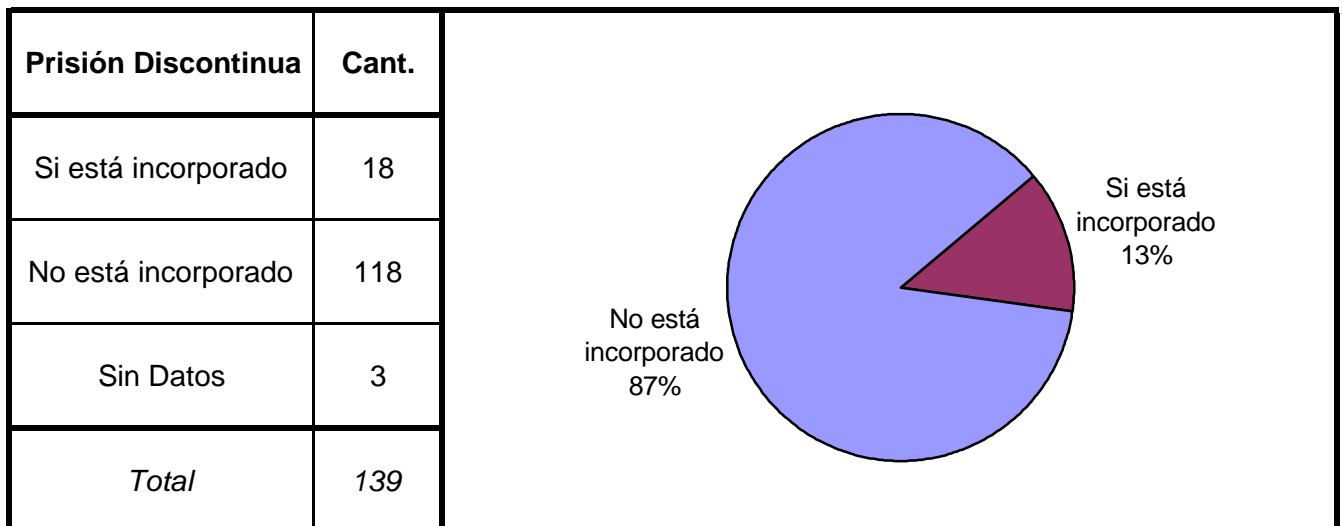
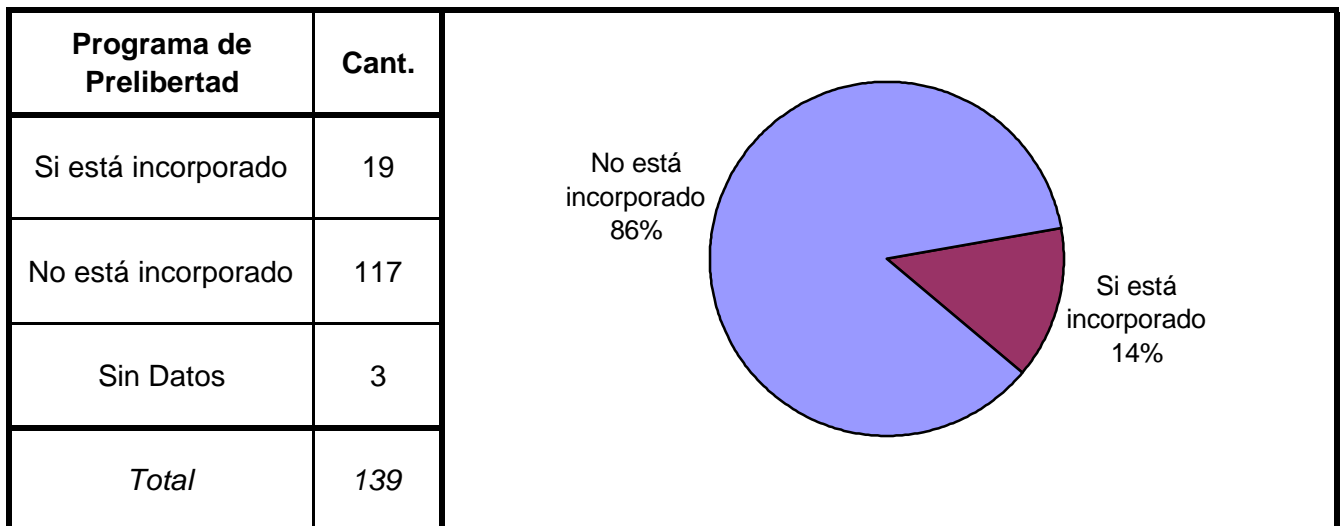
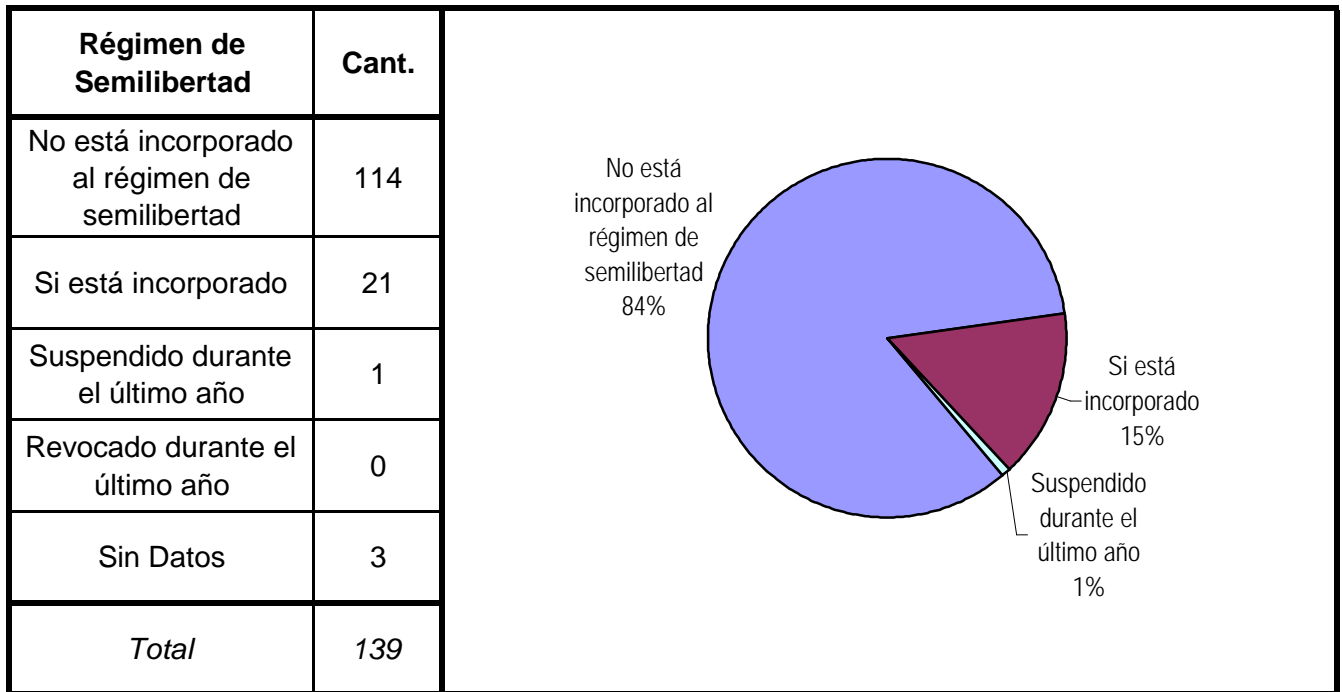


Períodos de la Progresividad	Cant.
Período de Observación	6
Período de Tratamiento	64
Período de Prueba	53
Período de Libertad Condicional	0
Se aplica otra caracterización	0
No se aplica ninguna	9
Sin datos	7
<i>Total</i>	<i>139</i>




Tiene o tuvo salidas transitorias	Cant.
No le fueron otorgadas	110
Si goza de salidas transitorias	24
Suspendida durante el último año	1
Revocado durante el último año	1
Sin Datos	3
<i>Total</i>	<i>139</i>

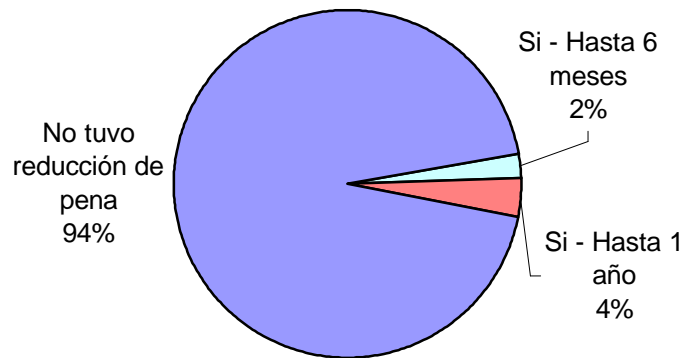




Se le otorgó la Semidetención	Cant.
No tiene Semi-detención	93
Sí, Prisión Diurna	1
Sí, Prisión Nocturna	0
Revocada durante el último año	0
Sin Datos	45
<i>Total</i>	<i>139</i>



Tuvo reducción de pena	Cant.
Si - Hasta 6 meses	3
Si - Hasta 1 año	5
Si - Más de 1 año	0
No tuvo reducción de pena	128
Sin datos	3
<i>Total</i>	<i>139</i>





## SNEEP 2009 - FORMOSA

UNIDADES	CAPACIDAD	POBLACION ALOJADA	SOBRE-POBLACION	PORCENTAJE DE SOBREPoblACION
ALCAIDIA MIXTA LAS LOMITAS	120	84	-36	<b>-30,0%</b>
ALCAIDIA POLICIAL DE MUJERES	25	15	-10	<b>-40,0%</b>
ALCAIDIA POLICIAL DE VARONES	207	213	6	<b>2,9%</b>
<b>TOTAL PROVINCIAL</b>	<b>352</b>	<b>312</b>	<b>-40</b>	<b>-11,4%</b>