

SNEEP 2008 - BUENOS AIRES

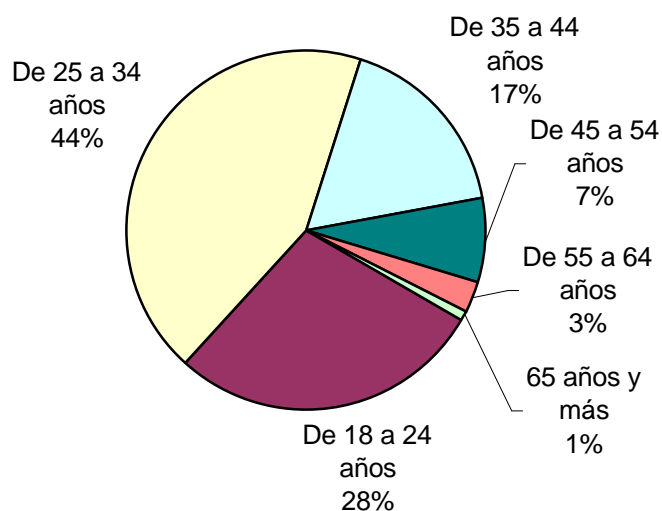
DISTRIBUCIÓN POR UNIDAD Y SITUACIÓN LEGAL

UNIDADES	CONDENADOS	PROCESADOS	Inimputables / Menores o Sin Discriminar	TOTAL POR UNIDAD
UNIDAD 1 - LISANDRO OLMOS	238	1.621		1.859
UNIDAD 2 - SIERRA CHICA	577	894		1.471
UNIDAD 3 - SAN NICOLAS	79	344		423
UNIDAD 4 - BAHIA BLANCA	69	458		527
UNIDAD 5 - MERCEDES	158	461		619
UNIDAD 6 - DOLORES	33	307		340
UNIDAD 7 - AZUL*	clausurada			0
UNIDAD 8 - LOS HORNOS (MUJERES)	44	129		173
UNIDAD 9 - LA PLATA	254	866	27	1.147
UNIDAD 10 - MELCHOR ROMERO	3	7	185	195
UNIDAD 11 - BARADERO	47	15		62
UNIDAD 12 - JOAQUIN GORINA	91	17		108
UNIDAD 13 - JUNIN	165	470		635
UNIDAD 14 - GENERAL ALVEAR	49	8		57
UNIDAD 15 - MAR DEL PLATA (BATAN)	420	664		1.084
UNIDAD 16 - JUNIN	70	30		100
UNIDAD 17 - URDAMPILLETA	136	344		480
UNIDAD 18 - JOAQUIN GORINA	113	144	28	285
UNIDAD 19 - SAAVEDRA	149	538		687
UNIDAD 20 - TRENQUEN LAUQUEN	36	42		78
UNIDAD 21 - CAMPANA	70	539		609
UNIDAD 22 - HO.G.A.M.	3	32	1	36
UNIDAD 23 - FLORENCIO VARELA	153	560		713
UNIDAD 24 - FLORENCIO VARELA	195	574		769
UNIDAD 25 - LISANDRO OLMOS	43	153		196
UNIDAD 26 - LISANDRO OLMOS	44	65		109
UNIDAD 27 - SIERRA CHICA	120	25		145
UNIDAD 28 - MAGDALENA	116	520		636
UNIDAD 29 - MELCHOR ROMERO*	establecimiento de tránsito de internos			0
UNIDAD 30 - GENERAL ALVEAR	395	1.102		1.497
UNIDAD 31 - FLORENCIO VARELA	57	422		479
UNIDAD 32 - FLORENCIO VARELA	126	336		462
UNIDAD 33 - LOS HORNOS (MUJERES)	41	200	2	243
UNIDAD 34 - MELCHOR ROMERO	22	133	196	351
UNIDAD 35 - MAGDALENA	72	554		626
UNIDAD 36 - MAGDALENA	92	572		664
UNIDAD 37 - BARKER	181	454		635
UNIDAD 38 - SIERRA CHICA	238	441		679
UNIDAD 39 - ITUZAINGÓ	102	274		376
UNIDAD 40 - LOMAS DE ZAMORA	14	369		383
UNIDAD 41 - CAMPANA	171	291		462
UNIDAD 42 - FLORENCIO VARELA	119	348		467
UNIDAD 43 - GONZALEZ CATAN	123	276		399
UNIDAD 44 - MAR DEL PLATA (BATAN)	52	257	4	313
UNIDAD 45 - MELCHOR ROMERO	25	153	30	208
UNIDAD 46 - SAN MARTIN	15	306		321
UNIDAD 47 - SAN ISIDRO	5	262		267
UNIDAD 48 - SAN MARTIN	40	299		339
UNIDAD 50 - MAR DEL PLATA	12	74		86
UNIDAD 51 - MAGDALENA	26	114		140
UNIDAD 52 - AZUL	26	67		93
UNIDAD 53 - MALVINAS ARGENTINAS	1	15		16
I.M.G. Y OTROS (Monitoreo Electrónico-Alojamiento Transitorio)				1.090
TOTAL PROVINCIAL	5.430	17.146	473	24.139

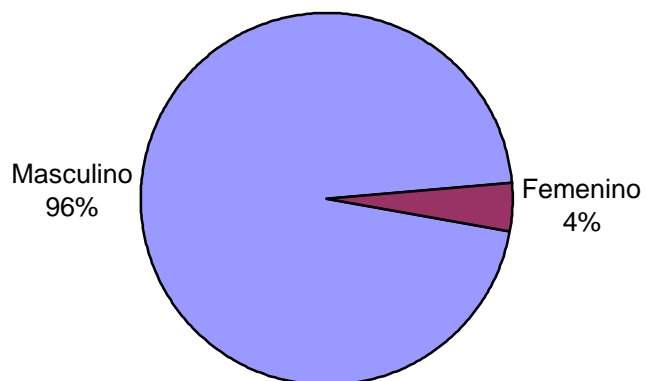
* La Unidad 7 de Azul está clausurada y la Unidad 29 de Melchor Romero no informa por ser un establecimiento de tránsito de internos sin población fija. Los cuadros de frecuencias y porcentajes se realizarán sobre un total de **23.049** detenidos alojados en cada una de las unidades arriba detalladas. Los datos sobre IMG y otros fue suministrado por la Dirección General de Régimen del Servicio Penitenciario de la Pcia. de Buenos Aires.

SNEEP 2008 - BUENOS AIRES

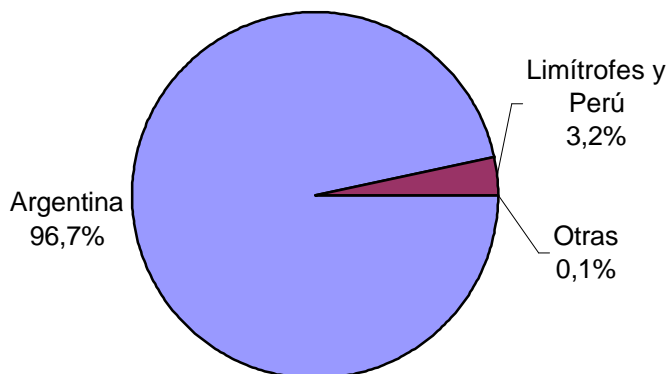
Edades	Cant.
Menores de 18 años	1
De 18 a 24 años	6179
De 25 a 34 años	9406
De 35 a 44 años	3730
De 45 a 54 años	1626
De 55 a 64 años	621
65 años y más	192
Sin Datos	1294
<i>Total</i>	<i>23049</i>



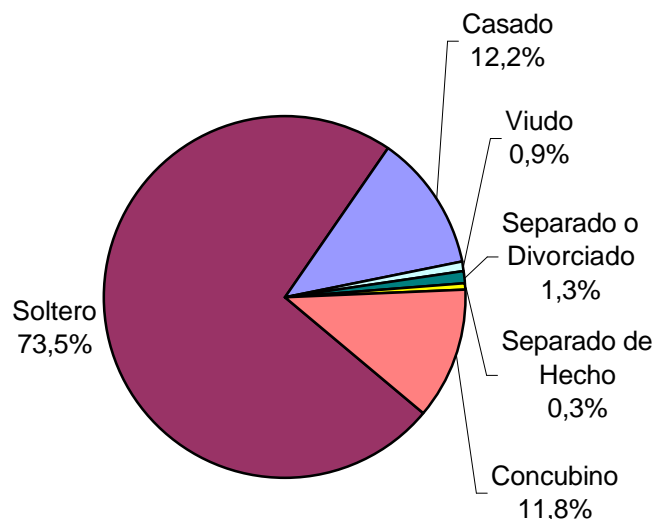
Sexo	Cant.
Masculino	22099
Femenino	950
Sin Datos	0
<i>Total</i>	<i>23049</i>



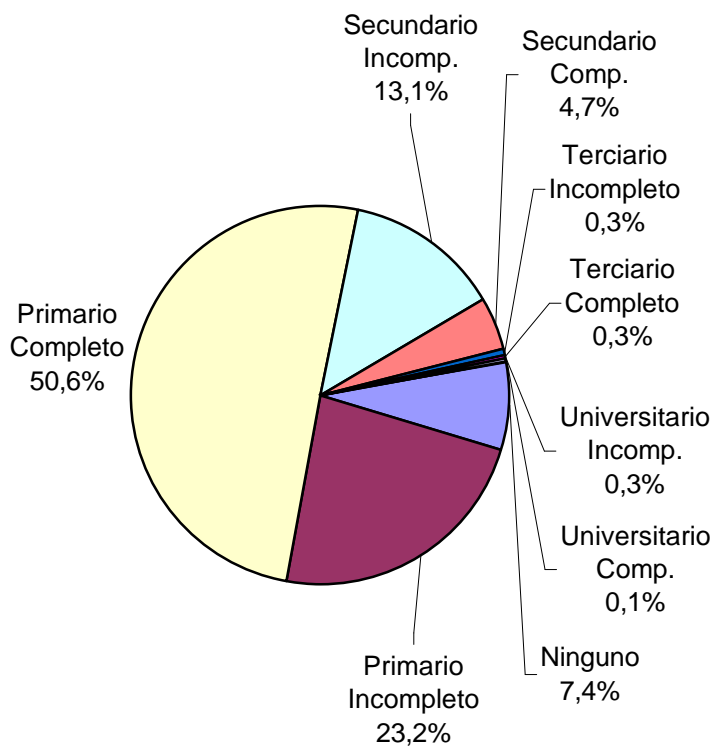
Nacionalidad	Cant.
Argentina	21567
Boliviana	77
Brasileña	14
Chilena	87
Paraguaya	305
Uruguaya	176
Peruana	59
Colombiana	1
Italiana	5
China	6
Sudafricana	1
Otras	14
Sin Datos	737
<i>Total</i>	<i>23049</i>

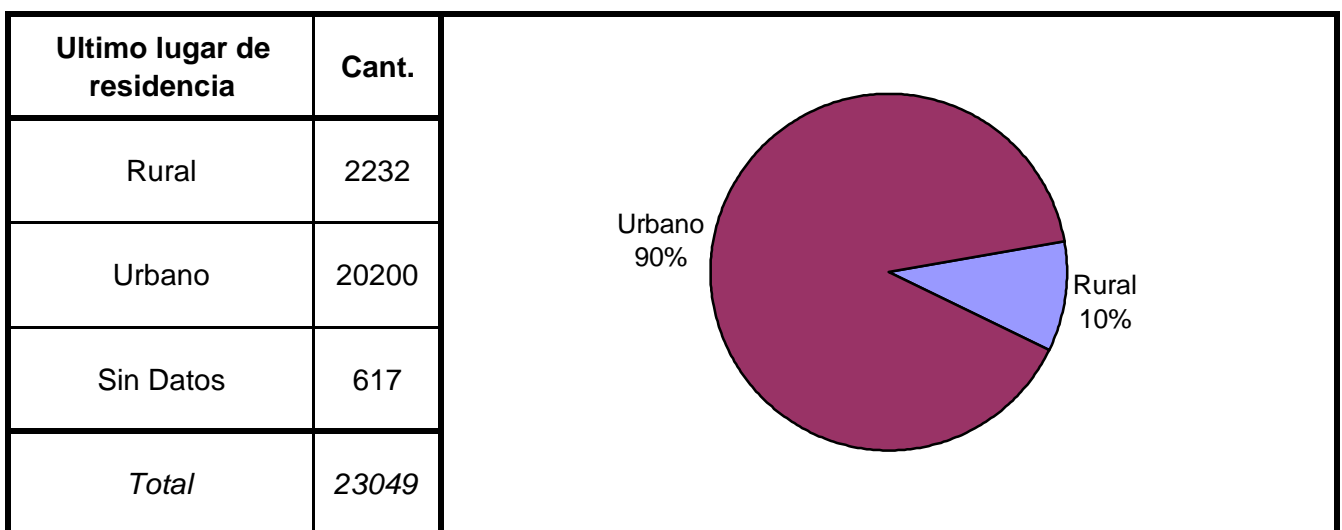
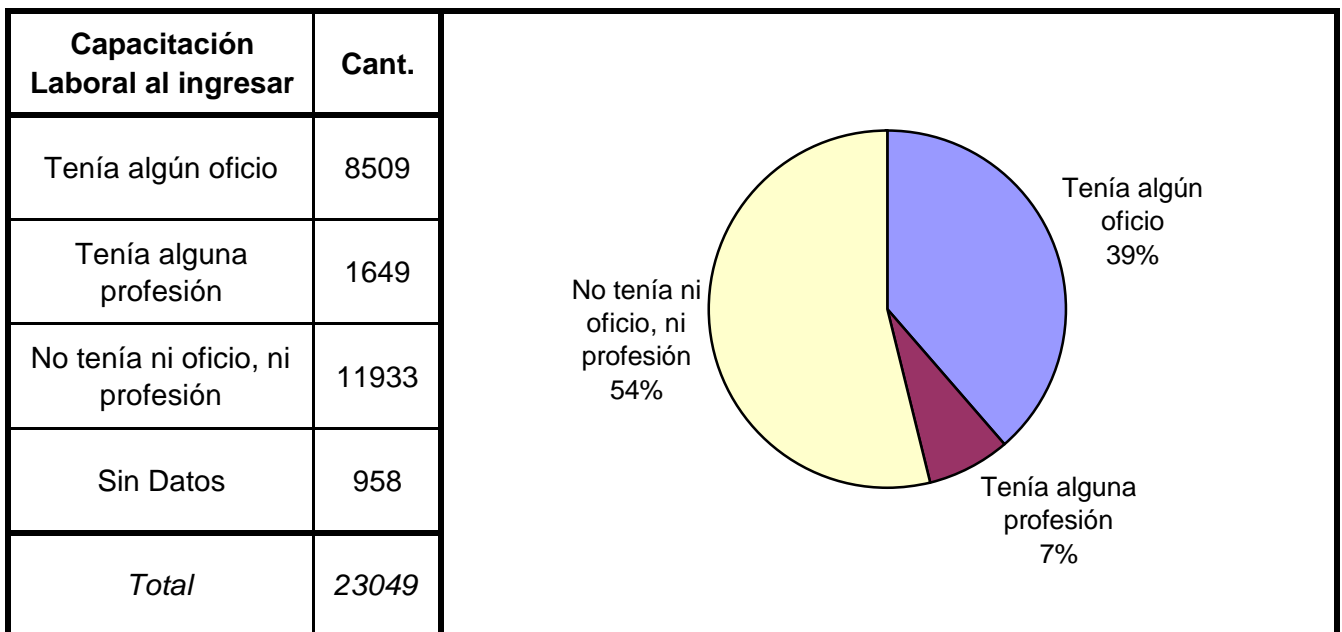
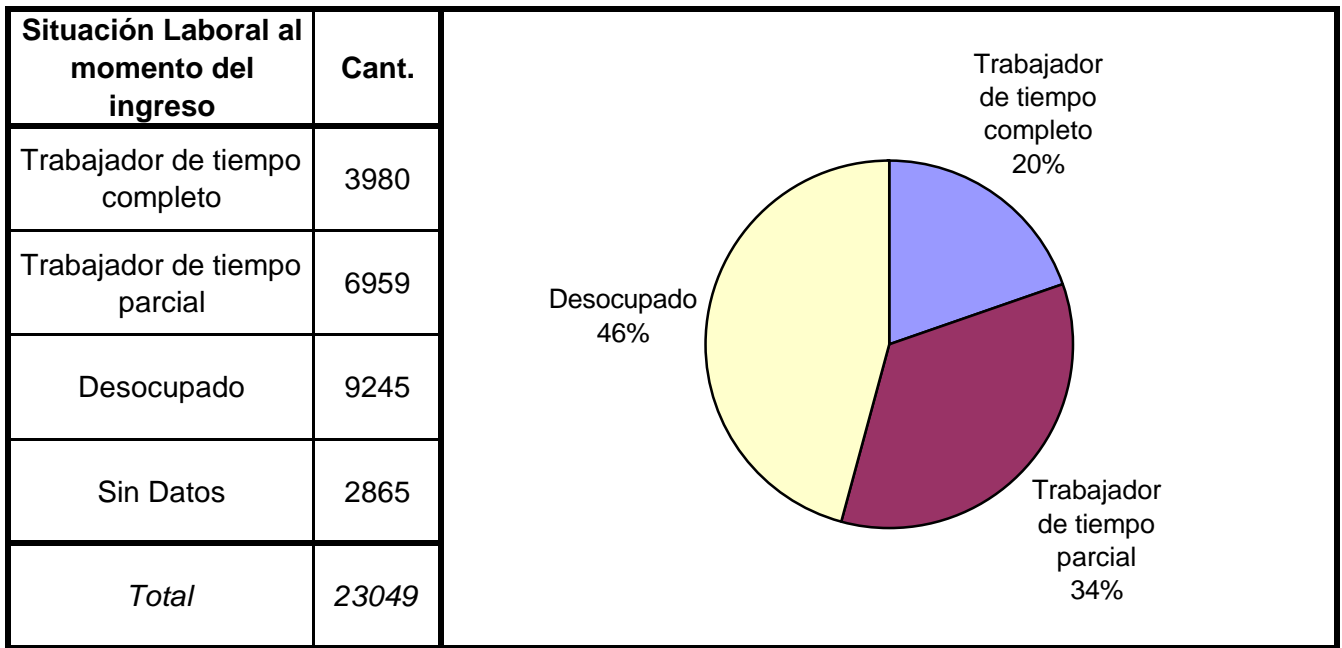


Estado Civil	Cant.
Soltero	16331
Casado	2699
Viudo	207
Separado o Divorciado	281
Separado de Hecho	69
Concubino	2618
Sin datos	844
<i>Total</i>	<i>23049</i>

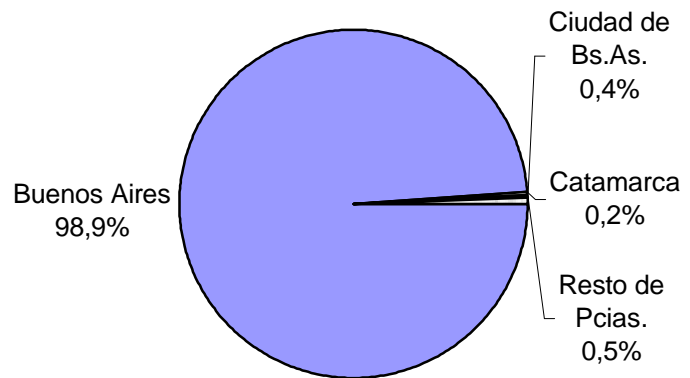


Nivel de Instrucción	Cant.
Ninguno	1647
Primario Incompleto	5000
Primario Completo	11196
Secundario Incomp.	2727
Secundario Comp.	1021
Terciario Incompleto	73
Terciario Completo	70
Universitario Incomp.	60
Universitario Comp.	19
EGB 1 Incompleto	23
EGB 1 Completo	25
EGB 2 Incompleto	45
EGB 2 Completo	36
EGB 3 Incompleto	44
EGB 3 Completo	53
Polimodal Incompleto	81
Polimodal Completo	16
Sin datos	913
<i>Total</i>	<i>23049</i>






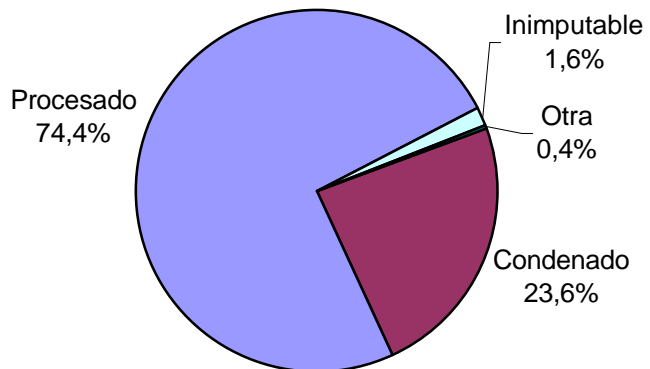
Ultima provincia de residencia	Cant.
Buenos Aires	22185
Catamarca	44
Córdoba	13
Corrientes	8
Chaco	8
Chubut	4
Entre Rios	9
Formosa	3
Jujuy	1
La Pampa	4
La Rioja	3
Mendoza	0
Misiones	7
Neuquen	10
Rio Negro	12
Salta	5
San Juan	3
San Luis	3
Santa Cruz	2
Santa Fe	7
Santiago del Estero	4
Tierra del Fuego	0
Tucumán	6
Ciudad de Bs.As.	94
Sin datos	614
<i>Total</i>	<i>23049</i>



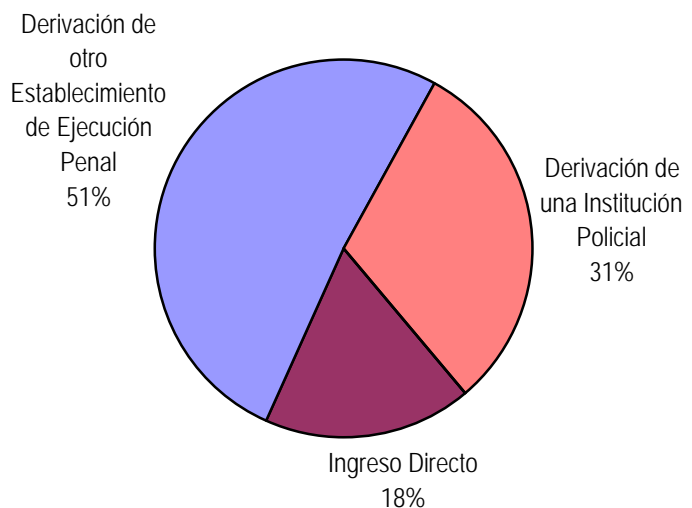
Jurisdicción Judicial	Cant.
Provincial	22849
Nacional	58
Federal	77
Sin Datos	65
<i>Total</i>	<i>23049</i>



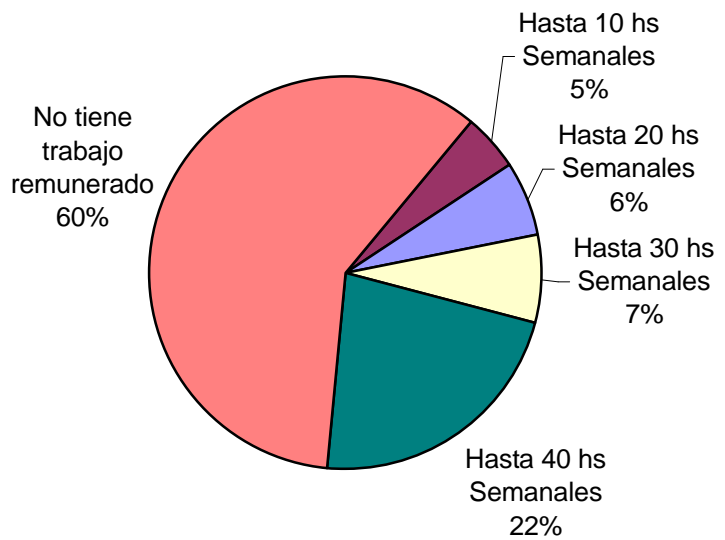
Situación Legal	Cant.
Condenado	5430
Procesado	17146
Inimputable	381
Otra	92
Sin Datos	0
<i>Total</i>	<i>23049</i>



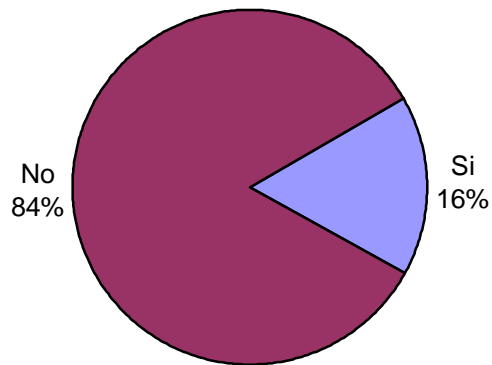
Establecimiento de Procedencia	Cant.
Ingreso Directo	3944
Derivación de otro Establecimiento de Ejecución Penal	11425
Derivación de una Institución Policial	6846
Derivación de Prefectura o Gendarmería	6
Sin datos	828
<i>Total</i>	<i>23049</i>



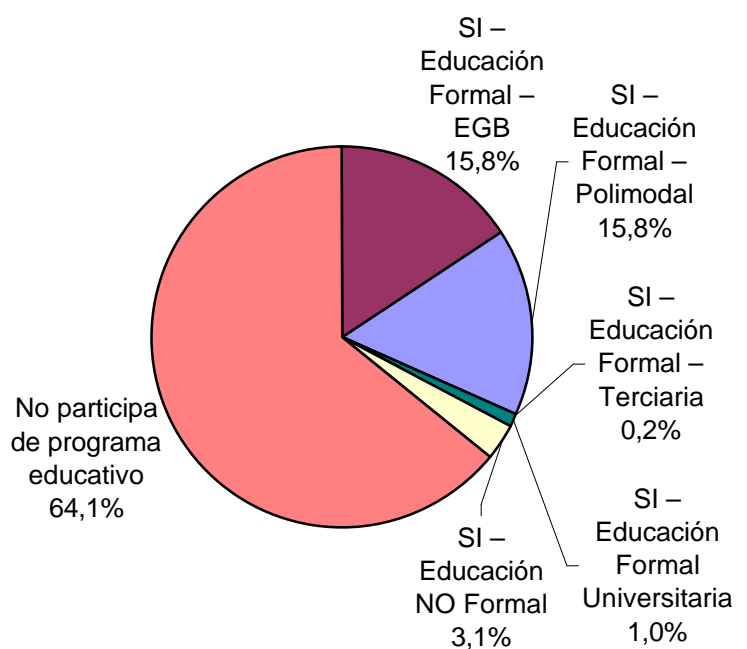
Trabajo remunerado	Cant.
Hasta 10 hs Semanales	993
Hasta 20 hs Semanales	1282
Hasta 30 hs Semanales	1462
Hasta 40 hs Semanales	4611
No tiene trabajo remunerado	12414
Sin datos	2287
<i>Total</i>	<i>23049</i>

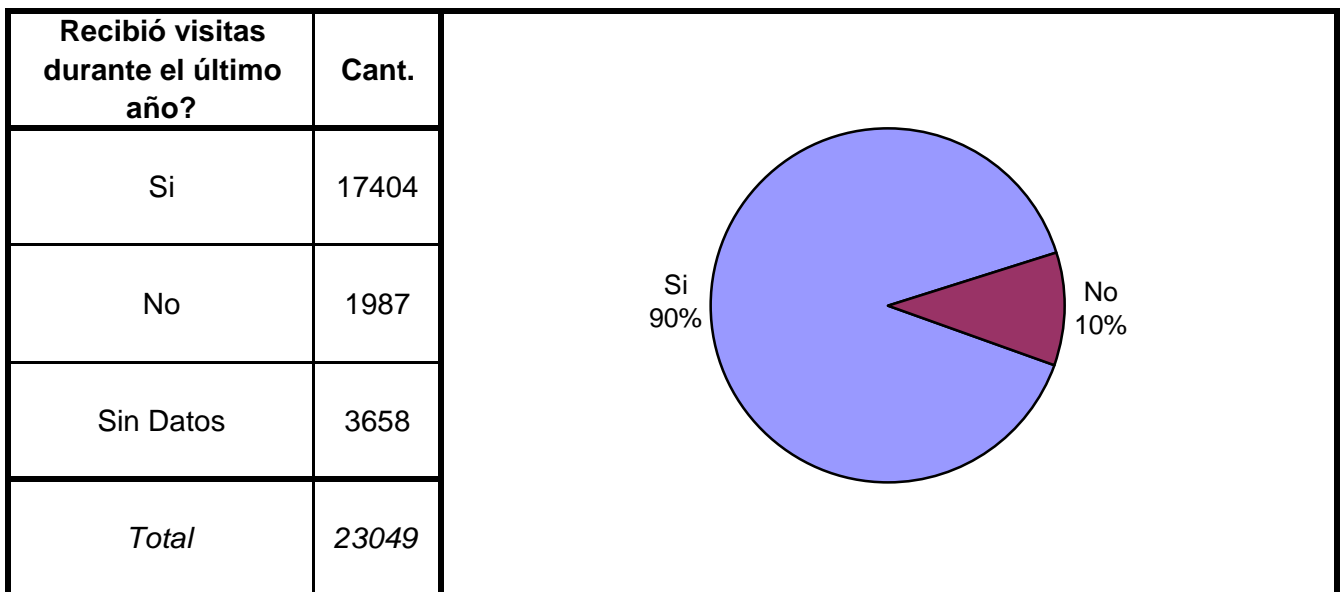
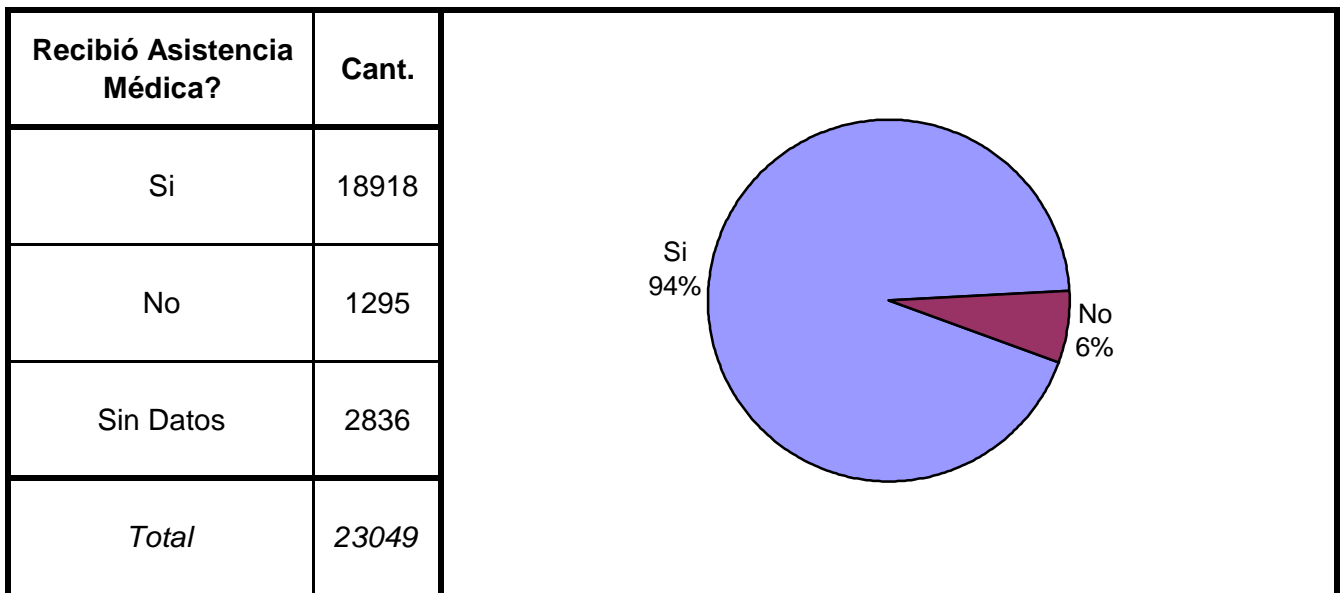
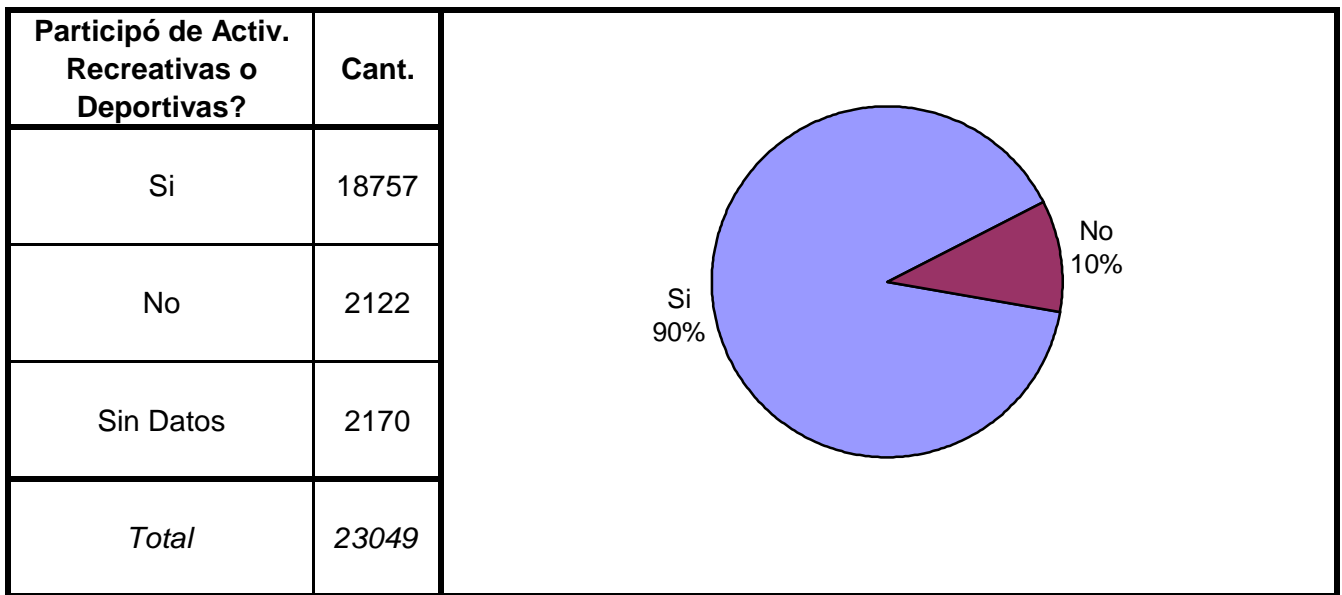


Participó de algún Programa de Capacit. Laboral?	Cant.
Si	3437
No	17561
Sin Datos	2051
<i>Total</i>	<i>23049</i>

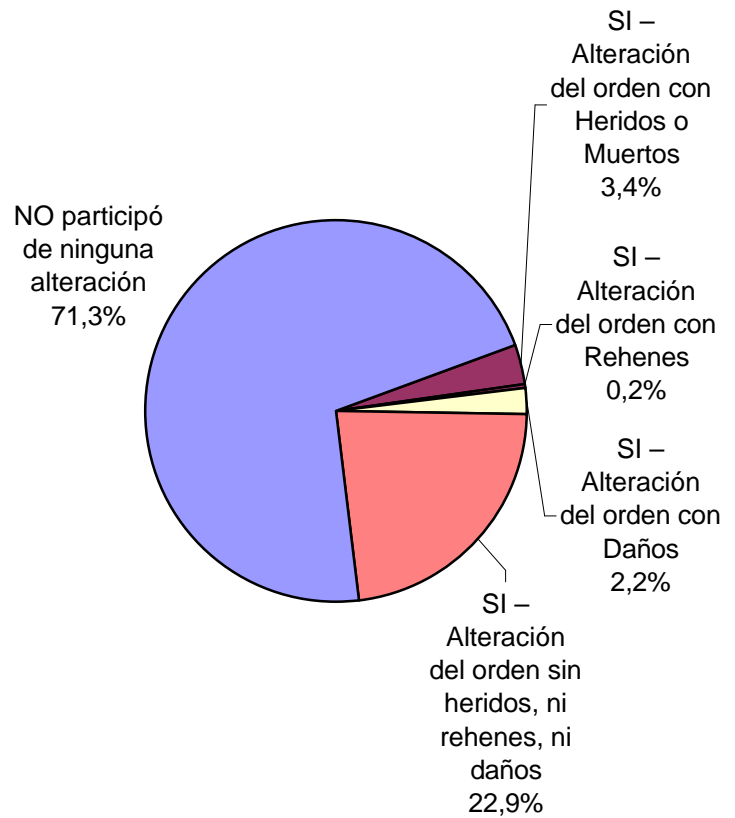


Participó de algún Programa Educativo?	Cant.
SI – Educación Formal – EGB	3436
SI – Educación Formal – Polimodal	3438
SI – Educación Formal – Terciaria	43
SI – Educación Formal Universitaria	218
SI – Educación NO Formal	689
No participa de programa educativo	13946
Sin datos	1279
<i>Total</i>	<i>23049</i>

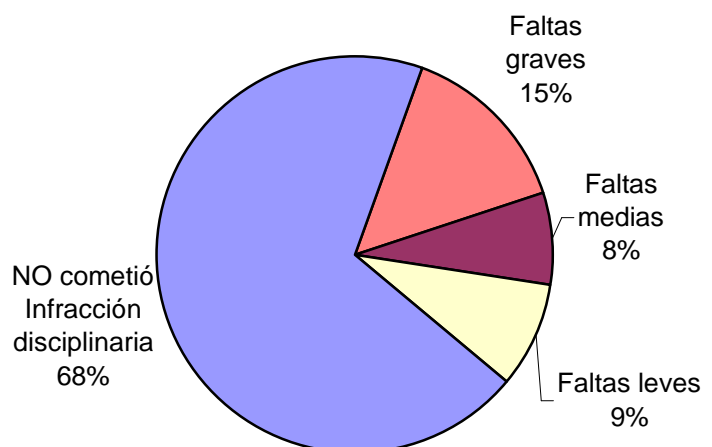




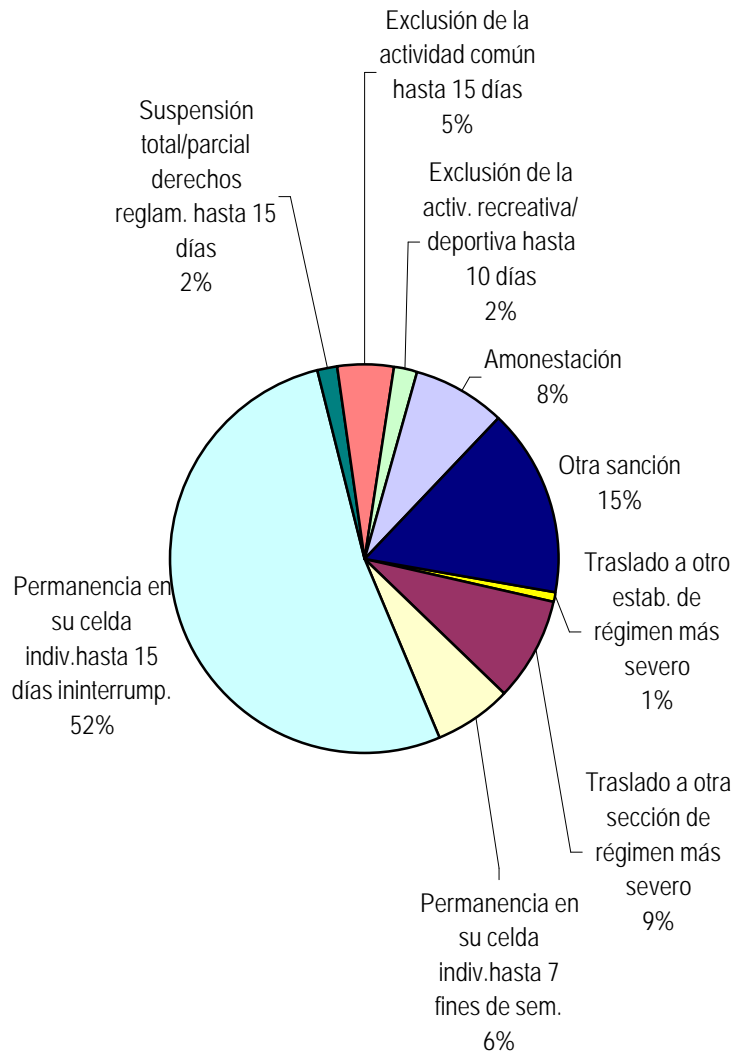
Participó de algún tipo de Alteración del orden?	Cant.
SI – Alteración del orden con Heridos o Muertos	685
SI – Alteración del orden con Rehenes	35
SI – Alteración del orden con Daños	438
SI – Alteración del orden sin heridos, ni rehenes, ni daños	4543
NO participó de ninguna alteración	14167
Sin Datos	3181
<i>Total</i>	<i>23049</i>



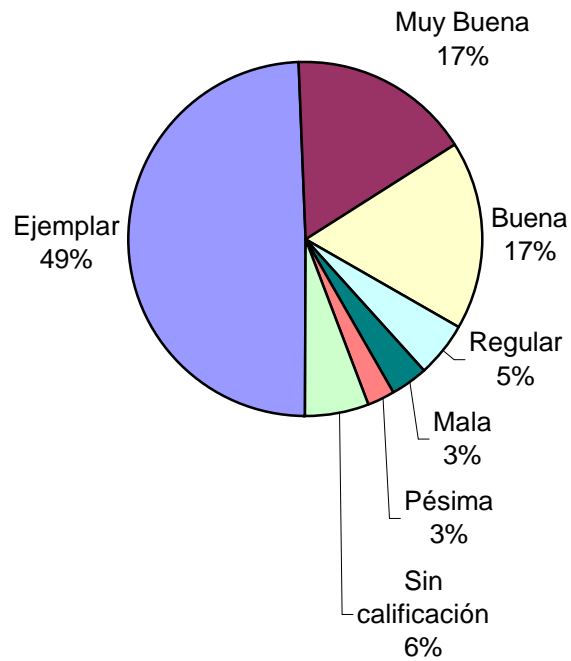
Tipo de infracción disciplinaria	Cant.
Faltas graves	2715
Faltas medias	1407
Faltas leves	1608
NO cometió Infracción disciplinaria	12962
Sin Datos	4357
<i>Total</i>	<i>23049</i>



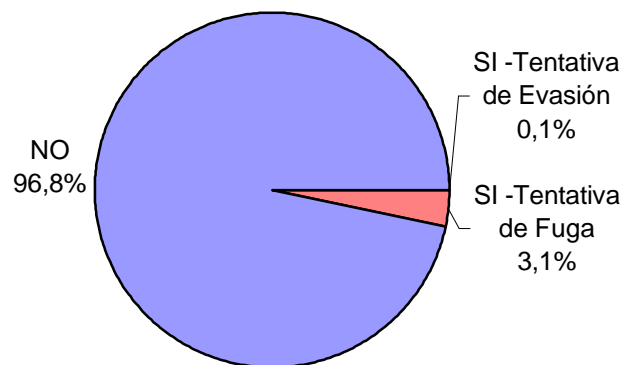
Tipo de Sanción Disciplinaria	Cant.
Traslado a otro estab. de régimen más severo	66
Traslado a otra sección de régimen más severo	612
Permanencia en su celda indiv.hasta 7 fines de sem.	456
Permanencia en su celda indiv.hasta 15 días ininterrump.	3781
Suspensión total/parcial derechos reglam. hasta 15 días	129
Exclusión de la actividad común hasta 15 días	324
Exclusión de la activ. recreativa/ deportiva hasta 10 días	137
Amonestación	560
Otra sanción	1128
Sin Datos	15856
<i>Total</i>	<i>23049</i>



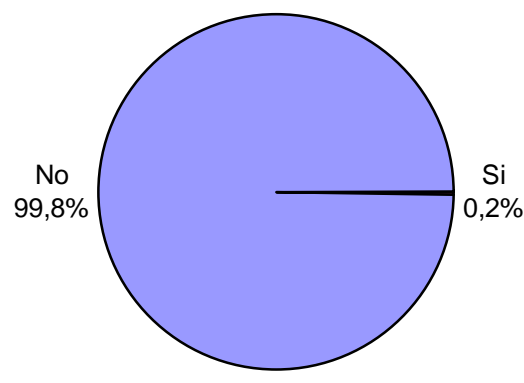
Calificación de conducta del interno	Cant.
Ejemplar	9497
Muy Buena	3231
Buena	3264
Regular	990
Mala	612
Pésima	488
Sin calificación	1140
Sin Datos	3827
<i>Total</i>	<i>23049</i>



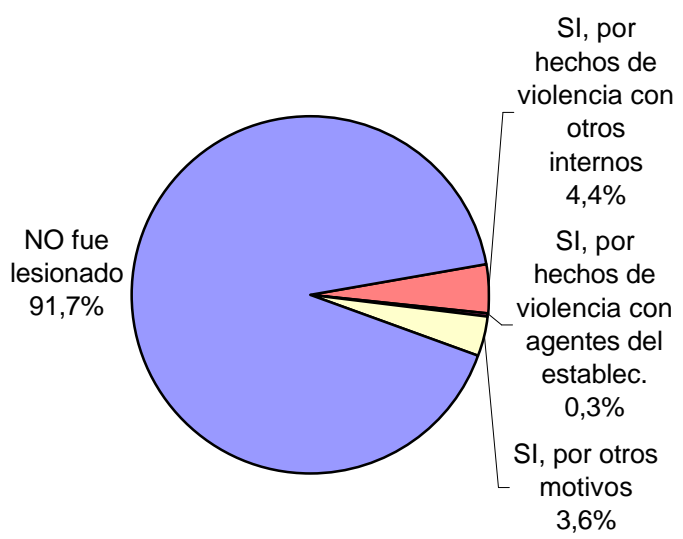
¿Tuvo intentos de fuga o evasión?	Cant.
SI -Tentativa de Evasión	20
SI -Tentativa de Fuga	641
NO	19695
Sin Datos	2693
<i>Total</i>	<i>23049</i>



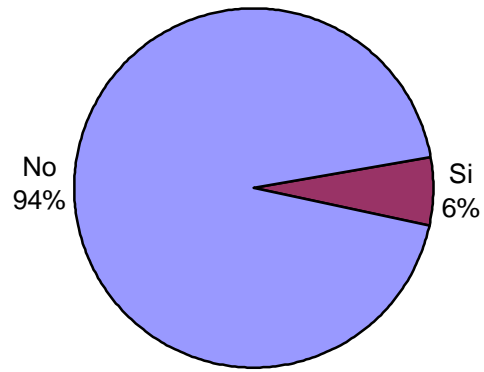
¿Tuvo intentos de Suicidio?	Cant.
Si	40
No	20494
Sin Datos	2515
<i>Total</i>	<i>23049</i>



¿Fue lesionado? - Motivos	Cant.
SI, por hechos de violencia con otros internos	665
SI, por hechos de violencia con agentes del establec.	54
SI, por otros motivos	549
NO fue lesionado	13979
Sin Datos	7802
<i>Total</i>	<i>23049</i>

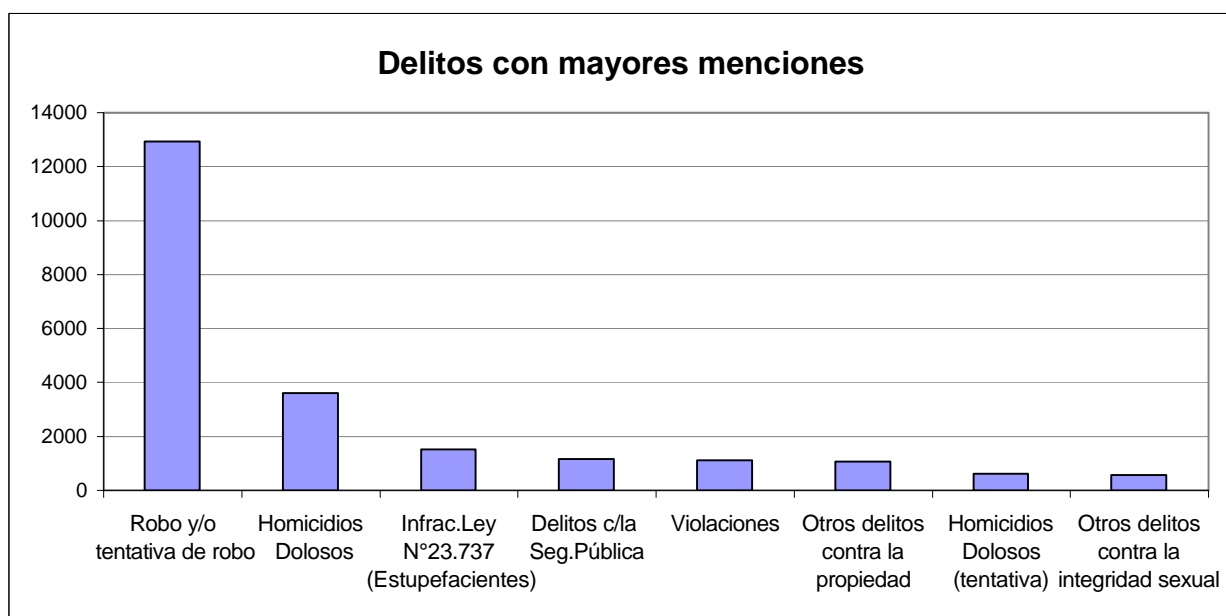


¿Tiene hijos con ella? Para internas	Cant.
Si	59
No	891
Sin Datos	0
<i>Total</i>	<i>950</i>



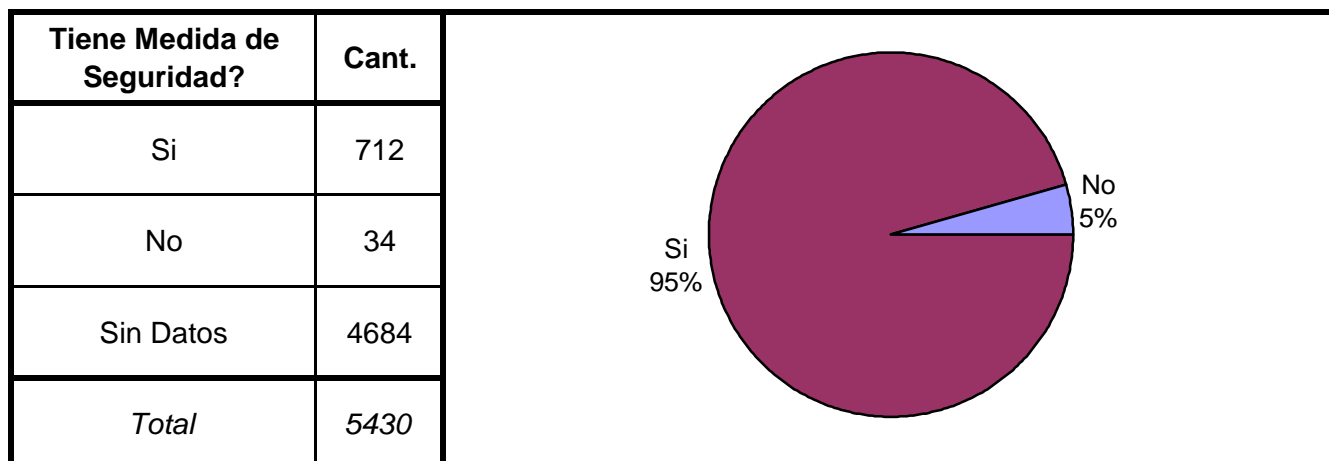
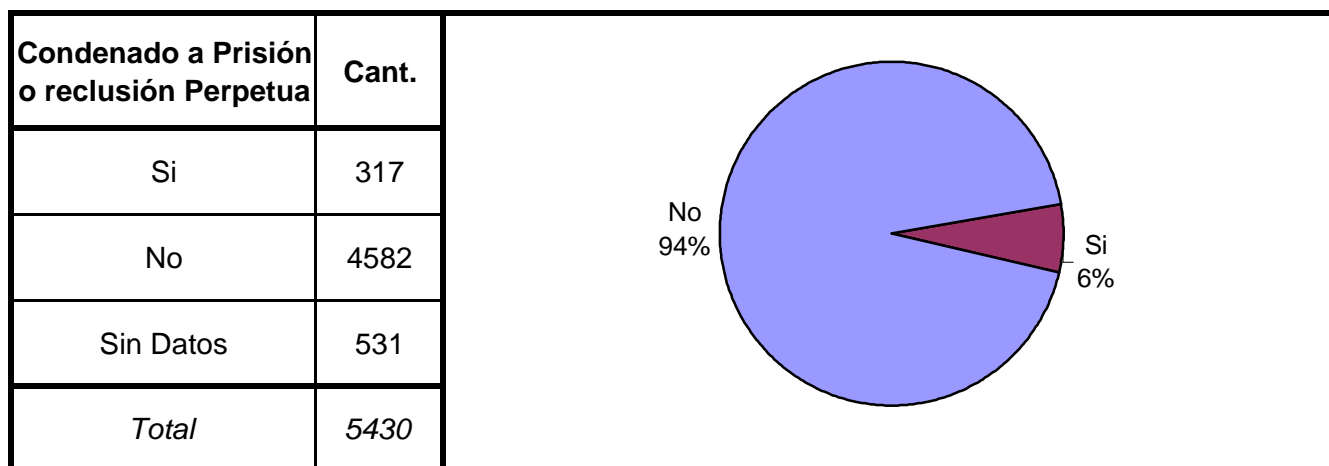
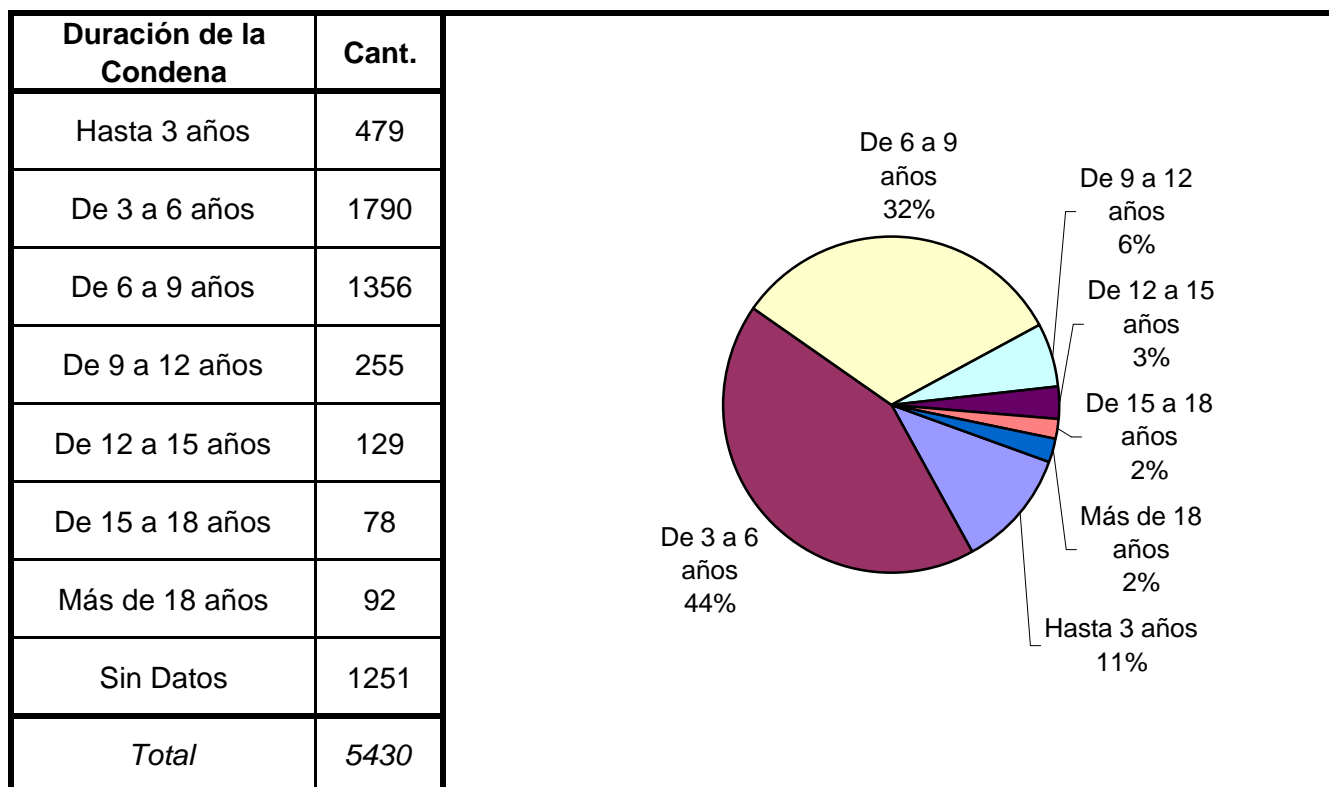
SNEEP 2008 - Buenos Aires

TIPO DE DELITO	1º Mención	2º Mención	3º Mención	4º Mención	5º Mención	TOTAL
Homicidios Dolosos	3385	199	30	1	2	3617
Homicidios Dolosos (tentativa)	540	67	6	2		615
Homicidios Culposos	366	68	6	1		441
Lesiones Dolosas	108	102	22	4	2	238
Lesiones Culposas	36	43	4	1		84
Otros Delitos contra las personas	180	105	33	5		323
DELITOS CONTRA EL HONOR	207	33	3	1		244
Violaciones	973	130	14	2		1119
Otros delitos contra la integridad sexual	447	86	24	9	1	567
Amenazas	88	74	21	4		187
Privación ilegítima de la libertad	191	251	31	3	1	477
Delito c/ la libertad cometido por func.público	4					4
Otros delitos contra la libertad	38	24	5		2	69
Hurto y/o tentativa de hurto	397	104	13	4		518
Robo y/o tentativa de robo	12085	769	55	9	3	12921
Otros delitos contra la propiedad	420	546	76	13	2	1057
DELITOS C/ LA SEGURIDAD PÚBLICA	660	416	75	4		1155
DELITOS C/ EL ORDEN PÚBLICO	86	109	30	3		228
DELITOS C/ LA SEG. DE LA NACIÓN	6	1	1			8
DELITOS C/ LOS PODERES PUBLICOS	5	1	2			8
DELITOS C/ LA ADMINIST. PÚBLICA	36	33	12	1		82
DELITOS C/ LA FE PÚBLICA	44	11	1			56
DELITOS C/ EL ESTADO CIVIL	1	1				2
INFRAC.LEY 23.737 (ESTUPEFACIENTES)	1455	52	7			1514
INFRAC.LEY 24.769 PENAL TRIBUTARIA	2					2
INFRAC.LEY 13.944 INCUMP.DE DEBERES		3				3
DELITOS PREV. EN LEYES ESPECIALES	12	3				15
CONTRAVENCIONES	35	27	5	2		69
Sin Datos	1242	19791	22573	22980	23036	
<i>Total</i>	<i>23049</i>	<i>23049</i>	<i>23049</i>	<i>23049</i>	<i>23049</i>	<i>25623</i>

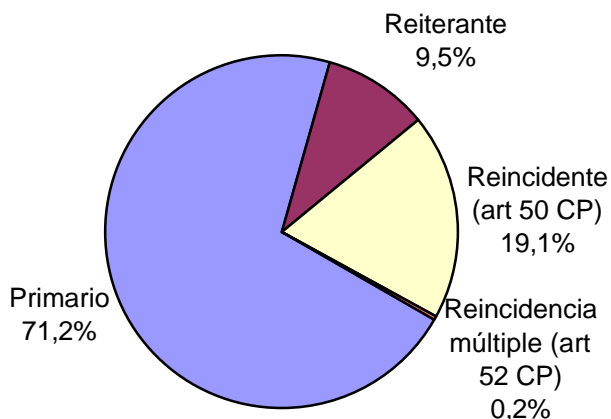


SNEEP 2008 - Buenos Aires

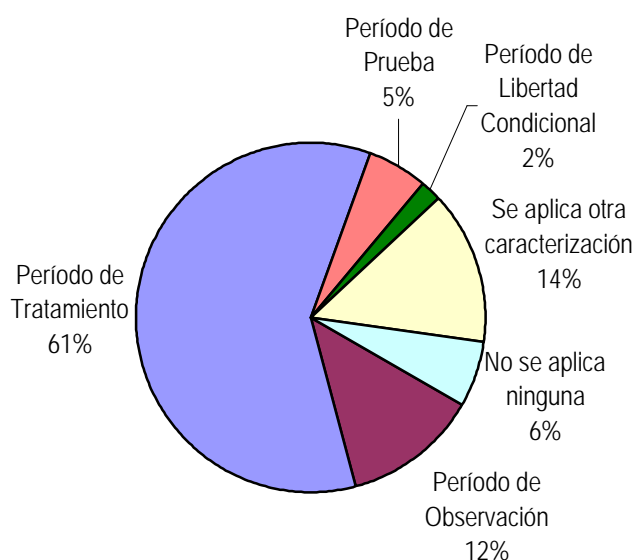
Frecuencias para los detenidos con condena



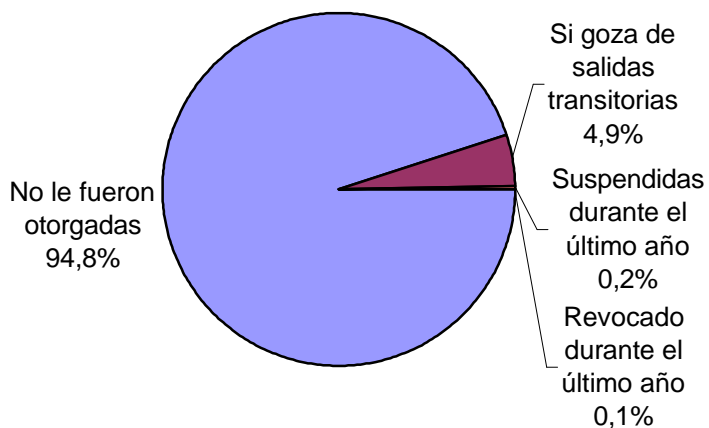
Reincidencia	Cant.
Primario	3680
Reiterante	492
Reincidente (art 50 CP)	986
Reincidencia múltiple (art 52 CP)	11
Sin Datos	261
<i>Total</i>	<i>5430</i>



Períodos de la Progresividad	Cant.
Período de Observación	422
Período de Tratamiento	2039
Período de Prueba	186
Período de Libertad Condicional	65
Se aplica otra caracterización	481
No se aplica ninguna	211
Sin datos	2026
<i>Total</i>	<i>5430</i>



Tiene o tuvo salidas transitorias	Cant.
No le fueron otorgadas	4117
Si goza de salidas transitorias	211
Suspendidas durante el último año	7
Revocado durante el último año	3
Sin Datos	1092
<i>Total</i>	<i>5430</i>



Régimen de Semilibertad	Cant.
No está incorporado al régimen de semilibertad	4820
Si está incorporado	76
Suspendido durante el último año	0
Revocado durante el último año	0
Sin Datos	534
<i>Total</i>	<i>5430</i>

No está incorporado al régimen de semilibertad 98,4%

Si está incorporado 1,6%

Programa de Prelibertad	Cant.
Si está incorporado	923
No está incorporado	4047
Sin Datos	460
<i>Total</i>	<i>5430</i>

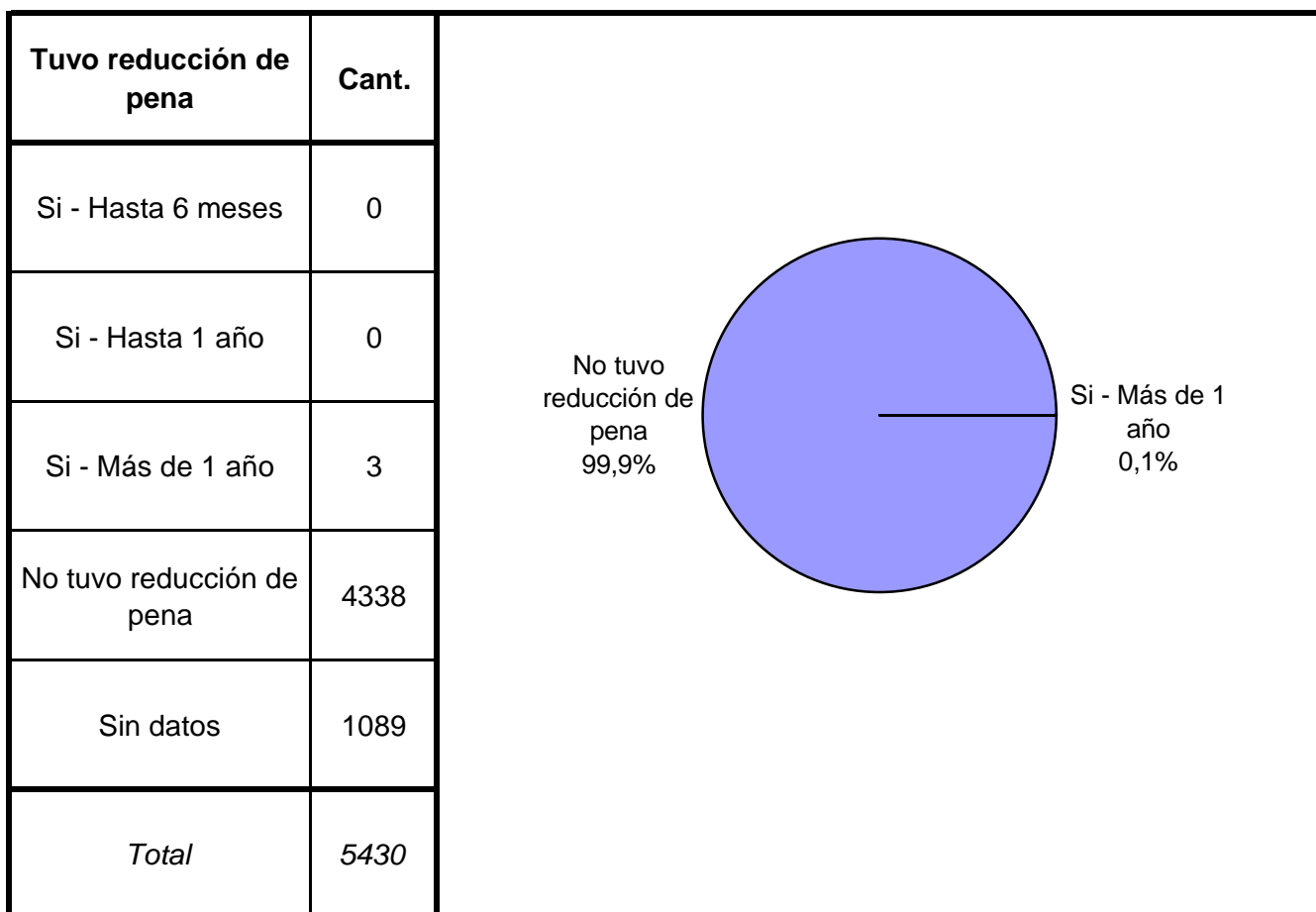
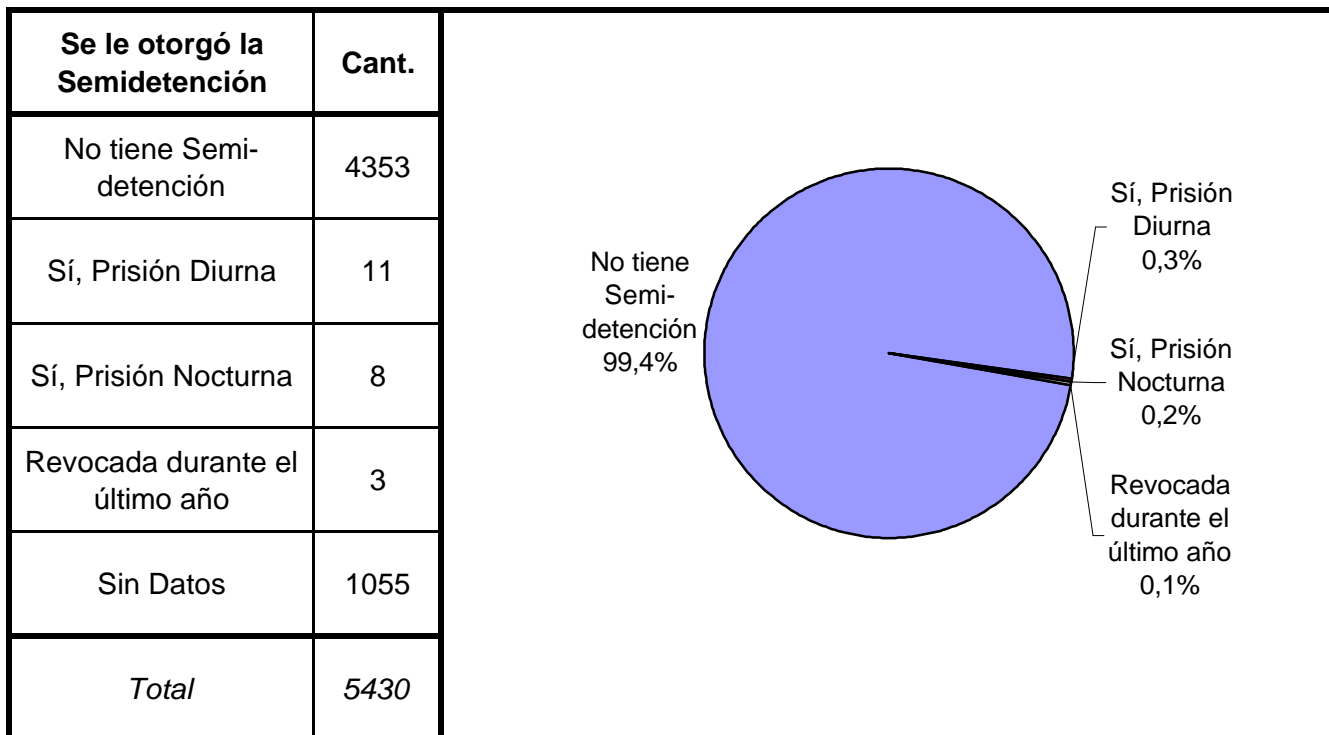
No está incorporado 81%

Si está incorporado 19%

Prisión Discontinua	Cant.
Si está incorporado	74
No está incorporado	4876
Revocada durante el último año	2
Sin Datos	478
<i>Total</i>	<i>5430</i>

No está incorporado 99%

Si está incorporado 1%



SNEEP 2008 - Buenos Aires

UNIDADES	CAPACIDAD	POBLACION ALOJADA	SOBRE-POBLACION	PORCENTAJE DE SOBREPOBLACION
UNIDAD 1 - LISANDRO OLMOS	2.040	1.859	-181	-8,9%
UNIDAD 2 - SIERRA CHICA	1.645	1.471	-174	-10,6%
UNIDAD 3 - SAN NICOLAS	400	423	23	5,8%
UNIDAD 4 - BAHIA BLANCA	484	527	43	8,9%
UNIDAD 5 - MERCEDES	712	619	-93	-13,1%
UNIDAD 6 - DOLORES	327	340	13	4,0%
UNIDAD 7 - AZUL*				
UNIDAD 8 - LOS HORNOS (MUJERES)	166	173	7	4,2%
UNIDAD 9 - LA PLATA	1.325	1.147	-178	-13,4%
UNIDAD 10 - MELCHOR ROMERO	190	195	5	2,6%
UNIDAD 11 - BARADERO	66	62	-4	-6,1%
UNIDAD 12 - JOAQUIN GORINA	105	108	3	2,9%
UNIDAD 13 - JUNIN	600	635	35	5,8%
UNIDAD 14 - GENERAL ALVEAR	57	57	0	0,0%
UNIDAD 15 - MAR DEL PLATA (BATAN)	1.112	1.084	-28	-2,5%
UNIDAD 16 - JUNIN	95	100	5	5,3%
UNIDAD 17 - URDAMPILLETA	480	480	0	0,0%
UNIDAD 18 - JOAQUIN GORINA	480	285	-195	-40,6%
UNIDAD 19 - SAAVEDRA	696	687	-9	-1,3%
UNIDAD 20 - TRENQUEN LAUQUEN	90	78	-12	-13,3%
UNIDAD 21 - CAMPANA	604	609	5	0,8%
UNIDAD 22 - HO.G.A.M.	40	36	-4	-10,0%
UNIDAD 23 - FLORENCIO VARELA	688	713	25	3,6%
UNIDAD 24 - FLORENCIO VARELA	750	769	19	2,5%
UNIDAD 25 - LISANDRO OLMOS	170	196	26	15,3%
UNIDAD 26 - LISANDRO OLMOS	40	109	69	172,5%
UNIDAD 27 - SIERRA CHICA	166	145	-21	-12,7%
UNIDAD 28 - MAGDALENA	578	636	58	10,0%
UNIDAD 29 - MELCHOR ROMERO*				
UNIDAD 30 - GENERAL ALVEAR	1.522	1.497	-25	-1,6%
UNIDAD 31 - FLORENCIO VARELA	434	479	45	10,4%
UNIDAD 32 - FLORENCIO VARELA	468	462	-6	-1,3%
UNIDAD 33 - LOS HORNOS (MUJERES)	229	243	14	6,1%
UNIDAD 34 - MELCHOR ROMERO	386	351	-35	-9,1%
UNIDAD 35 - MAGDALENA	897	626	-271	-30,2%
UNIDAD 36 - MAGDALENA	700	664	-36	-5,1%
UNIDAD 37 - BARKER	700	635	-65	-9,3%
UNIDAD 38 - SIERRA CHICA	686	679	-7	-1,0%
UNIDAD 39 - ITUZAINGÓ	420	376	-44	-10,5%
UNIDAD 40 - LOMAS DE ZAMORA	424	383	-41	-9,7%
UNIDAD 41 - CAMPANA	480	462	-18	-3,8%
UNIDAD 42 - FLORENCIO VARELA	480	467	-13	-2,7%
UNIDAD 43 - GONZALEZ CATAN	410	399	-11	-2,7%
UNIDAD 44 - MAR DEL PLATA (BATAN)	420	313	-107	-25,5%
UNIDAD 45 - MELCHOR ROMERO	322	208	-114	-35,4%
UNIDAD 46 - SAN MARTIN	64	321	257	401,6%
UNIDAD 47 - SAN ISIDRO	450	267	-183	-40,7%
UNIDAD 48 - SAN MARTIN	450	339	-111	-24,7%
UNIDAD 50 - MAR DEL PLATA	96	86	-10	-10,4%
UNIDAD 51 - MAGDALENA	136	140	4	2,9%
UNIDAD 52 - AZUL	96	93	-3	-3,1%
UNIDAD 53 - MALVINAS ARGENTINAS	84	16	-68	-81,0%
TOTAL PROVINCIAL	24.460	23.049	-1.411	-5,8%