
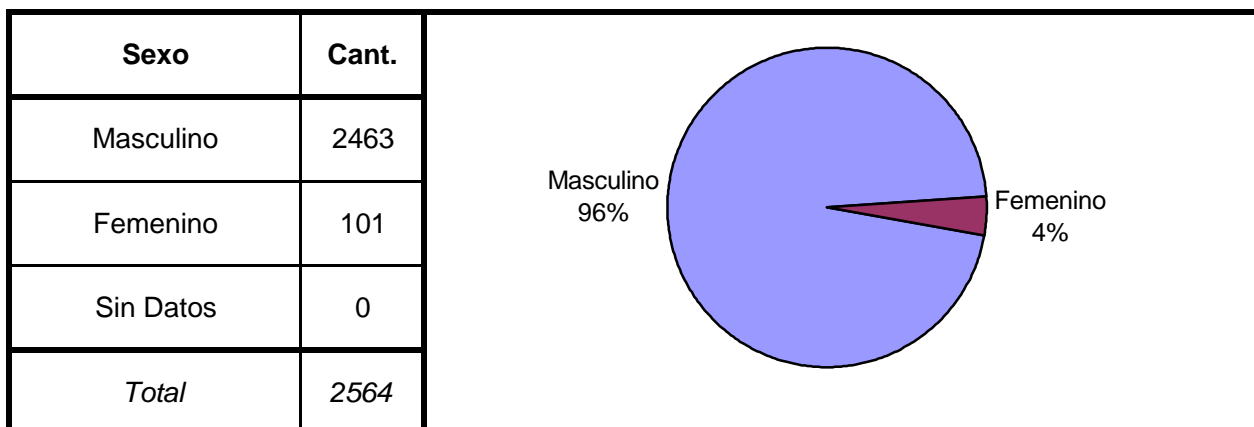
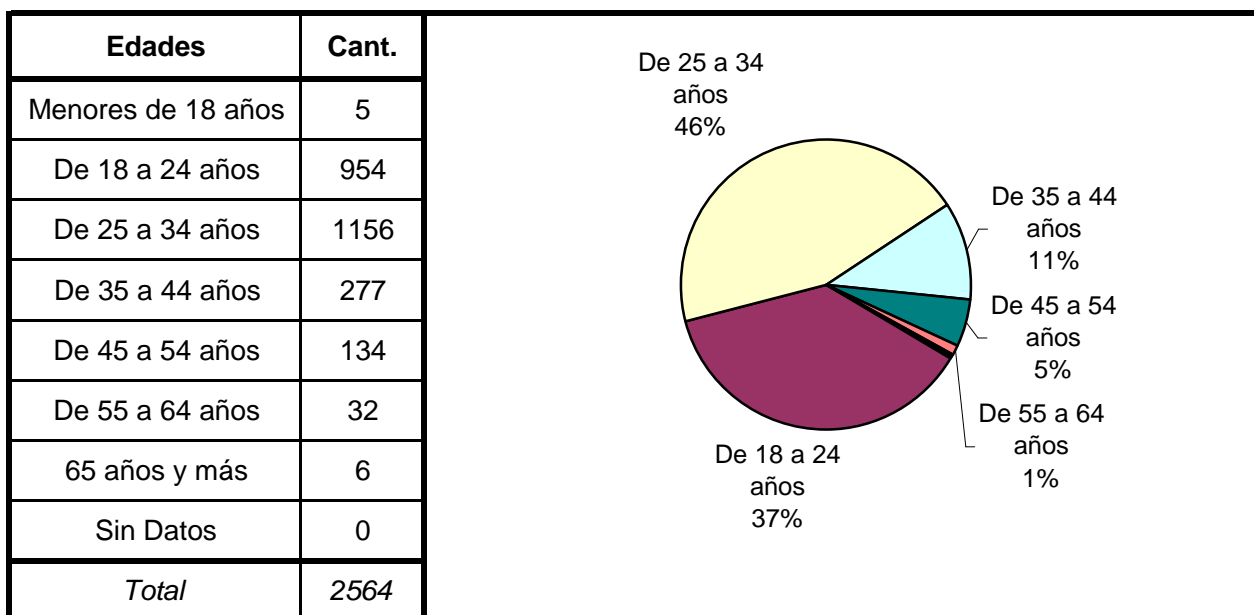


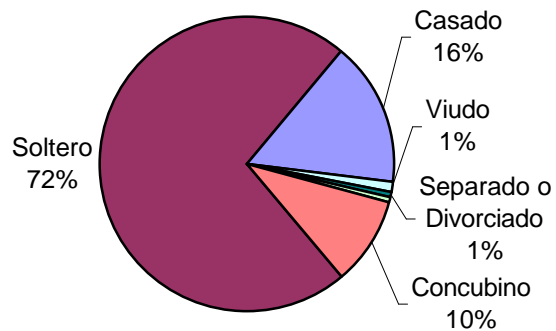
SNEEP 2004 - SANTA FE
DISTRIBUCIÓN POR UNIDAD Y SITUACIÓN LEGAL

UNIDADES	CONDENADOS	PROCESADOS	INIMPUTABLES/ MENORES o Sin Discriminar	TOTAL POR UNIDAD
UNIDAD Nº 1 INSTITUTO CORRECCIONAL MODELO DE CORONDA	650	833		1.483
UNIDAD Nº 2 INSTITUTO DE DETENCION DE LA CAPITAL	378	204		582
UNIDAD Nº 3 INSTITUTO DE DETENCION DE ROSARIO	220	106	1	327
UNIDAD Nº 4 INSTITUTO DE RECUPERACION DE MUJERES DE SANTA FE	33	19	2	54
UNIDAD Nº 5 INSTITUTO DE RECUPERACION DE MUJERES DE ROSARIO	22	18	7	47
UNIDAD Nº10 PENAL DE SANTA FELICIA	64	7		71
TOTALES PROVINCIALES	1.367	1.187	10	2.564

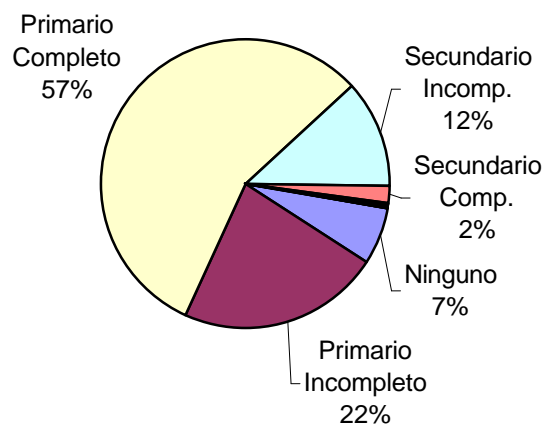
SNEEP 2004 - SANTA FE

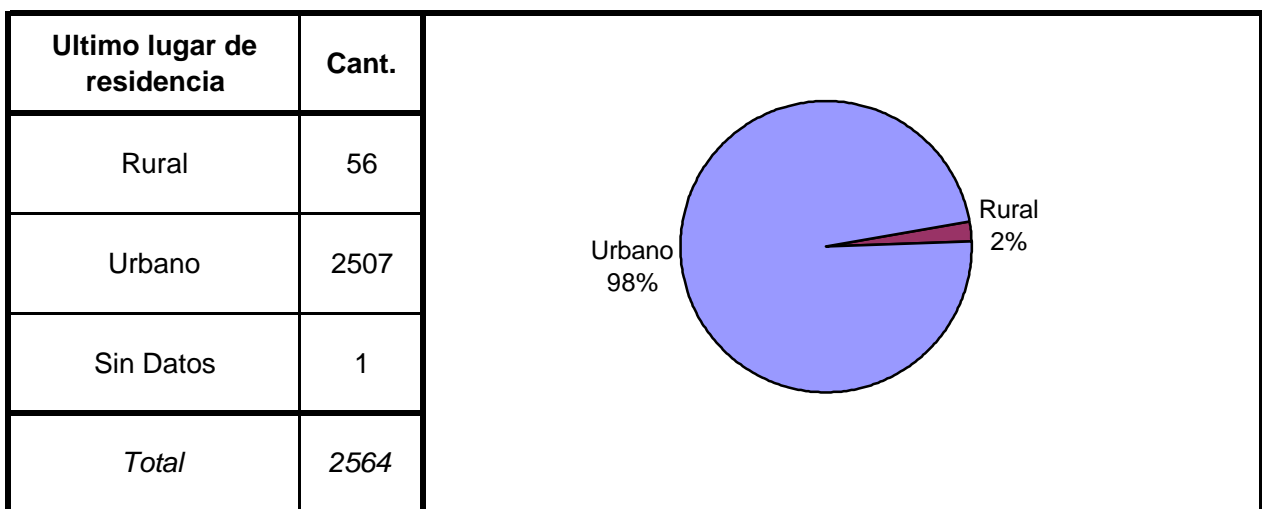
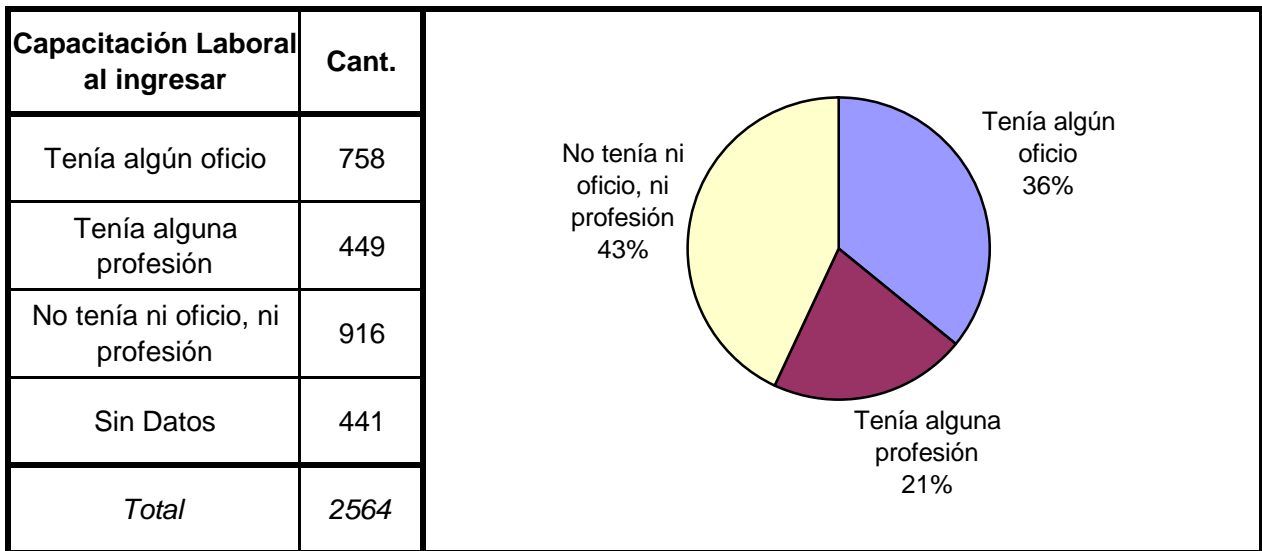
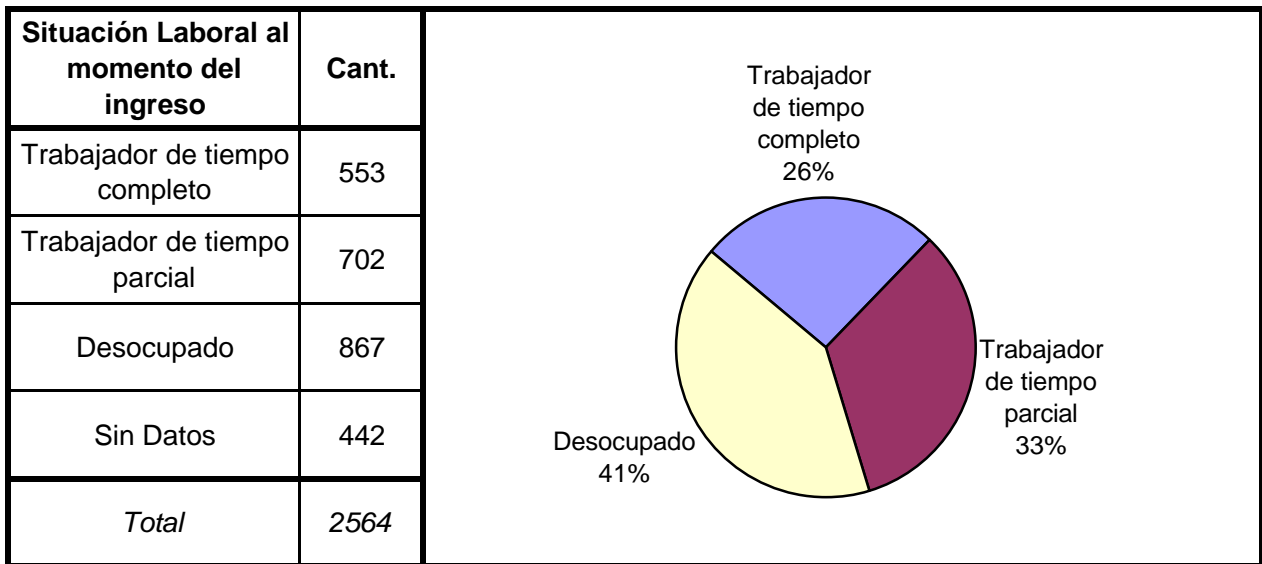


Estado Civil	Cant.
Soltero	1852
Casado	407
Viudo	23
Separado o Divorciado	18
Separado de Hecho	10
Concubino	252
Sin datos	2
<i>Total</i>	<i>2564</i>

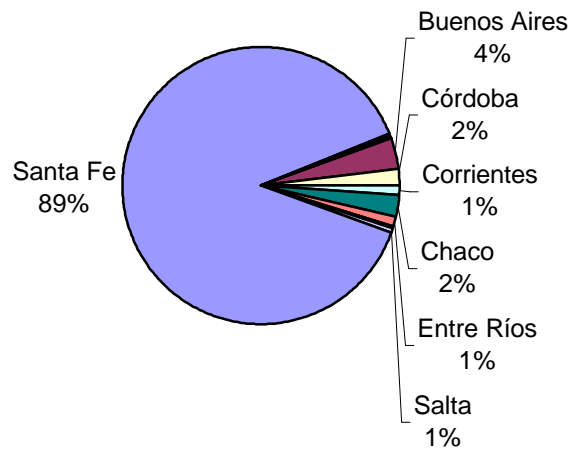


Nivel de Instrucción	Cant.
Ninguno	167
Primario Incompleto	573
Primario Completo	1453
Secundario Incomp.	307
Secundario Comp.	53
Terciario Incompleto	7
Terciario Completo	2
Universitario Incomp.	1
Universitario Comp.	1
Sin datos	0
<i>Total</i>	<i>2564</i>





Ultima provincia de residencia	Cant.
Buenos Aires	91
Catamarca	1
Córdoba	53
Corrientes	28
Chaco	58
Entre Ríos	30
Formosa	2
Jujuy	1
Misiones	3
Neuquén	3
Río Negro	1
Salta	14
San Juan	2
Santa Fe	2256
Santiago del Estero	9
Tucumán	5
Sin datos	7
<i>Total</i>	<i>2564</i>



Jurisdicción Judicial	Cant.
Provincial	2535
Nacional	0
Federal	23
Sin Datos	6
<i>Total</i>	<i>2564</i>

A pie chart illustrating the distribution of cases by jurisdiction. The chart is divided into two segments: a large blue segment representing Provincial jurisdiction at 99%, and a very small red segment representing Federal jurisdiction at 1%.

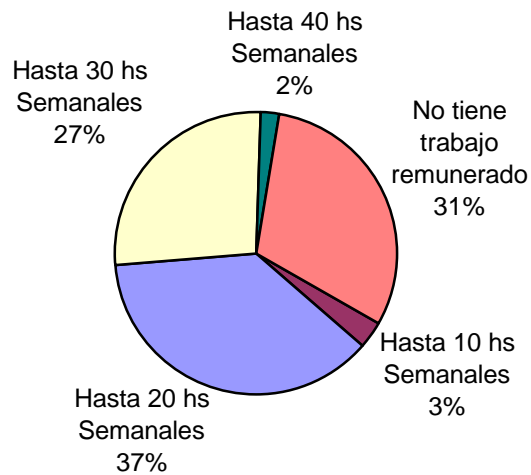
Situación Legal	Cant.
Condenado	1367
Procesado	1187
Contraventor	0
Inimputable	1
Otra	9
<i>Total</i>	<i>2564</i>

A pie chart illustrating the distribution of cases by legal situation. The chart is divided into two segments: a blue segment representing 'Procesado' (46%) and a maroon segment representing 'Condenado' (54%).

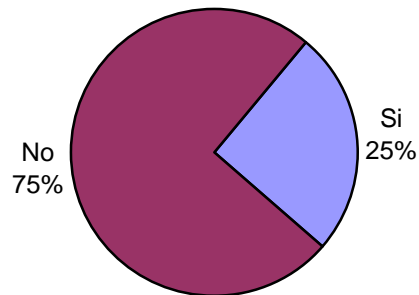
Establecimiento de Procedencia	Cant.
Ingreso Directo	3
Derivación de otro Establecimiento de Ejecución Penal	272
Derivación de una Institución Policial	2275
Derivación de Prefectura o Gendarmería	13
Sin datos	1
<i>Total</i>	<i>2564</i>

A pie chart illustrating the distribution of cases by establishment of origin. The chart is divided into three segments: a large red segment representing 'Derivación de una Institución Policial' (88%), a yellow segment representing 'Derivación de otro Establecimiento de Ejecución Penal' (11%), and a very small black segment representing 'Derivación de Prefectura o Gendarmería' (1%).

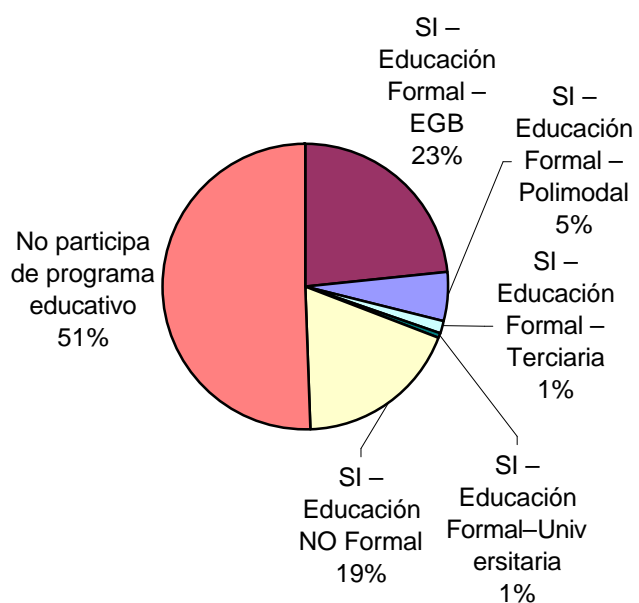
Trabajo remunerado	Cant.
Hasta 10 hs Semanales	70
Hasta 20 hs Semanales	882
Hasta 30 hs Semanales	636
Hasta 40 hs Semanales	50
No tiene trabajo remunerado	723
Sin datos	203
<i>Total</i>	<i>2564</i>

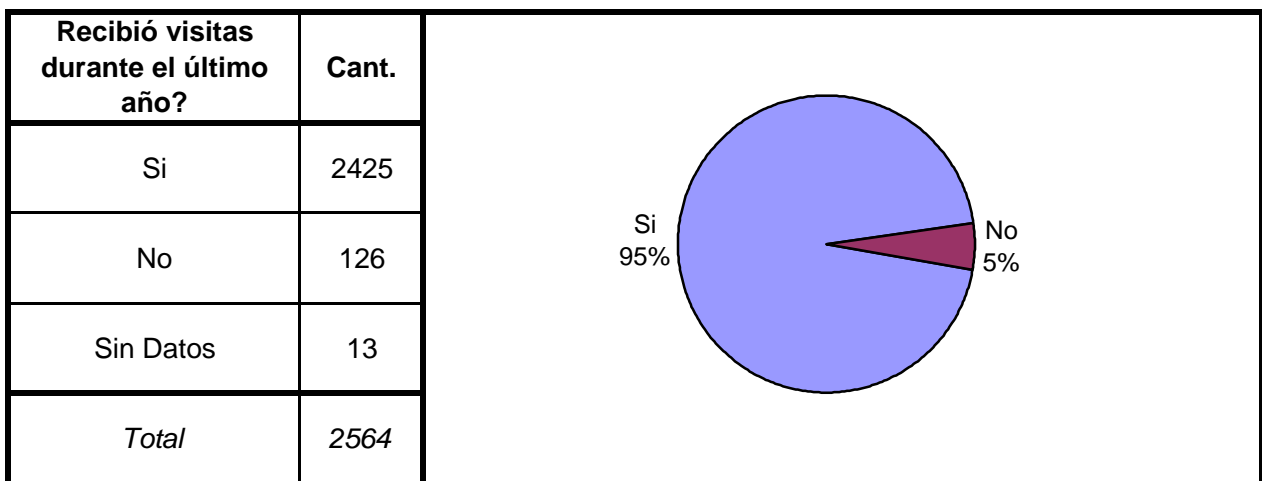
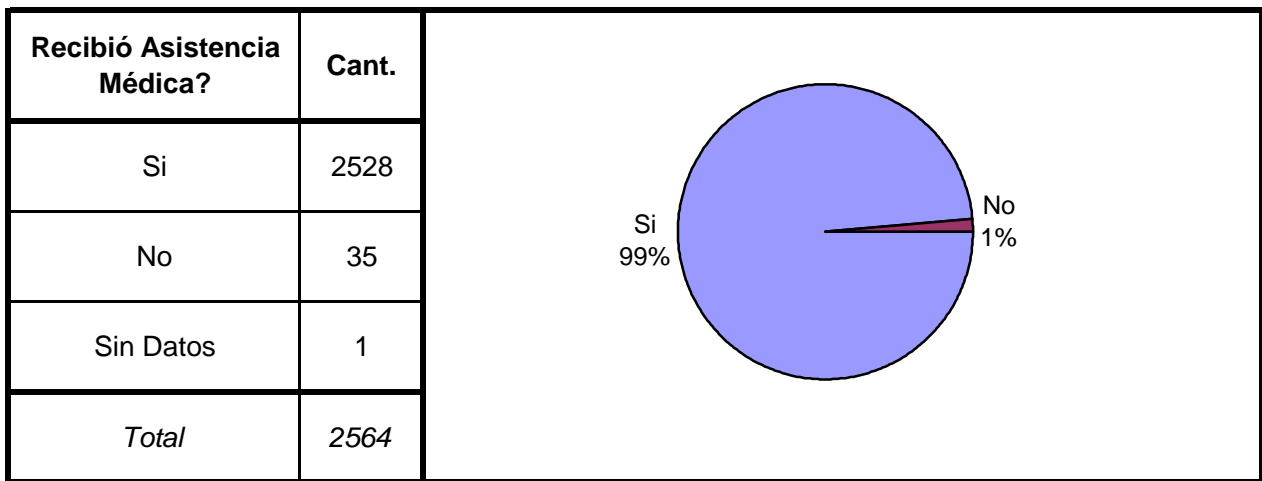
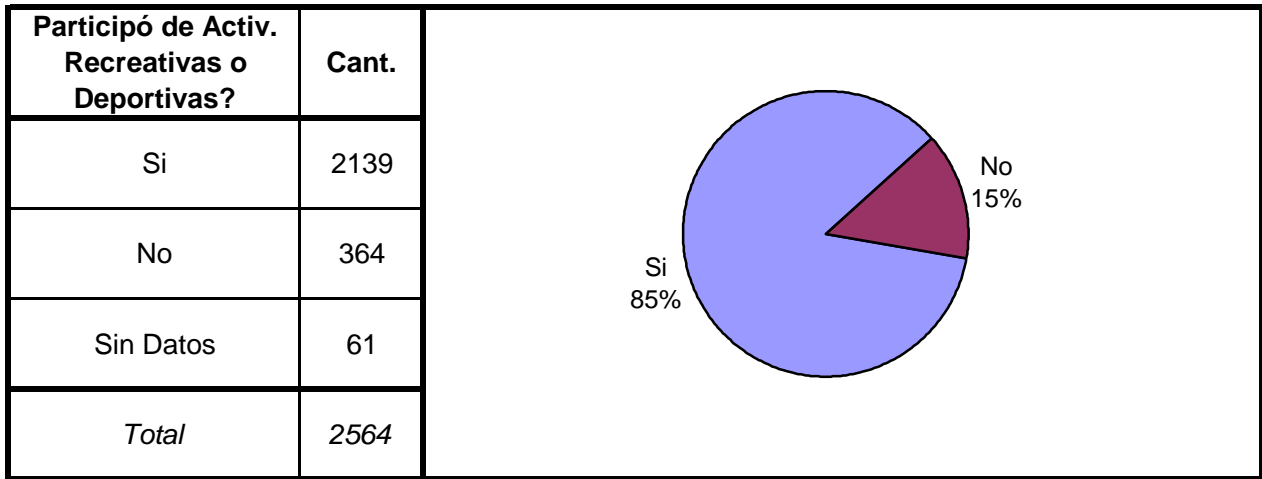


Participó de algún Programa de Capacit. Laboral?	Cant.
Si	598
No	1763
Sin Datos	203
<i>Total</i>	<i>2564</i>

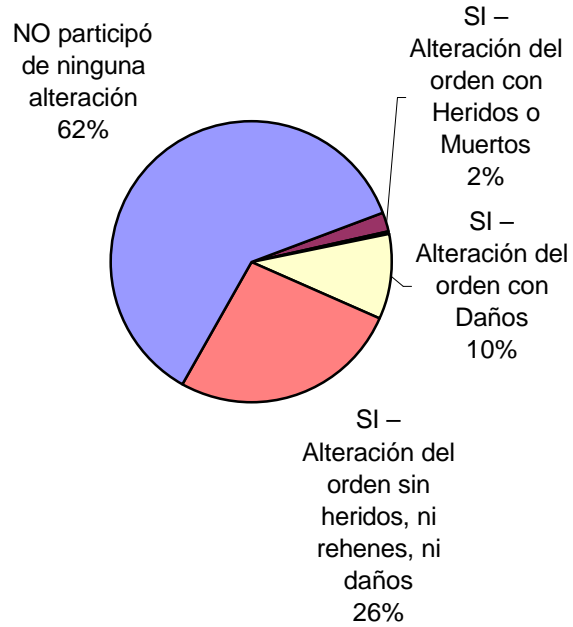


Participó de algún Programa Educativo?	Cant.
SI – Educación Formal – EGB	598
SI – Educación Formal – Polimodal	141
SI – Educación Formal – Terciaria	37
SI – Educación Formal–Universitaria	13
SI – Educación NO Formal	476
No participa de programa educativo	1299
Sin datos	0
<i>Total</i>	<i>2564</i>

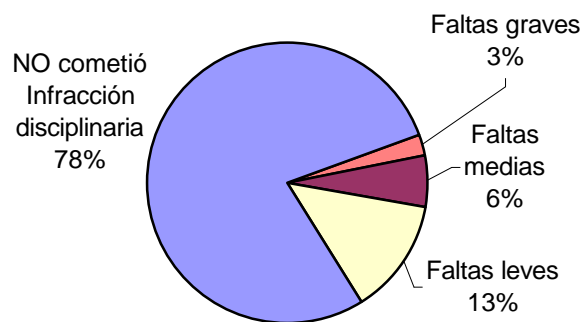




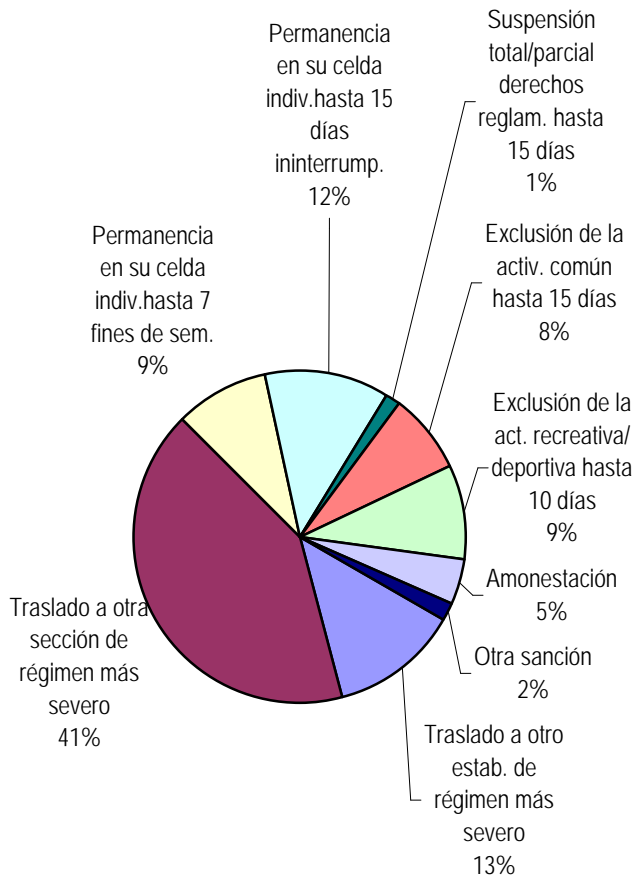
Participó de algún tipo de Alteración del orden?	Cant.
SI – Alteración del orden con Heridos o Muertos	56
SI – Alteración del orden con Rehenes	7
SI – Alteración del orden con Daños	248
SI – Alteración del orden sin heridos, ni rehenes, ni daños	679
NO participó de ninguna alteración	1574
Sin Datos	0
<i>Total</i>	<i>2564</i>



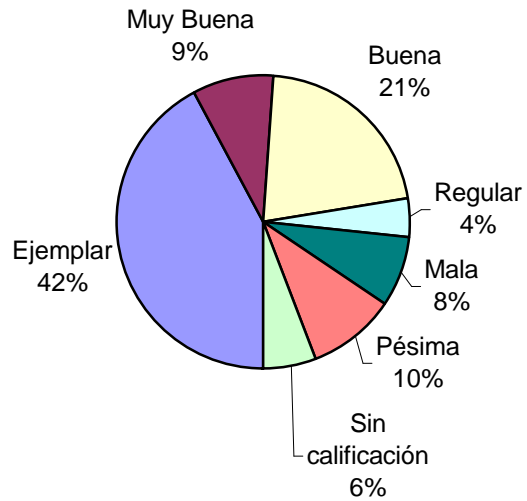
Tipo de infracción disciplinaria	Cant.
Faltas graves	66
Faltas medias	142
Faltas leves	340
NO cometió Infracción disciplinaria	1987
Sin Datos	29
<i>Total</i>	<i>2564</i>



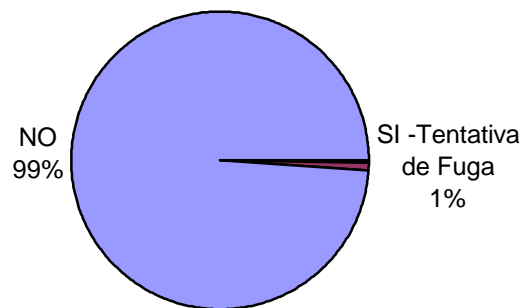
Tipo de Sanción Disciplinaria	Cant.
Traslado a otro estab. de régimen más severo	72
Traslado a otra sección de régimen más severo	238
Permanencia en su celda indiv.hasta 7 fines de sem.	52
Permanencia en su celda indiv.hasta 15 días ininterrump.	70
Suspensión total/parcial derechos reglam. hasta 15 días	8
Exclusión de la activ. común hasta 15 días	43
Exclusión de la act. recreativa/ deportiva hasta 10 días	53
Amonestación	26
Otra sanción	9
Sin Datos	1993
<i>Total</i>	<i>2564</i>



Calificación de conducta del interno	Cant.
Ejemplar	1085
Muy Buena	228
Buena	542
Regular	110
Mala	198
Pésima	251
Sin calificación	149
Sin Datos	1
<i>Total</i>	<i>2564</i>

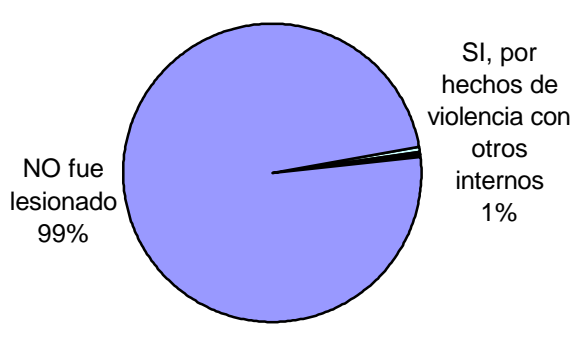


¿Tuvo intentos de fuga o evasión?	Cant.
SI -Tentativa de Evasión	6
SI -Tentativa de Fuga	19
NO	2539
Sin Datos	0
<i>Total</i>	<i>2564</i>



¿Tuvo intentos de Suicidio?	Cant.
Si	1
No	2563
Sin Datos	0
<i>Total</i>	<i>2564</i>

¿Fue lesionado? - Motivos	Cant.
SI, por hechos de violencia con otros internos	15
SI, por hechos de violencia con agentes del establec.	6
SI, por otros motivos	4
NO fue lesionado	2538
Sin Datos	1
<i>Total</i>	<i>2564</i>

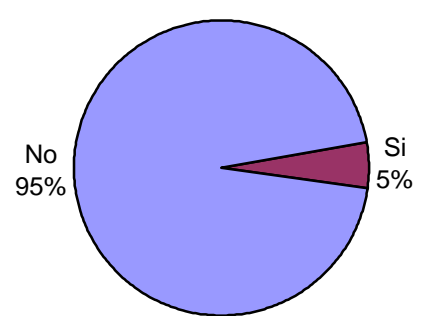


NO fue lesionado 99%

SI, por hechos de violencia con otros internos 1%

SI, por hechos de violencia con otros internos 5%

¿Tiene hijos con ella? Para internas	Cant.
Si	5
No	95
Sin Datos	0
<i>Total</i>	<i>100</i>

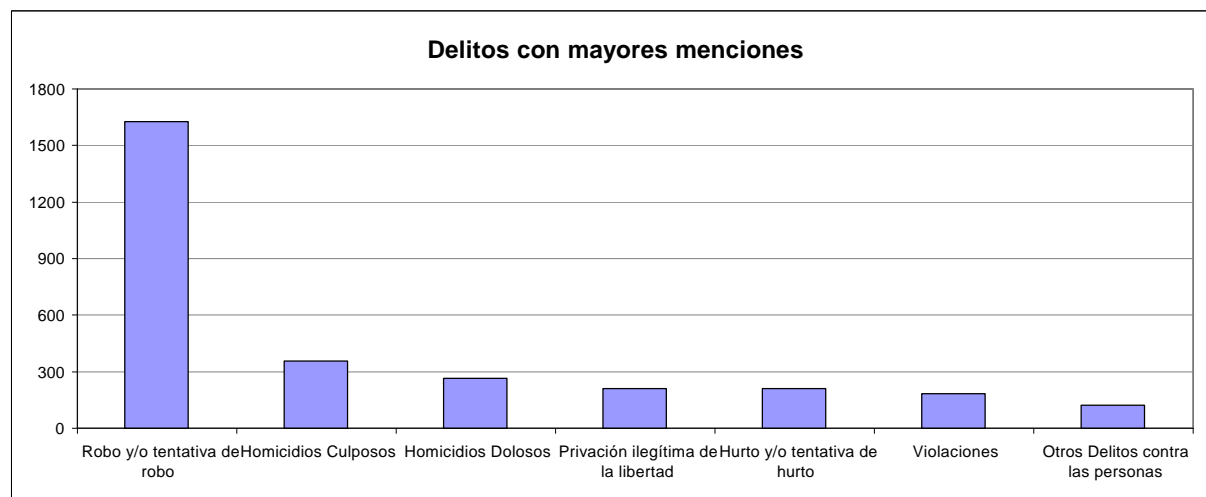


No 95%

Si 5%

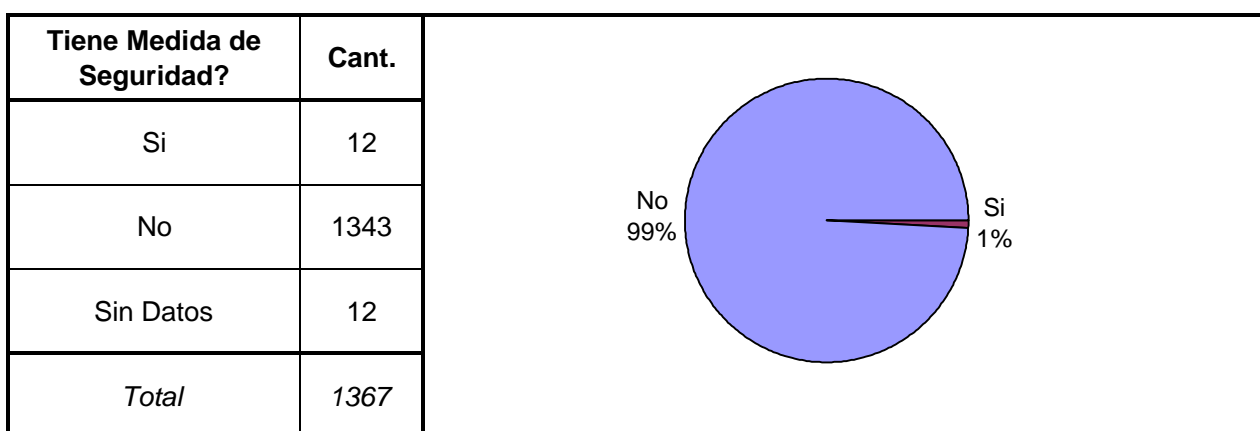
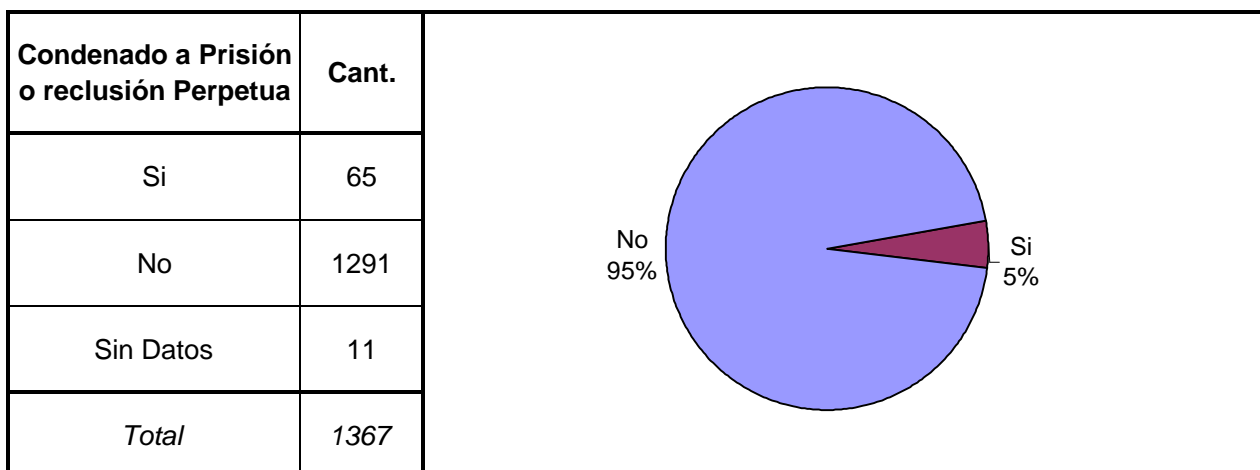
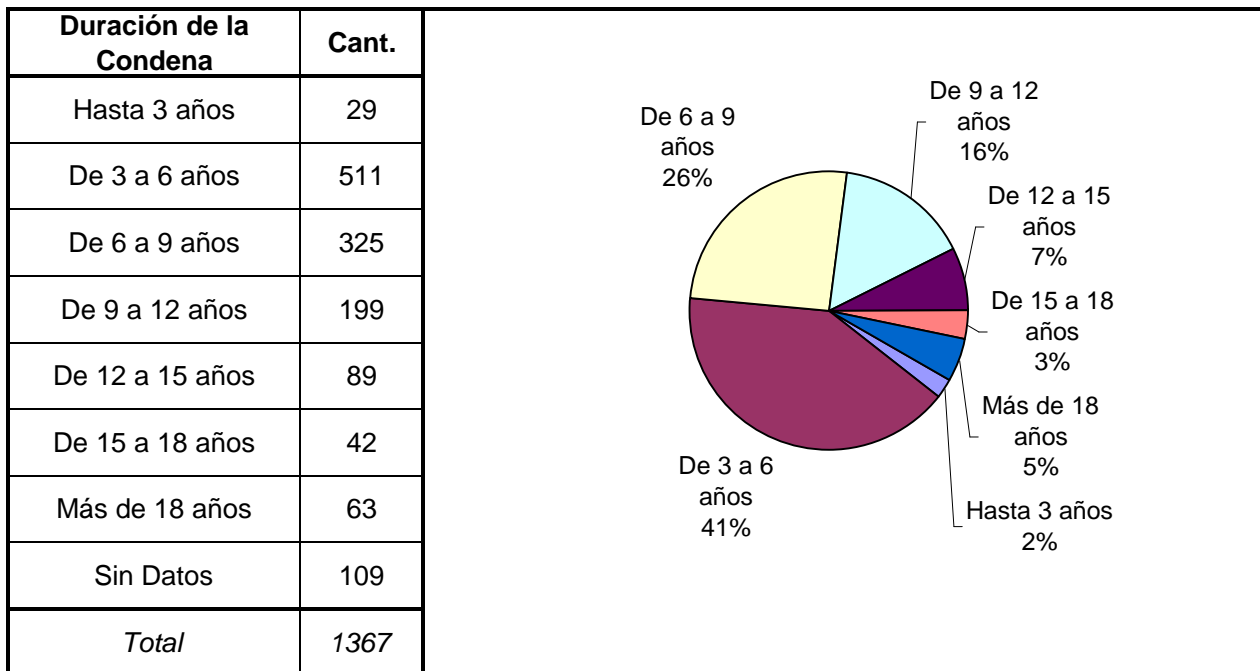
SNEEP 2004 - SANTA FE

TIPO DE DELITO	1º Mención	2º Mención	3º Mención	4º Mención	5º Mención	TOTAL
Homicidios Dolosos	235	29	1			265
Homicidios Dolosos (tentativa)	31	6	2	1		40
Homicidios Culposos	276	77	5			358
Lesiones Dolosas	5	48	16	3		72
Lesiones Culposas	15	29	5			49
Otros Delitos contra las personas	48	57	16			121
Delitos contra el Honor	2	2	2			6
Violaciones	154	23	6			183
Otros Delitos contra la integridad sexual	16	36	11	3		66
Amenazas	10	24	6	2		42
Privación ilegítima de la libertad	33	164	14	1		212
Delito contra la libertad cometido por funcionario público		1				1
Otros delitos contra la libertad	4	3	1			8
Hurto y/o tentativa de hurto	147	53	7	2		209
Robo y/o tentativa de robo	1492	126	10			1628
Otros delitos contra la propiedad	2	8	2			12
Delitos c/ la Seguridad Pública	9	28	12	1		50
Delitos c/ el Orden Público	5	8	4			17
Delitos c/ la Seguridad de la Nación						0
Delitos c/ los Poderes Públicos						0
Delitos c/ la Administración Pública		3	2		1	6
Delitos c/ la Fe Pública	1	2				3
Delitos c/ el Estado Civil	5					5
Infracción Ley N° 23737 (Estupefacientes)	55	2	1			58
Infracción Ley N° 24769 (Penal Tributaria)						0
Infracción Ley N° 13944 (Incumplimiento de Deberes)						0
Delitos Previstos en Leyes Especiales	1					1
Contravenciones						0
Sin Datos	18	1835	2441	2551	2563	
<i>Total</i>	<i>2564</i>	<i>2564</i>	<i>2564</i>	<i>2564</i>	<i>2564</i>	<i>3412</i>



SNEEP 2004 - SANTA FE

Frecuencias para los detenidos con condena



Reincidencia	Cant.
Primario	1060
Reiterante	59
Reincidente (art 50 CP)	230
Reincidencia múltiple (art 52 CP)	7
Sin Datos	11
<i>Total</i>	<i>1367</i>

Detailed description of the pie chart: The chart is divided into four segments. The largest segment, representing 78%, is blue and labeled 'Primario'. A yellow segment represents 17% and is labeled 'Reincidente (art 50 CP)'. A small red segment represents 4% and is labeled 'Reiterante'. The smallest segment, representing 1%, is light blue and labeled 'Reincidencia múltiple (art 52 CP)'.

Períodos de la Progresividad	Cant.
Período de Observación	77
Período de Tratamiento	1113
Período de Prueba	164
Período de Libertad Condicional	0
Se aplica otra caracterización	0
No se aplica ninguna	1
Sin datos	12
<i>Total</i>	<i>1367</i>

Detailed description of the pie chart: The chart is divided into three segments. The largest segment, representing 82%, is blue and labeled 'Período de Tratamiento'. A light blue segment represents 12% and is labeled 'Período de Prueba'. A small red segment represents 6% and is labeled 'Período de Observación'.

Tiene o tuvo salidas transitorias	Cant.
No le fueron otorgadas	585
Si goza de salidas transitorias	142
Suspendidas durante el último año	6
Revocado durante el último año	12
Sin Datos	622
<i>Total</i>	<i>1367</i>

Detailed description of the pie chart: The chart is divided into four segments. The largest segment, representing 78%, is blue and labeled 'No le fueron otorgadas'. A red segment represents 19% and is labeled 'Si goza de salidas transitorias'. A small light blue segment represents 2% and is labeled 'Revocado durante el último año'. The smallest segment, representing 1%, is yellow and labeled 'Suspendidas durante el último año'.

Régimen de Semilibertad	Cant.
No está incorporado al régimen de semilibertad	545
Si está incorporado	167
Suspendido durante el último año	0
Revocado durante el último año	0
Sin Datos	655
<i>Total</i>	<i>1367</i>

No está incorporado al régimen de semilibertad 77%

Si está incorporado 23%

Programa de Prelibertad	Cant.
Si está incorporado	9
No está incorporado	1348
Sin Datos	10
<i>Total</i>	<i>1367</i>

No está incorporado 99%

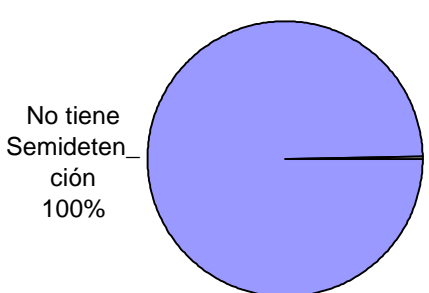
Si está incorporado 1%

Prisión Discontinua	Cant.
Si está incorporado	25
No está incorporado	969
Sin Datos	373
<i>Total</i>	<i>1367</i>

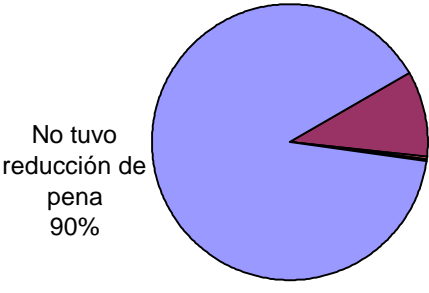
No está incorporado 97%

Si está incorporado 3%

Se le otorgó la Semidetención	Cant.
No tiene Semidetención	988
Sí, Prisión Diurna	0
Sí, Prisión Nocturna	2
Revocada durante el último año	0
Sin Datos	377
<i>Total</i>	<i>1367</i>



Tuvo reducción de pena	Cant.
Si - Hasta 6 meses	134
Si - Hasta 1 año	5
Si - Más de 1 año	5
No tuvo reducción de pena	1211
Sin datos	12
<i>Total</i>	<i>1367</i>



SNEEP 2004 - SANTA FE

UNIDADES	CAPACIDAD	POBLACION ALOJADA	SOBRE-POBLACION	PORCENTAJE DE SOBREPoblACION
UNIDAD N° 1 INSTITUTO CORRECCIONAL MODELO DE CORONDA	1.600	1.483	-117	-7,3%
UNIDAD N° 2 INSTITUTO DE DETENCION DE LA CAPITAL	606	582	-24	-4,0%
UNIDAD N° 3 INSTITUTO DE DETENCION DE ROSARIO	369	327	-42	-11,4%
UNIDAD N° 4 INSTITUTO DE RECUPERACION MUJERES SANTA FE	55	54	-1	-1,8%
UNIDAD N° 5 INSTITUTO DE RECUPERACION DE MUJERES DE ROSARIO	50	47	-3	-6,0%
UNIDAD N°10 PENAL DE SANTA FELICIA	84	71	-13	-15,5%
TOTAL PROVINCIAL	2.764	2.564	-200	-7,2%