

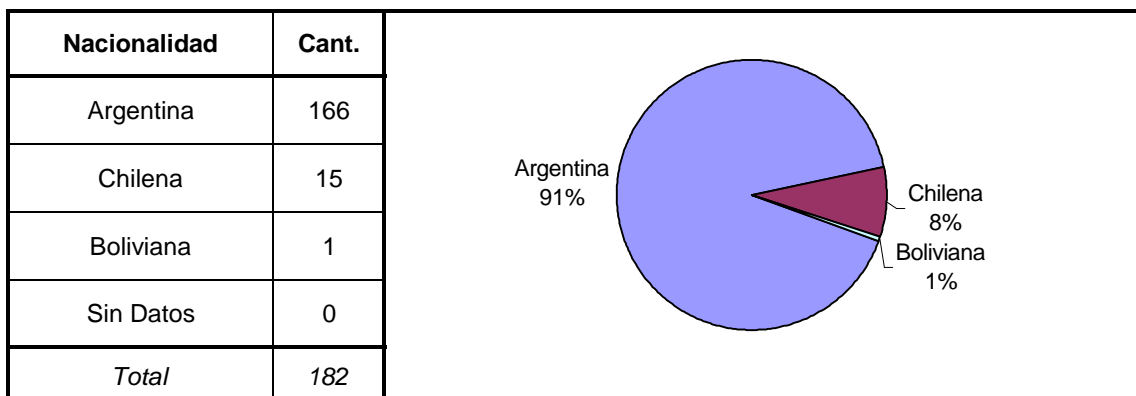
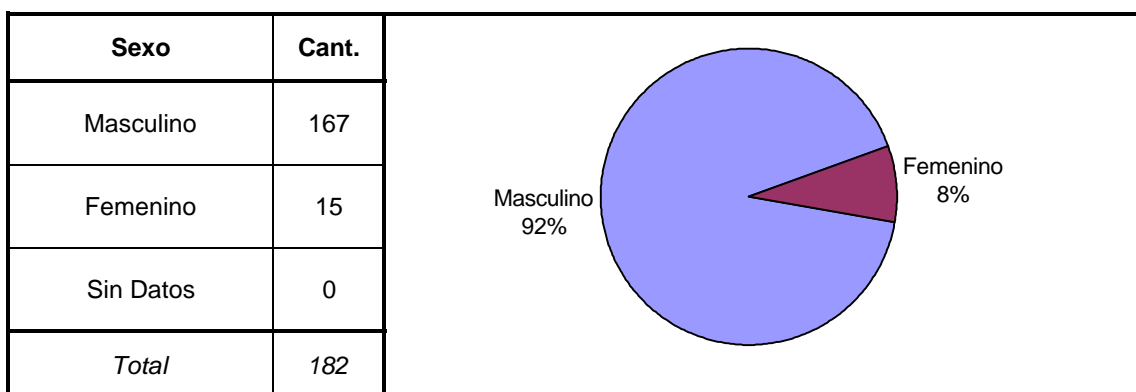
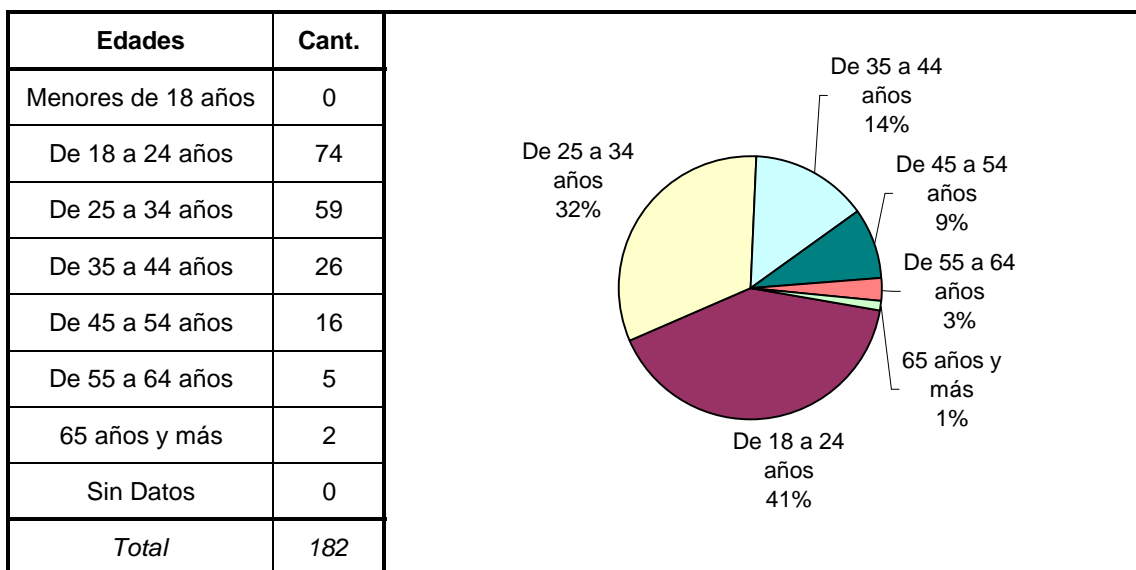
SNEEP 2004 - RIO NEGRO

DISTRIBUCIÓN POR UNIDAD Y SITUACIÓN LEGAL

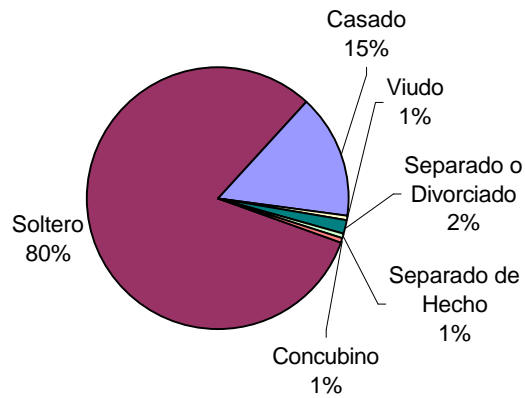
UNIDADES	CONDENADOS	PROCESADOS	INIMPUTABLES/ MENORES o Sin Discriminar	TOTAL POR UNIDAD
CARCEL DE ENCAUSADOS CHOELE CHOEL	8	11		19
CARCEL DE ENCAUSADOS GRAL ROCA*	193	196		389
CARCEL DE ENCAUSADOS SAN CARLOS DE BARILOCHE	68	42		110
CARCEL DE ENCAUSADOS VIEDMA	18	34	1	53
TOTALES PROVINCIALES	287	283	1	571

*En el caso de la **Cárcel de Encausados Gral. Roca** solamente informaron el total de condenados y procesados al 31/12/2004, pero no el detalle de las características de los internos, razón por la cual el resto de los cuadros se realizan sobre un total de 182 detenidos.

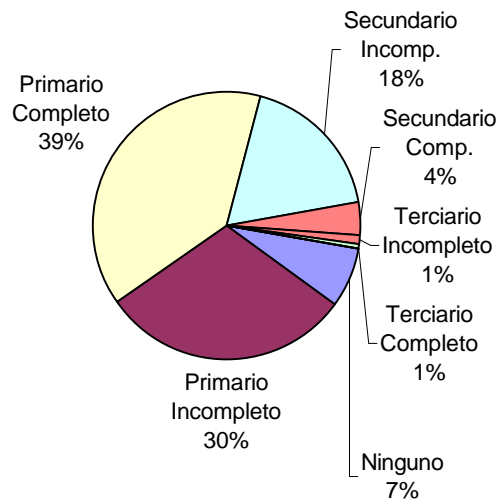
SNEEP 2004 - RIO NEGRO



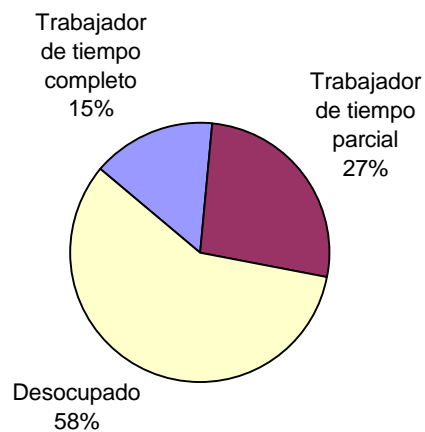
Estado Civil	Cant.
Soltero	148
Casado	28
Viudo	1
Separado o Divorciado	3
Separado de Hecho	1
Concubino	1
Sin datos	0
<i>Total</i>	<i>182</i>

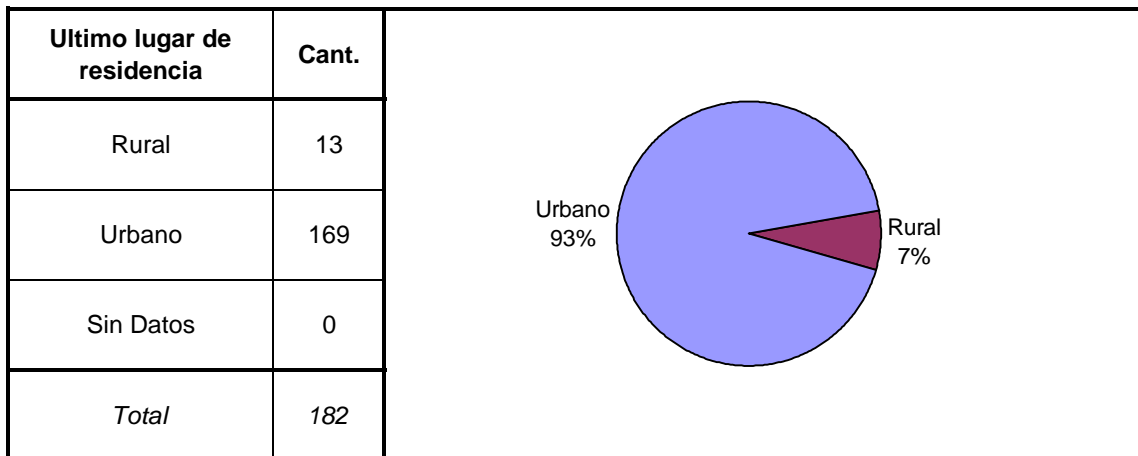
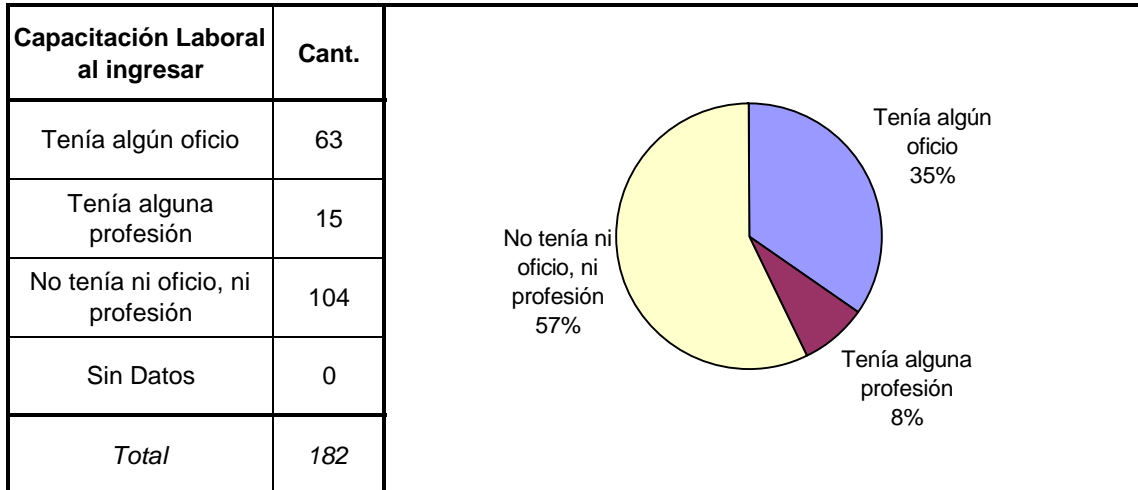


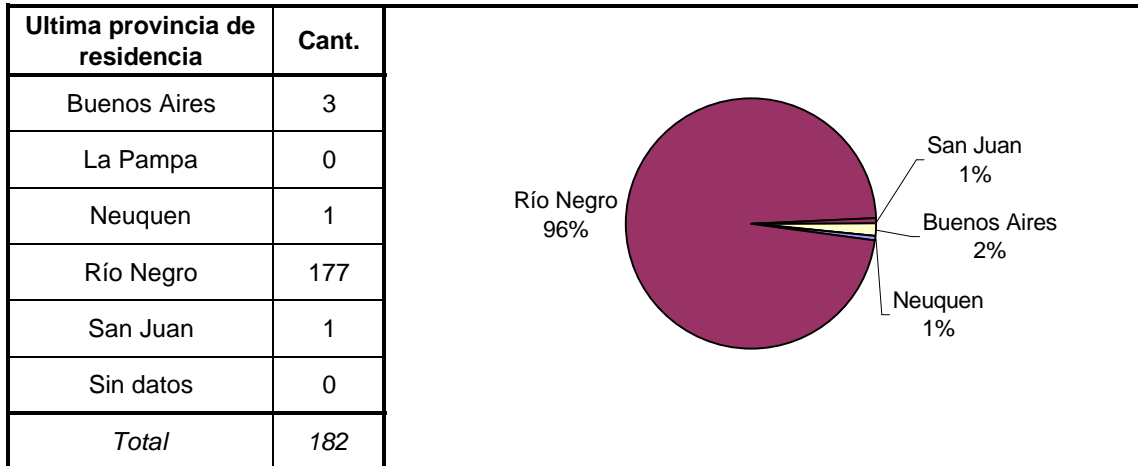
Nivel de Instrucción	Cant.
Ninguno	13
Primario Incompleto	55
Primario Completo	71
Secundario Incomp.	33
Secundario Comp.	7
Terciario Incompleto	2
Terciario Completo	1
Universitario Incomp.	0
Universitario Comp.	0
Sin datos	0
<i>Total</i>	<i>182</i>



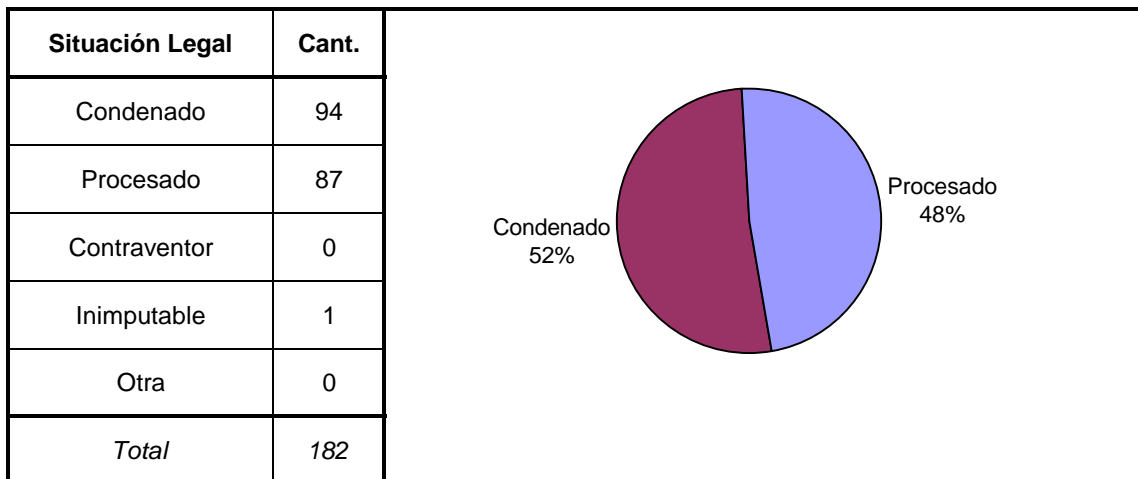
Situación Laboral al momento del ingreso	Cant.
Trabajador de tiempo completo	28
Trabajador de tiempo parcial	48
Desocupado	105
Sin Datos	1
<i>Total</i>	<i>182</i>







Jurisdicción Judicial	Cant.
Provincial	182
Nacional	0
Federal	0
Sin Datos	0
<i>Total</i>	<i>182</i>



Establecimiento de Procedencia	Cant.
Ingreso Directo	23
Derivación de otro Establecimiento de Ejecución Penal	15
Derivación de una Institución Policial	144
Derivación de Prefectura o Gendarmería	0
Sin datos	0
<i>Total</i>	<i>182</i>

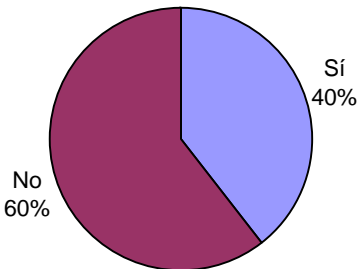
A pie chart illustrating the distribution of the establishment of origin for 182 individuals. The largest segment is 'Derivación de una Institución Policial' at 79%, represented by a red slice. The next largest is 'Ingreso Directo' at 13%, shown in a purple slice. The smallest segment is 'Derivación de otro Establecimiento de Ejecución Penal' at 8%, shown in a blue slice. The remaining categories have zero counts.

Trabajo remunerado	Cant.
Hasta 10 hs Semanales	0
Hasta 20 hs Semanales	0
Hasta 30 hs Semanales	0
Hasta 40 hs Semanales	0
No tiene trabajo remunerado	0
Sin datos	0
<i>Total</i>	<i>0</i>

Participó de algún Programa de Capacit. Laboral?	Cant.
Sí	0
No	182
Sin Datos	0
<i>Total</i>	<i>182</i>

Participó de algún Programa Educativo?	Cant.
SI – Educación Formal – EGB	0
SI – Educación Formal – Polimodal	0
SI – Educación Formal – Terciaria	0
SI – Educación Formal Universitaria	0
SI – Educación NO Formal	0
No participa de programa educativo	182
Sin datos	0
<i>Total</i>	<i>182</i>

Participó de Activ. Recreativas o Deportivas?	Cant.
Sí	72
No	110
Sin Datos	0
<i>Total</i>	<i>182</i>



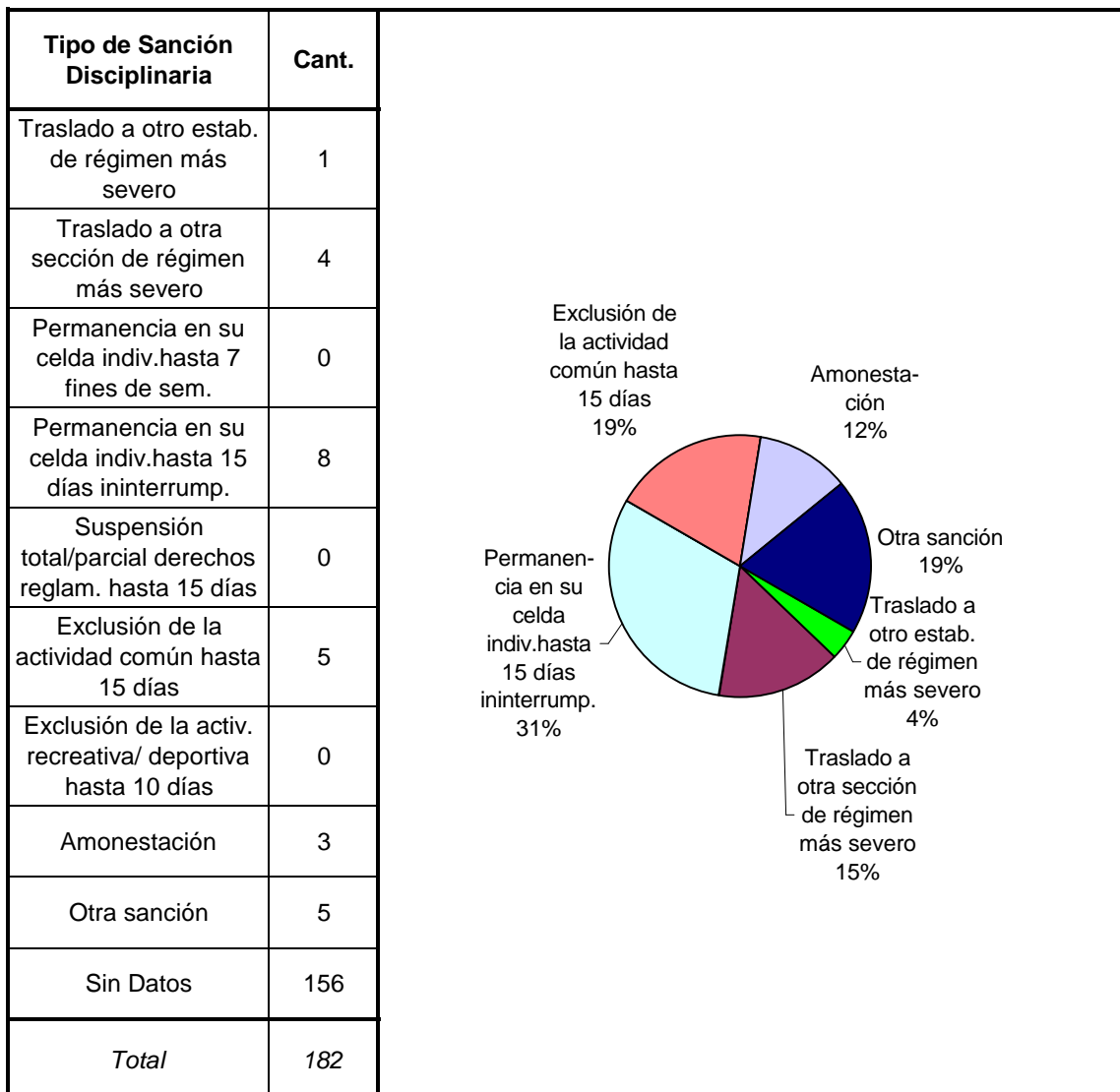
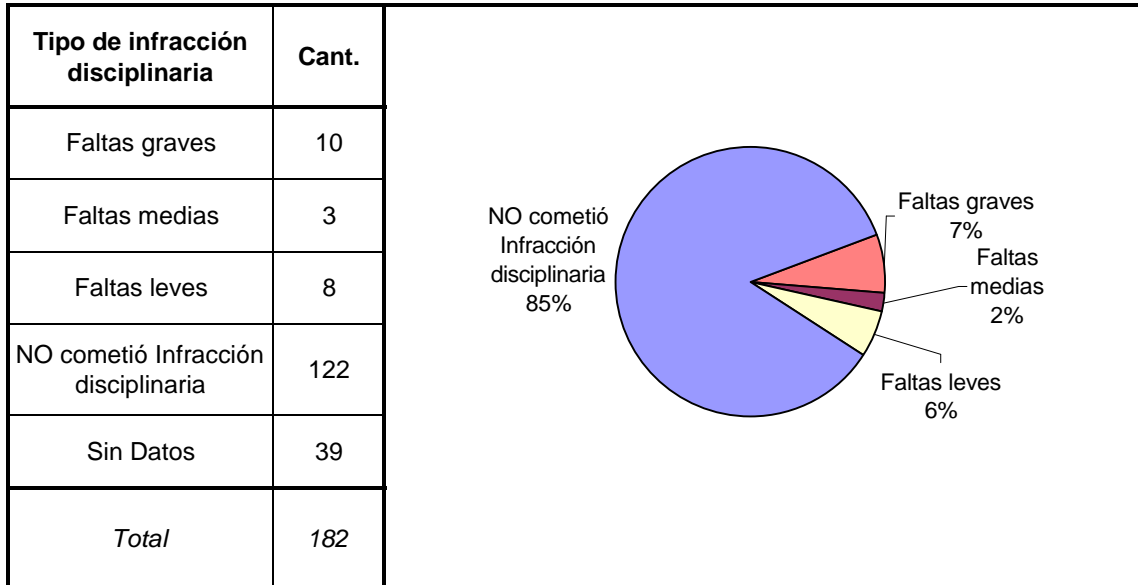
A pie chart illustrating the distribution of responses for recreational or sports participation. The chart is divided into two segments: a blue segment representing 'Sí' (Yes) at 40% (72 individuals) and a maroon segment representing 'No' at 60% (110 individuals). The 'Sin Datos' (No Data) category is not represented in the chart as it has a value of 0.

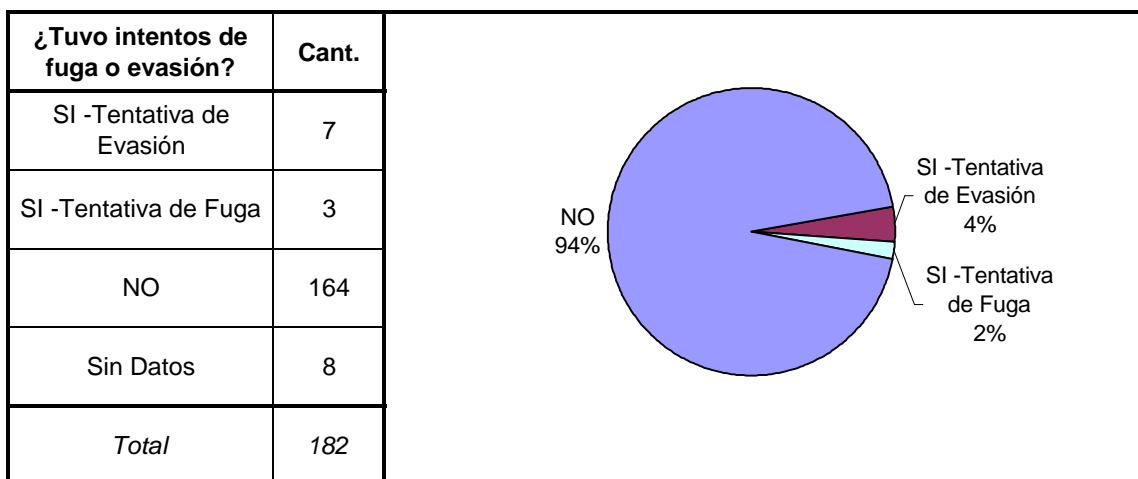
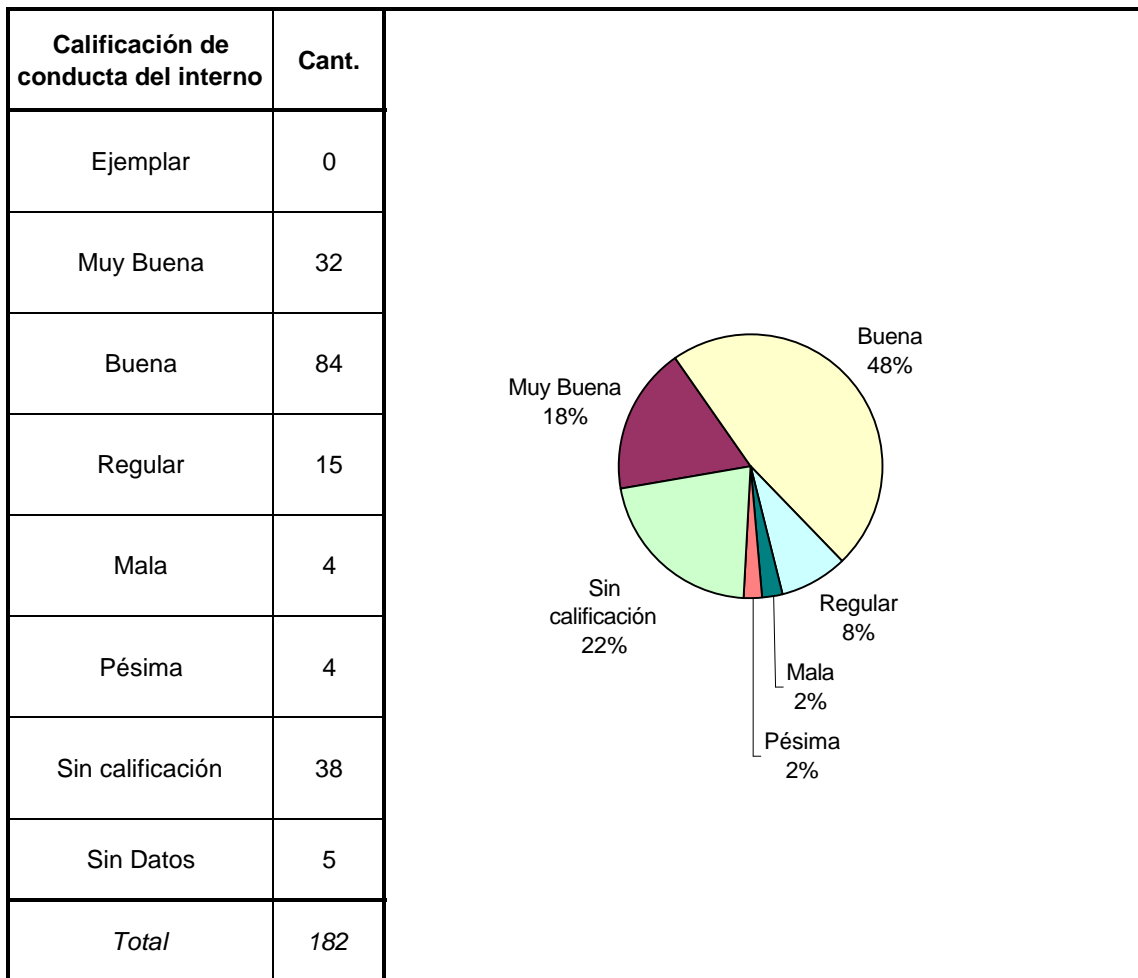
Recibió Asistencia Médica?	Cant.
Sí	182
No	0
Sin Datos	0
<i>Total</i>	<i>182</i>

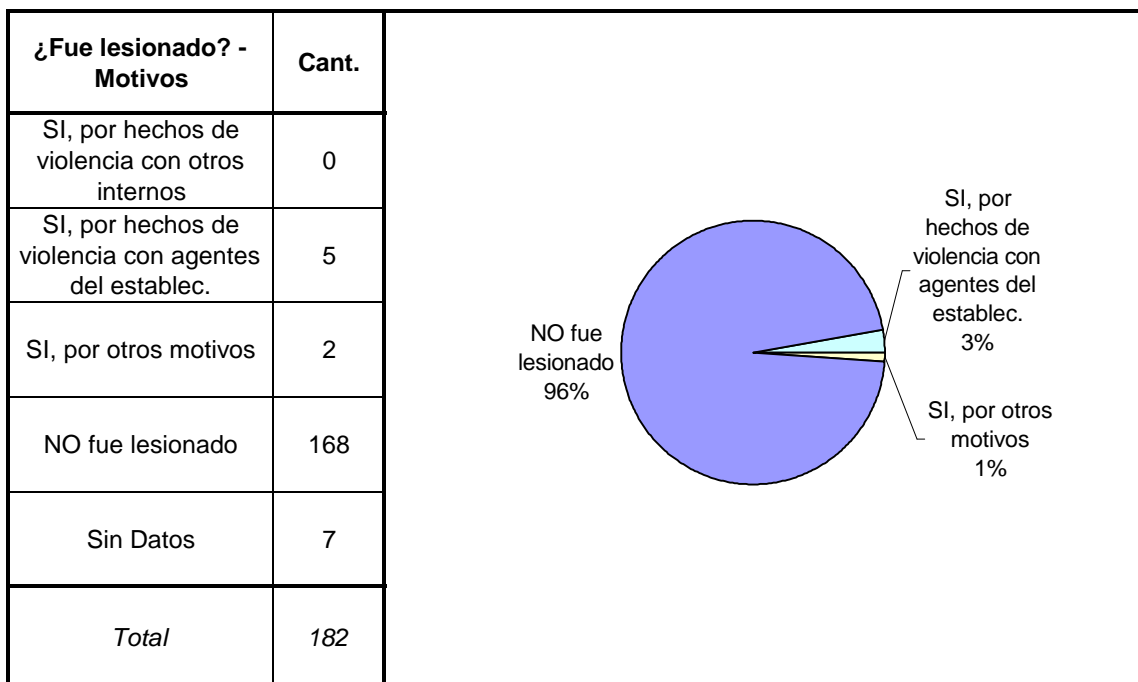
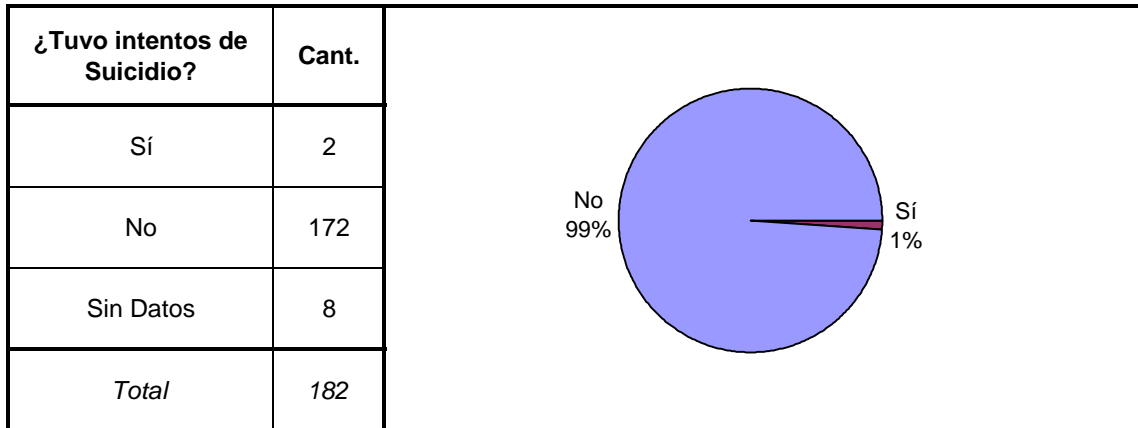
Recibió visitas durante el último año?	Cant.
Sí	182
No	0
Sin Datos	0
<i>Total</i>	<i>182</i>

Participó de algún tipo de Alteración del orden?	Cant.
SI – Alteración del orden con Heridos o Muertos	2
SI – Alteración del orden con Rehenes	1
SI – Alteración del orden con Daños	4
SI – Alteración del orden sin heridos, ni rehenes, ni daños	1
NO participó de ninguna alteración	174
Sin Datos	0
<i>Total</i>	<i>182</i>





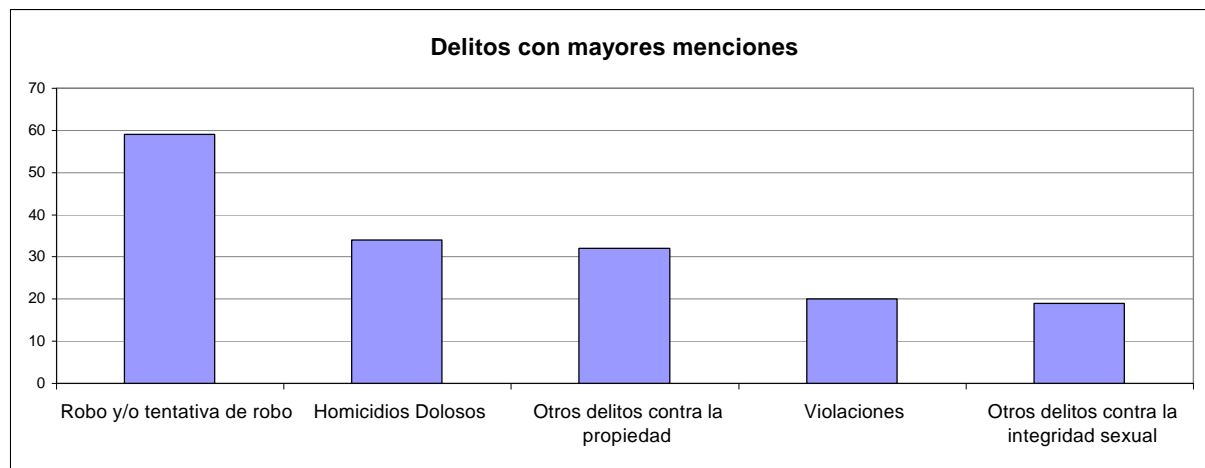




¿Tiene hijos con ella? Para internas	Cant.
Sí	0
No	15
Sin Datos	0
<i>Total</i>	<i>15</i>

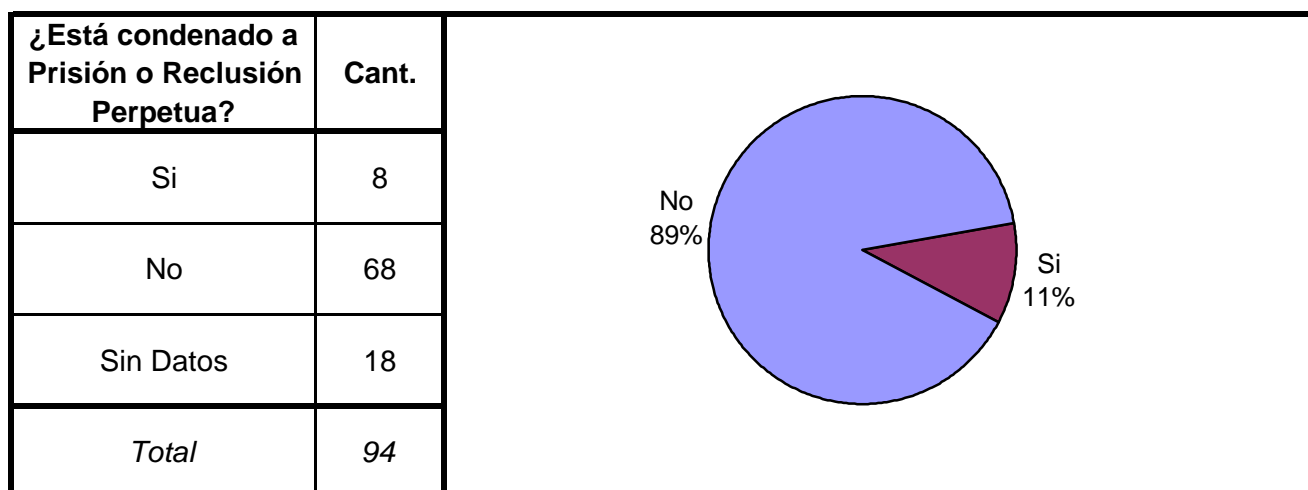
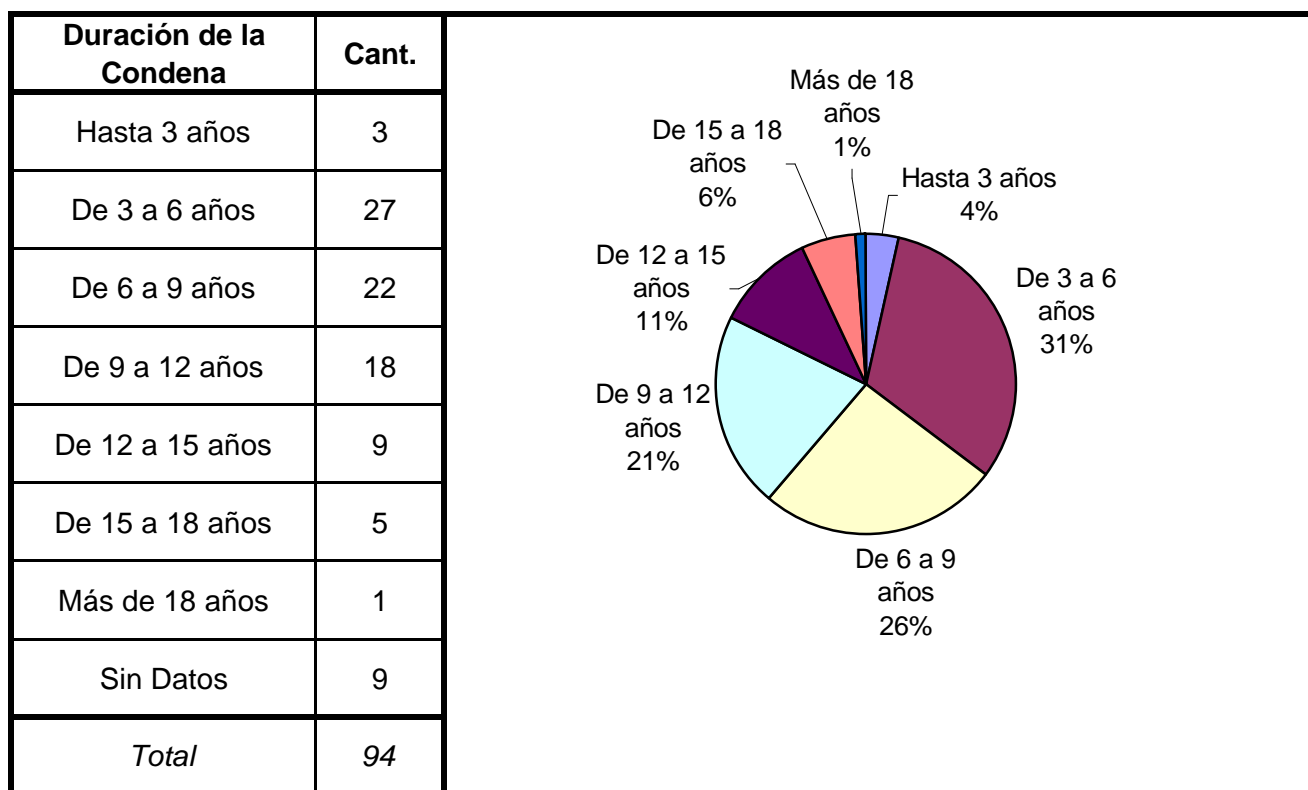
SNEEP 2004 - RIO NEGRO

TIPO DE DELITO	1º Mención	2º Mención	3º Mención	4º Mención	5º Mención	TOTAL
Homicidios Dolosos	33	1				34
Homicidios Dolosos (tentativa)	6	1				7
Homicidios Culposos	1					1
Lesiones Dolosas	5	3	1			9
Lesiones Culposas	4	1	1			6
Otros Delitos contra las personas	2	1				3
Delitos contra el Honor	3					3
Violaciones	16	2	1	1		20
Otros Delitos contra la integridad sexual	16	1	1	1		19
Amenazas	6	4	1			11
Privación ilegítima de la libertad	3	2	3	1		9
Delito contra la libertad cometido por funcionario público	2					2
Otros delitos contra la libertad	1					1
Hurto y/o tentativa de hurto	9					9
Robo y/o tentativa de robo	49	9	1			59
Otros delitos contra la propiedad	20	10	1		1	32
Delitos c/ la Seguridad Pública	1		1			2
Delitos c/ el Orden Público	2	1				3
Delitos c/ la Seguridad de la Nación						0
Delitos c/ los Poderes Públicos						0
Delitos c/ la Administración Pública		2				2
Delitos c/ la Fe Pública	3					3
Delitos c/ el Estado Civil						0
Infracción Ley Nº 23737 (Estupefacientes)						0
Infracción Ley Nº 24769 (Penal Tributaria)						0
Infracción Ley Nº 13944 (Incumplimiento de Deberes)						0
Delitos Previstos en Leyes Especiales						0
Contravenciones						0
Sin Datos		144	171	179	181	675
<i>Total</i>	<i>182</i>	<i>182</i>	<i>182</i>	<i>182</i>	<i>182</i>	<i>910</i>



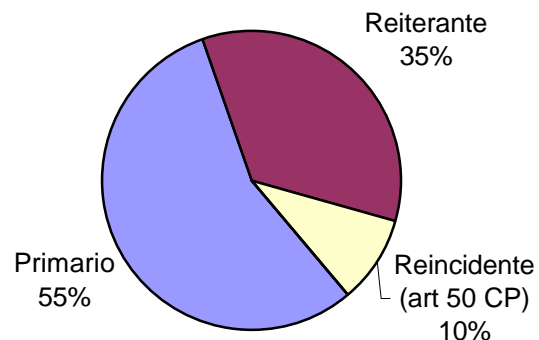
SNEEP 2004 - RIO NEGRO

Frecuencias para los detenidos con condena



Tiene Medida de Seguridad?	Cant.
Si	0
No	76
Sin Datos	18
<i>Total</i>	<i>94</i>

Reincidencia	Cant.
Primario	47
Reiterante	29
Reincidente (art 50 CP)	8
Reincidencia múltiple (art 52 CP)	0
Sin Datos	10
<i>Total</i>	<i>94</i>



Períodos de la Progresividad	Cant.
Período de Observación	0
Período de Tratamiento	0
Período de Prueba	0
Período de Libertad Condicional	0
Se aplica otra caracterización	0
No se aplica ninguna	76
Sin datos	18
<i>Total</i>	<i>94</i>

Tiene o tuvo salidas transitorias	Cant.
No le fueron otorgadas	74
Si goza de salidas transitorias	1
Suspendidas durante el último año	0
Revocado durante el último año	1
Sin Datos	18
<i>Total</i>	<i>94</i>

Régimen de Semilibertad	Cant.
No está incorporado al régimen de semilibertad	76
Si está incorporado	0
Suspendido durante el último año	0
Revocado durante el último año	0
Sin Datos	18
<i>Total</i>	<i>94</i>

Programa de Prelibertad	Cant.
Si está incorporado	0
No está incorporado	76
Sin Datos	18
<i>Total</i>	<i>94</i>

Prisión Discontinua	Cant.
Si está incorporado	2
No está incorporado	74
Sin Datos	18
<i>Total</i>	<i>94</i>

Se le otorgó la Semidetención	Cant.
No tiene Semidetención	76
Sí, Prisión Diurna	0
Sí, Prisión Nocturna	0
Revocada durante el último año	0
Sin Datos	18
<i>Total</i>	<i>94</i>

Tuvo reducción de pena	Cant.
Si - Hasta 6 meses	0
Si - Hasta 1 año	1
Si - Más de 1 año	0
No tuvo reducción de pena	75
Sin datos	18
<i>Total</i>	<i>94</i>

SNEEP 2004 - RIO NEGRO

UNIDADES	CAPACIDAD	POBLACION ALOJADA	SOBRE-POBLACION	PORCENTAJE DE SOBREPoblACION
CARCEL DE ENCAUSADOS CHOELE CHOEL	26	19	-7	-26,9%
CARCEL DE ENCAUSADOS GRAL ROCA	200	389	189	94,5%
CARCEL DE ENCAUSADOS SAN CARLOS DE BARILOCHE	121	110	-11	-9,1%
CARCEL DE ENCAUSADOS VIEDMA	53	53	0	0,0%
TOTAL PROVINCIAL	400	571	171	42,8%