

**SISTEMA NACIONAL DE ESTADISTICAS SOBRE
EJECUCION DE LA PENA –SNEEP- AÑO 2004**

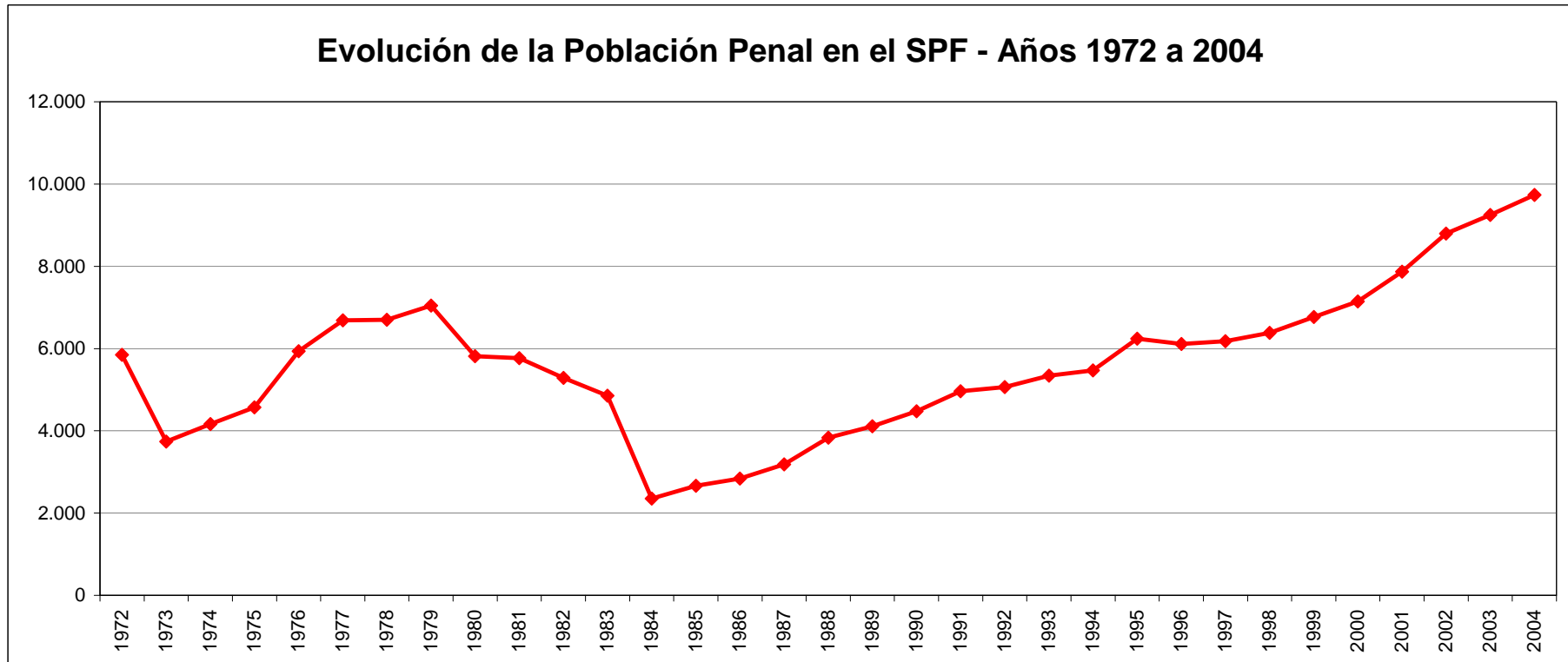
INFORME DEL SERVICIO PENITENCIARIO FEDERAL

**DIRECCIÓN NACIONAL DE POLITICA CRIMINAL
SUBSECRETARIA DE POLÍTICA CRIMINAL
MINISTERIO DE JUSTICIA Y DERECHOS HUMANOS**

Evolución de la Población Penal en el ámbito del Servicio Penitenciario Federal

| Año | 1972 | 1973 | 1974 | 1975 | 1976 | 1977 | 1978 | 1979 | 1980 | 1981 | 1982 | 1983 | 1984 | 1985 | 1986 | 1987 | 1988 | 1989 | 1990 | 1991 | 1992 | 1993 | 1994 | 1995 | 1996 | 1997 | 1998 | 1999 | 2000 | 2001 | 2002 | 2003 | 2004 |
|-----------|-------|-------|-------|-------|-------|-------|-------|-------|-------|-------|-------|-------|-------|-------|-------|-------|-------|-------|-------|-------|-------|-------|-------|-------|-------|-------|-------|-------|-------|-------|-------|-------|-------|
| Procesado | 3.429 | 2.155 | 2.426 | 2.385 | 2.737 | 5.223 | 5.378 | 3.194 | 2.396 | 2.049 | 2.190 | 1.983 | 1.212 | 1.626 | 1.699 | 1.737 | 2.217 | 2.467 | 2.763 | 2.919 | 2.858 | 2.957 | 3.032 | 3.376 | 3.364 | 3.385 | 3.473 | 3.691 | 3.906 | 4.537 | 4.700 | 5.202 | 4.975 |
| Condenado | 2.418 | 1.356 | 1.450 | 1.580 | 1.652 | | | 2.585 | 2.571 | 2.679 | 2.578 | 2.763 | 1.050 | 966 | 1.105 | 1.386 | 1.556 | 1.596 | 1.710 | 1.976 | 2.146 | 2.305 | 2.386 | 2.814 | 2.681 | 2.697 | 2.827 | 2.987 | 3.103 | 3.175 | 3.929 | 3.950 | 4.661 |
| Otros | 0 | 229 | 291 | 606 | 1.544 | 1.460 | 1.323 | 1.266 | 844 | 1.037 | 516 | 110 | 93 | 70 | 34 | 62 | 57 | 45 | 0 | 70 | 63 | 77 | 49 | 53 | 67 | 95 | 85 | 89 | 137 | 160 | 166 | 94 | 102 |
| TOTAL | 5.847 | 3.740 | 4.167 | 4.571 | 5.933 | 6.683 | 6.701 | 7.045 | 5.811 | 5.765 | 5.284 | 4.856 | 2.355 | 2.662 | 2.838 | 3.185 | 3.830 | 4.108 | 4.473 | 4.965 | 5.067 | 5.339 | 5.467 | 6.243 | 6.112 | 6.177 | 6.385 | 6.767 | 7.146 | 7.872 | 8.795 | 9.246 | 9.738 |

Evolución de la Población Penal en el SPF - Años 1972 a 2004

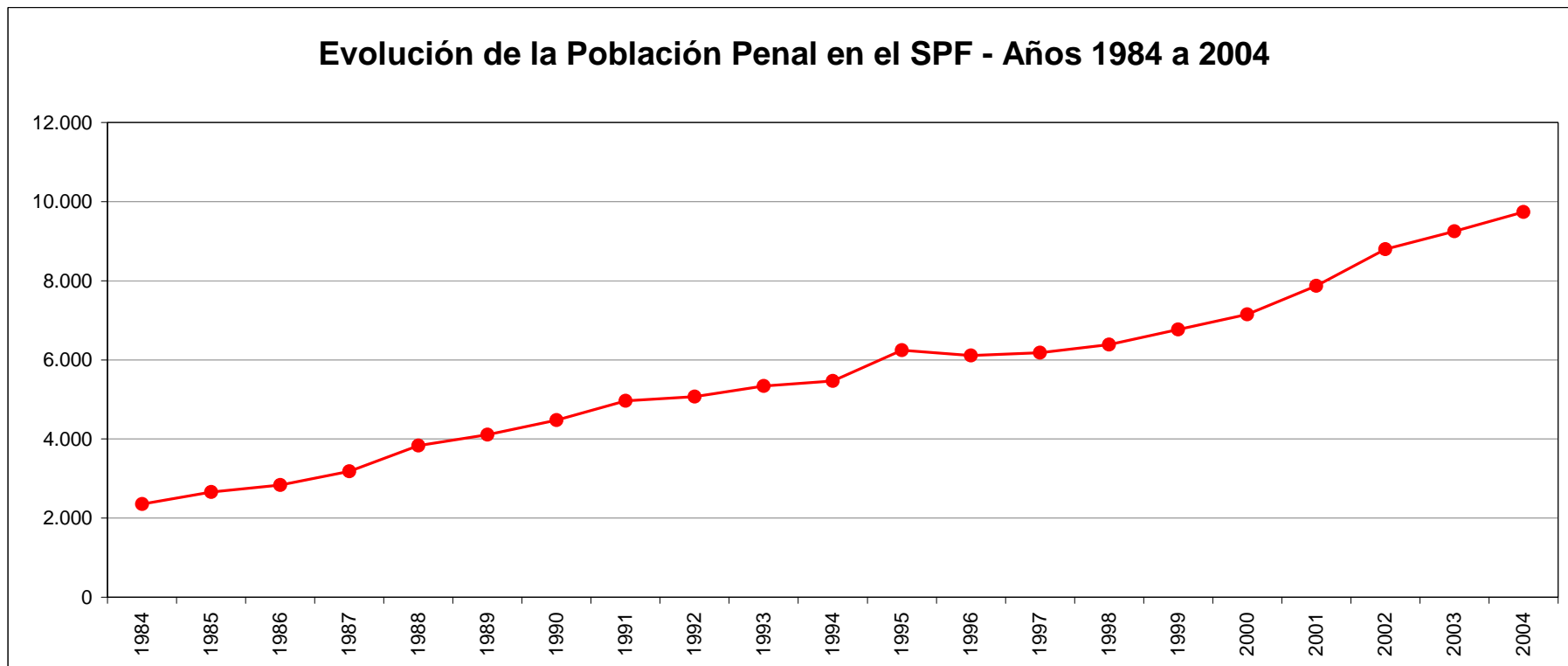


Fuente: Servicio Penitenciario Federal y SNEEP. Ministerio de Justicia y Derechos Humanos

Evolución de la Población Penal en el ámbito del Servicio Penitenciario Federal

| Año | 1984 | 1985 | 1986 | 1987 | 1988 | 1989 | 1990 | 1991 | 1992 | 1993 | 1994 | 1995 | 1996 | 1997 | 1998 | 1999 | 2000 | 2001 | 2002 | 2003 | 2004 |
|--------------|--------------|--------------|--------------|--------------|--------------|--------------|--------------|--------------|--------------|--------------|--------------|--------------|--------------|--------------|--------------|--------------|--------------|--------------|--------------|--------------|--------------|
| Procesado | 1.212 | 1.626 | 1.699 | 1.737 | 2.217 | 2.467 | 2.763 | 2.919 | 2.858 | 2.957 | 3.032 | 3.376 | 3.364 | 3.385 | 3.473 | 3.691 | 3.906 | 4.537 | 4.700 | 5.202 | 4.975 |
| Condenado | 1.050 | 966 | 1.105 | 1.386 | 1.556 | 1.596 | 1.710 | 1.976 | 2.146 | 2.305 | 2.386 | 2.814 | 2.681 | 2.697 | 2.827 | 2.987 | 3.103 | 3.175 | 3.929 | 3.950 | 4.661 |
| Otros | 93 | 70 | 34 | 62 | 57 | 45 | 0 | 70 | 63 | 77 | 49 | 53 | 67 | 95 | 85 | 89 | 137 | 160 | 166 | 94 | 102 |
| TOTAL | 2.355 | 2.662 | 2.838 | 3.185 | 3.830 | 4.108 | 4.473 | 4.965 | 5.067 | 5.339 | 5.467 | 6.243 | 6.112 | 6.177 | 6.385 | 6.767 | 7.146 | 7.872 | 8.795 | 9.246 | 9.738 |

Evolución de la Población Penal en el SPF - Años 1984 a 2004



Fuente: Servicio Penitenciario Federal y SNEEP Ministerio de Justicia y Derechos Humanos


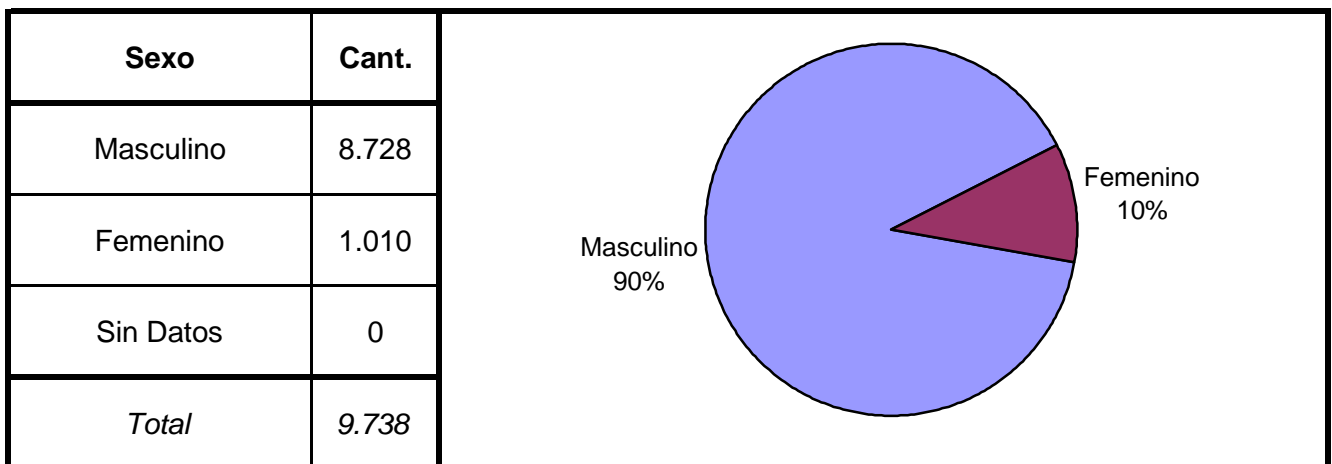
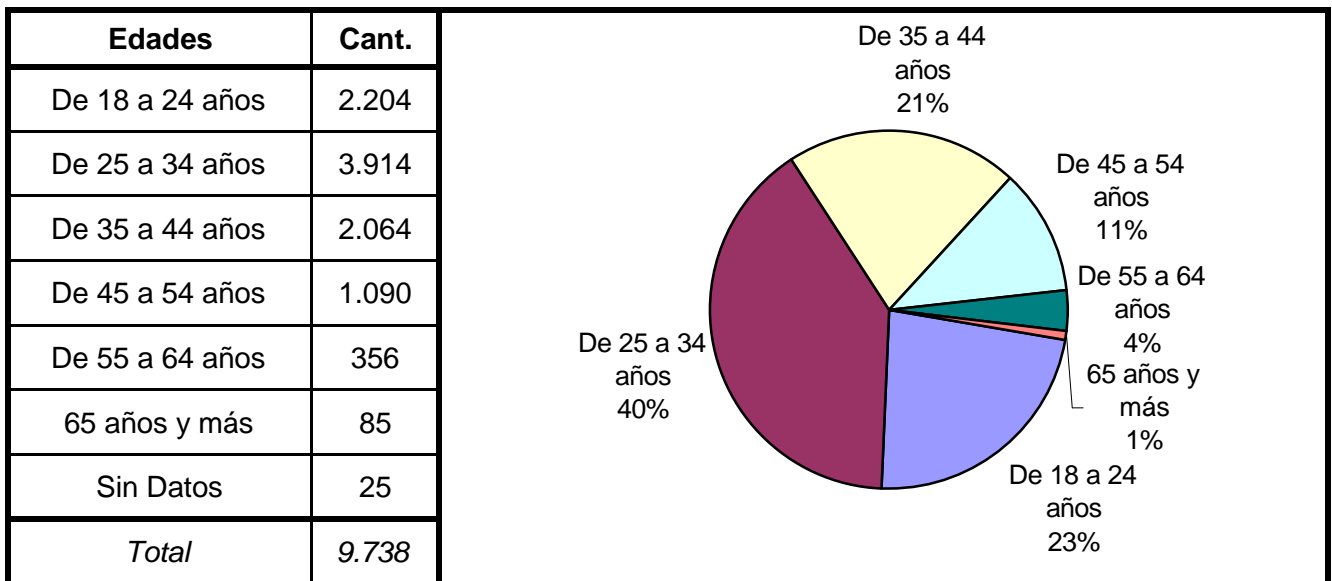
CENSO PENITENCIARIO - DICIEMBRE 2004 - SNEEP
S.P.F. POR JURISDICCIÓN Y UNIDAD SEGÚN SITUACION LEGAL

| JURISDICCIÓN | UNIDAD | CONDE- NADOS | PROCE- SADOS | INIMPUT./ MENORES o Sin Discriminar | TOTAL POR UNIDAD | TOTAL PCIAL. |
|---------------------------------------------|----------------------------------------------------------------------|-----------------|-----------------|----------------------------------------------|------------------------|-----------------|
| SPF Ciudad de Buenos Aires | SPF - U. 2 INSTITUTO DE DETENCION DE LA CAPITAL FEDERAL | 380 | 1.673 | | 2.053 | 2.249 |
| | SPF - U.18 CASA DE PREEGRESO "DR. JOSE INGENIEROS" | 9 | | | 9 | |
| | SPF - U.20 SERVICIO PSIQUIATRICO CENTRAL DE VARONES | 16 | 81 | 61 | 158 | |
| | SPF - U.21 CENTRO PENIT. DE ENFERMEDADES INFECTOCONTAGIOSAS | 7 | 10 | | 17 | |
| | SPF - U.27 SERVICIO PSIQUIATRICO CENTRAL DE MUJERES | | 4 | 8 | 12 | |
| SPF Buenos Aires | SPF - COMPLEJO PENITENCIARIO FEDERAL I - EZEIZA | 526 | 1.096 | 23 | 1.645 | 4.591 |
| | SPF - COMPLEJO PENITENCIARIO FEDERAL II - MARCOS PAZ | 411 | 1.094 | | 1.505 | |
| | SPF - U. 3 INSTITUTO CORRECCIONAL DE MUJERES | 216 | 404 | 4 | 624 | |
| | SPF - U.19 INSTITUTO CORRECCIONAL ABIERTO DE EZEIZA | 372 | | | 372 | |
| | SPF - CENTRO FED.DE TRAT.ESPECIAL P/ JÓVENES ADULTOS (AREA CRD) | 14 | 9 | | 23 | |
| | SPF - U.24 INSTITUTO FEDERAL PARA JÓVENES ADULTOS | 32 | 110 | 1 | 143 | |
| | SPF - U.26 INSTITUTO PARA JÓVENES ADULTOS "JUAN C. LANDO" | 18 | 11 | | 29 | |
| | SPF - U.31 CENTRO FEDERAL DE DETENCIÓN DE MUJERES | 104 | 146 | | 250 | |
| SPF Chaco | SPF - U. 7 PRISION REGIONAL DEL NORTE | 448 | 42 | | 490 | 631 |
| | SPF - U.11 COLONIA PENAL DE PRESID. ROQUE SAENZ PEÑA | 141 | | | 141 | |
| SPF Chubut | SPF - U. 6 INSTITUTO DE SEGURIDAD Y RESOCIALIZACION | 477 | 32 | | 509 | 593 |
| | SPF - U.14 CARCEL DE ESQUEL "SUBALCAIDE ABEL R. MUÑOZ" | 76 | 8 | | 84 | |
| SPF Formosa | SPF - U.10 CARCEL DE FORMOSA | 88 | 26 | | 114 | 114 |
| SPF Jujuy | SPF - ALCAIDIA FEDERAL DE JUJUY | 1 | 69 | | 70 | 70 |
| SPF La Pampa | SPF - U. 4 COLONIA PENAL DE SANTA ROSA - LA PAMPA | 246 | 56 | | 302 | 424 |
| | SPF - U.13 INSTITUTO CORRECCIONAL DE MUJERES "NTRA. SRA. DEL CARMEN" | 78 | 3 | | 81 | |
| | SPF - U.25 INSTITUTO CORRECCIONAL ABIERTO DE GENERAL PICO | 23 | | | 23 | |
| | SPF - U.30 INSTITUTO DE JOVENES ADULTOS | 11 | 6 | 1 | 18 | |
| SPF Misiones | SPF - U.17 COLONIA PENAL DE CANDELARIA | 134 | 42 | | 176 | 176 |
| SPF Neuquén | SPF - U. 9 PRISION REGIONAL DEL SUR | 241 | 8 | | 249 | 249 |
| SPF Río Negro | SPF - U. 5 COLONIA PENAL "SUBPREFECTO MIGUEL ROCHA" | 324 | 9 | | 333 | 512 |
| | SPF - U.12 COLONIA PENAL DE VIEDMA | 178 | 1 | | 179 | |
| SPF Salta | SPF - ALCAIDIA FEDERAL DE SALTA | | 30 | | 30 | 30 |
| SPF Santa Cruz | SPF - U.15 CARCEL DE RIO GALLEGOS | 90 | 5 | 4 | 99 | 99 |
| TOTAL SERVICIO PENITENCIARIO FEDERAL | | 4.661 | 4.975 | 102 | 9.738 | 9.738 |

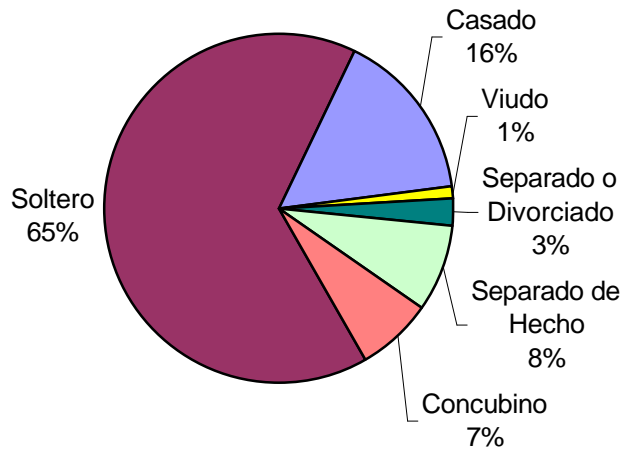
DOTACIÓN DE PERSONAL DEL S.P.F. POR UNIDAD Y CARGO SNEEP 2004

| JURISDICCION | UNIDAD PENITENCIARIA DEL SPF | DOTACIÓN DE PERSONAL | | | | |
|------------------------------------------------------------------------------|-----------------------------------------------------------------|----------------------|--------------|------------|--------------|--------------|
| | | CARGO | Masc. | Fem. | TOTALES | |
| CIUDAD DE BUENOS AIRES | SPF - U. 2 INSTITUTO DE DETENCION DE LA CAPITAL FEDERAL | No informó | | | | |
| | SPF - U.18 CASA DE PREGRESO "DR. JOSE INGENIEROS" | Oficiales | 3 | 3 | 6 | 11 |
| | | Suboficiales | 4 | 1 | 5 | |
| | SPF - U.20 SERVICIO PSIQUIATRICO CENTRAL DE VARONES | Oficiales | 21 | 6 | 27 | 106 |
| | | Suboficiales | 67 | 11 | 78 | |
| | | Civiles | 1 | | 1 | |
| | SPF - U.21 CENTRO PENITENCIARIO DE ENFERMEDADES INFECCIOSAS | Oficiales | 15 | 3 | 18 | 103 |
| | | Suboficiales | 59 | 24 | 83 | |
| | | Civiles | 1 | 1 | 2 | |
| | SPF - U.27 SERVICIO PSIQUIATRICO CENTRAL DE MUJERES | Oficiales | 3 | 9 | 12 | 51 |
| Suboficiales | | 11 | 28 | 39 | | |
| BUENOS AIRES | SPF - COMPLEJO PENITENCIARIO FEDERAL I -EZEIZA- | Oficiales | 84 | 26 | 110 | 1011 |
| | | Suboficiales | 821 | 70 | 891 | |
| | | Civiles | 10 | | 10 | |
| | SPF - COMPLEJO PENITENCIARIO FEDERAL II -MARCOS PAZ- | Oficiales | 79 | 18 | 97 | 858 |
| | | Suboficiales | 691 | 70 | 761 | |
| | SPF - U. 3 INSTITUTO CORRECCIONAL DE MUJERES | Oficiales | 17 | 42 | 59 | 382 |
| | | Suboficiales | 94 | 229 | 323 | |
| | SPF - U.19 COLONIA PENAL DE EZEIZA | Oficiales | 21 | 6 | 27 | 179 |
| | | Suboficiales | 133 | 19 | 152 | |
| | SPF - CENTRO FED.DE TRAT.ESPECIAL P/ JÓVENES ADULTOS (AREA CRD) | No informó | | | | |
| | SPF - U.24 INSTITUTO FEDERAL PARA JÓVENES ADULTOS | No informó | | | | |
| | SPF - U.26 INSTITUTO PARA JÓVENES ADULTOS "JUAN C. LANDO" | No informó | | | | |
| | SPF - U.31 CENTRO FED. DE DETENCIÓN DE MUJERES | Oficiales | 12 | 20 | 32 | 199 |
| Suboficiales | | 50 | 117 | 167 | | |
| CHACO | SPF - U. 6 INSTITUTO DE SEGURIDAD Y RESOCIALIZACION | No informó | | | | |
| | SPF - U.11 COLONIA PENAL DE PRESID. ROQUE SAENZ PEÑA | Oficiales | 17 | 2 | 19 | 124 |
| Suboficiales | | 89 | 16 | 105 | | |
| CHUBUT | SPF - U. 7 PRISION REGIONAL DEL NORTE | No informó | | | | |
| | SPF - U.14 CARCEL DE ESQUEL "SUBALC. ABEL R. MUÑOZ" | Oficiales | 20 | 4 | 24 | 122 |
| Suboficiales | | 80 | 18 | 98 | | |
| FORMOSA | SPF - U.10 CARCEL DE FORMOSA | No informó | | | | |
| JUJUY | SPF - ALCAIDIA FEDERAL DE JUJUY | Oficiales | 2 | | 2 | 32 |
| | | Suboficiales | 19 | 11 | 30 | |
| LA PAMPA | SPF - U. 4 COLONIA PENAL DE SANTA ROSA - LA PAMPA | Oficiales | 25 | 5 | 30 | 191 |
| | | Suboficiales | 147 | 14 | 161 | |
| | SPF - U.13 INST. CORREC. DE MUJ. "NTRA. SRA. DEL CARMEN" | Oficiales | 10 | 14 | 24 | 124 |
| | | Suboficiales | 41 | 59 | 100 | |
| | SPF - U.25 INSTITUTO CORRECCIONAL ABIERTO DE GENERAL PICO | Oficiales | 4 | 2 | 6 | 25 |
| | | Suboficiales | 17 | 2 | 19 | |
| SPF - U.30 INSTITUTO DE JOVENES ADULTOS | Oficiales | 9 | 1 | 10 | 62 | |
| | Suboficiales | 31 | 8 | 39 | | |
| | Civiles | 8 | 5 | 13 | | |
| MISIONES | SPF - U.17 COLONIA PENAL DE CANDELARIA | Oficiales | 19 | 6 | 25 | 149 |
| | | Suboficiales | 95 | 29 | 124 | |
| NEUQUEN | SPF - U. 9 PRISION REGIONAL DEL SUR | Oficiales | 26 | 7 | 33 | 198 |
| | | Suboficiales | 152 | 13 | 165 | |
| RIO NEGRO | SPF - U. 5 COLONIA PENAL "SUBPREFECTO MIGUEL ROCHA" | Oficiales | 23 | 3 | 26 | 189 |
| | | Suboficiales | 148 | 15 | 163 | |
| | SPF - U.12 COLONIA PENAL DE VIEDMA | Oficiales | 21 | 3 | 24 | 146 |
| | | Suboficiales | 104 | 18 | 122 | |
| SALTA | SPF - ALCAIDIA FEDERAL DE SALTA | Oficiales | 2 | | 2 | 20 |
| | | Suboficiales | 13 | 5 | 18 | |
| SANTA CRUZ | SPF - U.15 CARCEL DE RIO GALLEGOS | Oficiales | 21 | | 21 | 117 |
| | | Suboficiales | 78 | 18 | 96 | |
| TOTAL de PERSONAL informado por el SERVICIO PENITENCIARIO FEDERAL | | | 3.418 | 981 | 4.399 | 4.399 |

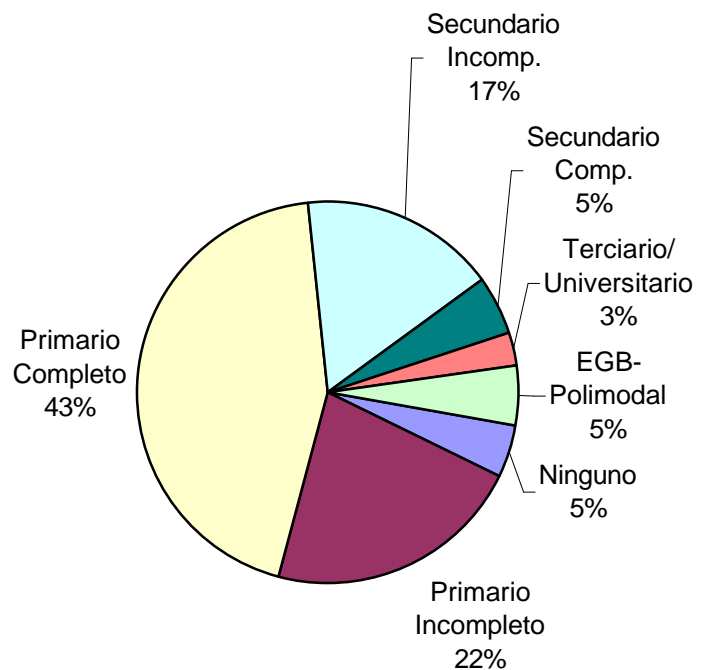
SNEEP 2004 - SPF

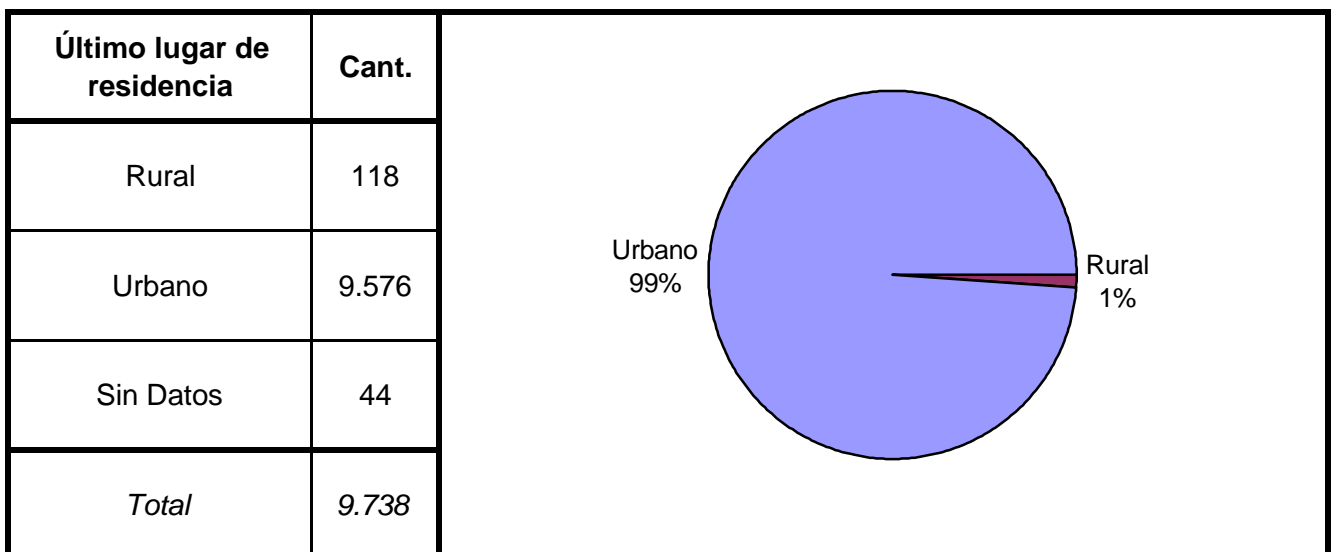
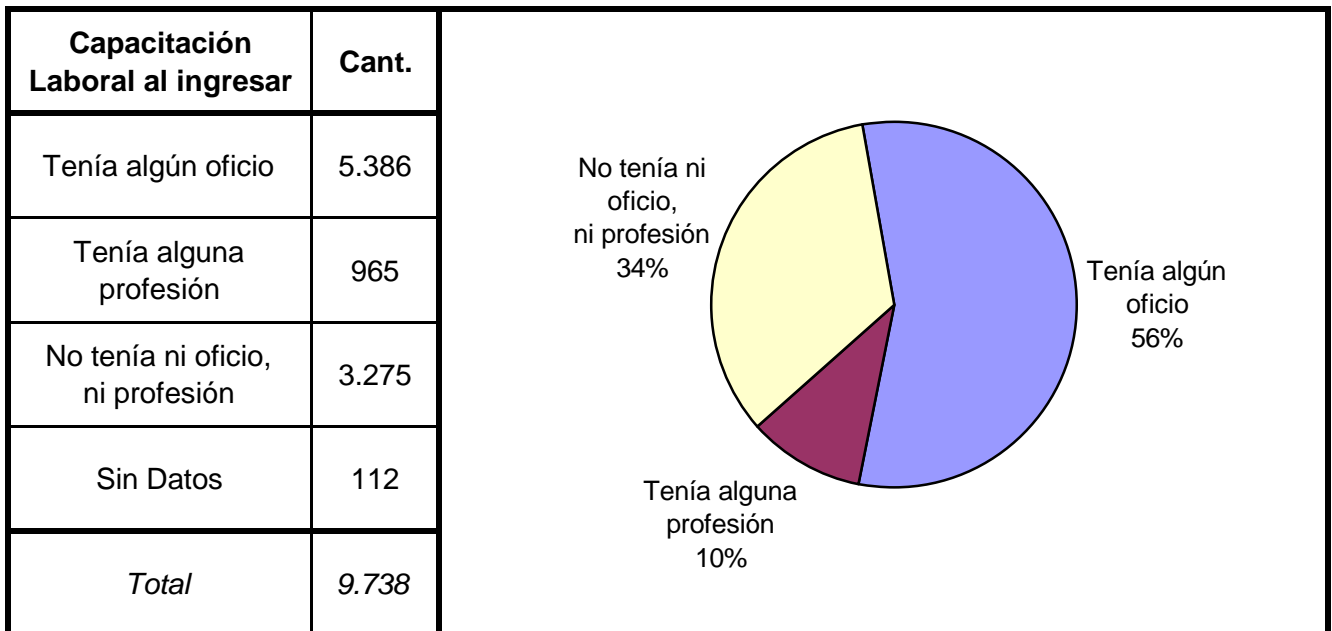
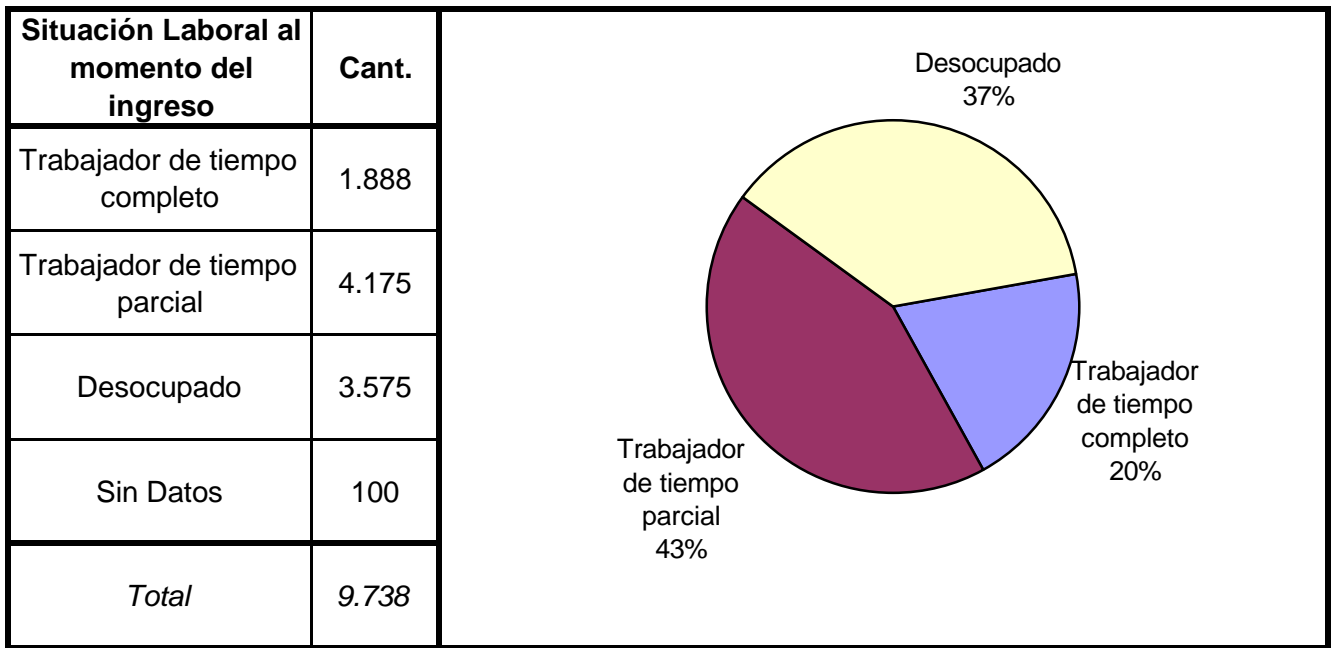


| Estado Civil | Cant. |
|-----------------------|--------------|
| Soltero | 6.349 |
| Casado | 1.540 |
| Viudo | 111 |
| Separado o Divorciado | 257 |
| Separado de Hecho | 775 |
| Concubino | 669 |
| Sin datos | 37 |
| <i>Total</i> | <i>9.738</i> |

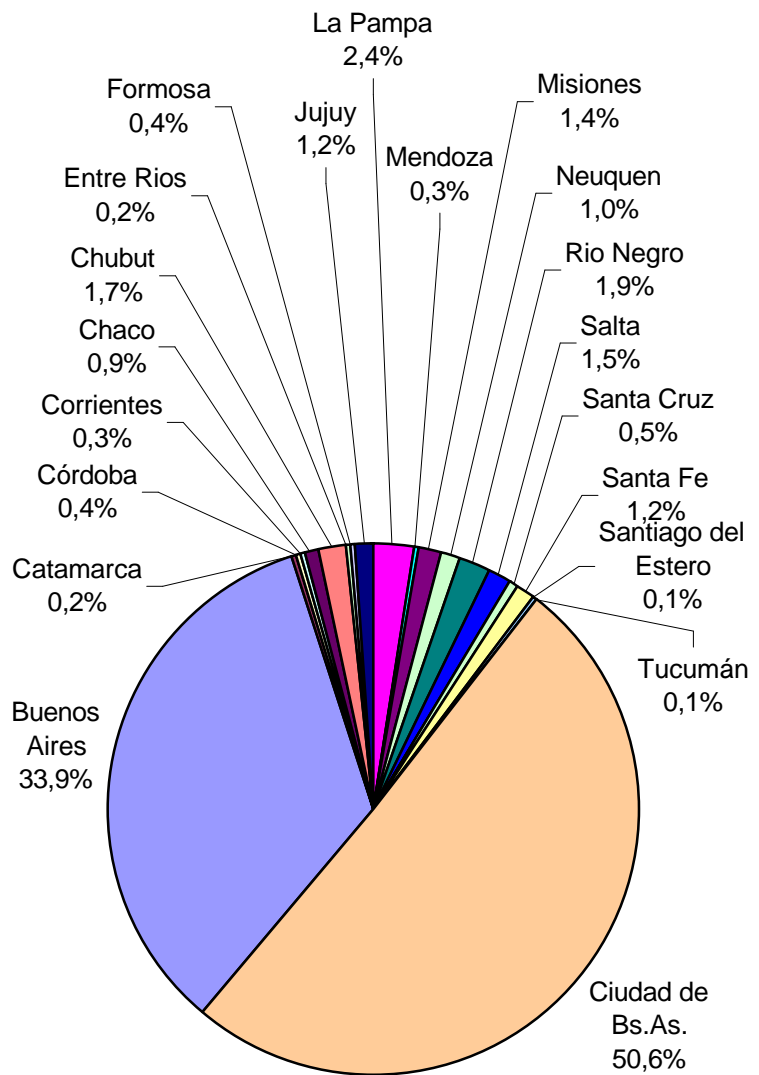


| Nivel de Instrucción | Cant. |
|-----------------------|--------------|
| Ninguno | 441 |
| Primario Incompleto | 2.112 |
| Primario Completo | 4.298 |
| Secundario Incomp. | 1.613 |
| Secundario Comp. | 489 |
| Terciario Incompleto | 43 |
| Terciario Completo | 40 |
| Universitario Incomp. | 142 |
| Universitario Comp. | 43 |
| EGB 1 Incompleto | 71 |
| EGB 1 Completo | 8 |
| EGB 2 Incompleto | 82 |
| EGB 2 Completo | 10 |
| EGB 3 Incompleto | 219 |
| EGB 3 Completo | 76 |
| Polimodal Incompleto | 25 |
| Polimodal Completo | 1 |
| Sin datos | 25 |
| <i>Total</i> | <i>9.738</i> |

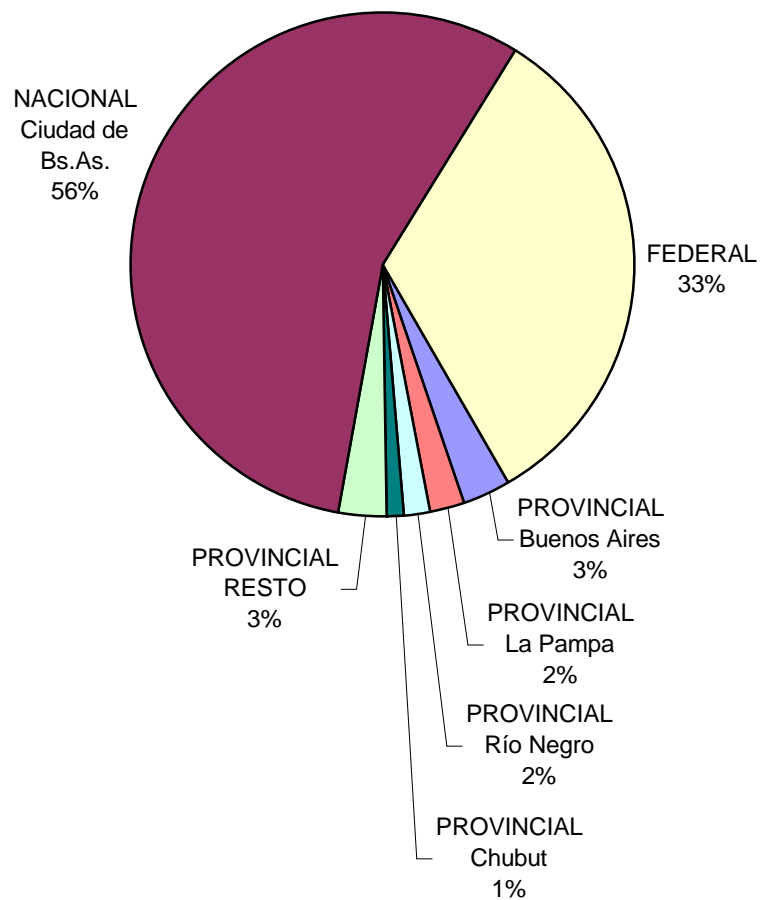




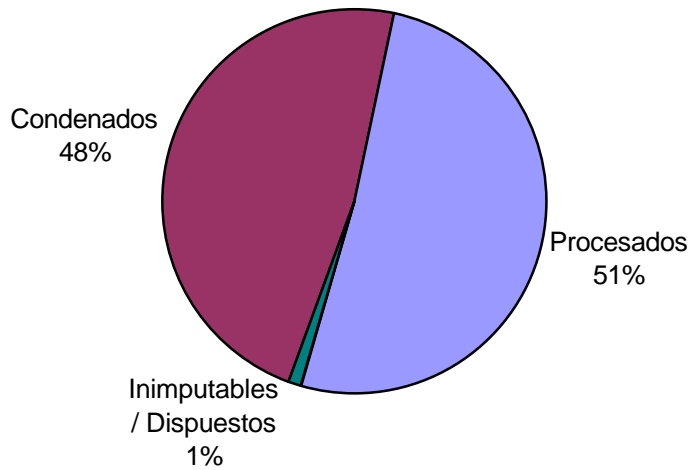
| Ultima provincia de residencia | Cant. |
|--------------------------------|--------------|
| Buenos Aires | 3.125 |
| Catamarca | 18 |
| Córdoba | 36 |
| Corrientes | 24 |
| Chaco | 79 |
| Chubut | 153 |
| Entre Rios | 19 |
| Formosa | 35 |
| Jujuy | 110 |
| La Pampa | 217 |
| La Rioja | 3 |
| Mendoza | 29 |
| Misiones | 128 |
| Neuquen | 94 |
| Rio Negro | 172 |
| Salta | 140 |
| San Juan | 4 |
| San Luis | 4 |
| Santa Cruz | 42 |
| Santa Fe | 111 |
| Santiago del Estero | 9 |
| Tierra del Fuego | 3 |
| Tucumán | 6 |
| Ciudad de Bs.As. | 4.664 |
| Sin datos | 513 |
| <i>Total</i> | <i>9.738</i> |



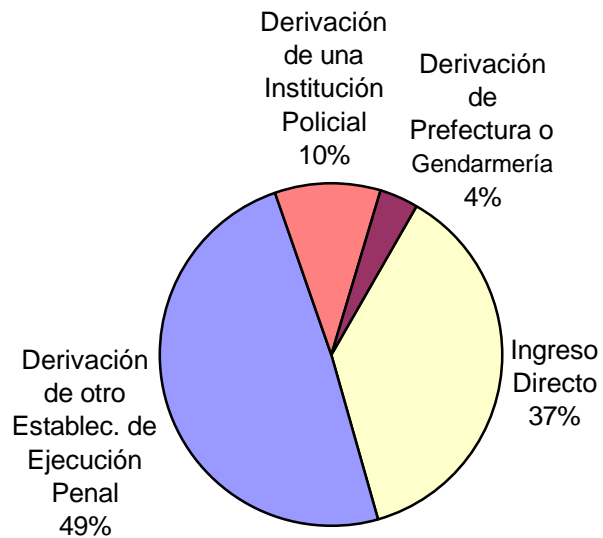
| Jurisdicción Judicial | Cant. |
|-----------------------------|--------------|
| PROVINCIAL Buenos Aires | 305 |
| PROVINCIAL Catamarca | 7 |
| PROVINCIAL Córdoba | 5 |
| PROVINCIAL Corrientes | 3 |
| PROVINCIAL Chaco | 44 |
| PROVINCIAL Chubut | 99 |
| PROVINCIAL Entre Rios | 9 |
| PROVINCIAL Formosa | 14 |
| PROVINCIAL Jujuy | 3 |
| PROVINCIAL La Pampa | 220 |
| PROVINCIAL Mendoza | 27 |
| PROVINCIAL Misiones | 6 |
| PROVINCIAL Neuquen | 81 |
| PROVINCIAL Rio Negro | 154 |
| PROVINCIAL Salta | 27 |
| PROVINCIAL Santa Cruz | 32 |
| PROVINCIAL Santa Fe | 23 |
| PROVINCIAL Sgo. del Estero | 6 |
| PROVINCIAL Tierra del Fuego | 2 |
| PROVINCIAL Tucumán | 1 |
| NACIONAL Ciudad de Bs.As. | 5.467 |
| FEDERAL | 3.195 |
| Sin datos | 8 |
| <i>Total</i> | <i>9.738</i> |



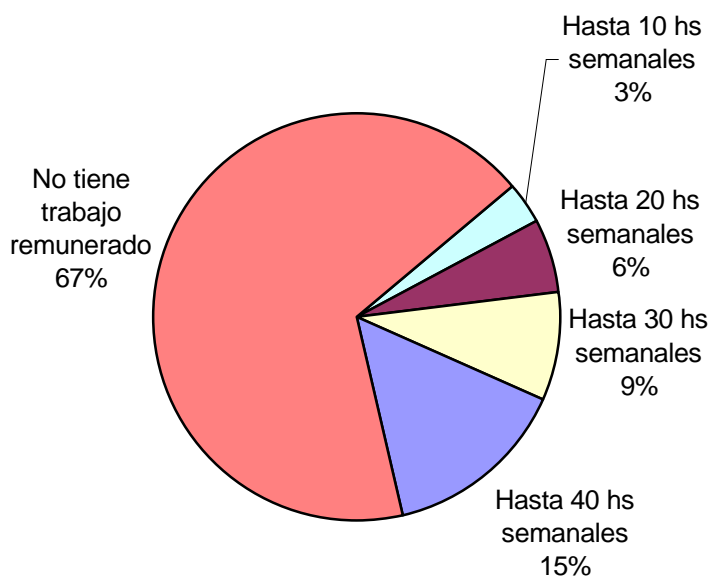
| Situación Legal | Cant. |
|-----------------------------|--------------|
| Condenados | 4.661 |
| Procesados | 4.975 |
| Contraventores | 0 |
| Inimputables/ Dispuestos | 102 |
| Sin datos | 0 |
| <i>Total</i> | <i>9.738</i> |



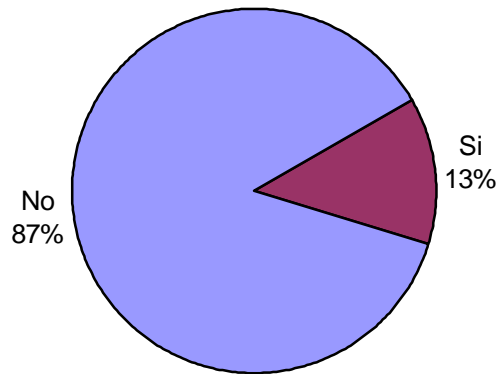
| Establecimiento de Procedencia | Cant. |
|-------------------------------------------------|--------------|
| Ingreso Directo | 3.450 |
| Derivación de otro Establec. de Ejecución Penal | 4.537 |
| Derivación de una Institución Policial | 934 |
| Derivación de Prefectura o Gendarmería | 339 |
| Sin datos | 478 |
| <i>Total</i> | <i>9.738</i> |



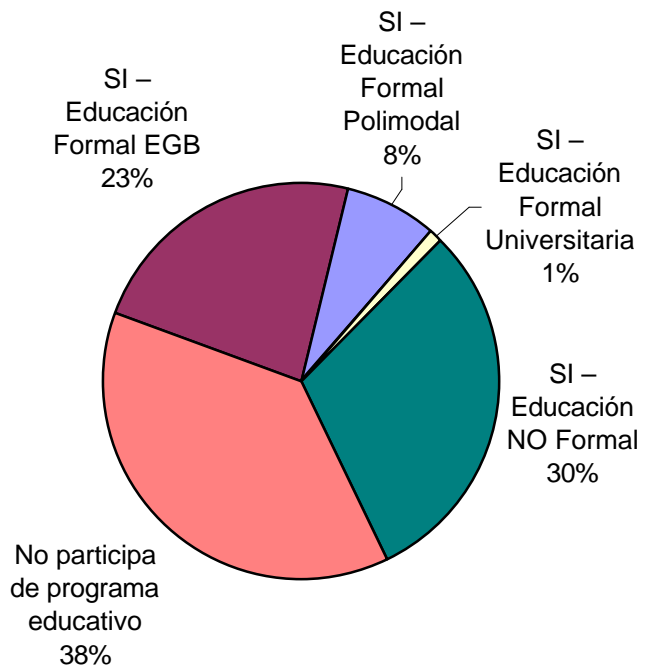
| Trabajo remunerado según cantidad de horas | Cant. |
|--------------------------------------------|--------------|
| Hasta 10 hs semanales | 321 |
| Hasta 20 hs semanales | 545 |
| Hasta 30 hs semanales | 811 |
| Hasta 40 hs semanales | 1.404 |
| No tiene trabajo remunerado | 6.377 |
| Sin datos | 280 |
| <i>Total</i> | <i>9.738</i> |



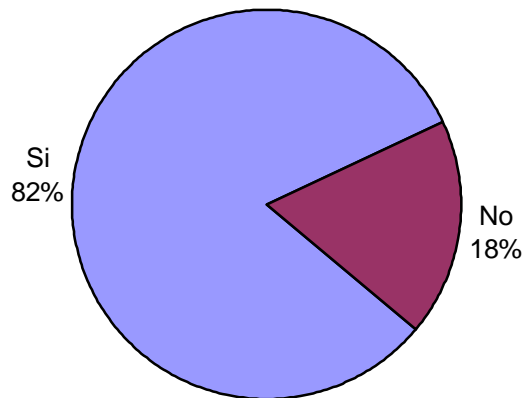
| Participó de Formación o Capacit. Laboral? | Cant. |
|--------------------------------------------|--------------|
| Si | 1.225 |
| No | 8.213 |
| Sin Datos | 300 |
| <i>Total</i> | <i>9.738</i> |

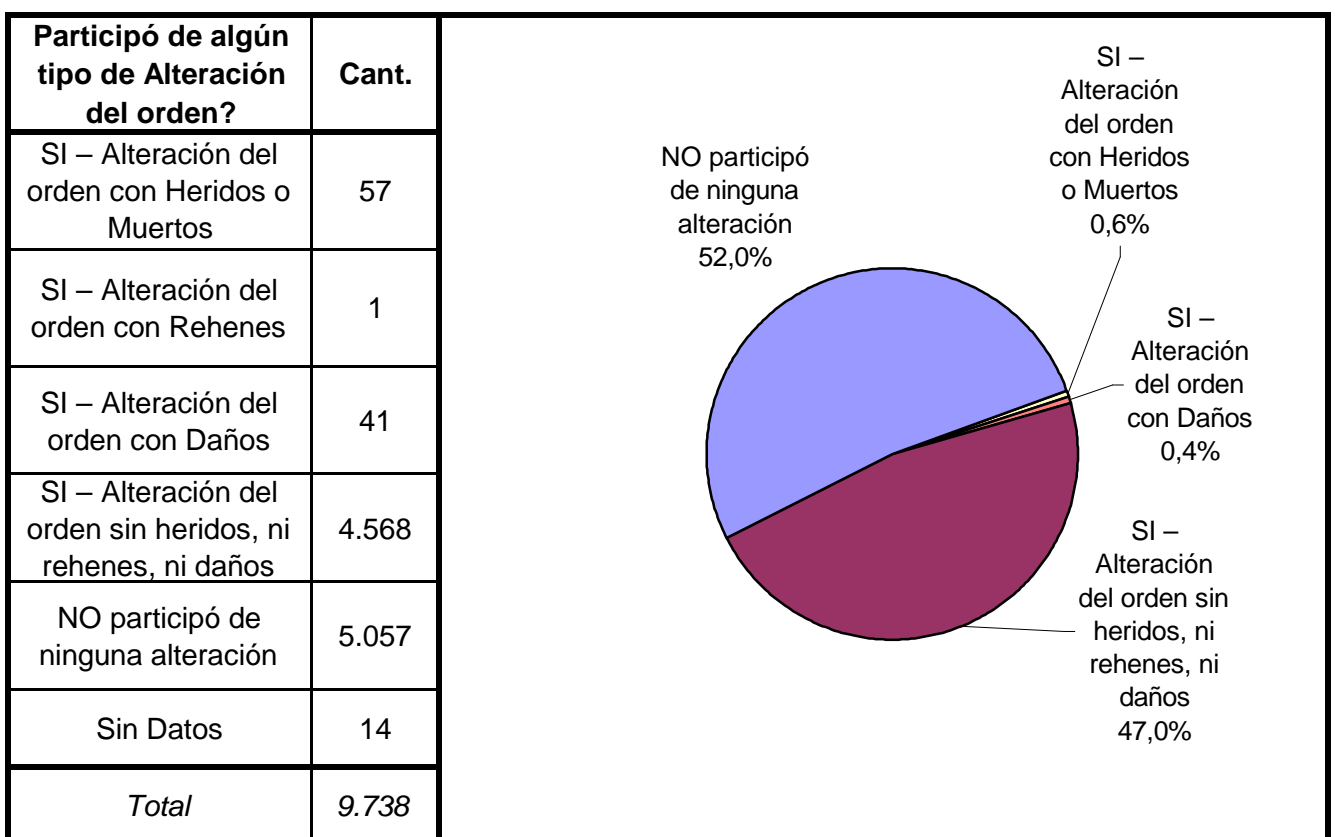
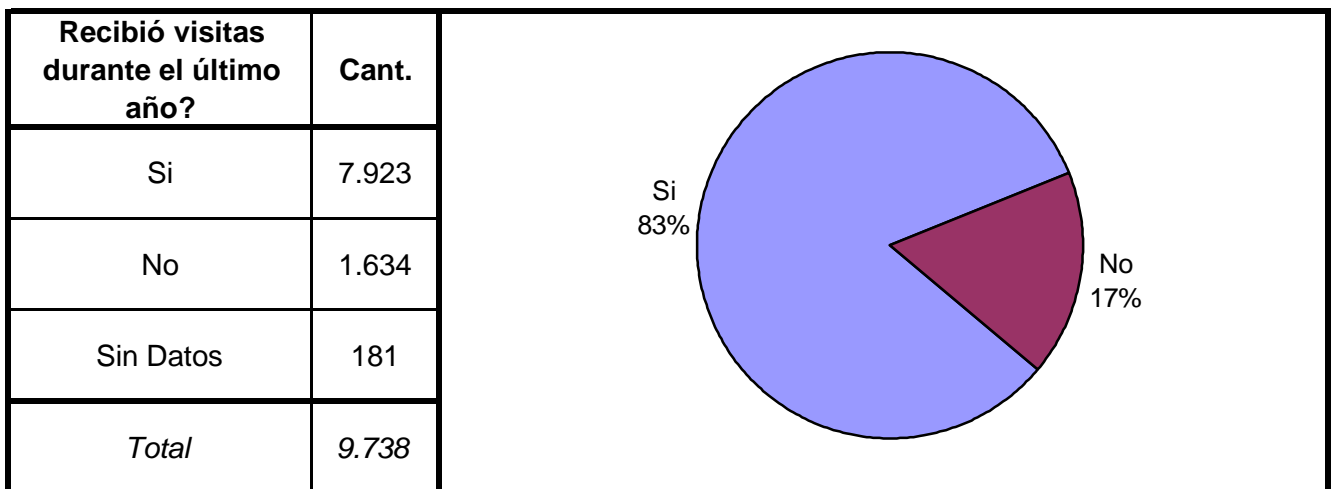
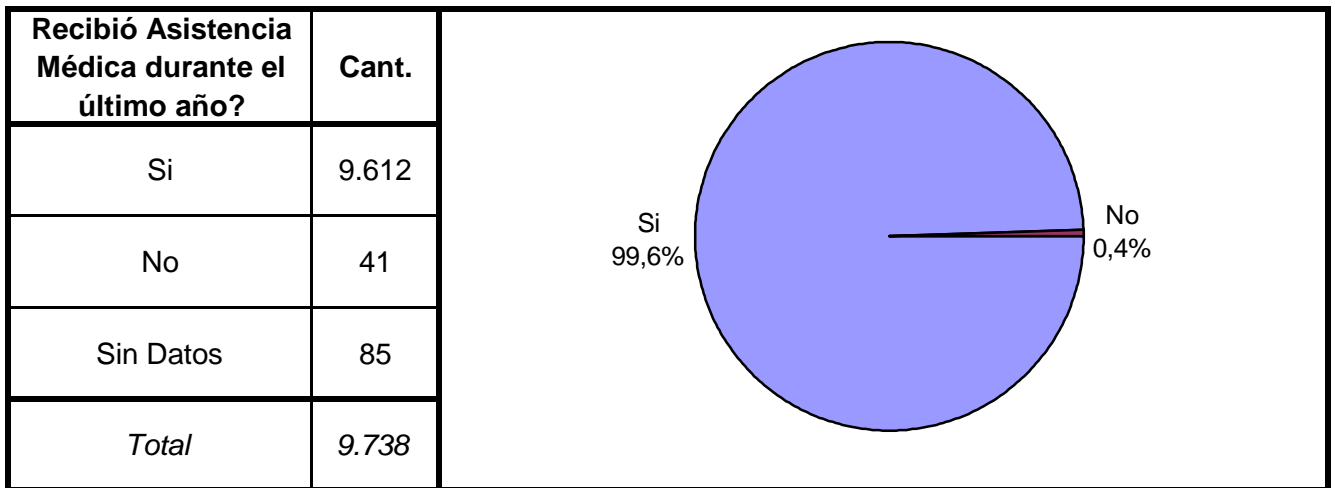


| Participó de algún Programa Educativo? | Cant. |
|--------------------------------------------|--------------|
| SI – Educación Formal EGB | 2.264 |
| SI – Educación Formal Polimodal | 731 |
| SI – Educación Formal Terciaria | 16 |
| SI – Educación Formal Universitaria | 97 |
| SI – Educación NO Formal | 2.929 |
| No participa de programa educativo | 3.685 |
| Sin datos | 16 |
| <i>Total</i> | <i>9.738</i> |

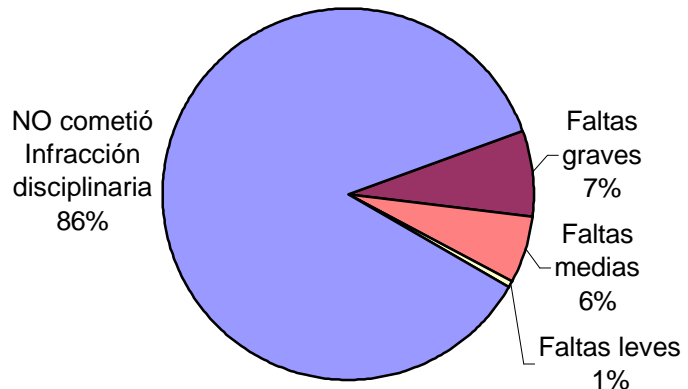


| Participó de Activ. Recreativas o Deportivas? | Cant. |
|-----------------------------------------------|--------------|
| Si | 7.946 |
| No | 1.760 |
| Sin Datos | 32 |
| <i>Total</i> | <i>9.738</i> |

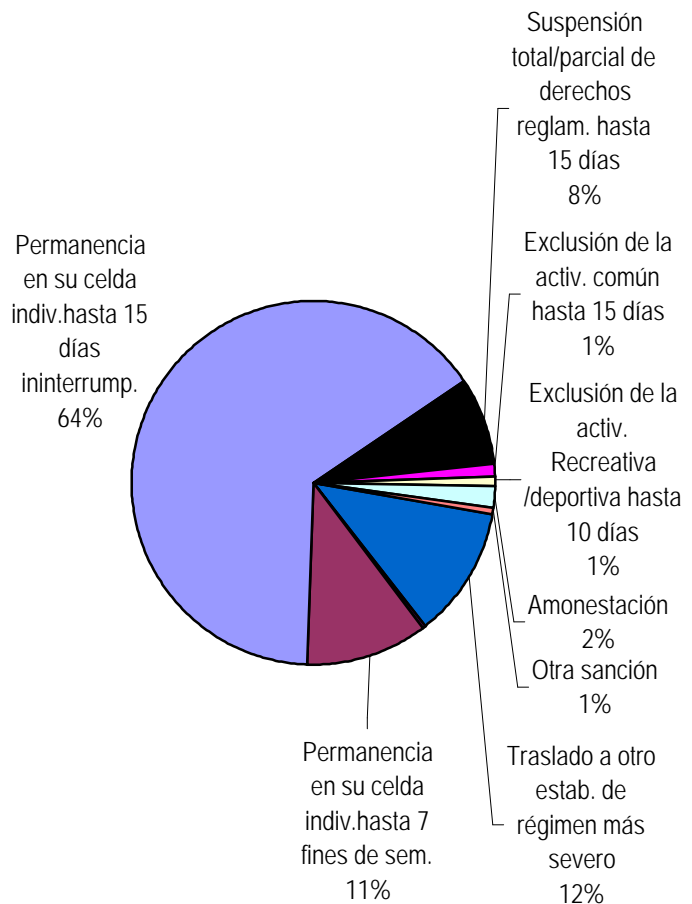




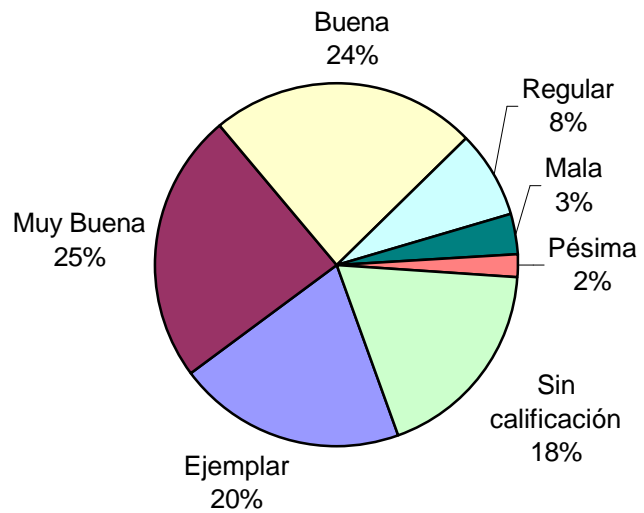
| Tipo de infracción disciplinaria | Cant. |
|-------------------------------------|--------------|
| Faltas graves | 693 |
| Faltas medias | 546 |
| Faltas leves | 48 |
| NO cometió Infracción disciplinaria | 8.073 |
| Sin Datos | 378 |
| <i>Total</i> | <i>9.738</i> |



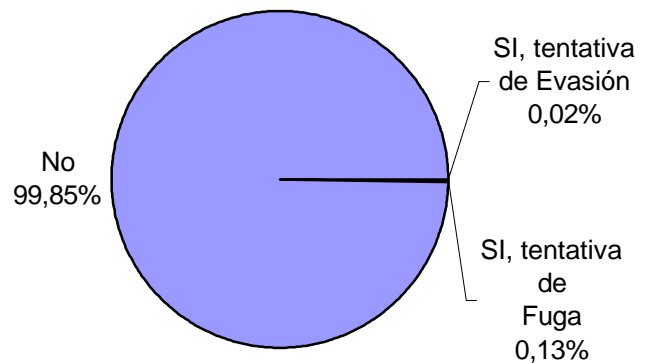
| Tipo de Sanción Disciplinaria | Cant. |
|------------------------------------------------------------|--------------|
| Traslado a otro estab. de régimen más severo | 170 |
| Traslado a otra sección de régimen más severo | 5 |
| Permanencia en su celda indiv.hasta 7 fines de sem. | 156 |
| Permanencia en su celda indiv.hasta 15 días ininterrump. | 945 |
| Suspensión total/parcial de derechos reglam. hasta 15 días | 111 |
| Exclusión de la activ. común hasta 15 días | 15 |
| Exclusión de la activ. Recreativa /deportiva hasta 10 días | 12 |
| Amonestación | 29 |
| Otra sanción | 9 |
| Sin Datos | 8.286 |
| <i>Total</i> | <i>9.738</i> |



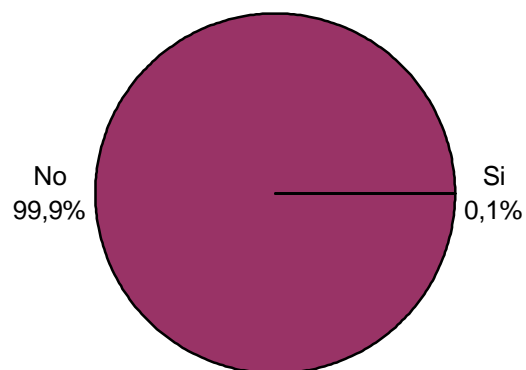
| Calificación de conducta del interno | Cant. |
|--------------------------------------|--------------|
| Ejemplar | 1.375 |
| Muy Buena | 1.646 |
| Buena | 1.638 |
| Regular | 529 |
| Mala | 230 |
| Pésima | 137 |
| Sin calificación | 1.250 |
| Sin Datos | 2.933 |
| <i>Total</i> | <i>9.738</i> |

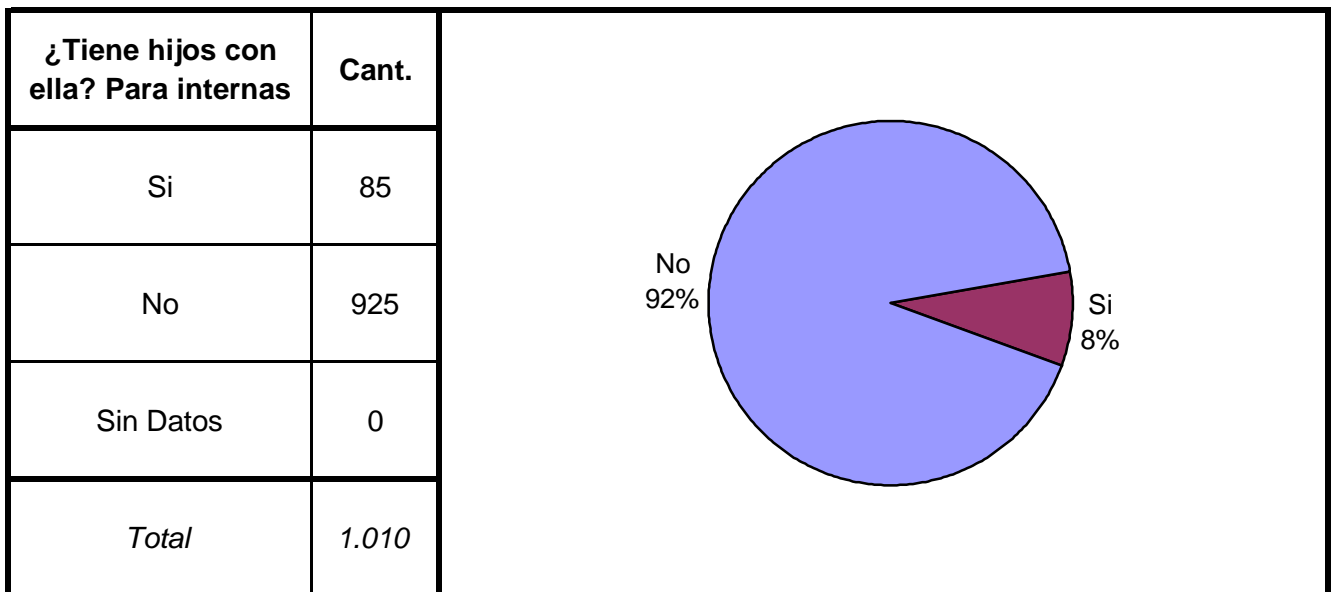
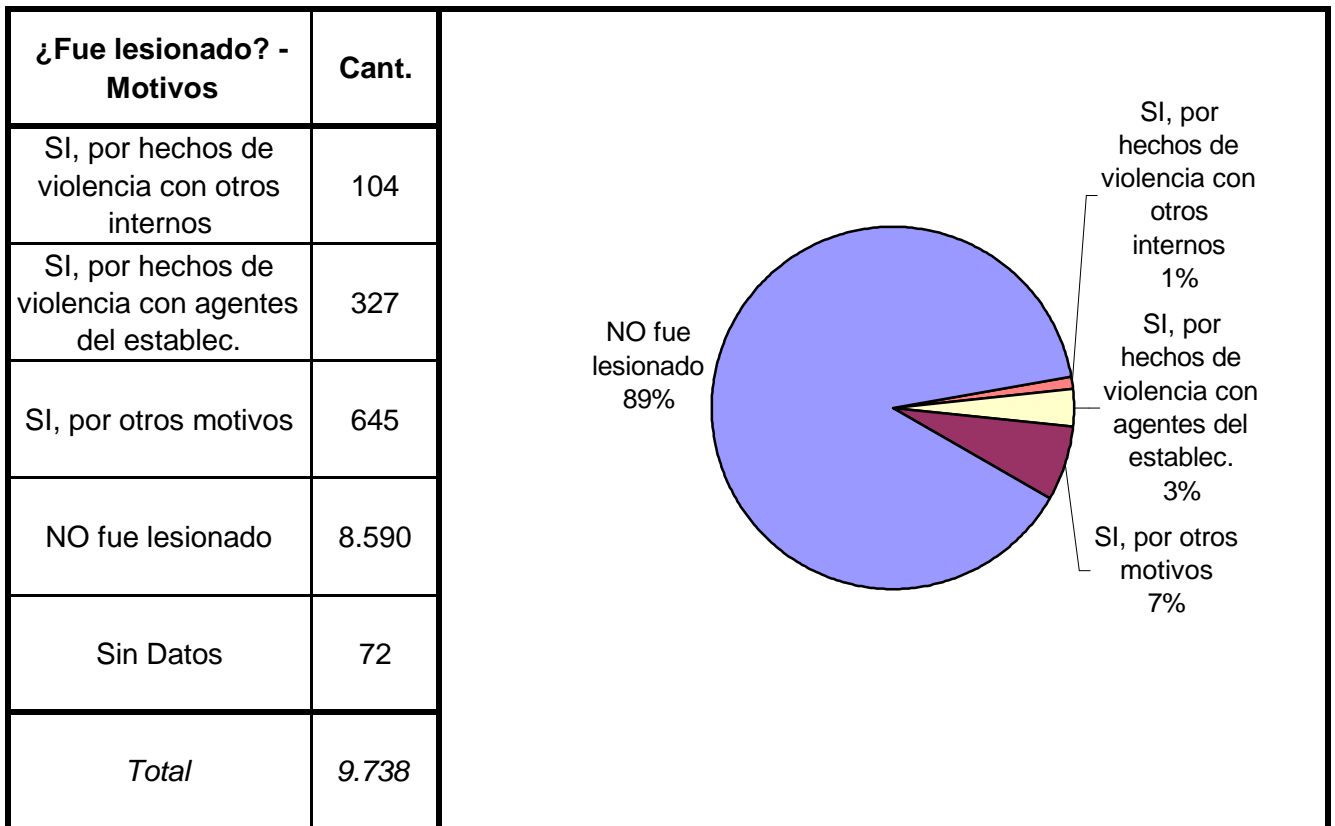


| ¿Tuvo intentos de Fugas o Evasiones? | Cant. |
|--------------------------------------|--------------|
| SI, tentativa de Evasión | 2 |
| SI, tentativa de Fuga | 13 |
| No | 9.682 |
| Sin Datos | 41 |
| <i>Total</i> | <i>9.738</i> |

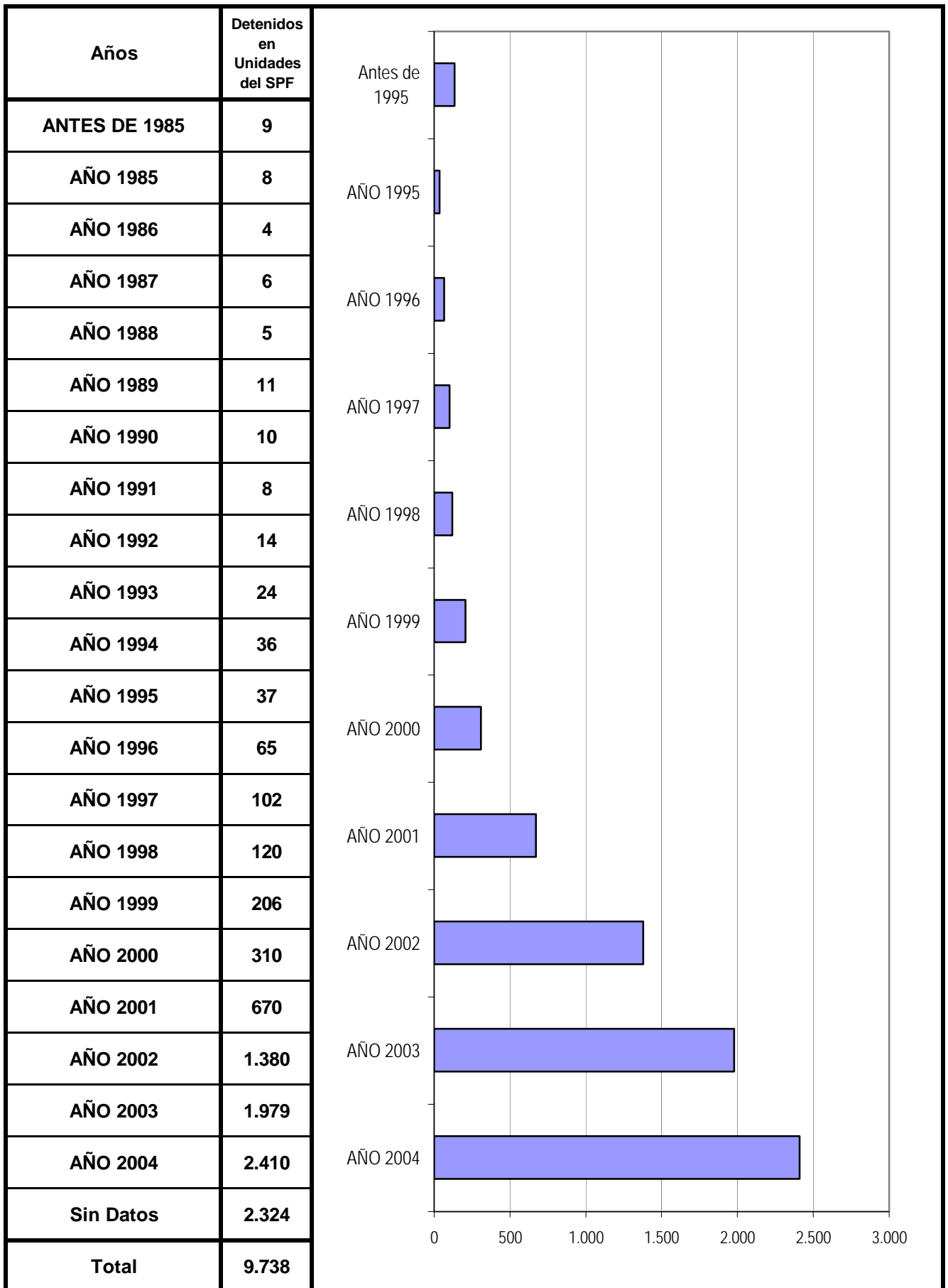


| ¿Tuvo intentos de suicidios? | Cant. |
|------------------------------|--------------|
| Si | 9 |
| No | 7.614 |
| Sin Datos | 2.115 |
| <i>Total</i> | <i>9.738</i> |



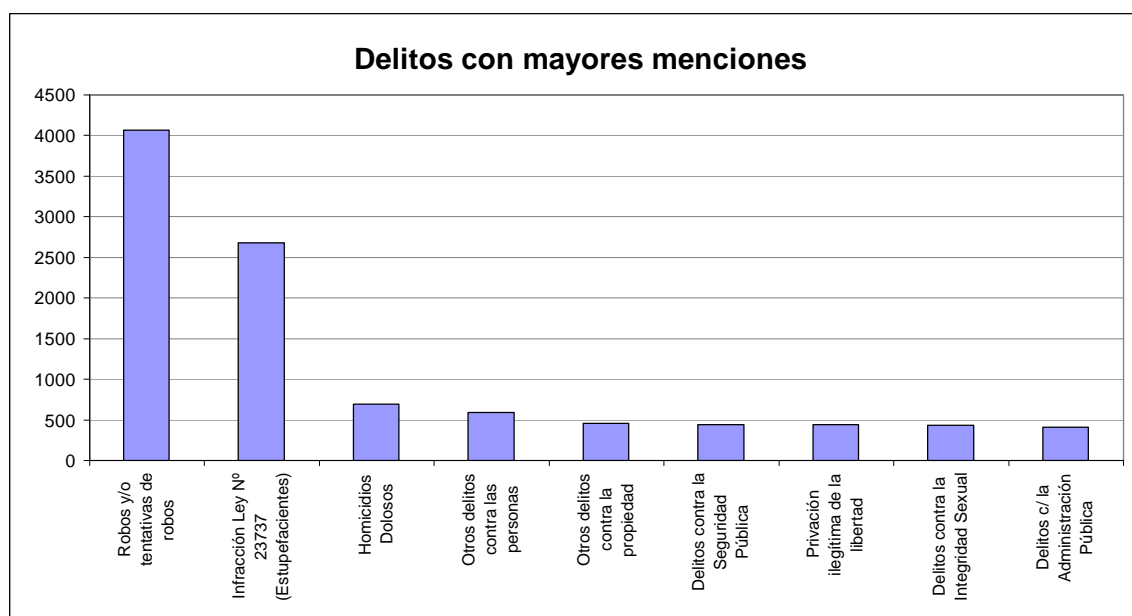


AÑO DE DETENCION DE LOS ENCARCELADOS



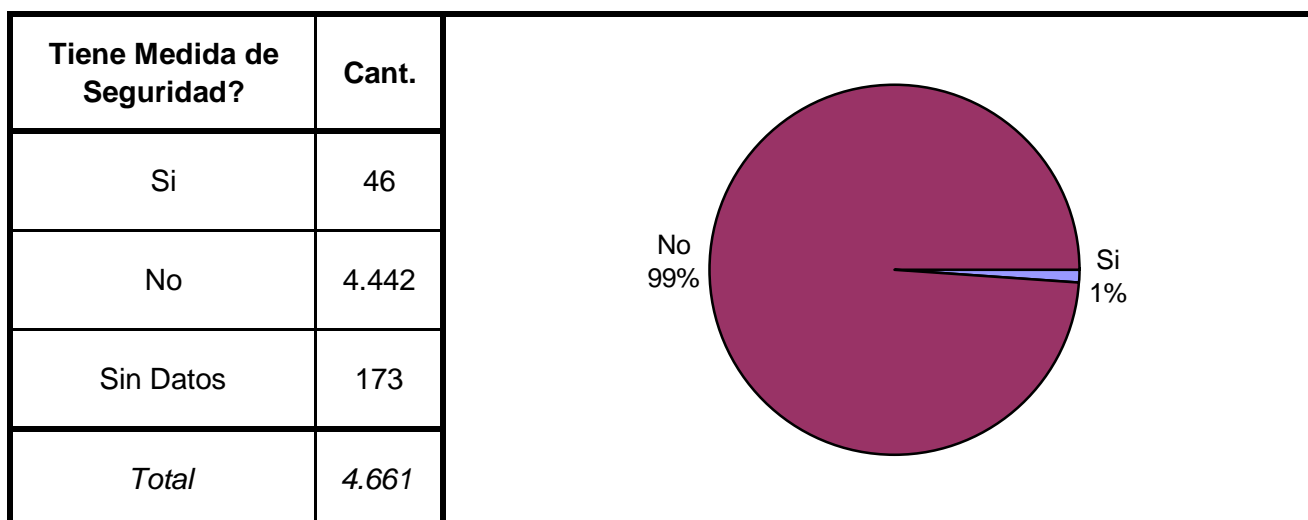
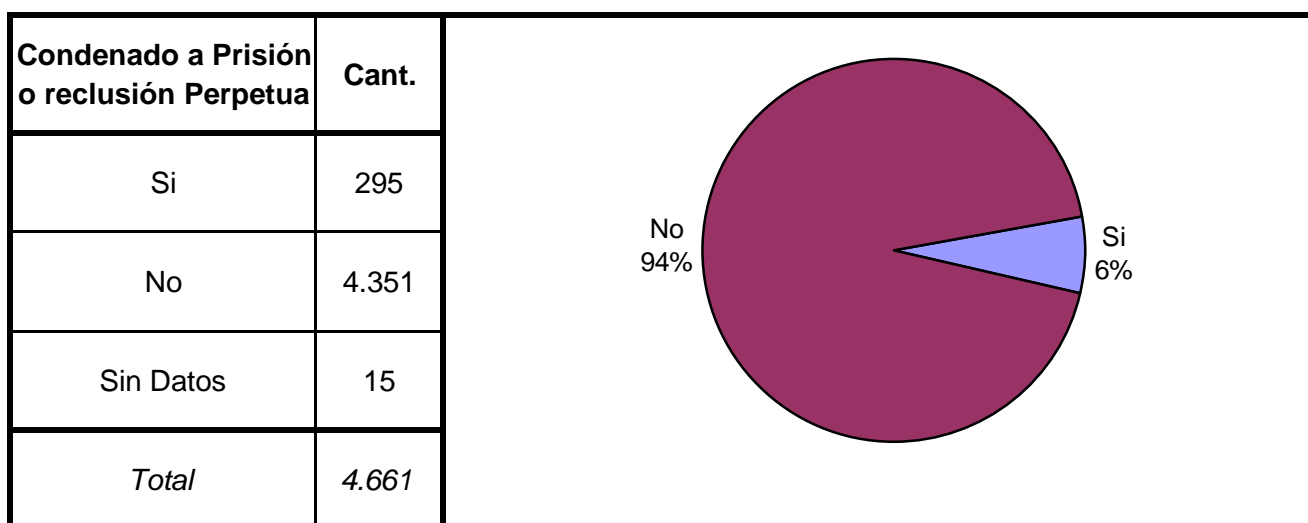
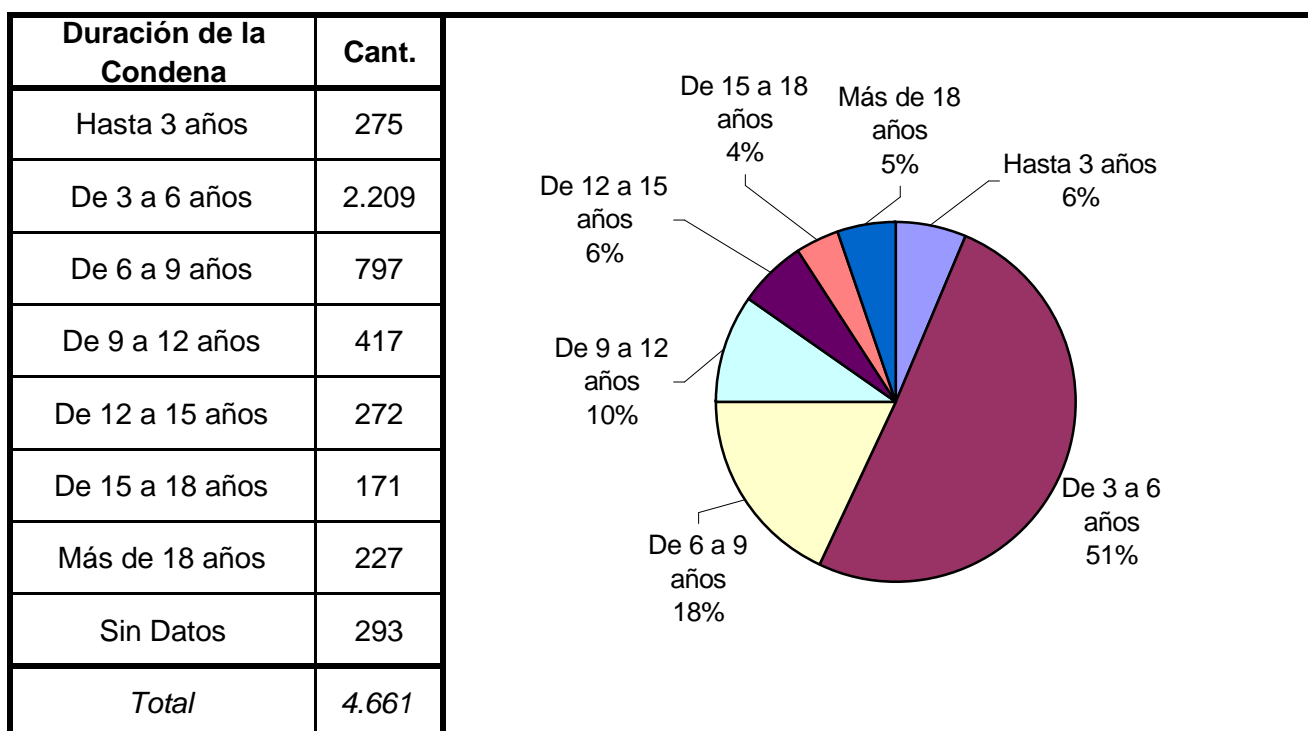
SNEEP 2004 - SPF

| TIPO DE DELITO | 1º Mención | 2º Mención | 3º Mención | 4º Mención | 5º Mención | TOTAL |
|------------------------------------------------------------|-------------|-------------|-------------|-------------|-------------|--------------|
| Homicidios Dolosos | 567 | 87 | 22 | 12 | 3 | 691 |
| Homicidios Dolosos (tentativa) | 62 | 28 | 12 | 0 | 0 | 102 |
| Homicidios Culposos | 28 | 11 | 2 | 0 | 0 | 41 |
| Lesiones Dolosas | 50 | 190 | 81 | 18 | 4 | 343 |
| Lesiones Culposas | 12 | 22 | 5 | 1 | 0 | 40 |
| Otros Delitos contra las personas | 331 | 148 | 73 | 30 | 10 | 592 |
| Delitos contra el Honor | 11 | 1 | 1 | 1 | 0 | 14 |
| Violaciones | 190 | 33 | 12 | 4 | 1 | 240 |
| Otros Delitos contra la integridad sexual | 124 | 47 | 10 | 3 | 6 | 190 |
| Amenazas | 27 | 12 | 10 | 3 | 0 | 52 |
| Privación ilegítima de la libertad | 187 | 194 | 42 | 11 | 4 | 438 |
| Delito contra la libertad cometido por funcionario público | 2 | 0 | 0 | 0 | 0 | 2 |
| Otros delitos contra la libertad | 64 | 11 | 2 | 0 | 1 | 78 |
| Hurto y/o tentativa de hurto | 263 | 53 | 12 | 4 | 1 | 333 |
| Robo y/o tentativa de robo | 3640 | 325 | 81 | 22 | 2 | 4070 |
| Otros delitos contra la propiedad | 286 | 129 | 31 | 6 | 2 | 454 |
| Delitos c/ la Seguridad Pública | 138 | 199 | 85 | 20 | 1 | 443 |
| Delitos c/ el Orden Público | 55 | 38 | 8 | 5 | 0 | 106 |
| Delitos c/ la Seguridad de la Nación | 12 | 6 | 1 | 0 | 0 | 19 |
| Delitos c/ los Poderes Públicos | 6 | 11 | 5 | 2 | 0 | 24 |
| Delitos c/ la Administración Pública | 100 | 167 | 105 | 32 | 6 | 410 |
| Delitos c/ la Fe Pública | 91 | 51 | 27 | 4 | 1 | 174 |
| Delitos c/ el Estado Civil | 3 | 0 | 0 | 1 | 0 | 4 |
| Infracción Ley Nº 23737 (Estupefacientes) | 2655 | 18 | 2 | 1 | 0 | 2676 |
| Infracción Ley Nº 24769 (Penal Tributaria) | 23 | 38 | 13 | 0 | 0 | 74 |
| Infracción Ley Nº 13944 (Incumplimiento de Deberes) | 4 | 1 | 0 | 0 | 0 | 5 |
| Delitos Previstos en Leyes Especiales | 19 | 7 | 0 | 0 | 0 | 26 |
| Contravenciones | 6 | 0 | 0 | 0 | 0 | 6 |
| Sin Datos | 782 | 7911 | 9096 | 9558 | 9696 | |
| <i>Total</i> | <i>9738</i> | <i>9738</i> | <i>9738</i> | <i>9738</i> | <i>9738</i> | <i>11647</i> |

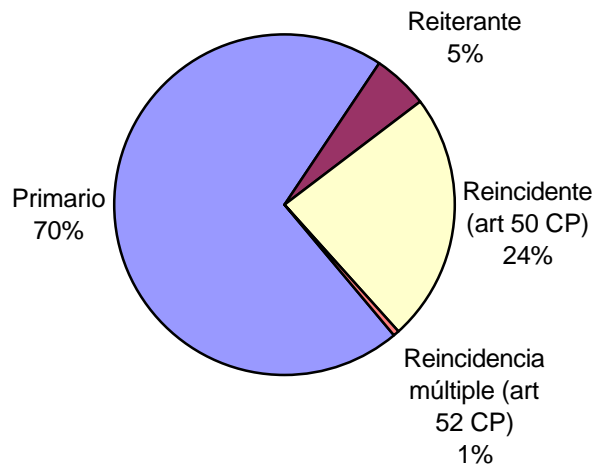


SNEEP 2004 - SPF

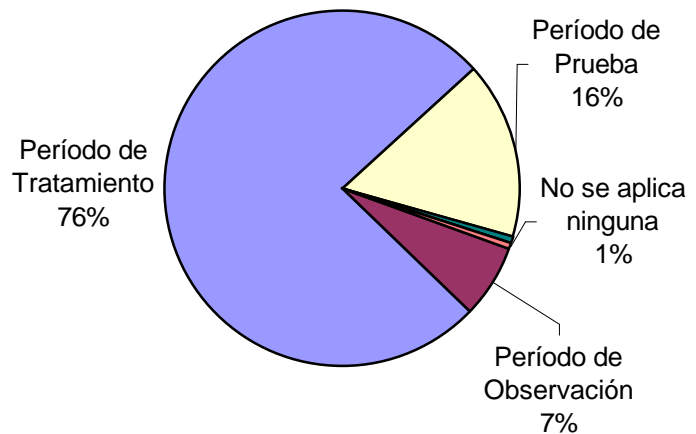
Frecuencias para los detenidos con condena



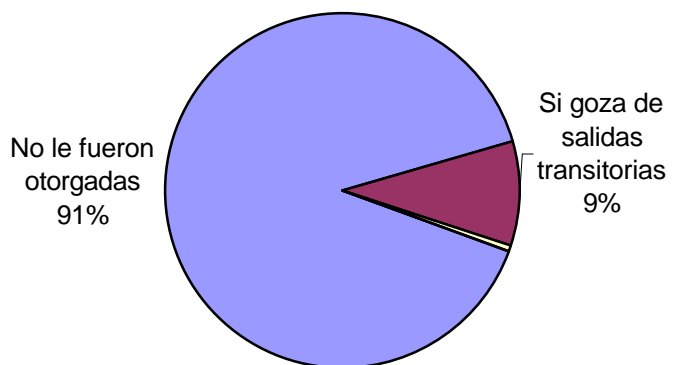
| Reincidencia | Cant. |
|-----------------------------------|--------------|
| Primario | 3.195 |
| Reiterante | 242 |
| Reincidente (art 50 CP) | 1.070 |
| Reincidencia múltiple (art 52 CP) | 23 |
| Sin Datos | 131 |
| <i>Total</i> | <i>4.661</i> |



| Períodos de la Progresividad | Cant. |
|---------------------------------|--------------|
| Período de Observación | 289 |
| Período de Tratamiento | 3.268 |
| Período de Prueba | 697 |
| Período de Libertad Condicional | 20 |
| Se aplica otra caracterización | 3 |
| No se aplica ninguna | 23 |
| Sin datos | 361 |
| <i>Total</i> | <i>4.661</i> |



| Tiene o tuvo salidas transitorias | Cant. |
|-----------------------------------|--------------|
| No le fueron otorgadas | 3.637 |
| Si goza de salidas transitorias | 378 |
| Suspendidas durante el último año | 18 |
| Revocado durante el último año | 5 |
| Sin Datos | 623 |
| <i>Total</i> | <i>4.661</i> |



| Régimen de Semilibertad | Cant. |
|------------------------------------------------|--------------|
| No está incorporado al régimen de semilibertad | 4.235 |
| Si está incorporado | 37 |
| Suspendido durante el último año | 3 |
| Revocado durante el último año | 2 |
| Sin Datos | 384 |
| <i>Total</i> | <i>4.661</i> |

No está incorporado al régimen de semilibertad 99%

Si está incorporado 1%

| Programa de Prelibertad | Cant. |
|--------------------------------|--------------|
| Si está incorporado | 337 |
| No está incorporado | 4.299 |
| Sin Datos | 25 |
| <i>Total</i> | <i>4.661</i> |

No está incorporado 93%

Si está incorporado 7%

| Prisión Discontinua | Cant. |
|----------------------------|--------------|
| Si está incorporado | 91 |
| No está incorporado | 4.476 |
| Sin Datos | 94 |
| <i>Total</i> | <i>4.661</i> |

No está incorporado 98%

Si está incorporado 2%

| Se le otorgó la Semidetención | Cant. |
|--------------------------------|--------------|
| No tiene Semidetención | 4.562 |
| Sí, Prisión Diurna | 1 |
| Sí, Prisión Nocturna | 3 |
| Revocada durante el último año | 0 |
| Sin Datos | 95 |
| <i>Total</i> | <i>4.661</i> |

No tiene Semidetención 100%

| Tuvo reducción de pena | Cant. |
|---------------------------|--------------|
| Si - Hasta 6 meses | 18 |
| Si - Hasta 1 año | 1 |
| Si - Más de 1 año | 0 |
| No tuvo reducción de pena | 4.561 |
| Sin datos | 81 |
| <i>Total</i> | <i>4.661</i> |

No tuvo reducción de pena 100%

**CENSO PENITENCIARIO - DICIEMBRE 2004 - SPF
CAPACIDAD Y POBLACION POR JURISDICCION Y UNIDAD**

| JURISDICCION | UNIDAD | CAPACIDAD | POBLACION ALOJADA | SOBRE-POBLACION | PORCENTAJE DE SOBREPOBLACION |
|---------------------------------------------|----------------------------------------------------------------------|-----------|-------------------|-----------------|------------------------------|
| SPF Ciudad de Buenos Aires | SPF - U. 2 INSTITUTO DE DETENCION DE LA CAPITAL FEDERAL | 1.800 | 2.053 | 253 | 14,1% |
| | SPF - U.18 CASA DE PREGRESO "DR. JOSE INGENIEROS" | 8 | 9 | 1 | 12,5% |
| | SPF - U.20 SERVICIO PSIQUIATRICO CENTRAL DE VARONES | 87 | 158 | 71 | 81,6% |
| | SPF - U.21 CENTRO PENIT. DE ENFERMEDADES INFECTOCONTAGIOSAS | 37 | 17 | -20 | -54,1% |
| | SPF - U.27 SERVICIO PSIQUIATRICO CENTRAL DE MUJERES | 25 | 12 | -13 | -52,0% |
| SPF Buenos Aires | SPF - COMPLEJO PENITENCIARIO FEDERAL I - EZEIZA | 1.690 | 1.645 | -45 | -2,7% |
| | SPF - COMPLEJO PENITENCIARIO FEDERAL II - MARCOS PAZ | 1.500 | 1.505 | 5 | 0,3% |
| | SPF - U. 3 INSTITUTO CORRECCIONAL DE MUJERES | 416 | 624 | 208 | 50,0% |
| | SPF - U.19 INSTITUTO CORRECCIONAL ABIERTO DE EZEIZA | 380 | 372 | -8 | -2,1% |
| | SPF - CENTRO FED.DE TRAT.ESPECIAL P/ JÓVENES ADULTOS (AREA CRD) | 44 | 23 | -21 | -47,7% |
| | SPF - U.24 INSTITUTO FEDERAL PARA JÓVENES ADULTOS | 152 | 143 | -9 | -5,9% |
| | SPF - U.26 INSTITUTO PARA JÓVENES ADULTOS "JUAN C. LANDO" | 39 | 29 | -10 | -25,6% |
| | SPF - U.31 CENTRO FEDERAL DE DETENCIÓN DE MUJERES | 256 | 250 | -6 | -2,3% |
| SPF Chaco | SPF - U. 7 PRISION REGIONAL DEL NORTE | 500 | 490 | -10 | -2,0% |
| | SPF - U.11 COLONIA PENAL DE PRESID. ROQUE SAENZ PEÑA | 140 | 141 | 1 | 0,7% |
| SPF Chubut | SPF - U. 6 INSTITUTO DE SEGURIDAD Y RESOCIALIZACION | 515 | 509 | -6 | -1,2% |
| | SPF - U.14 CARCEL DE ESQUEL "SUBALCAIDE ABEL R. MUÑOZ" | 92 | 84 | -8 | -8,7% |
| SPF Formosa | SPF - U.10 CARCEL DE FORMOSA | 120 | 114 | -6 | -5,0% |
| SPF Jujuy | SPF - ALCAIDIA FEDERAL DE JUJUY | 80 | 70 | -10 | -12,5% |
| SPF La Pampa | SPF - U. 4 COLONIA PENAL DE SANTA ROSA - LA PAMPA | 322 | 302 | -20 | -6,2% |
| | SPF - U.13 INSTITUTO CORRECCIONAL DE MUJERES "NTRA. SRA. DEL CARMEN" | 70 | 81 | 11 | 15,7% |
| | SPF - U.25 INSTITUTO CORRECCIONAL ABIERTO DE GENERAL PICO | 47 | 23 | -24 | -51,1% |
| | SPF - U.30 INSTITUTO DE JOVENES ADULTOS | 21 | 18 | -3 | -14,3% |
| SPF Misiones | SPF - U.17 COLONIA PENAL DE CANDELARIA | 176 | 176 | 0 | 0,0% |
| SPF Neuquén | SPF - U. 9 PRISION REGIONAL DEL SUR | 250 | 249 | -1 | -0,4% |
| SPF Río Negro | SPF - U. 5 COLONIA PENAL "SUBPREFECTO MIGUEL ROCHA" | 330 | 333 | 3 | 0,9% |
| | SPF - U.12 COLONIA PENAL DE VIEDMA | 198 | 179 | -19 | -9,6% |
| SPF Salta | SPF - ALCAIDIA FEDERAL DE SALTA | 30 | 30 | 0 | 0,0% |
| SPF Santa Cruz | SPF - U.15 CARCEL DE RIO GALLEGOS | 104 | 99 | -5 | -4,8% |
| TOTAL SERVICIO PENITENCIARIO FEDERAL | | 9.429 | 9.738 | 309 | 3,3% |