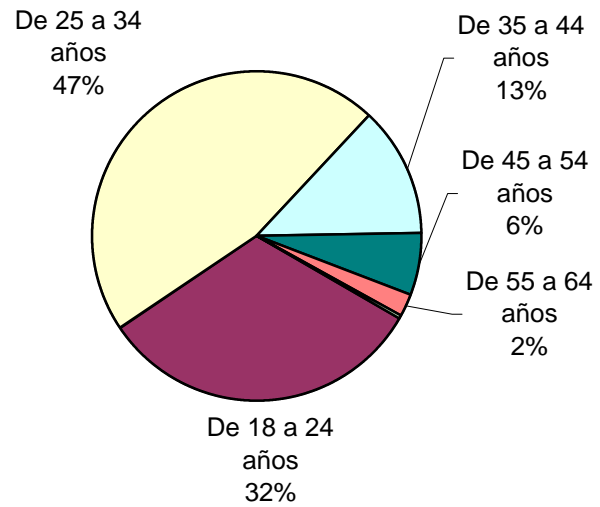


SNEEP 2003 - SANTA FE
DISTRIBUCIÓN POR UNIDAD Y SITUACIÓN LEGAL

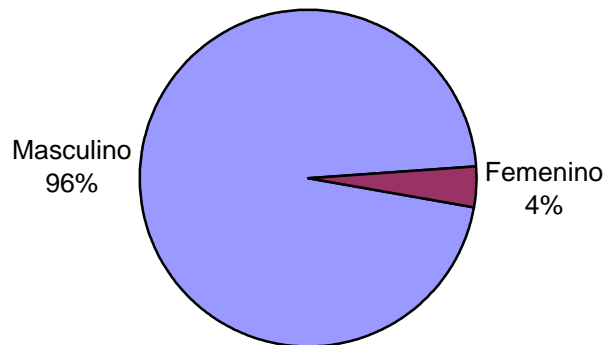
UNIDADES	CONDENADOS	PROCESADOS	INIMPUTABLES/ MENORES o Sin Discriminar	TOTAL POR UNIDAD
UNIDAD Nº 1 INSTITUTO CORRECCIONAL MODELO DE CORONDA	643	815		1458
UNIDAD Nº 2 INSTITUTO DE DETENCION DE LA CAPITAL	331	214	1	546
UNIDAD Nº 3 INSTITUTO DE DETENCION DE ROSARIO	220	151	1	372
UNIDAD Nº 4 INSTITUTO DE RECUPERACION MUJERES SANTA FE	22	31		53
UNIDAD Nº 5 INSTITUTO DE RECUPERACION DE MUJERES DE ROSARIO	27	20		47
UNIDAD Nº 8 CASA DE PRE- EGRESO DE LA CAPITAL	24			24
UNIDAD Nº10 PENAL DE SANTA FELICIA	67			67
TOTALES PROVINCIALES	1334	1231	2	2567

SNEEP 2003 - SANTA FE


Edades	Cant.
Menores de 18 años	0
De 18 a 24 años	824
De 25 a 34 años	1196
De 35 a 44 años	324
De 45 a 54 años	157
De 55 a 64 años	56
65 años y más	10
Sin Datos	0
<i>Total</i>	<i>2567</i>



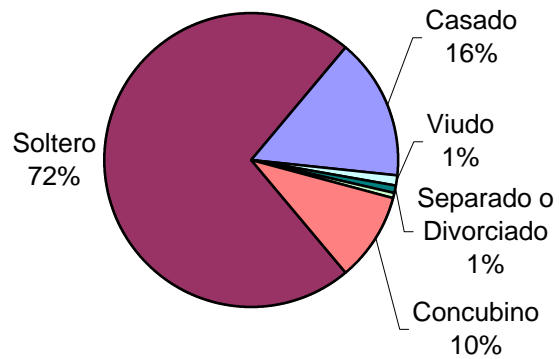
Sexo	Cant.
Masculino	2467
Femenino	100
Sin Datos	0
<i>Total</i>	<i>2567</i>



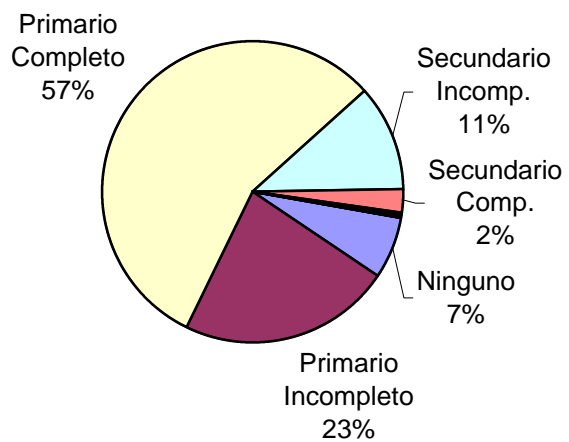
Nacionalidad	Cant.
Argentina	2556
Chilena	3
Paraguaya	1
Uruguaya	4
Otras	3
Sin Datos	0
<i>Total</i>	<i>2567</i>

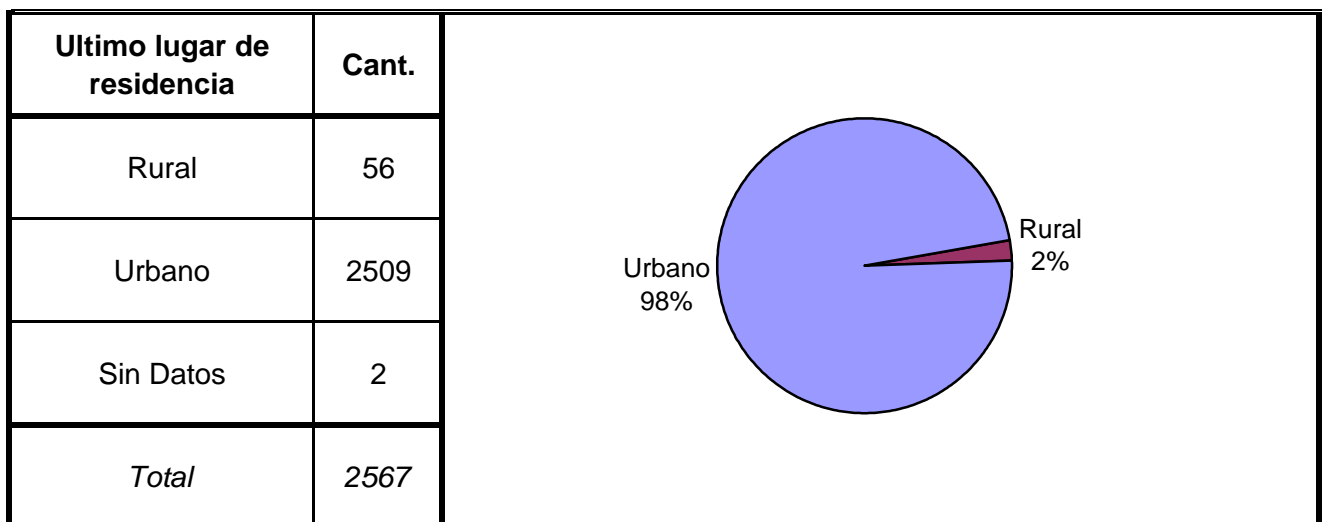
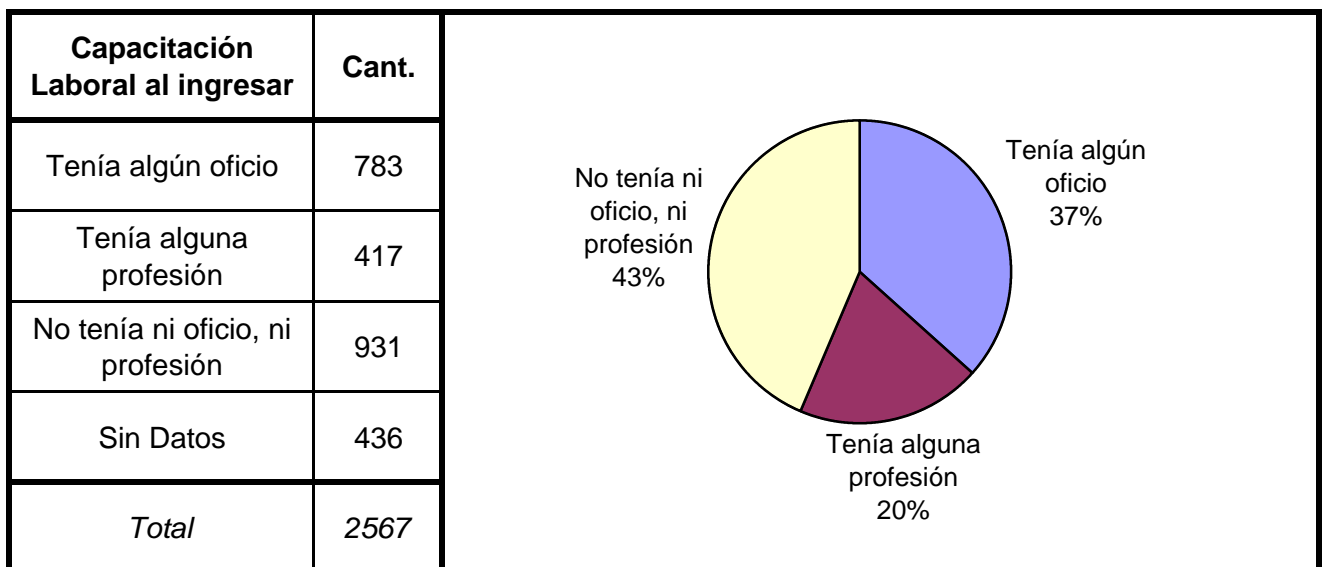
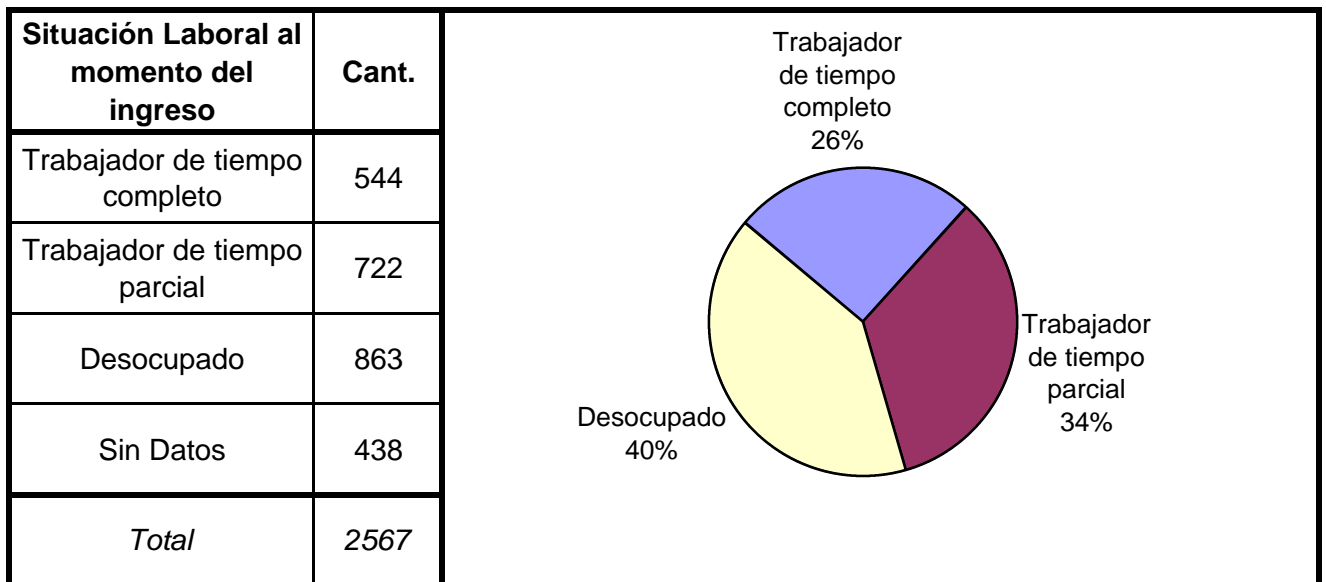


Estado Civil	Cant.
Soltero	1855
Casado	401
Viudo	29
Separado o Divorciado	19
Separado de Hecho	10
Concubino	253
Sin datos	0
<i>Total</i>	<i>2567</i>

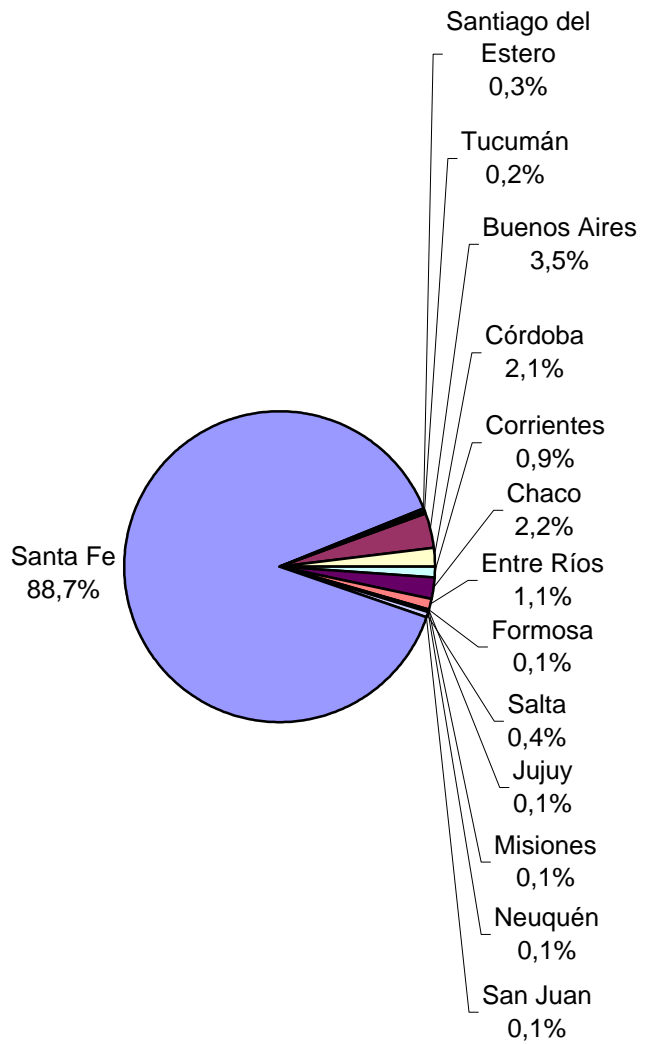


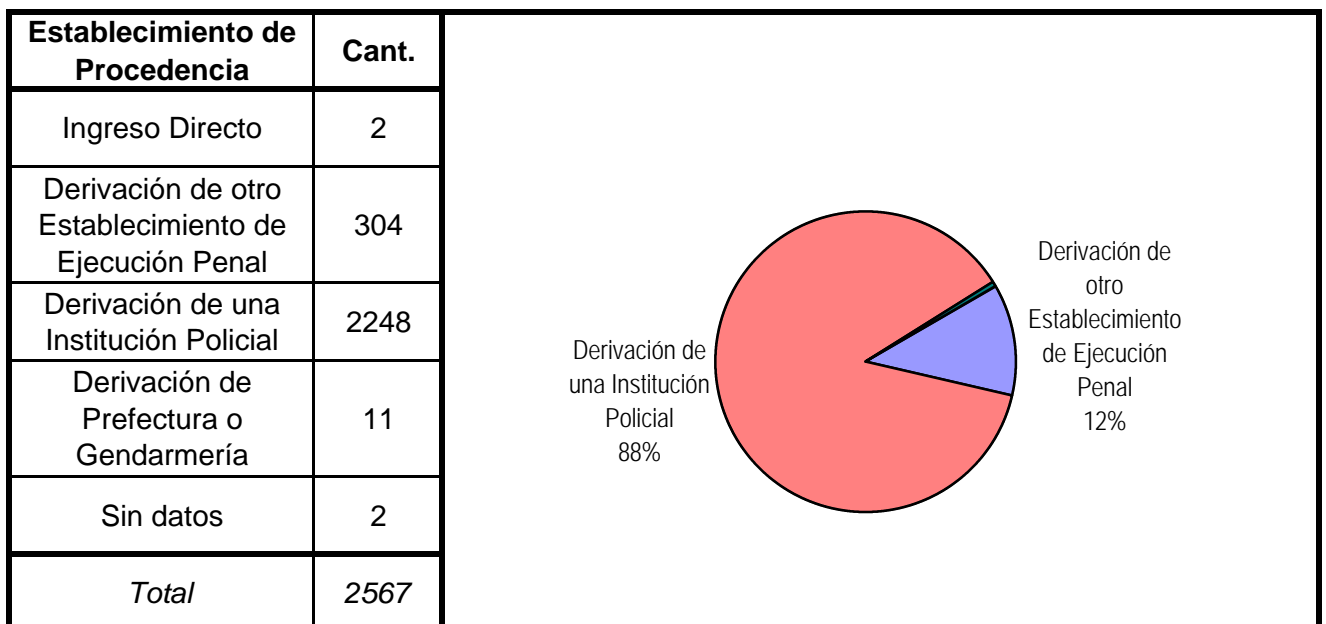
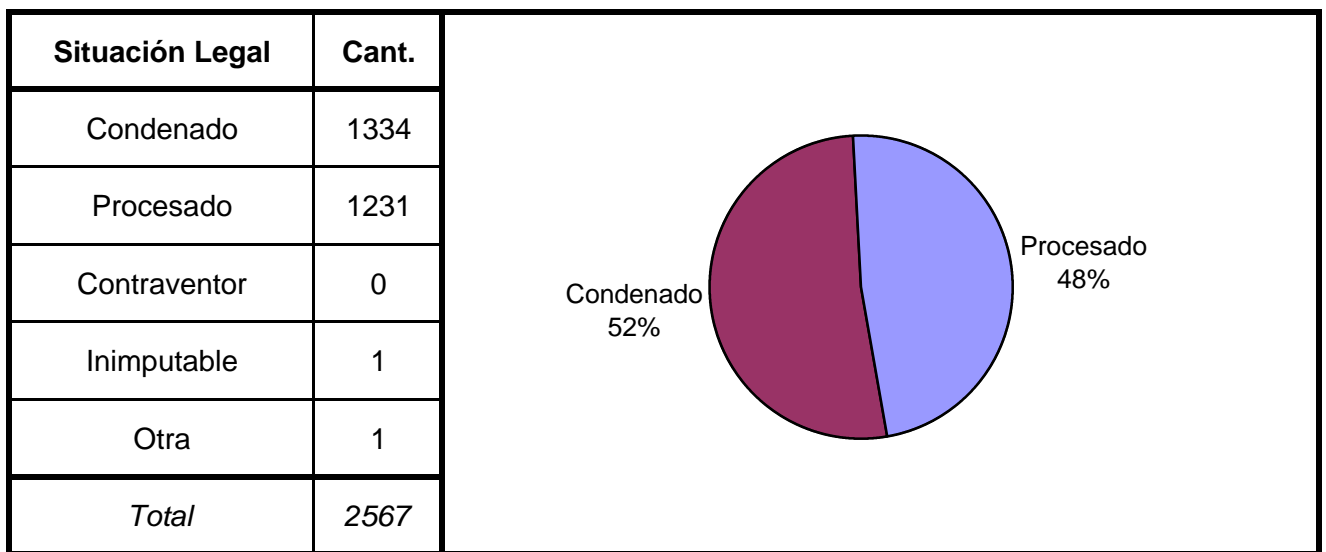
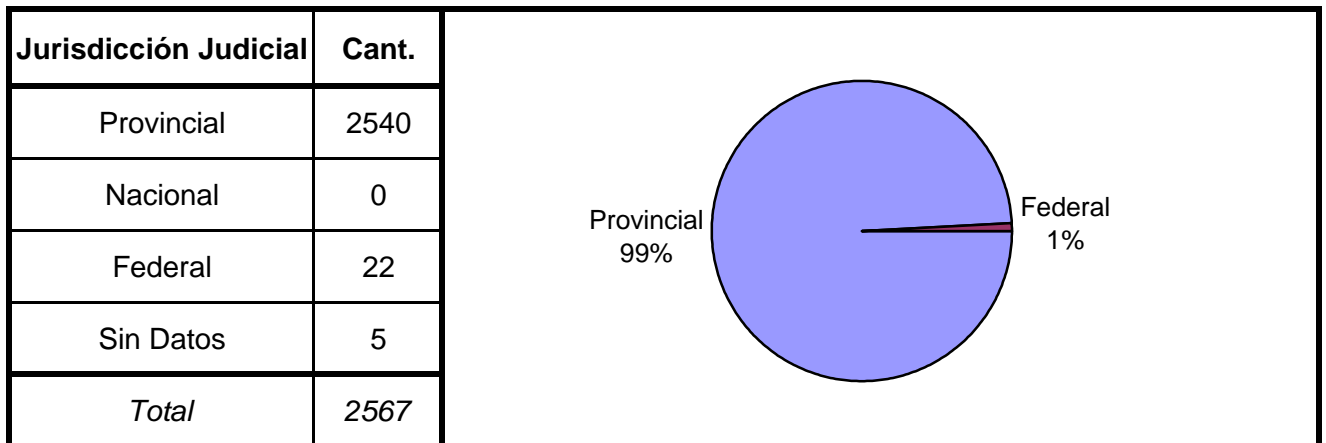
Nivel de Instrucción	Cant.
Ninguno	170
Primario Incompleto	583
Primario Completo	1444
Secundario Incomp.	295
Secundario Comp.	61
Terciario Incompleto	10
Terciario Completo	2
Universitario Incomp.	1
Universitario Comp.	1
Sin datos	0
<i>Total</i>	<i>2567</i>



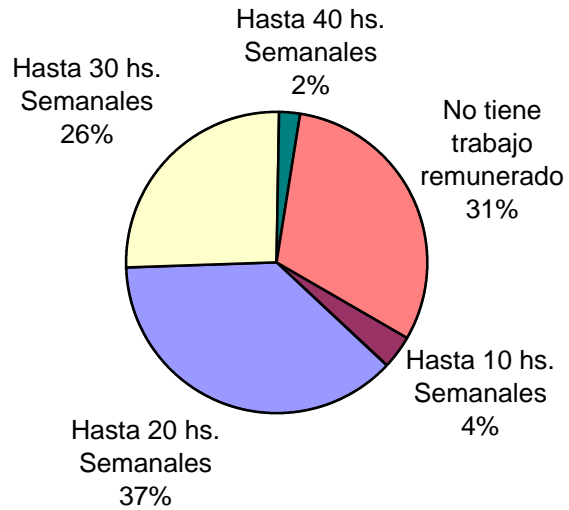


Ultima provincia de residencia	Cant.
Buenos Aires	90
Catamarca	1
Córdoba	53
Corrientes	24
Chaco	57
Entre Ríos	28
Formosa	3
Jujuy	2
Misiones	3
Neuquén	3
Río Negro	1
Salta	11
San Juan	2
Santa Fe	2272
Santiago del Estero	8
Tucumán	4
Sin datos	5
<i>Total</i>	<i>2567</i>

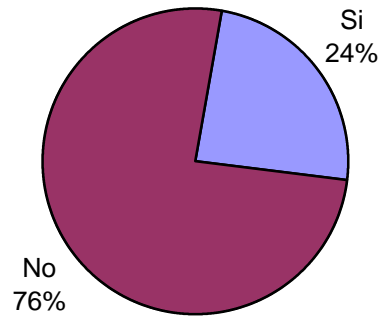




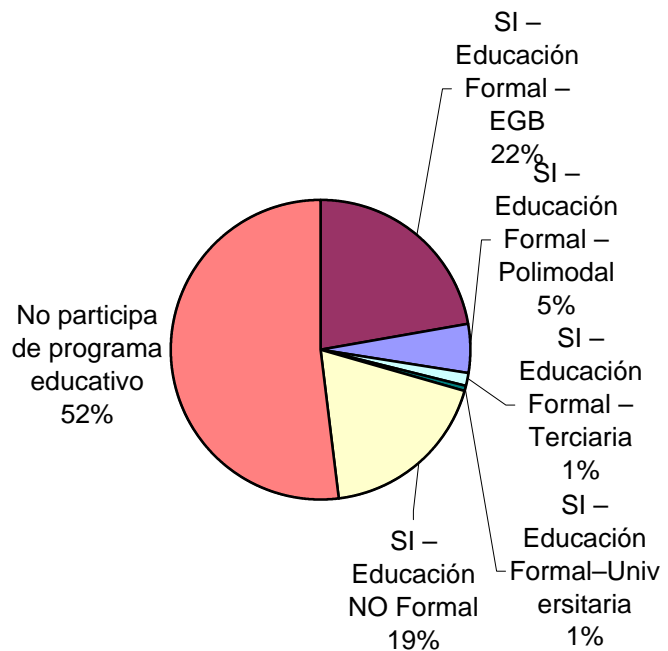
Trabajo remunerado	Cant.
Hasta 10 hs. Semanales	84
Hasta 20 hs. Semanales	888
Hasta 30 hs. Semanales	612
Hasta 40 hs. Semanales	53
No tiene trabajo remunerado	730
Sin datos	200
<i>Total</i>	<i>2567</i>

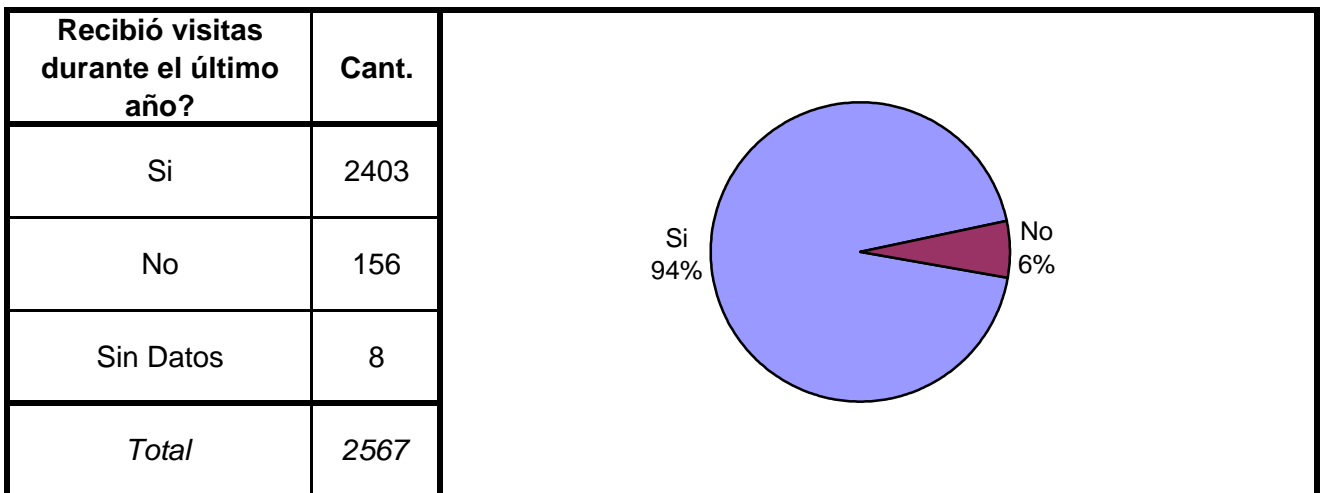
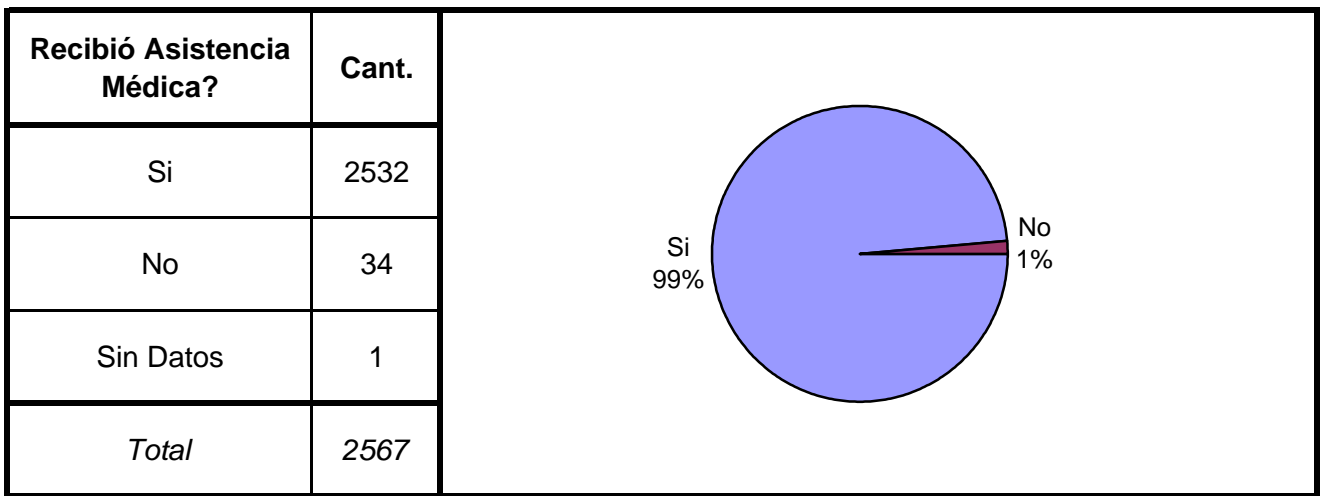
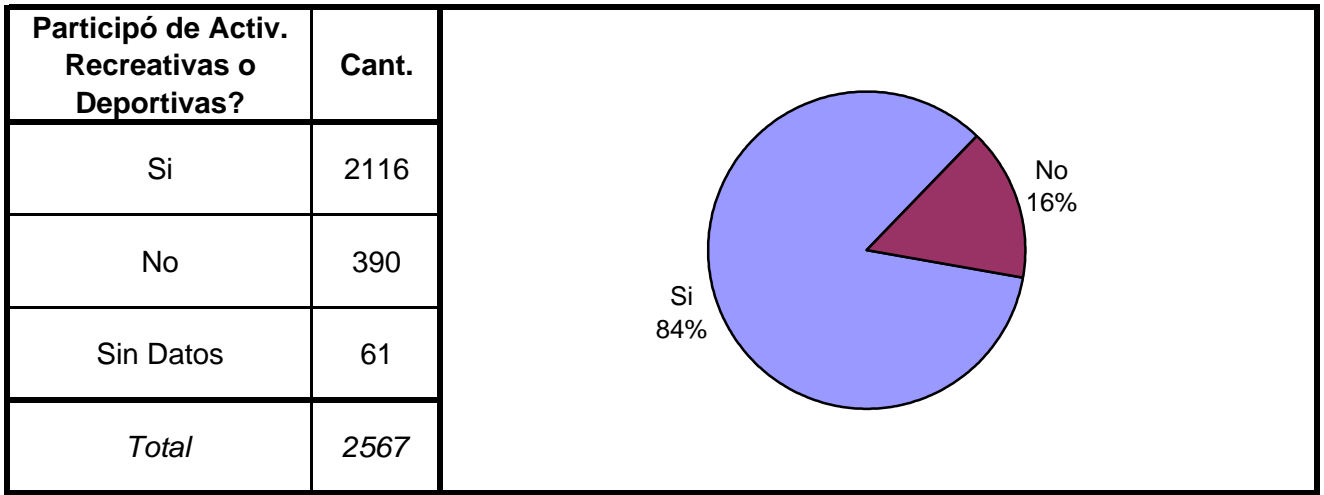


Participó de algún Programa de Capacit. Laboral?	Cant.
Si	571
No	1796
Sin Datos	200
<i>Total</i>	<i>2567</i>

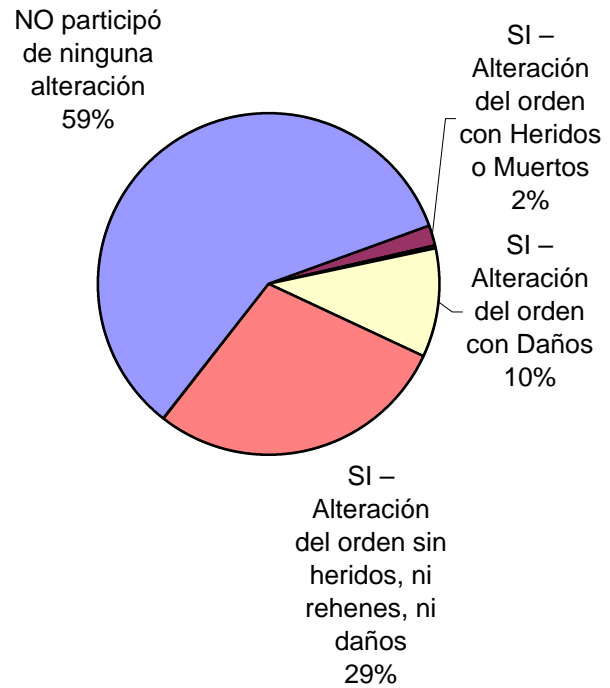


Participó de algún Programa Educativo?	Cant.
SI – Educación Formal – EGB	573
SI – Educación Formal – Polimodal	132
SI – Educación Formal – Terciaria	35
SI – Educación Formal – Universitaria	13
SI – Educación NO Formal	478
No participa de programa educativo	1335
Sin datos	1
<i>Total</i>	<i>2567</i>

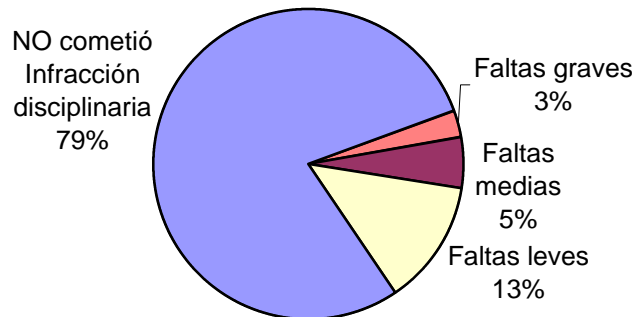




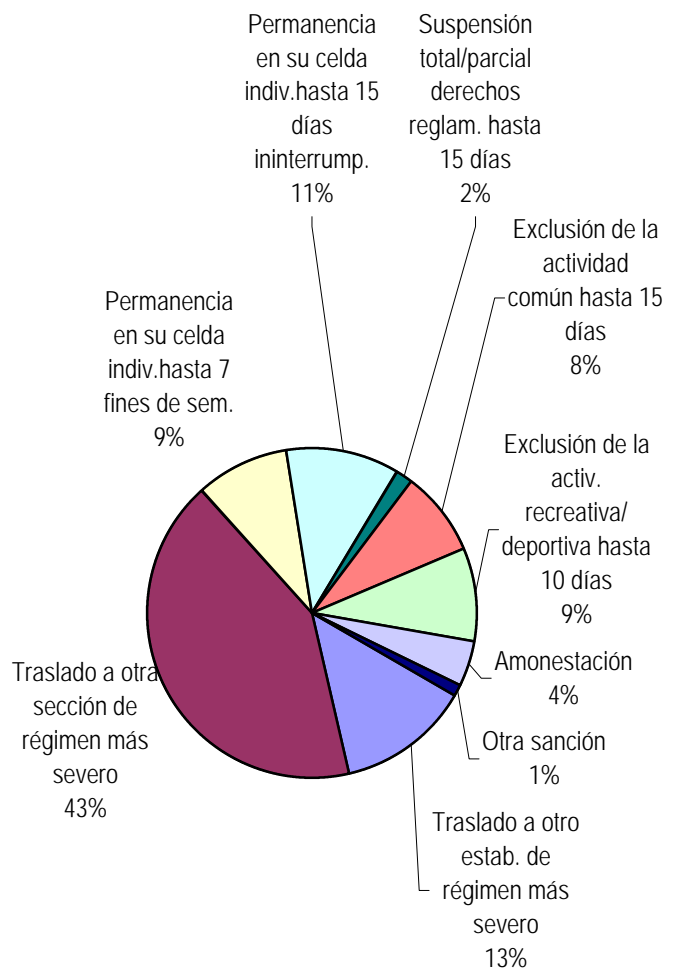
Participó de algún tipo de Alteración del orden?	Cant.
SI – Alteración del orden con Heridos o Muertos	50
SI – Alteración del orden con Rehenes	7
SI – Alteración del orden con Daños	263
SI – Alteración del orden sin heridos, ni rehenes, ni daños	735
NO participó de ninguna alteración	1512
Sin Datos	0
<i>Total</i>	<i>2567</i>



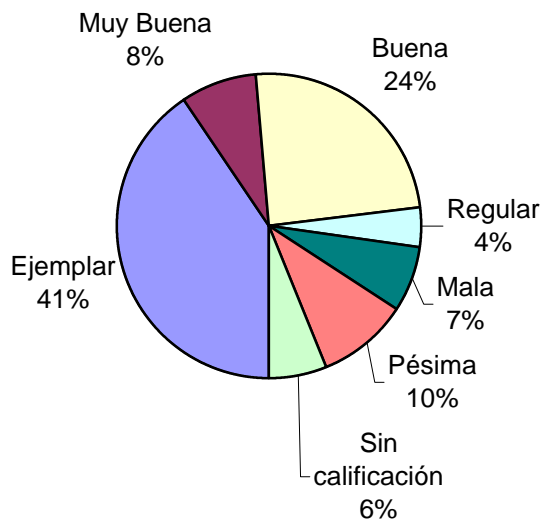
Tipo de infracción disciplinaria	Cant.
Faltas graves	67
Faltas medias	133
Faltas leves	335
NO cometió Infracción disciplinaria	1988
Sin Datos	44
<i>Total</i>	<i>2567</i>



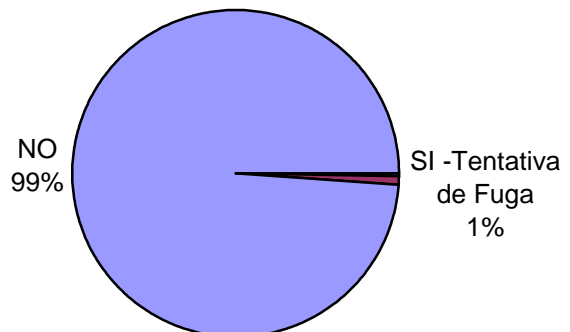
Tipo de Sanción Disciplinaria	Cant.
Traslado a otro estab. de régimen más severo	71
Traslado a otra sección de régimen más severo	230
Permanencia en su celda indiv.hasta 7 fines de sem.	50
Permanencia en su celda indiv.hasta 15 días ininterrump.	61
Suspensión total/parcial derechos reglam. hasta 15 días	9
Exclusión de la actividad común hasta 15 días	46
Exclusión de la activ. recreativa/ deportiva hasta 10 días	51
Amonestación	24
Otra sanción	6
Sin Datos	2019
<i>Total</i>	<i>2567</i>



Calificación de conducta del interno	Cant.
Ejemplar	1042
Muy Buena	204
Buena	625
Regular	108
Mala	181
Pésima	247
Sin calificación	157
Sin Datos	3
<i>Total</i>	<i>2567</i>

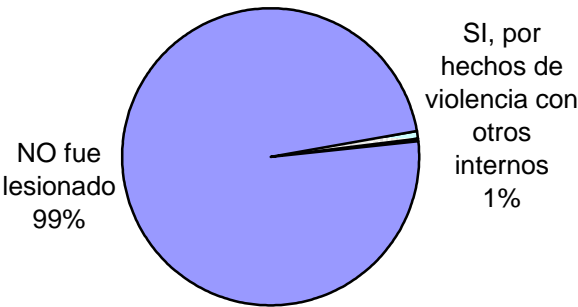


¿Tuvo intentos de fuga o evasión?	Cant.
SI -Tentativa de Evasión	6
SI -Tentativa de Fuga	20
NO	2535
Sin Datos	6
<i>Total</i>	<i>2567</i>



¿Tuvo intentos de Suicidio?	Cant.
Si	1
No	2554
Sin Datos	12
<i>Total</i>	<i>2567</i>


¿Fue lesionado? - Motivos	Cant.
SI, por hechos de violencia con otros internos	18
SI, por hechos de violencia con agentes del establec.	6
SI, por otros motivos	4
NO fue lesionado	2538
Sin Datos	1
<i>Total</i>	<i>2567</i>



NO fue lesionado 99%

SI, por hechos de violencia con otros internos 1%

¿Tiene hijos con ella? Para internas	Cant.
Si	5
No	95
Sin Datos	0
<i>Total</i>	<i>100</i>

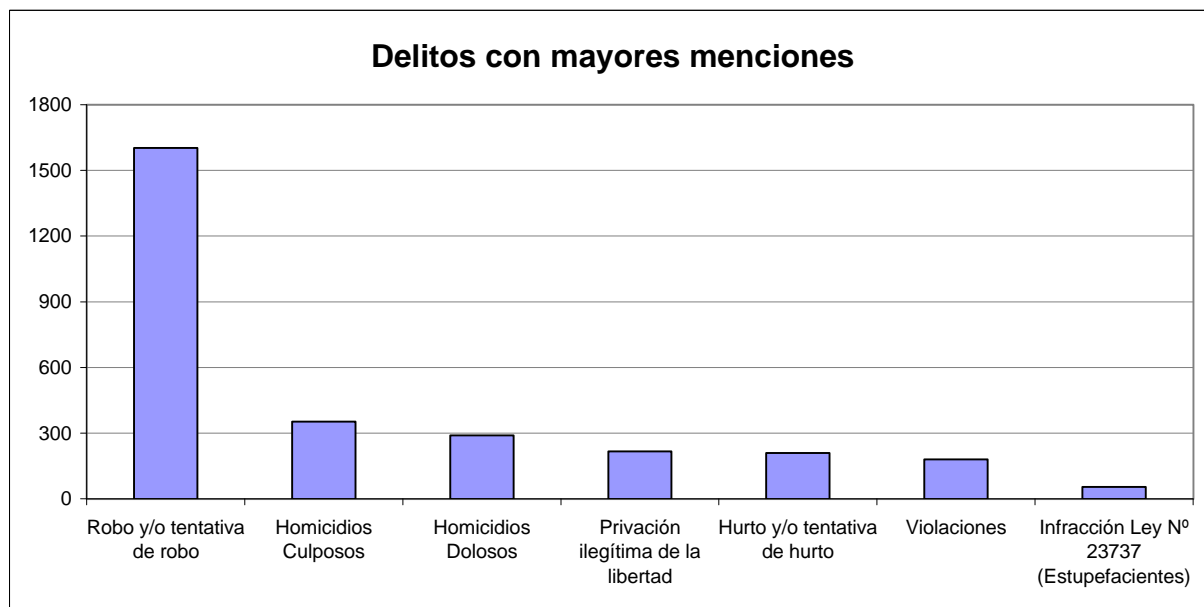


No 95%

Si 5%

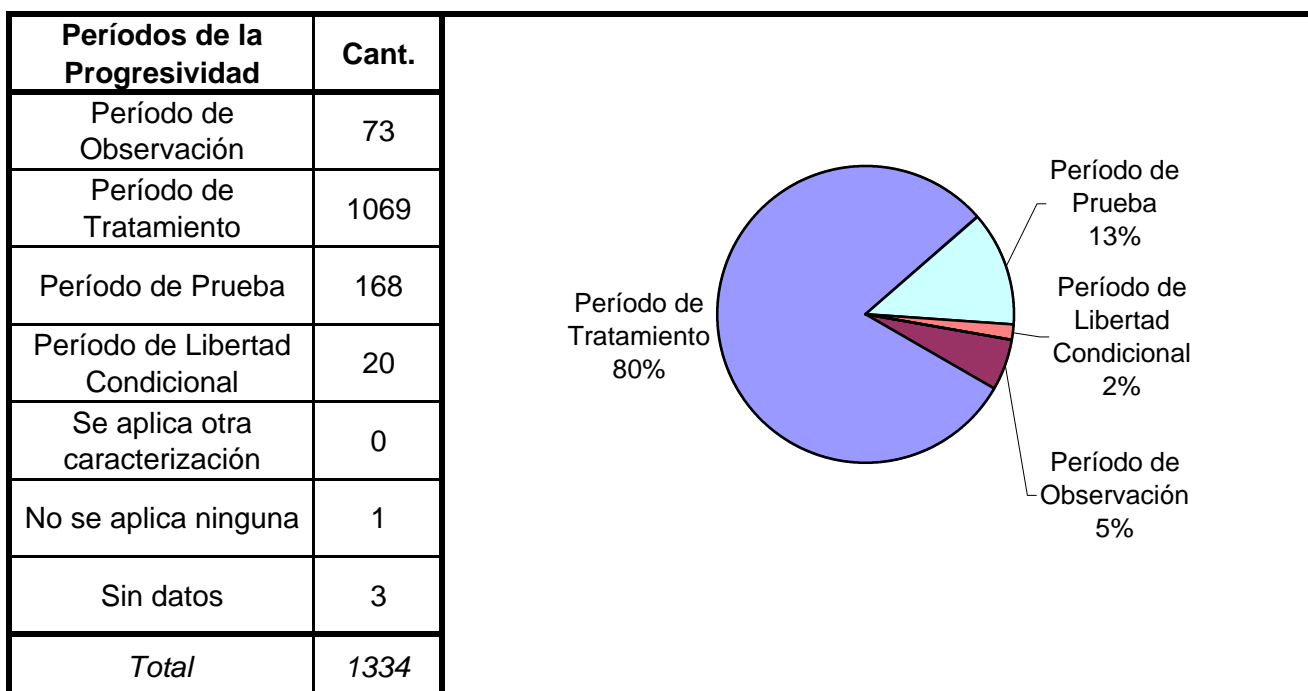
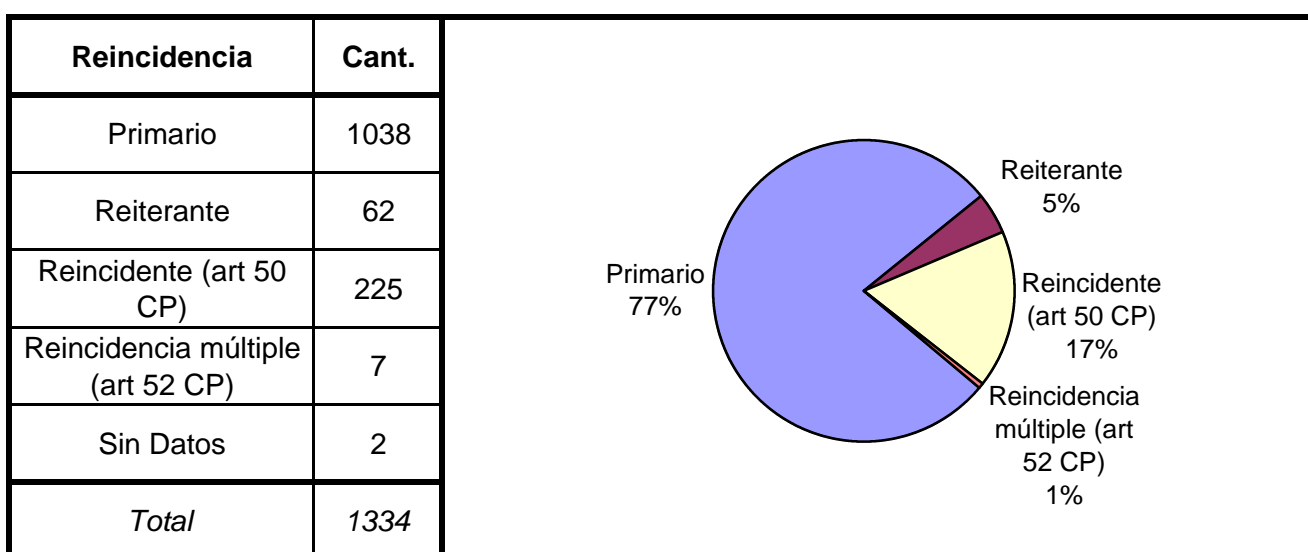
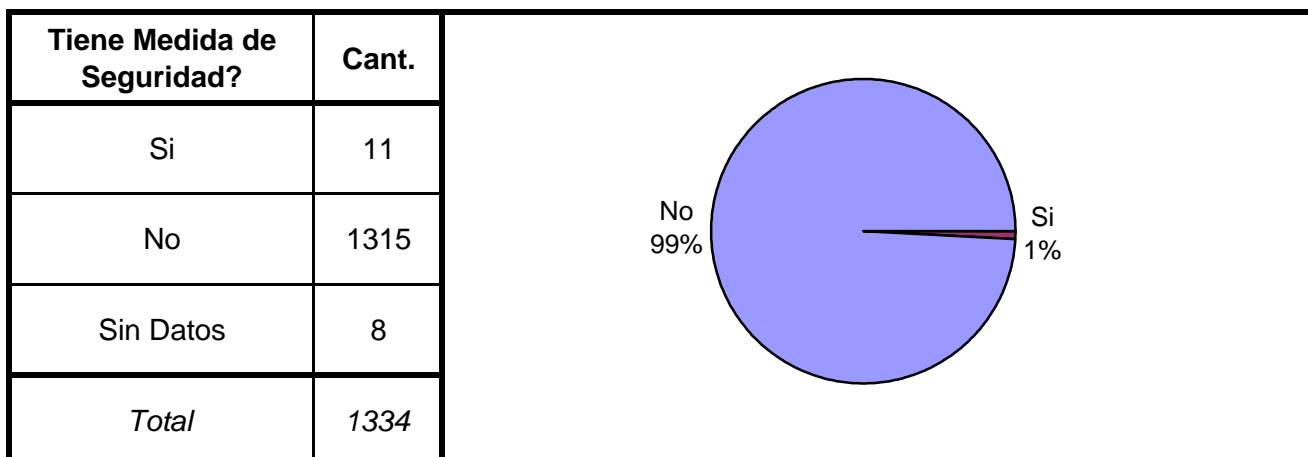
SNEEP 2003 - SANTA FE

TIPO DE DELITO	1º Mención	2º Mención	3º Mención	4º Mención	5º Mención	TOTAL
Homicidios Dolosos	257	31	1			289
Homicidios Dolosos (tentativa)	34	9	1	1		45
Homicidios Culposos	271	76	6			353
Lesiones Dolosas	8	49	17	4		78
Lesiones Culposas	19	37	6	1		63
Otros Delitos contra las personas	41	44	17		1	103
Delitos contra el Honor	2	2	2	1		7
Violaciones	147	26	7			180
Otros Delitos contra la integridad sexual	22	39	10	3		74
Amenazas	13	27	11	2		53
Privación ilegítima de la libertad	35	167	14	1		217
Delito contra la libertad cometido por funcionario público		1				1
Otros delitos contra la libertad	4	3	1			8
Hurto y/o tentativa de hurto	148	53	7	1		209
Robo y/o tentativa de robo	1470	122	10			1602
Otros delitos contra la propiedad	2	8	3			13
Delitos c/ la Seguridad Pública	10	29	13	1		53
Delitos c/ el Orden Público	5	8	4			17
Delitos c/ la Seguridad de la Nación						0
Delitos c/ los Poderes Públicos						0
Delitos c/ la Administración Pública	1	3	2		1	7
Delitos c/ la Fe Pública	2	3				5
Delitos c/ el Estado Civil	4					4
Infracción Ley Nº 23737 (Estupefacientes)	52	1	1			54
Infracción Ley Nº 24769 (Penal Tributaria)						0
Infracción Ley Nº 13944 (Incumplimiento de Deberes)						0
Delitos Previstos en Leyes Especiales	1					1
Contravenciones						0
Sin Datos	19	1829	2434	2552	2565	9399
<i>Total</i>	<i>2567</i>	<i>2567</i>	<i>2567</i>	<i>2567</i>	<i>2567</i>	<i>12835</i>

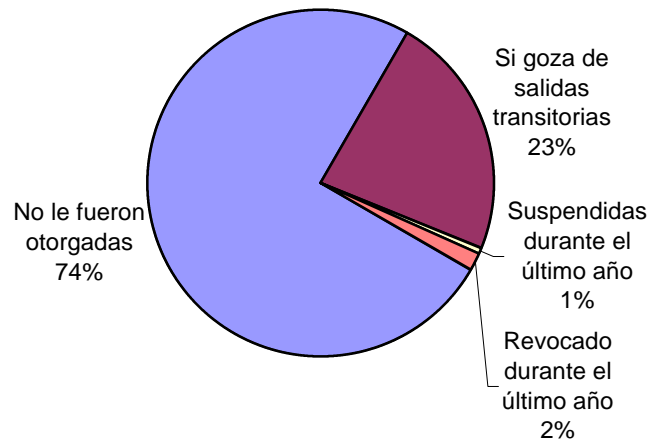


SNEEP 2003 - SANTA FE

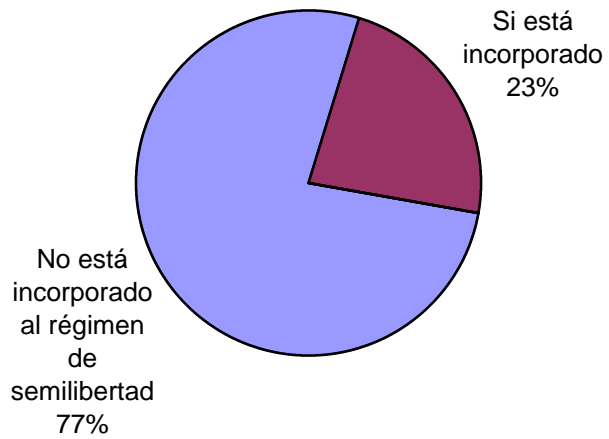
Frecuencias para los detenidos con condena

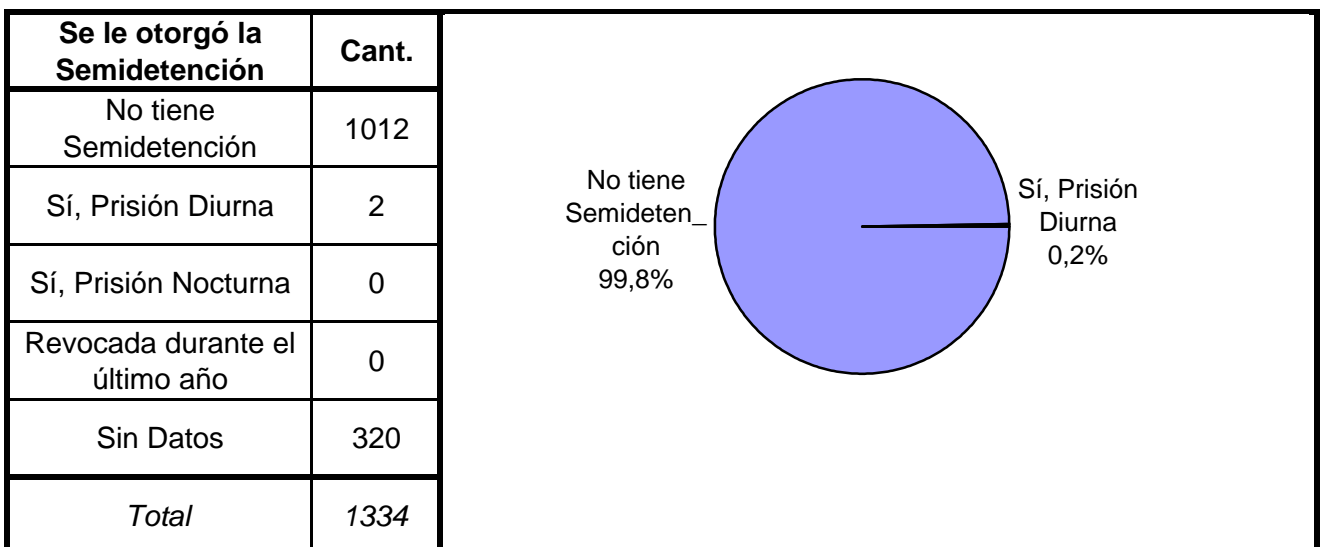
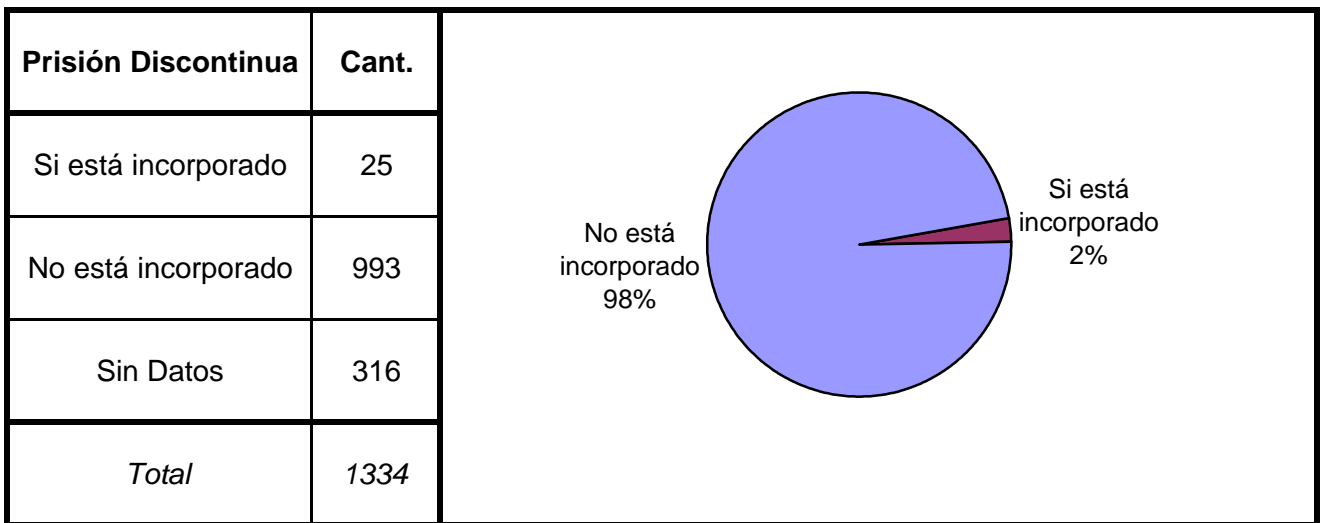
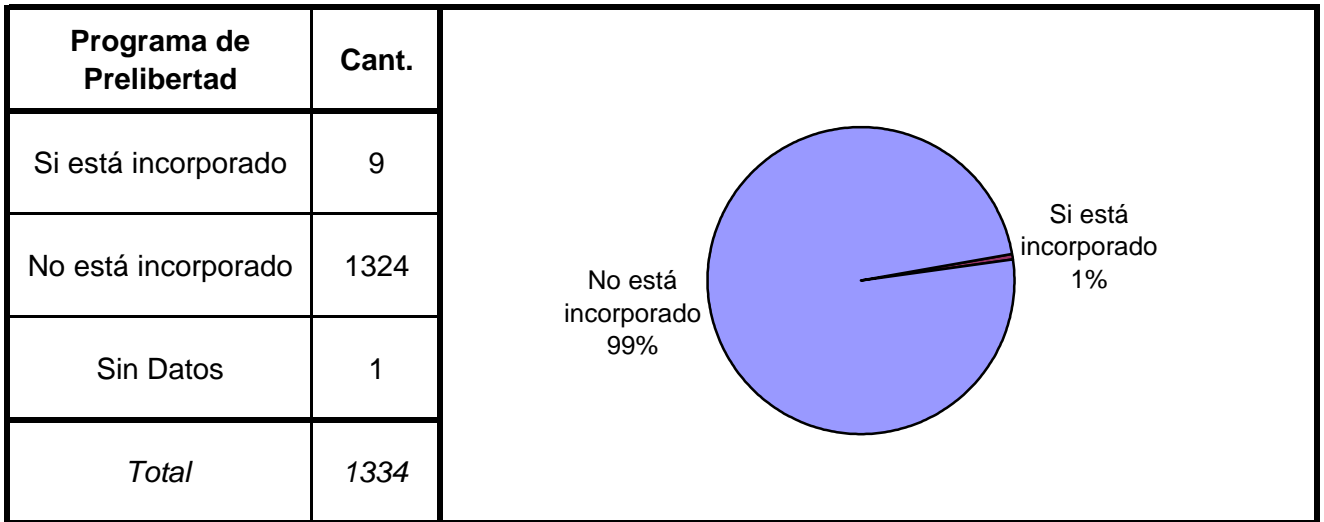


Tiene o tuvo salidas transitorias	Cant.
No le fueron otorgadas	545
Si goza de salidas transitorias	166
Suspendidas durante el último año	5
Revocado durante el último año	12
Sin Datos	606
<i>Total</i>	<i>1334</i>

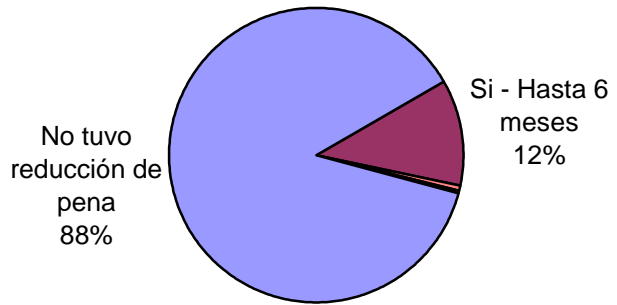


Régimen de Semilibertad	Cant.
No está incorporado al régimen de semilibertad	534
Si está incorporado	161
Suspendido durante el último año	0
Revocado durante el último año	0
Sin Datos	639
<i>Total</i>	<i>1334</i>

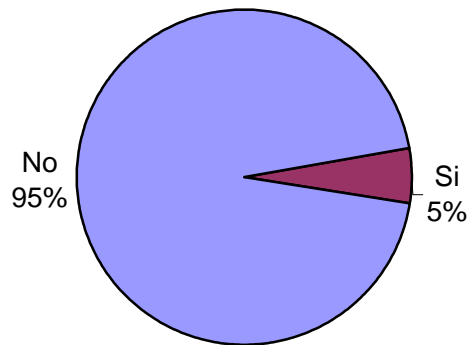




Tuvo reducción de pena	Cant.
Si - Hasta 6 meses	157
Si - Hasta 1 año	6
Si - Más de 1 año	5
No tuvo reducción de pena	1163
Sin datos	3
<i>Total</i>	<i>1334</i>



Condenado a Prisión o reclusión Perpetua	Cant.
Si	72
No	1260
Sin Datos	2
<i>Total</i>	<i>1334</i>



SNEEP 2003 - SANTA FE

UNIDADES	CAPACIDAD	POBLACION ALOJADA	SOBRE-POBLACION	PORCENTAJE DE SOBREPoblACION
UNIDAD N° 1 INSTITUTO CORRECCIONAL MODELO DE CORONDA	1600	1458	-142	-8,9%
UNIDAD N° 2 INSTITUTO DE DETENCION DE LA CAPITAL	606	546	-60	-9,9%
UNIDAD N° 3 INSTITUTO DE DETENCION DE ROSARIO	369	372	3	0,8%
UNIDAD N° 4 INSTITUTO DE RECUPERACION MUJERES SANTA FE	55	53	-2	-3,6%
UNIDAD N° 5 INSTITUTO DE RECUPERACION DE MUJERES DE ROSARIO	50	47	-3	-6,0%
UNIDAD N° 8 CASA DE PRE-EGRESO DE LA CAPITAL	8	24	16	200,0%
UNIDAD N°10 PENAL DE SANTA FELICIA	84	67	-17	-20,2%
TOTAL PROVINCIAL	2772	2567	-205	-7,4%