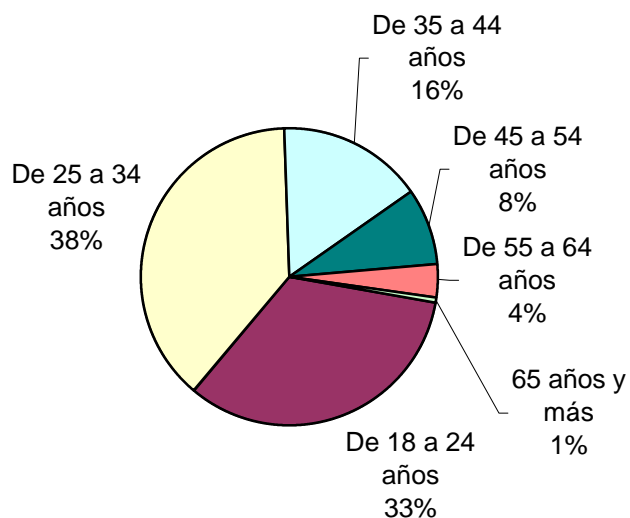


SNEEP 2003 - SAN LUIS
DISTRIBUCIÓN POR UNIDAD Y SITUACIÓN LEGAL

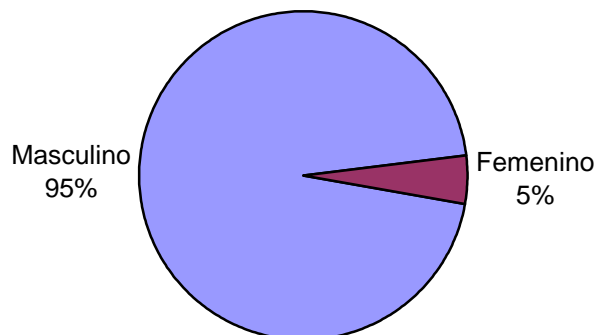
UNIDADES	CONDENADOS	PROCESADOS	INIMPUTABLES/ MENORES o Sin Discriminar	TOTAL POR UNIDAD
COMPLEJO PENITENCIARIO PROVINCIAL - UNIDAD 1 PENADOS	197			197
COMPLEJO PENITENCIARIO PROVINCIAL - UNIDAD 2 PROCESADOS		145	1	146
COMPLEJO PENITENCIARIO PROVINCIAL - UNIDAD 3 JOV. ADULTOS	4	24		28
COMPLEJO PENITENCIARIO PROVINCIAL - UNIDAD 4 CARCEL MUJ.	7	11		18
TOTALES PROVINCIALES	208	180	1	389

SNEEP 2003 - SAN LUIS

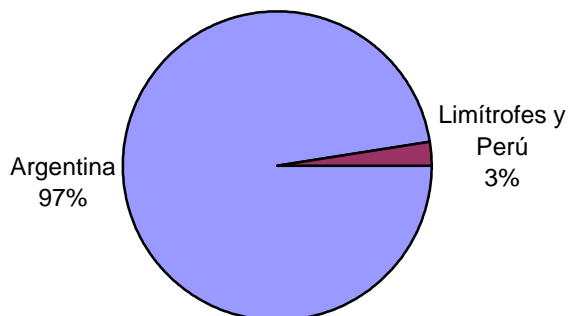
Edades	Cant.
Menores de 18 años	0
De 18 a 24 años	127
De 25 a 34 años	147
De 35 a 44 años	60
De 45 a 54 años	32
De 55 a 64 años	14
65 años y más	2
Sin Datos	7
<i>Total</i>	389



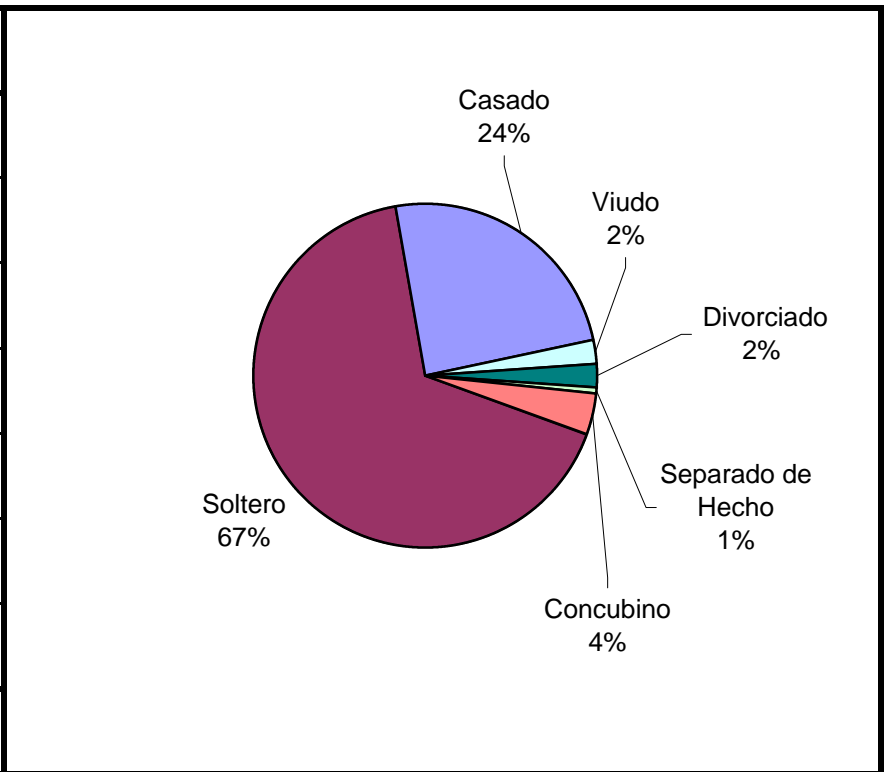
Sexo	Cant.
Masculino	371
Femenino	18
Sin Datos	0
<i>Total</i>	389



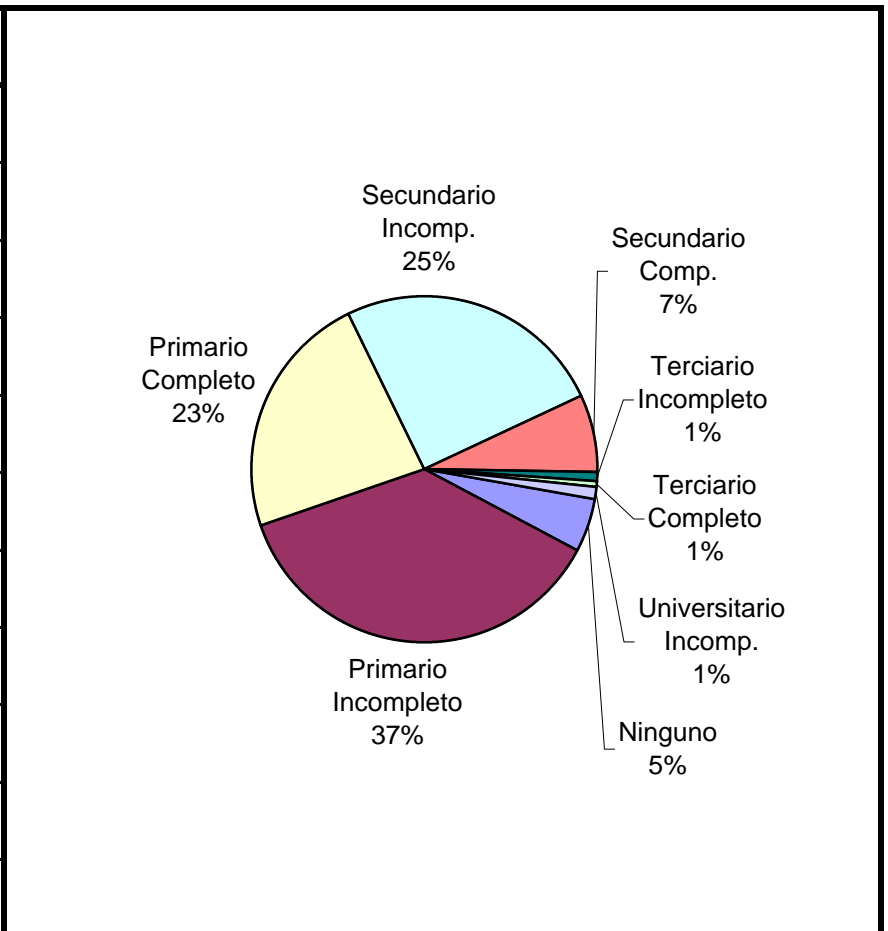
Nacionalidad	Cant.
Argentina	372
Boliviana	1
Chilena	9
Perú	0
Sin Datos	7
<i>Total</i>	389

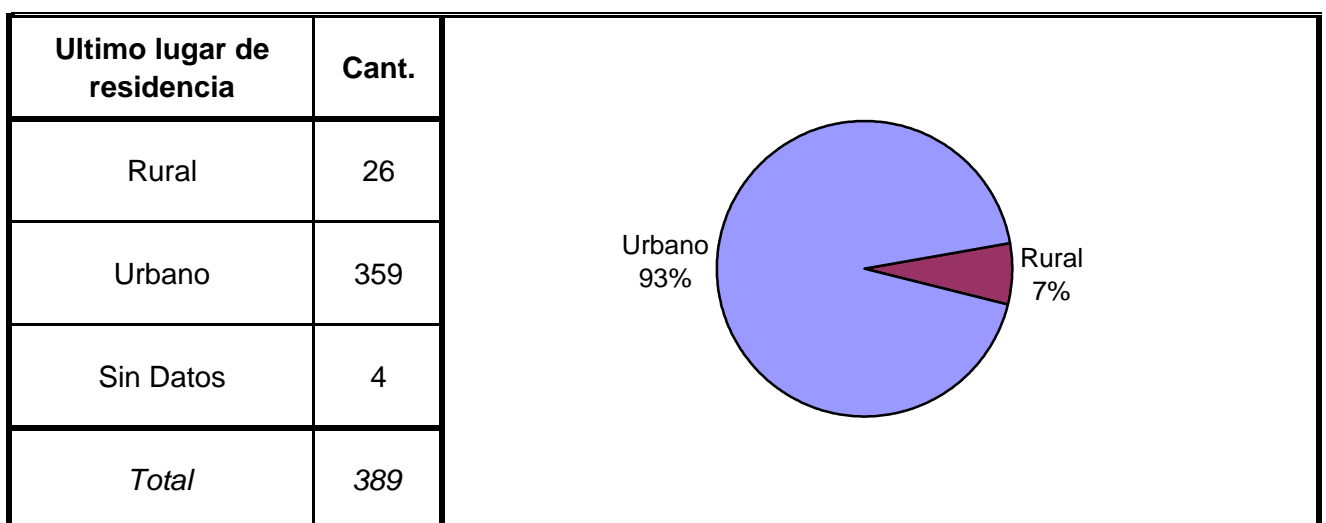
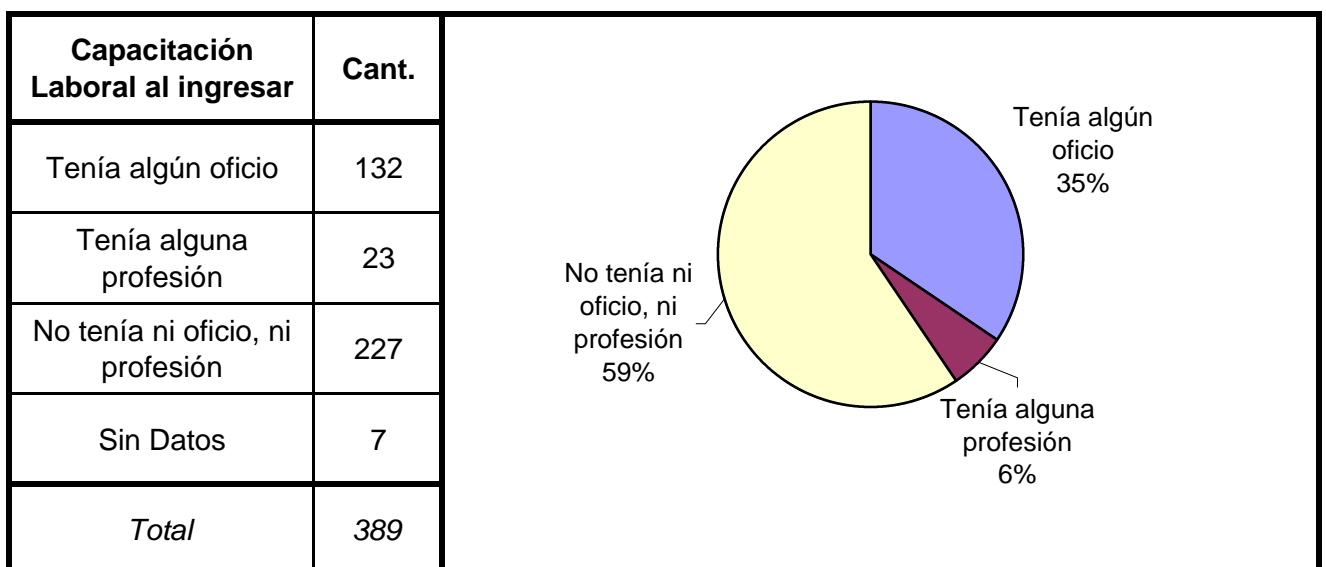
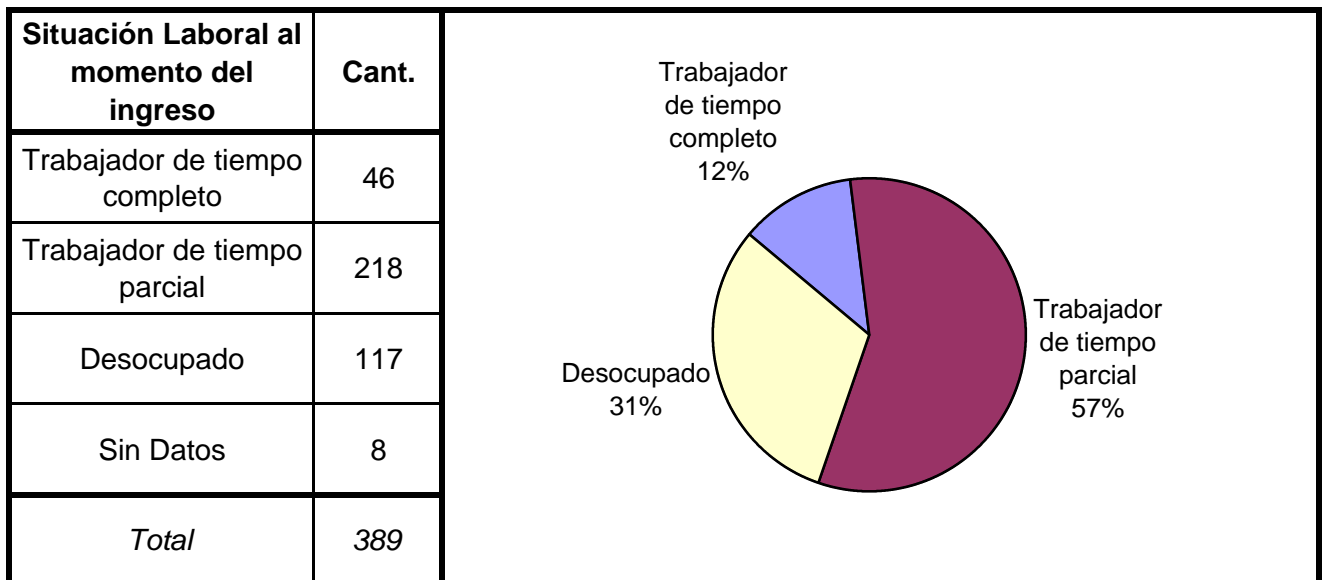


Estado Civil	Cant.
Soltero	255
Casado	93
Viudo	9
Separado o Divorciado	8
Separado de Hecho	2
Concubino	15
Sin datos	7
<i>Total</i>	<i>389</i>




Nivel de Instrucción	Cant.
Ninguno	19
Primario Incompleto	141
Primario Completo	88
Secundario Incomp.	96
Secundario Comp.	28
Terciario Incompleto	3
Terciario Completo	2
Universitario Incomp.	4
EGB 3 Incompleto	1
Sin datos	7
<i>Total</i>	<i>389</i>

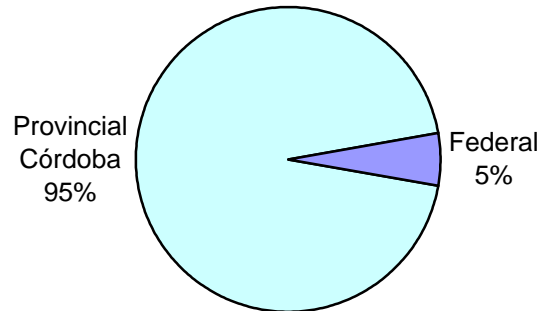




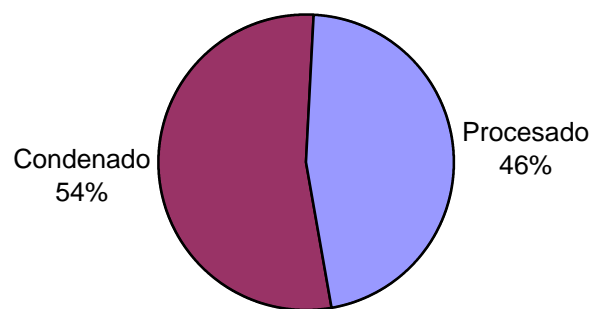
Ultima provincia de residencia	Cant.
Buenos Aires	4
Córdoba	3
Mendoza	10
San Juan	0
San Luis	371
Santa Fe	0
Sin datos	1
<i>Total</i>	<i>389</i>



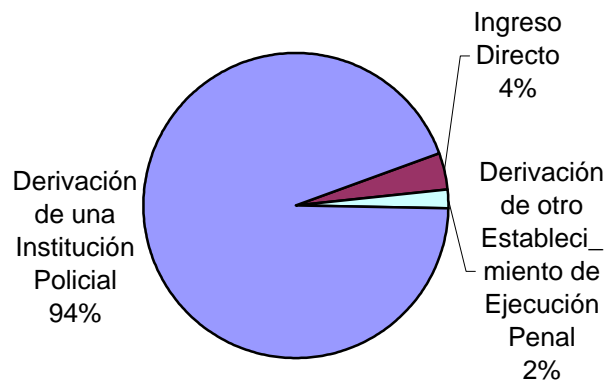
Jurisdicción Judicial	Cant.
Provincial Córdoba	365
Nacional	1
Federal	21
Sin Datos	2
<i>Total</i>	<i>389</i>



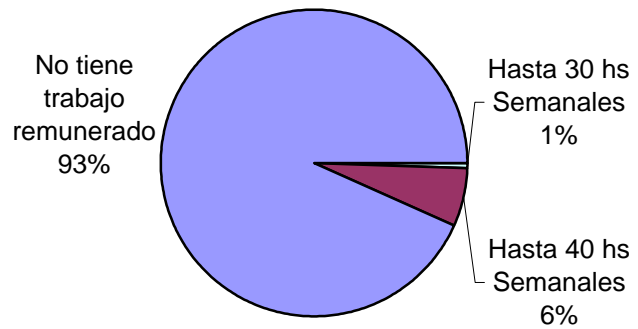
Situación Legal	Cant.
Condenado	208
Procesado	180
Contraventor	0
Inimputable	0
Otra	1
<i>Total</i>	<i>389</i>



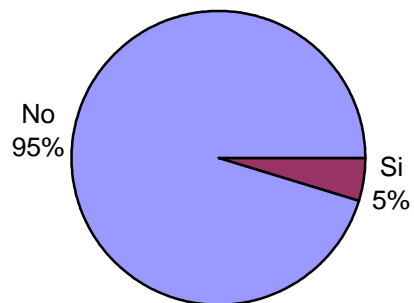
Establecimiento de Procedencia	Cant.
Ingreso Directo	15
Derivación de otro Establecimiento de Ejecución Penal	7
Derivación de una Institución Policial	361
Derivación de Prefectura o Gendarmería	0
Sin datos	6
<i>Total</i>	<i>389</i>



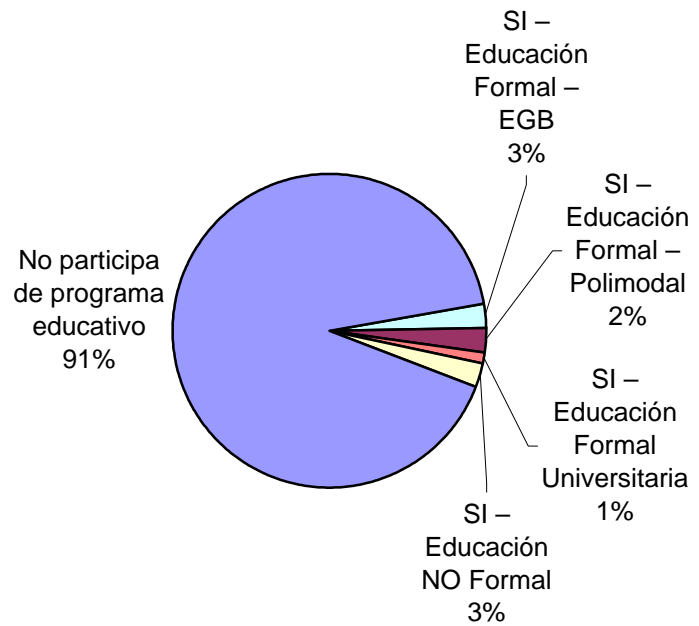
Trabajo remunerado	Cant.
Hasta 10 hs Semanales	0
Hasta 20 hs Semanales	0
Hasta 30 hs Semanales	2
Hasta 40 hs Semanales	24
No tiene trabajo remunerado	357
Sin datos	6
<i>Total</i>	<i>389</i>



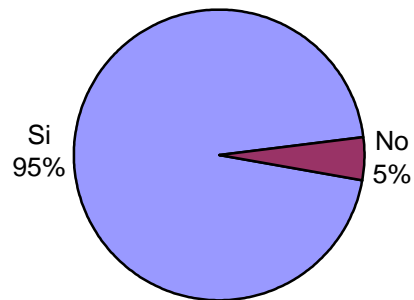
Participó de algún Programa de Capacit. Laboral?	Cant.
Si	18
No	365
Sin Datos	6
<i>Total</i>	<i>389</i>



Participó de algún Programa Educativo?	Cant.
SI – Educación Formal – EGB	10
SI – Educación Formal – Polimodal	9
SI – Educación Formal – Terciaria	0
SI – Educación Formal Universitaria	5
SI – Educación NO Formal	10
No participa de programa educativo	355
Sin datos	0
<i>Total</i>	<i>389</i>



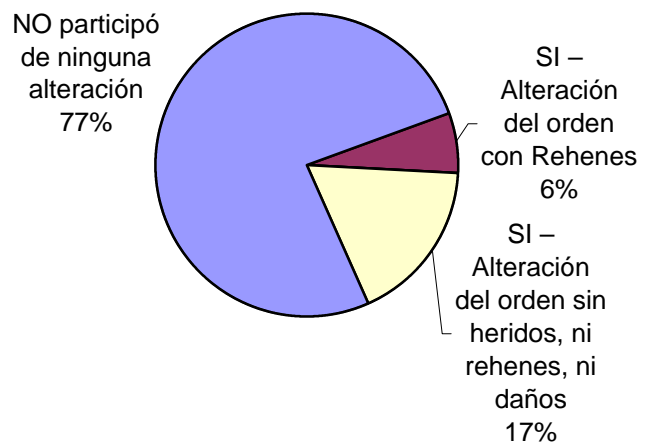
Participó de Activ. Recreativas o Deportivas?	Cant.
Si	371
No	18
Sin Datos	0
<i>Total</i>	<i>389</i>



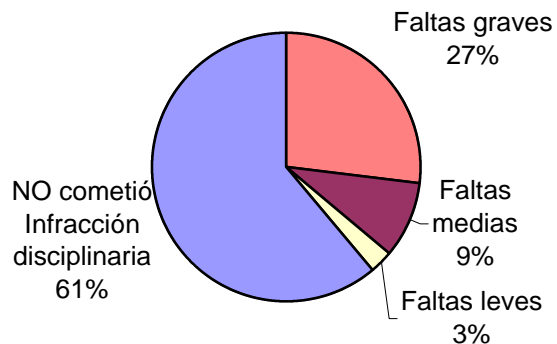
Recibió Asistencia Médica?	Cant.
Si	388
No	0
Sin Datos	1
<i>Total</i>	<i>389</i>

Recibió visitas durante el último año?	Cant.
Si	387
No	1
Sin Datos	1
<i>Total</i>	<i>389</i>

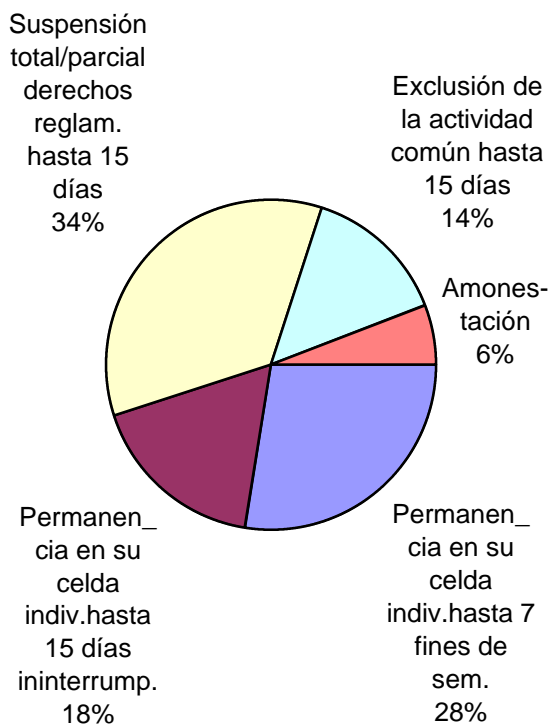
Participó de algún tipo de Alteración del orden?	Cant.
SI – Alteración del orden con Heridos o Muertos	0
SI – Alteración del orden con Rehenes	24
SI – Alteración del orden con Daños	1
SI – Alteración del orden sin heridos, ni rehenes, ni daños	66
NO participó de ninguna alteración	292
Sin Datos	6
<i>Total</i>	<i>389</i>



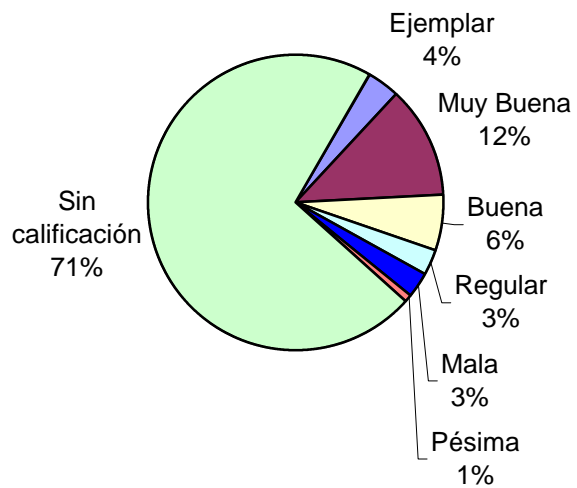
Tipo de infracción disciplinaria	Cant.
Faltas graves	82
Faltas medias	28
Faltas leves	8
NO cometió Infracción disciplinaria	186
Sin Datos	85
<i>Total</i>	<i>389</i>



Tipo de Sanción Disciplinaria	Cant.
Permanencia en su celda indiv.hasta 7 fines de sem.	33
Permanencia en su celda indiv.hasta 15 días ininterrump.	21
Suspensión total/parcial derechos reglam. hasta 15 días	42
Exclusión de la actividad común hasta 15 días	17
Amonestación	7
Sin Datos	269
<i>Total</i>	<i>389</i>



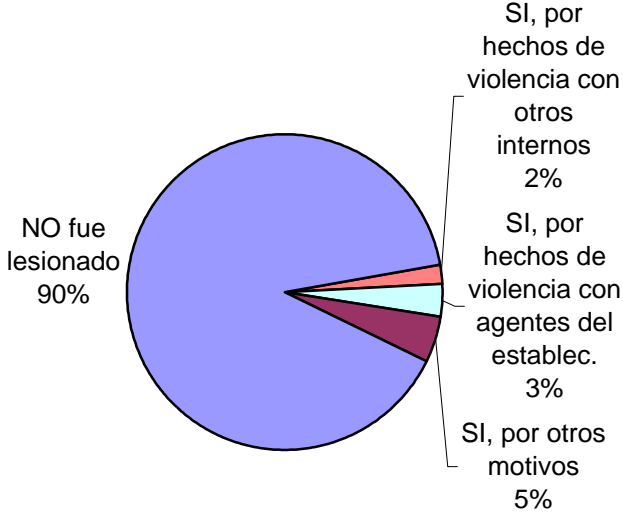
Calificación de conducta del interno	Cant.
Ejemplar	14
Muy Buena	47
Buena	23
Regular	10
Mala	11
Pésima	3
Sin calificación	274
Sin Datos	7
<i>Total</i>	<i>389</i>



¿Tuvo intentos de fuga o evasión?	Cant.
SI -Tentativa de Evasión	3
SI -Tentativa de Fuga	0
NO	380
Sin Datos	6
<i>Total</i>	<i>389</i>

¿Tuvo intentos de Suicidio?	Cant.
Si	0
No	383
Sin Datos	6
<i>Total</i>	<i>389</i>

¿Fue lesionado? - Motivos	Cant.
SI, por hechos de violencia con otros internos	7
SI, por hechos de violencia con agentes del establec.	13
SI, por otros motivos	18
NO fue lesionado	344
Sin Datos	7
<i>Total</i>	<i>389</i>



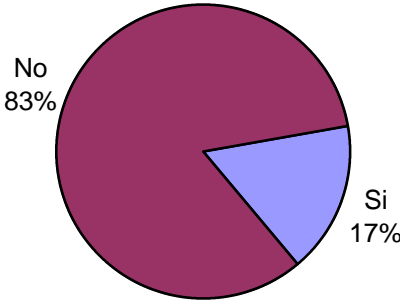
NO fue lesionado 90%

SI, por hechos de violencia con otros internos 2%

SI, por hechos de violencia con agentes del establec. 3%

SI, por otros motivos 5%

¿Tiene hijos con ella? Para internas	Cant.
Si	3
No	15
Sin Datos	0
<i>Total</i>	<i>18</i>

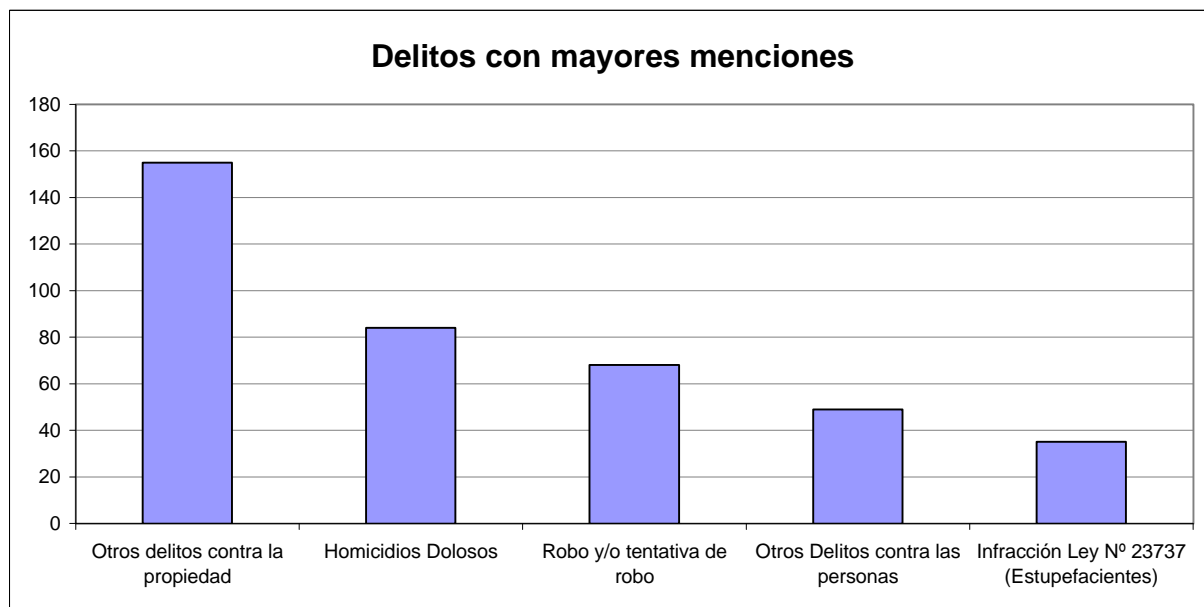


No 83%

Si 17%

SNEEP 2003 - SAN LUIS

TIPO DE DELITO	1º Mención	2º Mención	3º Mención	4º Mención	5º Mención	TOTAL
Homicidios Dolosos	81	1	2			84
Homicidios Dolosos (tentativa)	4	4	2			10
Homicidios Culposos						0
Lesiones Dolosas	2	2	4			8
Lesiones Culposas	2	2	5			9
Otros Delitos contra las personas	19	25	3	2		49
Delitos contra el Honor	3					3
Violaciones	12	6	2			20
Otros Delitos contra la integridad sexual	16	7	4	1	1	29
Amenazas		2	1			3
Privación ilegítima de la libertad	1	25	2			28
Delito contra la libertad cometido por funcionario público						0
Otros delitos contra la libertad		3				3
Hurto y/o tentativa de hurto	9	5	1			15
Robo y/o tentativa de robo	58	9	1			68
Otros delitos contra la propiedad	135	13	4	3		155
Delitos c/ la Seguridad Pública	1	10	4	1		16
Delitos c/ el Orden Público	1	2	1	1		5
Delitos c/ la Seguridad de la Nación						0
Delitos c/ los Poderes Públicos	2	1		3		6
Delitos c/ la Administración Pública	2	3	1		1	7
Delitos c/ la Fe Pública	2					2
Delitos c/ el Estado Civil		1				1
Infracción Ley Nº 23737 (Estupefacientes)	33	1		1		35
Infracción Ley Nº 24769 (Penal Tributaria)						0
Infracción Ley Nº 13944 (Incumplimiento de Deberes)						0
Delitos Previstos en Leyes Especiales						0
Contravenciones						0
Sin Datos	6	267	352	377	387	1389
<i>Total</i>	<i>389</i>	<i>389</i>	<i>389</i>	<i>389</i>	<i>389</i>	<i>1945</i>

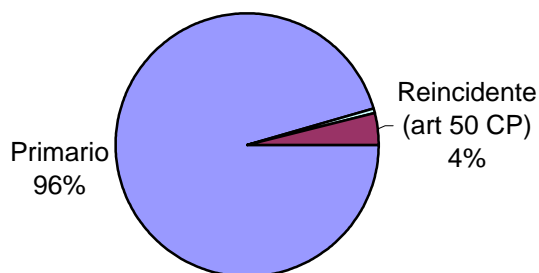


SNEEP 2003 - SAN LUIS

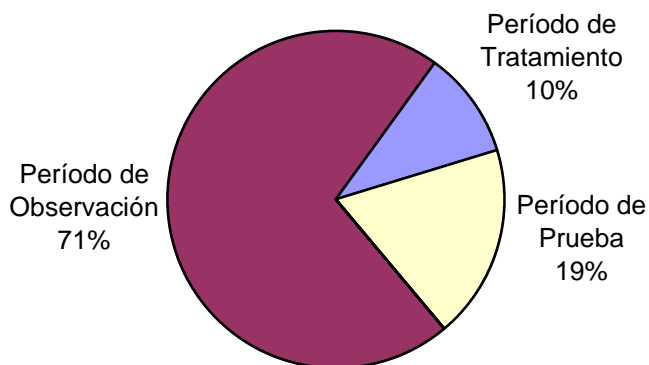
Frecuencias para los detenidos con condena

Tiene Medida de Seguridad?	Cant.
Si	0
No	208
Sin Datos	0
<i>Total</i>	<i>208</i>

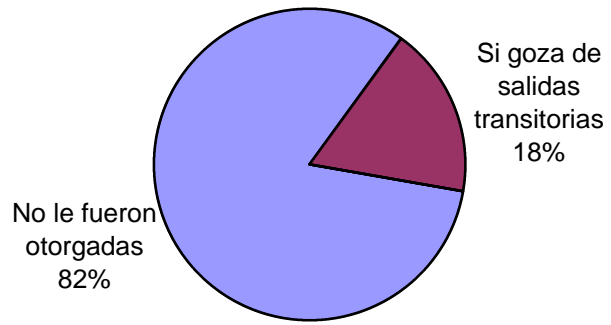
Reincidencia	Cant.
Primario	199
Reiterante	1
Reincidente (art 50 CP)	8
Reincidencia múltiple (art 52 CP)	0
Sin Datos	0
<i>Total</i>	<i>208</i>




Períodos de la Progresividad	Cant.
Período de Observación	148
Período de Tratamiento	21
Período de Prueba	39
Período de Libertad Condicional	0
Se aplica otra caracterización	0
No se aplica ninguna	0
Sin datos	0
<i>Total</i>	<i>208</i>



Tiene o tuvo salidas transitorias	Cant.
No le fueron otorgadas	171
Si goza de salidas transitorias	37
Suspendidas durante el último año	0
Revocado durante el último año	0
Sin Datos	0
<i>Total</i>	<i>208</i>



Régimen de Semilibertad	Cant.
No está incorporado al régimen de semilibertad	204
Si está incorporado	4
Suspendido durante el último año	0
Revocado durante el último año	0
Sin Datos	0
<i>Total</i>	<i>208</i>



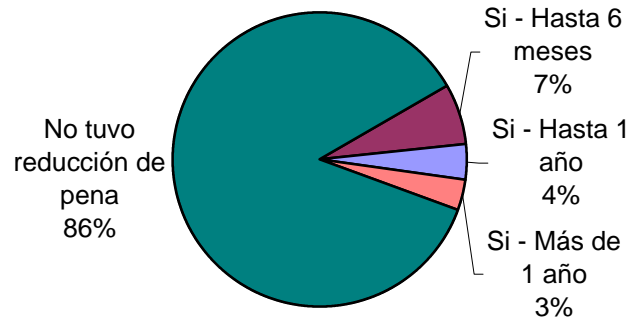
Programa de Prelibertad	Cant.
Si está incorporado	29
No está incorporado	179
Sin Datos	0
<i>Total</i>	<i>208</i>

A pie chart illustrating the distribution of the Prelibertad Program. The chart is divided into two segments: a large dark red segment representing 'No está incorporado' at 86% (179 individuals), and a smaller blue segment representing 'Si está incorporado' at 14% (29 individuals). There is no data for 'Sin Datos'.

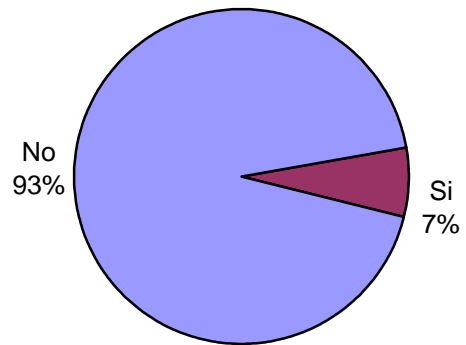
Prisión Discontinua	Cant.
Si está incorporado	0
No está incorporado	208
Sin Datos	0
<i>Total</i>	<i>208</i>

Se le otorgó la Semidetención	Cant.
No tiene Semidetención	208
Sí, Prisión Diurna	0
Sí, Prisión Nocturna	0
Revocada durante el último año	0
Sin Datos	0
<i>Total</i>	<i>208</i>

Tuvo reducción de pena	Cant.
Si - Hasta 6 meses	14
Si - Hasta 1 año	8
Si - Más de 1 año	7
No tuvo reducción de pena	179
Sin datos	0
<i>Total</i>	<i>208</i>



Condenado a Prisión o reclusión Perpetua	Cant.
Si	14
No	194
Sin Datos	0
<i>Total</i>	<i>208</i>



SNEEP 2003 - SAN LUIS

UNIDADES	CAPACIDAD	POBLACION ALOJADA	SOBRE-POBLACION	PORCENTAJE DE SOBREPoblACION
COMPLEJO PENITENCIARIO PROVINCIAL - UNIDAD 1 PENADOS	108	197	89	82,4%
COMPLEJO PENITENCIARIO PROVINCIAL - UNIDAD 2 PROCESADOS	108	146	38	35,2%
COMPLEJO PENITENCIARIO PROVINCIAL - UNIDAD 3 JOV. ADULTOS	39	28	-11	-28,2%
COMPLEJO PENITENCIARIO PROVINCIAL - UNIDAD 4 CARCEL MUJ.	37	18	-19	-51,4%
TOTAL PROVINCIAL	292	389	97	33,2%