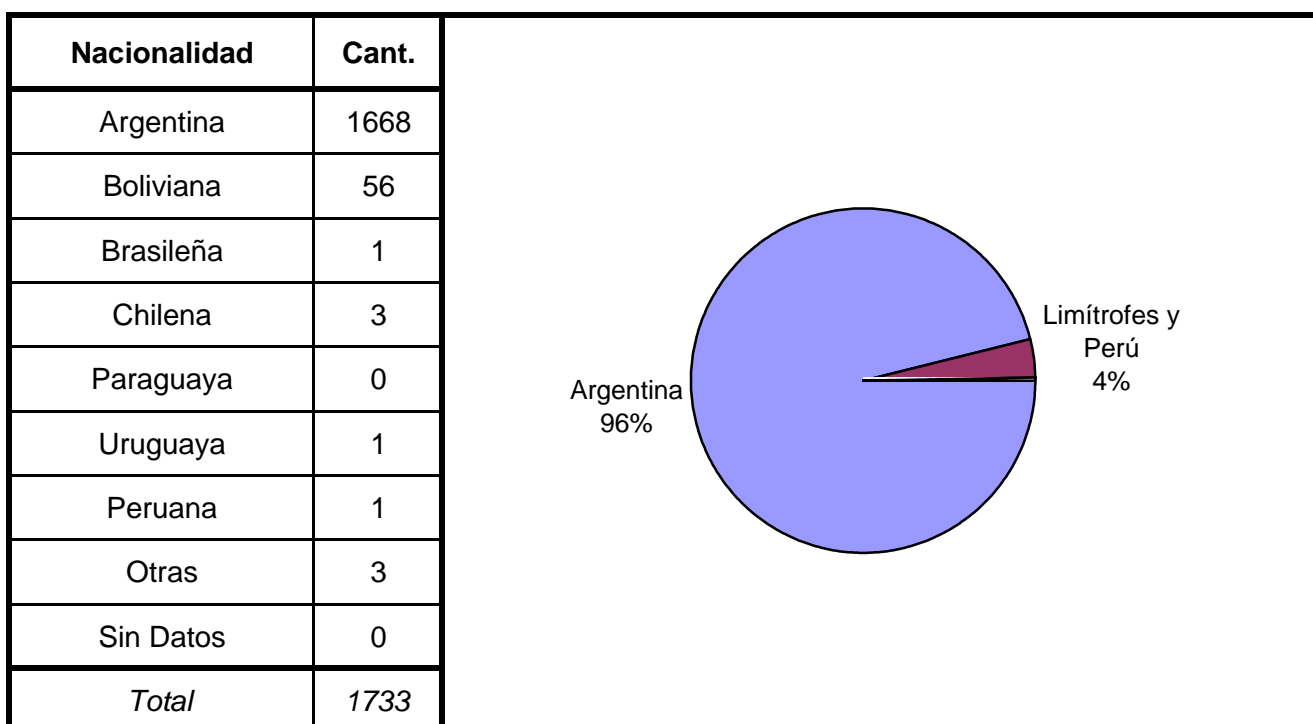
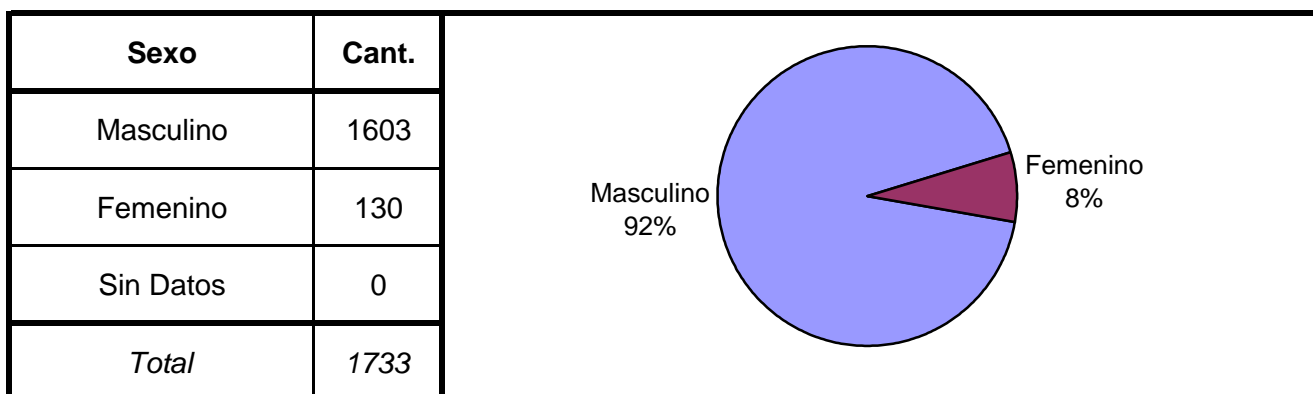
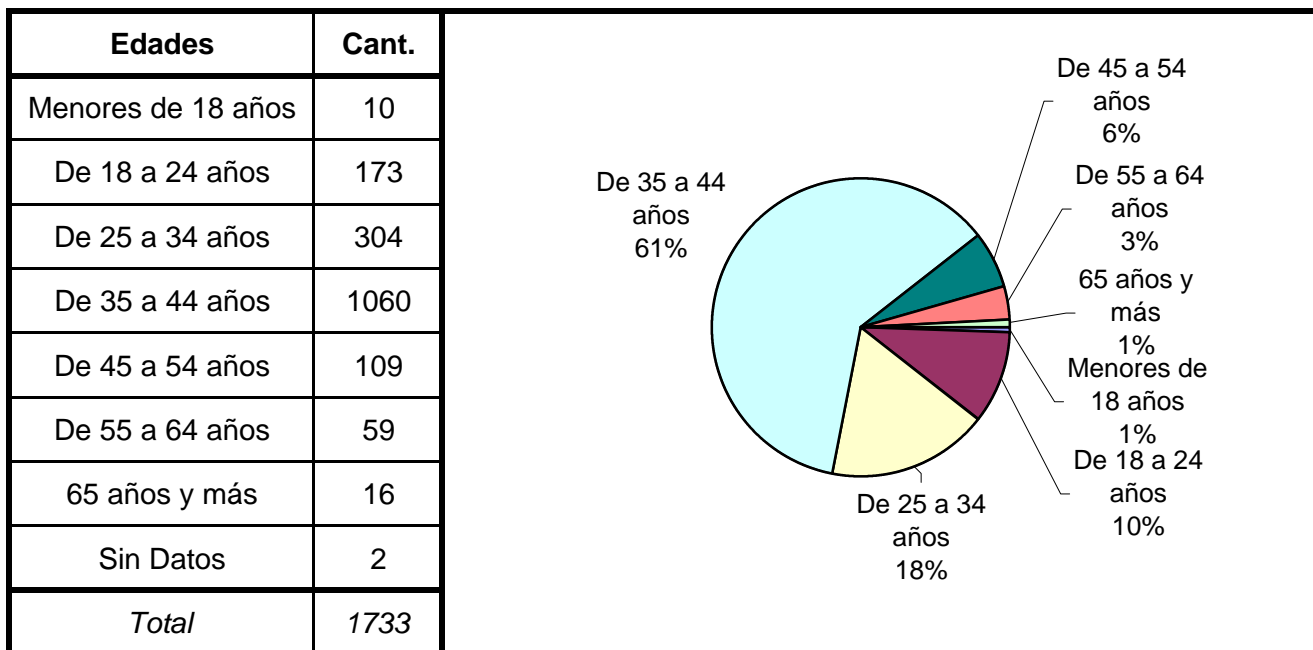


# SNEEP 2003 - SALTA

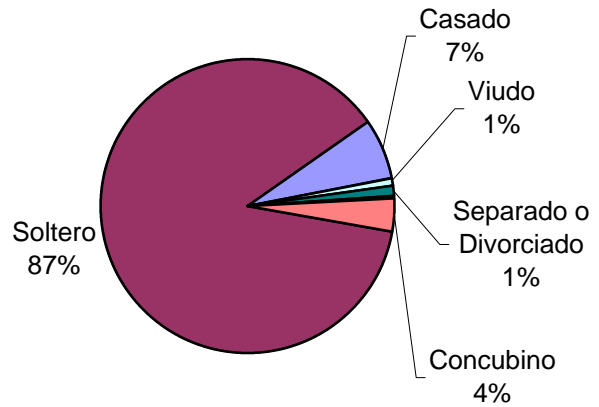
## DISTRIBUCIÓN POR UNIDAD Y SITUACIÓN LEGAL

<b>UNIDADES</b>	<b>CONDENADOS</b>	<b>PROCESADOS</b>	<b>INIMPUTABLES/ MENORES o Sin Discriminar</b>	<b>TOTAL POR UNIDAD</b>
UNIDAD CARCELARIA Nº 1 DE SALTA	702	432	53	<b>1.187</b>
UNIDAD CARCELARIA Nº 2 DE METAN	37	24		<b>61</b>
UNIDAD CARCELARIA Nº 3 DE ORAN	46	144		<b>190</b>
UNIDAD CARCELARIA Nº 4 DE MUJERES	48	75	2	<b>125</b>
UNIDAD CARCELARIA Nº 5 DE TARTAGAL	73	80		<b>153</b>
UNIDAD CARCELARIA Nº 6 DE ROSARIO DE LERMA	17			<b>17</b>
<b>TOTALES PROVINCIALES</b>	<b>923</b>	<b>755</b>	<b>55</b>	<b>1.733</b>

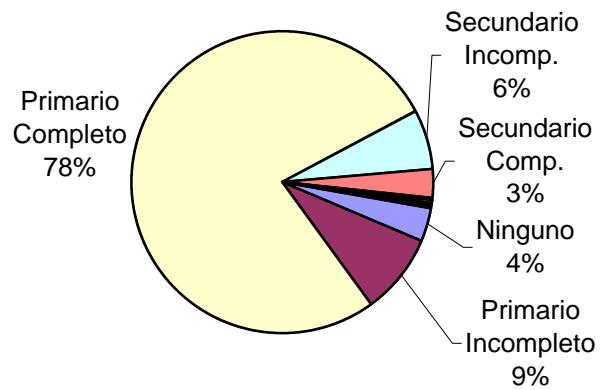
# SNEEP 2003 - SALTA

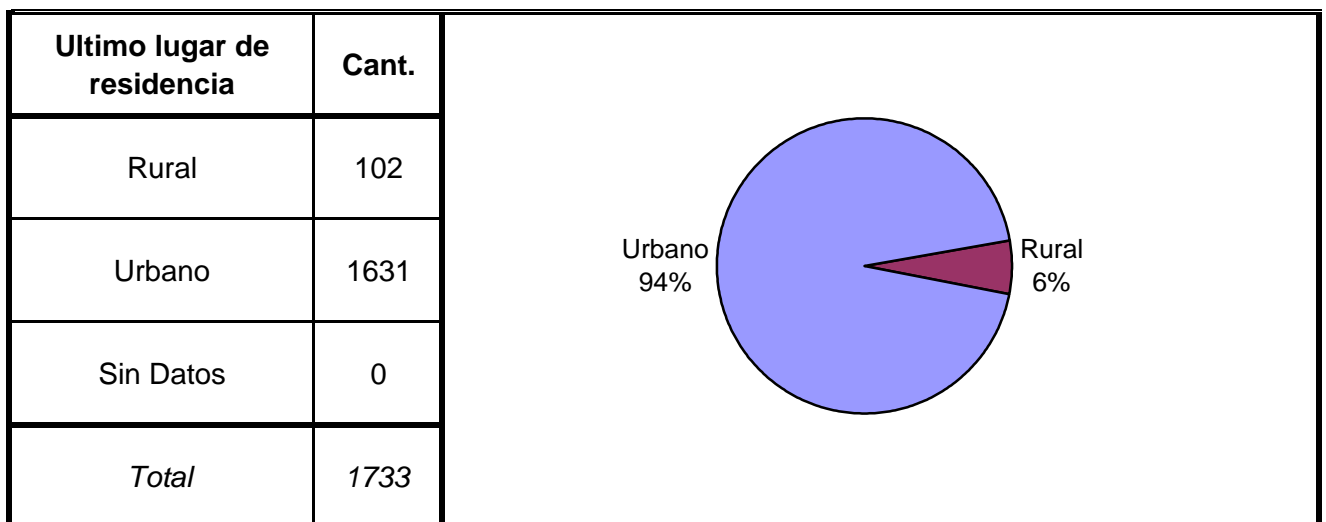
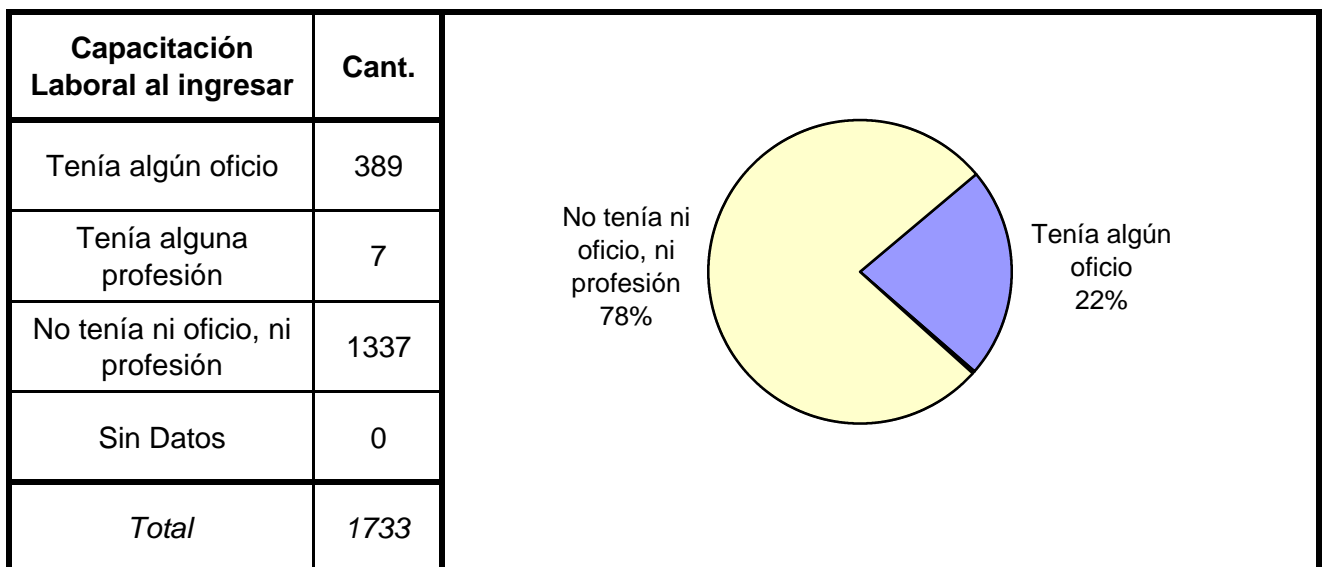
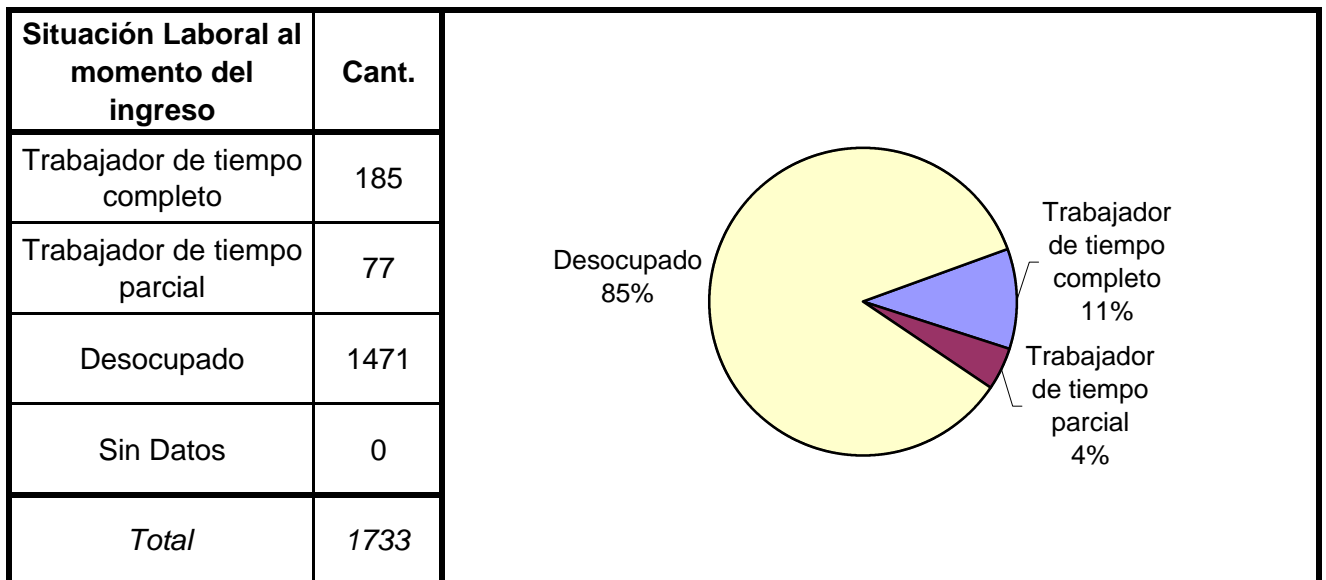


Estado Civil	Cant.
Soltero	1515
Casado	118
Viudo	12
Separado o Divorciado	22
Separado de Hecho	2
Concubino	64
Sin datos	0
<i>Total</i>	<i>1733</i>

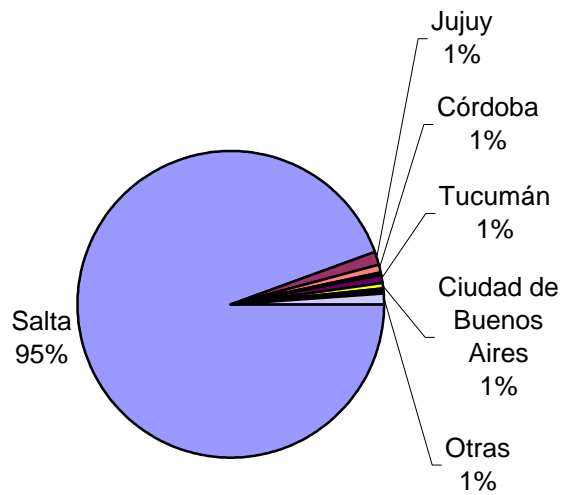


Nivel de Instrucción	Cant.
Ninguno	64
Primario Incompleto	149
Primario Completo	1337
Secundario Incomp.	111
Secundario Comp.	54
Terciario Incompleto	4
Terciario Completo	6
Universitario Incomp.	5
Universitario Comp.	3
Sin datos	0
<i>Total</i>	<i>1733</i>

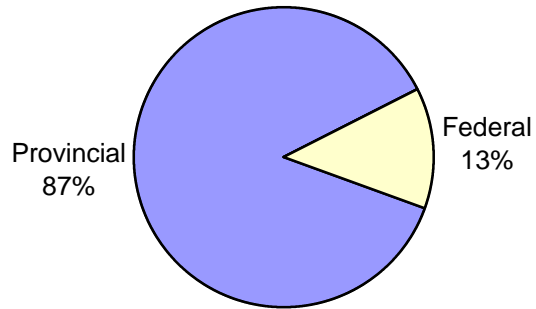




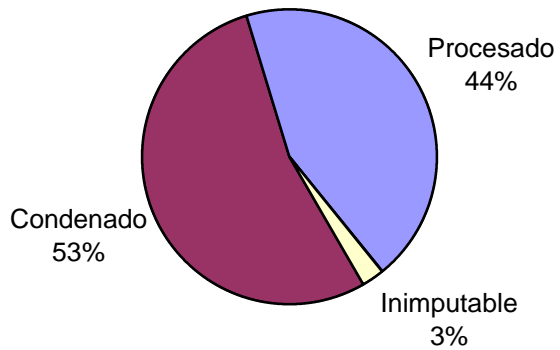
Ultima provincia de residencia	Cant.
Buenos Aires	5
Catamarca	3
Córdoba	10
Corrientes	2
Chaco	3
Entre Ríos	3
Formosa	8
Jujuy	25
Mendoza	1
Misiones	1
Río Negro	2
Salta	1638
Santa Cruz	1
Santa Fe	2
Santiago del Estero	6
Tucumán	12
Ciudad de Buenos Aires	11
Sin datos	0
<i>Total</i>	<i>1733</i>



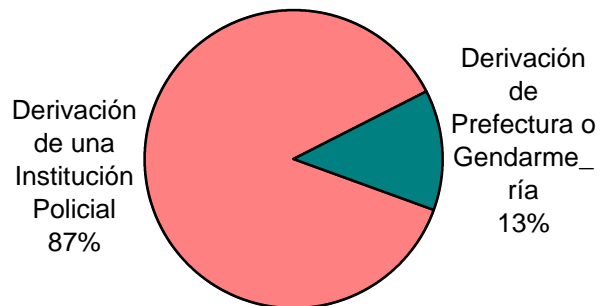
Jurisdicción Judicial	Cant.
Provincial	1506
Nacional	0
Federal	227
Sin Datos	0
<i>Total</i>	<i>1733</i>



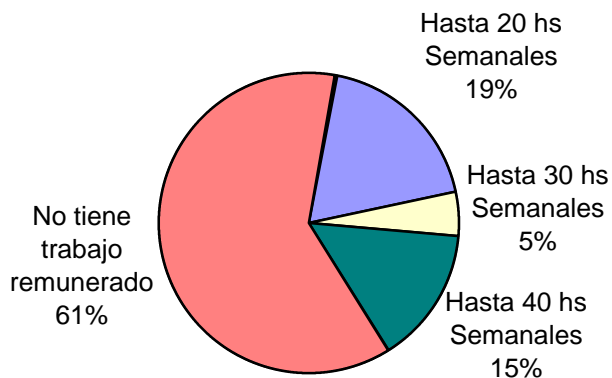
Situación Legal	Cant.
Condenado	923
Procesado	755
Contraventor	0
Inimputable	45
Otra	10
<i>Total</i>	<i>1733</i>



Establecimiento de Procedencia	Cant.
Ingreso Directo	0
Derivación de otro Establecimiento de Ejecución Penal	0
Derivación de una Institución Policial	1505
Derivación de Prefectura o Gendarmería	227
Sin datos	1
<i>Total</i>	<i>1733</i>

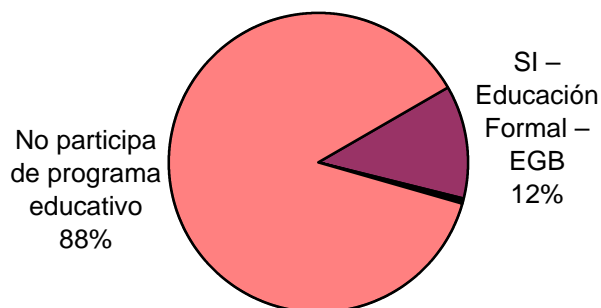


Trabajo remunerado	Cant.
Hasta 10 hs Semanales	3
Hasta 20 hs Semanales	323
Hasta 30 hs Semanales	84
Hasta 40 hs Semanales	254
No tiene trabajo remunerado	1069
Sin datos	0
<i>Total</i>	<i>1733</i>



Participó de algún Programa de Capacit. Laboral?	Cant.
Si	3
No	1730
Sin Datos	0
<i>Total</i>	<i>1733</i>

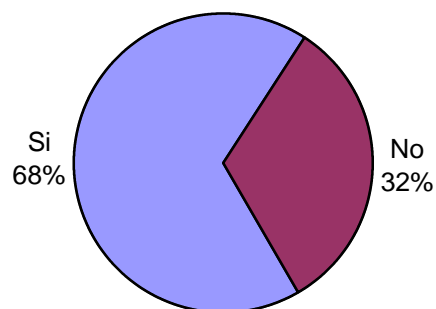
Participó de algún Programa Educativo?	Cant.
SI – Educación Formal – EGB	214
SI – Educación Formal – Polimodal	1
SI – Educación Formal – Terciaria	5
SI – Educación Formal Universitaria	0
SI – Educación NO Formal	0
No participa de programa educativo	1513
Sin datos	0
<i>Total</i>	<i>1733</i>



<b>Participó de Activ. Recreativas o Deportivas?</b>	<b>Cant.</b>
Si	1733
No	0
Sin Datos	0
<i>Total</i>	<i>1733</i>

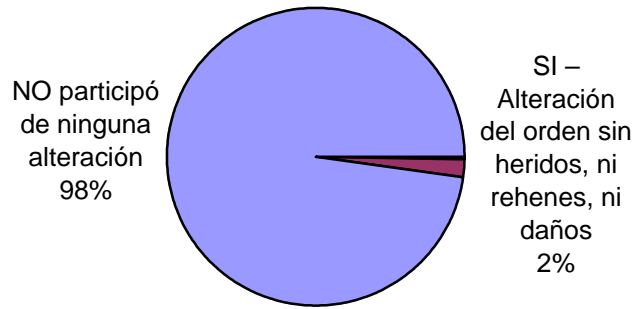
<b>Recibió Asistencia Médica?</b>	<b>Cant.</b>
Si	1733
No	0
Sin Datos	0
<i>Total</i>	<i>1733</i>

<b>Recibió visitas durante el último año?</b>	<b>Cant.</b>
Si	1172
No	561
Sin Datos	0
<i>Total</i>	<i>1733</i>

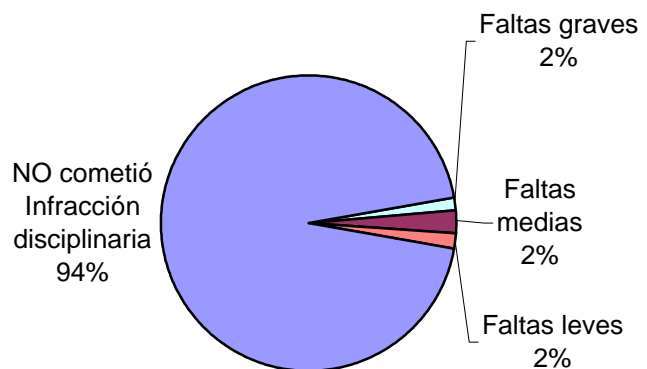




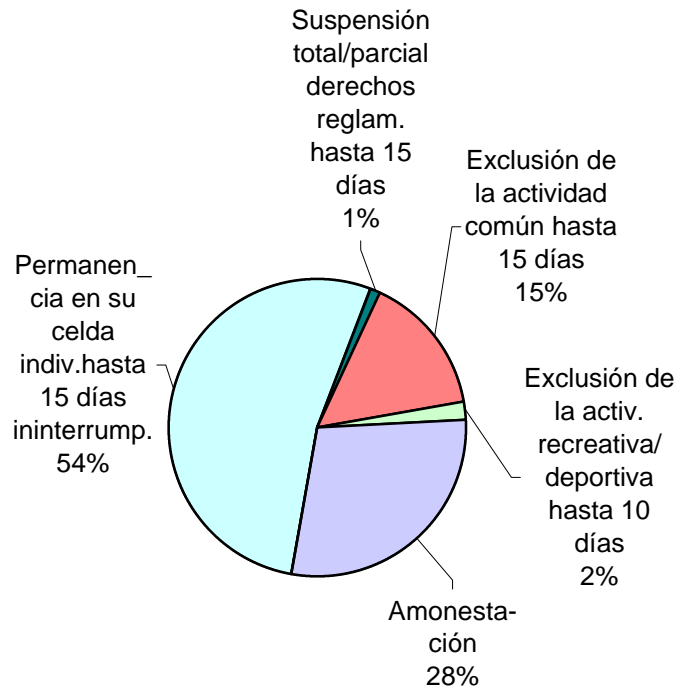
Participó de algún tipo de Alteración del orden?	Cant.
SI – Alteración del orden con Heridos o Muertos	5
SI – Alteración del orden con Rehenes	0
SI – Alteración del orden con Daños	1
SI – Alteración del orden sin heridos, ni rehenes, ni daños	32
NO participó de ninguna alteración	1695
Sin Datos	0
<i>Total</i>	<i>1733</i>



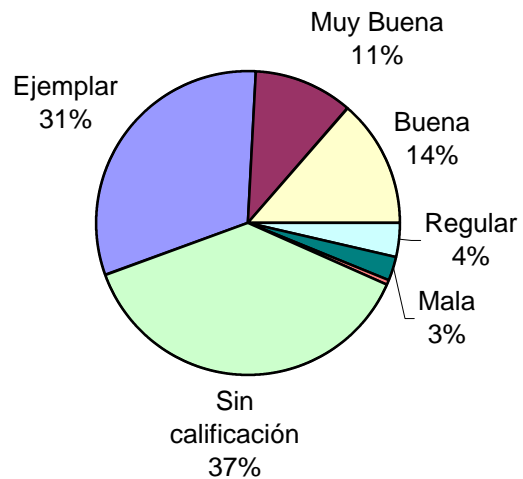
Tipo de infracción disciplinaria	Cant.
Faltas graves	26
Faltas medias	42
Faltas leves	30
NO cometió Infracción disciplinaria	1635
Sin Datos	0
<i>Total</i>	<i>1733</i>



Tipo de Sanción Disciplinaria	Cant.
Traslado a otro estab. de régimen más severo	0
Traslado a otra sección de régimen más severo	0
Permanencia en su celda indiv.hasta 7 fines de sem.	0
Permanencia en su celda indiv.hasta 15 días ininterrump.	52
Suspensión total/parcial derechos reglam. hasta 15 días	1
Exclusión de la actividad común hasta 15 días	15
Exclusión de la activ. recreativa/ deportiva hasta 10 días	2
Amonestación	28
Otra sanción	0
Sin Datos	1635
<i>Total</i>	<i>1733</i>



Calificación de conducta del interno	Cant.
Ejemplar	542
Muy Buena	185
Buena	234
Regular	62
Mala	47
Pésima	8
Sin calificación	654
Sin Datos	1
<i>Total</i>	<i>1733</i>

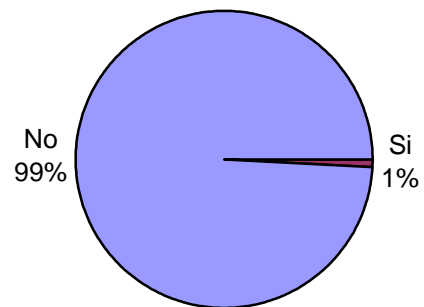


¿Tuvo intentos de fuga o evasión?	Cant.
SI -Tentativa de Evasión	0
SI -Tentativa de Fuga	0
NO	1733
Sin Datos	0
<i>Total</i>	<i>1733</i>

¿Tuvo intentos de Suicidio?	Cant.
Si	0
No	1733
Sin Datos	0
<i>Total</i>	<i>1733</i>

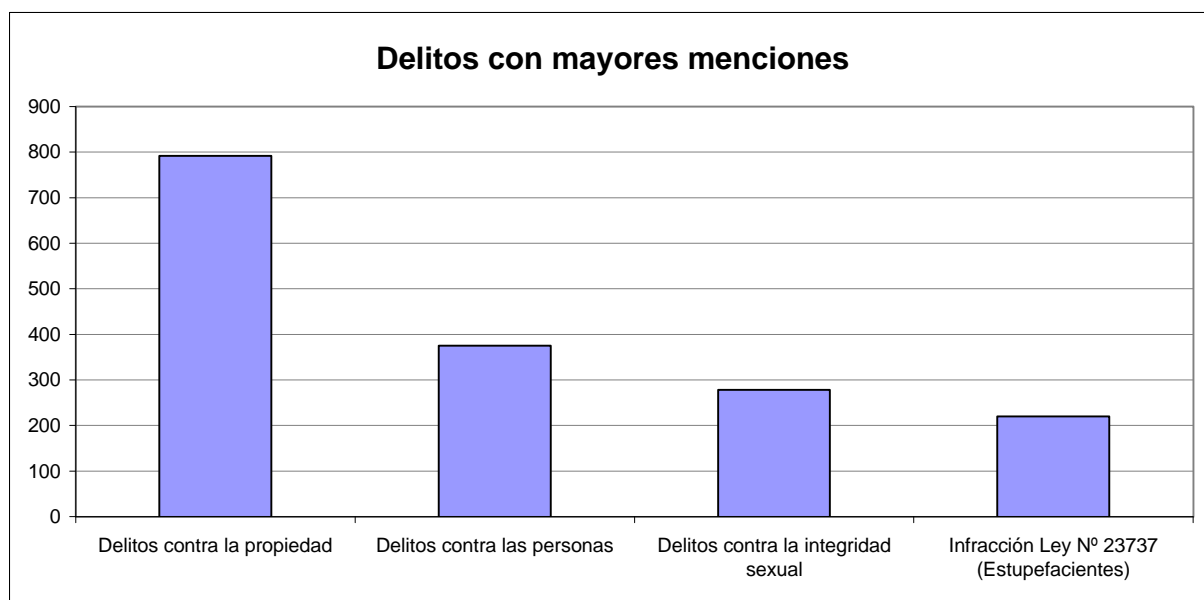
¿Fue lesionado? - Motivos	Cant.
SI, por hechos de violencia con otros internos	4
SI, por hechos de violencia con agentes del establec.	0
SI, por otros motivos	0
NO fue lesionado	1729
Sin Datos	0
<i>Total</i>	<i>1733</i>

¿Tiene hijos con ella? Para internas	Cant.
Si	16
No	1717
Sin Datos	0
<i>Total</i>	<i>1733</i>



## SNEEP 2003 - SALTA

TIPO DE DELITO	1º Mención	2º Mención	3º Mención	4º Mención	5º Mención	TOTAL
Homicidios Dolosos	0					0
Homicidios Dolosos (tentativa)	0					0
Homicidios Culposos	309					309
Lesiones Dolosas	0					0
Lesiones Culposas	31					31
Otros Delitos contra las personas	35					35
Delitos contra el Honor	0					0
Violaciones	93					93
Otros Delitos contra la integridad sexual	185					185
Amenazas	10					10
Privación ilegítima de la libertad	7					7
Delito contra la libertad cometido por funcionario público	0					0
Otros delitos contra la libertad	6					6
Hurto y/o tentativa de hurto	43					43
Robo y/o tentativa de robo	708					708
Otros delitos contra la propiedad	41					41
Delitos c/ la Seguridad Pública	1					1
Delitos c/ el Orden Público	1					1
Delitos c/ la Seguridad de la Nación	1					1
Delitos c/ los Poderes Públicos	0					0
Delitos c/ la Administración Pública	8					8
Delitos c/ la Fe Pública	3					3
Delitos c/ el Estado Civil	2					2
Infracción Ley N° 23737 (Estupefacientes)	220					220
Infracción Ley N° 24769 (Penal Tributaria)	0					0
Infracción Ley N° 13944 (Incumplimiento de Deberes)	0					0
Delitos Previstos en Leyes Especiales	0					0
Contravenciones	0					0
Sin Datos	29					29
<i>Total</i>	<i>1733</i>	<i>0</i>	<i>0</i>	<i>0</i>	<i>0</i>	<i>1733</i>

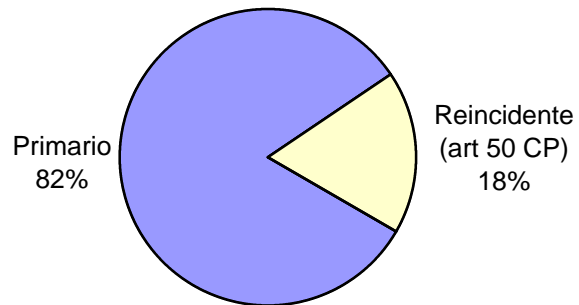


# SNEEP 2003 - SALTA

## Frecuencias para los detenidos con condena

Tiene Medida de Seguridad?	Cant.
Si	0
No	923
Sin Datos	0
<i>Total</i>	<i>923</i>

Reincidencia	Cant.
Primario	760
Reiterante	0
Reincidente (art 50 CP)	163
Reincidencia múltiple (art 52 CP)	0
Sin Datos	0
<i>Total</i>	<i>923</i>



Períodos de la Progresividad	Cant.
Período de Observación	223
Período de Tratamiento	520
Período de Prueba	180
Período de Libertad Condicional	0
Se aplica otra caracterización	0
No se aplica ninguna	0
Sin datos	0
<i>Total</i>	<i>923</i>



Tiene o tuvo salidas transitorias	Cant.
No le fueron otorgadas	227
Si goza de salidas transitorias	59
Suspendidas durante el último año	11
Revocado durante el último año	1
Sin Datos	625
<i>Total</i>	<i>923</i>

A pie chart illustrating the distribution of temporary leave status among 923 individuals. The largest segment, representing 76% (700 individuals), is 'No le fueron otorgadas' (not granted). The next largest segment is 'Si goza de salidas transitorias' (granted), at 20% (184 individuals). The smallest segment is 'Suspendidas durante el último año' (suspended in the last year), at 4% (37 individuals). The 'Revocado durante el último año' (revoked in the last year) category is not visible in the chart, corresponding to 1 individual.

Régimen de Semilibertad	Cant.
No está incorporado al régimen de semilibertad	743
Si está incorporado	180
Suspendido durante el último año	0
Revocado durante el último año	0
Sin Datos	0
<i>Total</i>	<i>923</i>

A pie chart illustrating the distribution of semi-liberty status among 923 individuals. The chart is divided into two segments: 'No está incorporado al régimen de semilibertad' (not incorporated), which accounts for 80% (743 individuals), and 'Si está incorporado' (incorporated), which accounts for 20% (180 individuals). The categories 'Suspendido durante el último año', 'Revocado durante el último año', and 'Sin Datos' all have zero counts and are not represented in the chart.

<b>Programa de Prelibertad</b>	<b>Cant.</b>
Si está incorporado	13
No está incorporado	284
Sin Datos	626
<i>Total</i>	<i>923</i>

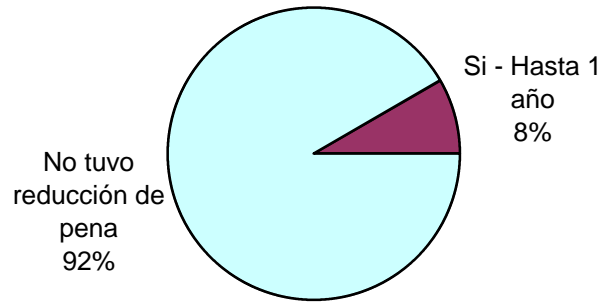
No está incorporado 96%  
 Si está incorporado 4%

<b>Prisión Discontinua</b>	<b>Cant.</b>
Si está incorporado	0
No está incorporado	298
Sin Datos	625
<i>Total</i>	<i>923</i>

<b>Se le otorgó la Semidetención</b>	<b>Cant.</b>
No tiene Semidetención	298
Sí, Prisión Diurna	0
Sí, Prisión Nocturna	0
Revocada durante el último año	0
Sin Datos	625
<i>Total</i>	<i>923</i>



Tuvo reducción de pena	Cant.
Si - Hasta 6 meses	0
Si - Hasta 1 año	77
Si - Más de 1 año	0
No tuvo reducción de pena	846
Sin datos	0
<i>Total</i>	<i>923</i>



Condenado a Prisión o reclusión Perpetua	Cant.
Si	57
No	866
Sin Datos	0
<i>Total</i>	<i>923</i>

